



STANDARD EUROBAROMETER 100

Den allmänna opinionen i Europeiska unionen

Första resultatrapporten

Fieldwork: oktober-November 2023

STANDARD EUROBAROMETER 100

Den allmänna opinionen i Europeiska unionen

Första resultatrapporten

Fieldwork: oktober-November 2023

Standard Eurobarometer 100

Hösten 2023

Denna undersökning har begärts och samordnats av Europeiska kommissionen, generaldirektoratet för kommunikation.

Detta dokument representerar inte Europeiska kommissionens ståndpunkt. Tolkningarna och åsikterna i den är endast författarnas.

Projektets titel Standard Eurobarometer 100 – hösten 2023 – De första resultaten

Språkversion SV

Media/volym PDF/Volume_01

Katalognummer NA-AO-23-O44-EN-N

ISBN 978-92-68-09987-2

ISSN 1977-3927

DOI 10.2775/127677

© Europeiska unionen, 2023

<https://www.europa.eu/eurobarometer>

Foto: Bilder från Getty



Dokument utarbetat av Pierre Dieumegard för [Europa-demokratin-Esperanto](#)

Syftet med detta "preliminära" dokument är att göra det möjligt för fler människor i Europeiska unionen att bli medvetna om de dokument som EU utarbetar (och finansieras genom deras skatter). **Utan översättningar utesluts medborgarna från debatten.**

Detta dokument "Eurobarometer" **fanns endast på franska, tyska och engelska**, i en pdf-fil. Från den första filens kapade vi en odt-fil, utarbetad av Libre Office-programvaran, för maskinöversättning till andra språk. Resultaten finns nu [tillgängliga på alla officiella språk](#).

Det är önskvärt att EU:s administration tar över översättningen av viktiga dokument. "Viktiga dokument" är inte bara lagar och förordningar, utan också den viktiga information som behövs för att fatta välgrundade beslut tillsammans.

För att tillsammans diskutera vår gemensamma framtid och möjliggöra tillförlitliga översättningar skulle det internationella språket esperanto vara mycket användbart på grund av dess enkelhet, regelbundenhet och noggrannhet.

Kontakta oss:

[Kontakto \(europokune.eu\)](mailto:europokune.eu)

<https://e-d-e.org/-Kontakti-EDE>

Innehållsförteckning

Inledning.....	6
I. EU-medborgarna och Europeiska unionen.....	10
1. Förtroende för nationella regeringar och parlament och för Europeiska unionen.....	11
a. Tillit till nationella regeringar och parlament samt i Europeiska unionen: trend.....	11
B. Förtroende i Europeiska unionen: nationella resultat.....	12
C. Tillit till den nationella regeringen: nationella resultat.....	13
2. Bilden av Europeiska unionen.....	14
a. Bilden av Europeiska unionen: trend.....	14
B. Bilden av Europeiska unionen: utveckling och nationella resultat.....	15
3. Europeiska unionens framtid.....	16
B. Europeiska unionens framtid: nationella resultat.....	17
4. EU-flaggan: trend och nationella resultat.....	18
II. De viktigaste frågorna för européerna.....	20
1. De viktigaste frågorna på EU-nivå: trend.....	21
2. De viktigaste frågorna på EU-nivå: nationella resultat.....	22
3. De viktigaste problemen på nationell nivå: trend.....	23
4. De viktigaste problemen på nationell nivå: nationella resultat.....	25
III. Den ekonomiska situationen.....	26
1. Uppfattning om den europeiska ekonomin.....	27
a. Den nuvarande situationen för ekonomin på europeisk nivå: trend och nationella resultat.....	27
B. Förväntningar på ekonomin på europeisk nivå: trend och nationella resultat.....	29
2. Uppfattning om den nationella ekonomin.....	31
a. Den nuvarande situationen för ekonomin på nationell nivå: trend och nationella resultat.....	31
B. Förväntningar om ekonomin på nationell nivå: trend och nationella resultat.....	33
3. EU:s ekonomiska politik.....	34
a. Stöd till euron: trend och nationella resultat.....	34
B. EU:s återhämtningsplan NextGenerationEU: trend och nationella resultat.....	36
IV. Rysslands invasion av Ukraina.....	37
1. Nöjd med svaret på Rysslands invasion av Ukraina.....	38
a. Nöjdhet med svaret på Rysslands invasion av Ukraina: trend.....	38
B. Godkännande av åtgärder som vidtagits för att bemöta Rysslands invasion av Ukraina: trend och nationella resultat.....	39
C. Stöd till EU:s åtgärder för energioberoende: trend och nationella resultat.....	45
2. EU:s försvar och säkerhet i samband med Rysslands invasion av Ukraina.....	47
a. Stöd till en gemensam försvars- och säkerhetspolitik bland EU:s medlemsstater: trend.....	47
B. Stöd till en gemensam försvars- och säkerhetspolitik bland EU:s medlemsstater: utveckling och nationella resultat.....	48
C. EU:s försvar och säkerhet i samband med Rysslands invasion av Ukraina: trend och nationella resultat.....	49
V. EU i världen.....	51

Standard Eurobarometer 100

Hösten 2023

1. EU i den globala ekonomin: trend och nationella resultat.....	52
2. EU som en plats för stabilitet i en orolig värld.....	53
3. Stöd till en gemensam utrikespolitik.....	54
4. Värden.....	56
a. Personliga värderingar.....	56
B. EU:s värden.....	58
Slutsats.....	60
Tekniska specifikationer.....	63
Kommentarer.....	68

Standard Eurobarometer 100
Hösten 2023



Inledning

Standard Eurobarometer 100

Hösten 2023

I denna första resultatrapport beskrivs de första resultaten av Eurobarometerundersökningen hösten 2023 (EB100) i EU:s 27 medlemsstater¹. Den offentliggörs tillsammans med resultaten av Standard Eurobarometer-frågorna, som beskrivs i en bilaga. Undersökningen genomfördes mellan den 23 oktober och den 14 november 2023.

Krig i Ukraina

Rysslands aggressionskrig i Ukraina pågår, mer än 18 månader efter det att Ryssland invaderade landet den 24 februari 2022. Det utdragna kriget fortsätter att påverka både Europa och resten av världen på en rad olika områden, bland annat energitrygghet, global livsmedelstrygghet och geopolitiska allianser. Sedan kriget inleddes har EU och dess medlemsstater tillhandahållit nära 85 miljarder euro i ekonomiskt, humanitärt och militärt stöd till Ukraina.² Under perioden sedan standard Eurobarometern från våren 2023 (maj-juni 2023) och den aktuella undersökningen har EU:s åtgärder i samband med kriget omfattat följande:

Den 28 september förlängde rådet på förslag av kommissionen systemet med tillfälligt skydd för ukrainska flyktingar till och med den 4 mars 2025.

Den 27 oktober upprepade EU:s ledare sitt fördömande av Rysslands aggressionskrig i Ukraina och sitt engagemang för återhämtning och framtida återuppbyggnad av Ukraina.

I november 2023 anslog Europeiska kommissionen ytterligare 110 miljarder euro i humanitärt bistånd, vilket innebär att EU:s totala humanitära bistånd sedan krigets början uppgick till 843 miljarder euro.³

Den 4 november 2023 gjorde president Ursula von der Leyen sitt sjätte besök i Kiev sedan den ryska fullskaliga invasionen.

Den 8 november 2023 rekommenderade Europeiska kommissionen Europeiska rådet att inleda förhandlingar om tillträde till EU med Ukraina som en del av utvidgningspaketet 2023.⁴

Den 15 november 2023 lade kommissionen och den höga representanten fram förslag till ett tolfte sanktionspaket mot Ryssland⁵.

1 Vissa frågor ställdes även i 12 andra länder eller territorier mellan den 18 oktober och den 17 november 2023: Albanien, Bosnien och Hercegovina, den turkcypriska gemenskapen i den del av landet som inte kontrolleras av Republiken Cyperns, Moldaviens och Kosovos regering (denna beteckning påverkar inte ståndpunkter om status och är i linje med FN:s säkerhetsråds resolution 1244/99 och med Internationella domstolens yttrande om Kosovos självständighetsförklaring), Montenegro, Nordmakedonien, Norge, Serbien, Schweiz, Turkiet och Förenade kungariket. Fältarbetet inleddes tidigare i Montenegro på grund av den nationella folkräkningen mellan den 1 och den 15 november.

2 https://ec.europa.eu/commission/presscorner/detail/en/FS_22_3862

3 https://civil-protection-humanitarian-aid.ec.europa.eu/news-stories/news/eu-providing-additional-eu-110-million-humanitarian-aid-support-ukrainians-affected-war-2023-11-14_en

4 https://eu-solidarity-ukraine.ec.europa.eu/index_en

5 https://www.eeas.europa.eu/eeas/ukraine-high-representative-together-european-commission-submits-proposals-12-a-paketet-sanktioner_en (*dälig länk*)

Mellanösternkrisen

Den 7 oktober 2023 inledde Hamas en terroristattack mot Israel med rapporter om att cirka 1200 dödades och omkring 240 personer togs som gisslan⁶. Den 8 oktober förklarade Israels premiärminister Netanyahu formellt krig mot Hamas som svar. Enligt Gazas hälsoministerium har luftangrepp dödat mer än 15,000 (siffror som anses tillförlitliga av FN)⁷. Konflikten pågår med israeliska väpnade styrkor som nu är verksamma i Gaza, som står inför en växande humanitär kris.

Hamasattacken har i starkast möjliga ordalag fördömts av Europeiska rådet, som också bekräftade Israels rätt att försvara sig i enlighet med internationell rätt och internationell humanitär rätt och efterlyste ett omedelbart frisläppande av alla gisslan⁸. Rådet uttryckte också sin djupaste oro över den försämrade humanitära situationen i Gaza och efterlyste fortsatt, snabbt, säkert och obehindrat humanitärt tillträde och bistånd för att nå de behövande. EU-kommissionen har fyrdubblat sitt humanitära bistånd till Gaza 2023.

EU är fast beslutet att skapa en hållbar fred som bygger på en tvåstatslösning. Den 13 oktober 2023 besökte EU-kommissionens ordförande von der Leyen och Europaparlamentets talman Metsola Israel.

Energitrygghet

Till följd av den energikris som utlöstes av Rysslands invasion av Ukraina och vapeniseringen av energiförsörjningen har EU vidtagit en rad åtgärder för att förbättra energitryggheten. Framgången med förordningen om minskning av efterfrågan på gas från augusti 2022 när det gäller att minska förbrukningen har lett till en förlängning med ytterligare ett år. Effekterna av dessa åtgärder framhävs ytterligare av tillkännagivandet av den 18 augusti 2023 om att målet att tanka gaslagringsanläggningar till 90 % av kapaciteten hade uppnåtts mer än två månader tidigare⁹.

Ekonomi

De senaste ekonomiska utsikterna visar att den ekonomiska tillväxten har tappat fart under första halvåret 2023, även om inflationen väntas fortsätta att minska och arbetsmarknaden är fortsatt stark.

I den ekonomiska höstprognosen¹⁰ 2023, som offentliggjordes i november 2023, förutspås BNP-tillväxten i EU vara 0,6 % i både EU och euroområdet 2023. Prognoserna för BNP-tillväxten för 2024 är nu 1,3 % för EU och 1,2 % för euroområdet.

6 <https://www.reuters.com/world/middle-east/what-do-we-know-about-israeli-hostages-gaza-2023-11-22/>

7 <https://www.reuters.com/world/middle-east/more-people-risk-death-disease-than-bombings-gaza-who-2023-11-28/>

8 <https://www.consilium.europa.eu/media/67627/20241027-european-council-conclusions.pdf>

9 https://energy.ec.europa.eu/news/eu-reaches-90-gas-storage-target-ahead-winter-2023-08-18_en

10 https://economy-finance.ec.europa.eu/economic-forecast-and-surveys/economic-forecasts/autumn-2023-economic-forecast-modest-recovery-ahead-after-challenging-year_en

Standard Eurobarometer 100

Hösten 2023

Inflationen beräknas minska, både i EU (9,2 % 2022, 6,5 % 2023 och 3,5 % 2024) och i euroområdet (8,4 %, 5,6 % respektive 3,2 %).

Efter en rad räntehöjningar 2022 antog Europeiska centralbanken ytterligare räntehöjningar i februari, mars, maj, juni, augusti och september 2023¹¹.

Arbetsmarknaden fortsätter att utvecklas starkt och arbetslösheten ligger kvar på en rekordlåg nivå. Arbetslösheten i EU beräknas stabiliseras på 6,0 % 2023 och 2024, något lägre än 6,2 % 2022. I euroområdet väntas arbetslösheten ligga kvar på 6,6 % 2023 och 2024, en minskning från 6,8 % 2022.

EU-relaterade evenemang sedan Eurobarometerens standardundersökning våren 2023:

Den 13 september 2023 höll ordförande Ursula von der Leyen sitt sista tal om tillståndet i unionen före valet till Europaparlamentet i juni 2024.

Sommaren 2023 var den hetaste på rekordet, med turbulenta väderförhållanden kändes tvärs över hela Europa. Förödande bränder i Grekland och Spanien i juli följdes av förödande översvämningar bara några veckor senare. Det var stora översvämningar i juni i Rumänien och Serbien, i augusti i Slovenien och i Nonivay och Sverige, som drabbades av storm Hans.¹² I oktober drabbades ett antal europeiska länder, däribland Danmark, Tyskland och Portugal, av stormen Babet. I slutet av oktober och början av november ledde stormen Ciaran till stora delar av Västeuropa.

Efter 18 månader vid makten kollapsade den nederländska koalitionsregeringen den 8 juli 2023 till följd av tvister om migrationspolitiken. Premiärminister Mark Rutte ledde en vaktmästarregering tills nya val kunde hållas den 22 november 2023, och meddelade att han skulle lämna politiken vid det valet.

Val i EU sedan undersökningen våren 2023:¹³

Den 23 juli 2023 höll Spanien parlamentsval där Folkpartiet uppnådde den största andelen av rösterna (33,1 %), följt av Socialistiska arbetarpartiet (31,7 %) och Vox (12,4 %) och Sumar (12,3 %). Sanchez utsågs till president för regeringen den 29 november 2023, i en koalitionsregering med Sumar.

Den 30 september 2023 höll Slovakien allmänna val. Direction-Social Democracy (SMER-SD), ledd av förre premiärminister Robert Fico, kom ut med 22,9 % av rösterna med Progressive Slovakia (PS), ledd av Michal Simecka, som kom tvåa med

18,0 % av rösterna. Robert Fico utnämndes till premiärminister för fjärde gången.

Luxemburg höll allmänna val den 8 oktober 2023. Christian Social Party (PCS/CSV), ledd av Luc Frieden, vann 29,2 % av rösterna följt av Socialist Workers' Party (POSL/LSAP) ledd av vice premiärminister Paulette Lenert (18,9 %) och avgående premiärminister Xavier Bettels demokratiska parti (PD/DP, 18,7 %). Luc Frieden utnämndes till premiärminister den 17 november i en koalitionsregering mellan det kristna socialpartiet och Demokratiska partiet.

Den 15 oktober 2023 hölls parlamentsval i Polen med de tre oppositionspartikoalitionerna Donald Tusks medborgarkoalition (KO), Third Way (Trzecia Droga) och den nya vänstern – som säkrade den största andelen av rösterna (53,7 % tillsammans). Valdeltagandet var som högst (74,4 %) sedan demokratin återvände till landet för 34 år sedan, och 12,6 procentenheter jämfört med det föregående parlamentsvalet i oktober 2019. Andra anmärkningsvärda händelser sedan undersökningen våren 2023:

Den 26 juli 2023 avsattes Nigers president Mohamed Bazoum från ämbetet genom en militärkupp.

Mellan den 19 och 20 september 2023 genomförde Azerbajdzjan en blixtoffensiv och ockupation av Nagorno-Karabach, vilket resulterade i dess kapitulation. Tiotusentals etniska armenier har flytt regionen sedan kapitulationen. Den 17 september beordrade domare vid Internationella domstolen Azerbajdzjan att tillåta etniska armenier att återvända till Nagorno-Karabach och att hålla dem säkra.¹⁴

Den 24 september 2023 meddelade Frankrikes president Emmanuel Macron att Frankrike skulle dra tillbaka sin ambassadör och 1500 soldater från Niger efter kuppen i landet.

11 https://www.ecb.europa.eu/stats/policy_and_exchange_rates/key_ecb_interest_rates/html/index.en.html

12 <https://climate.copernicus.eu/european-summer-2023-season-contrasting-extremes>

13 <https://www.robert-schuman.eu/en/the-european-elections-monitor/2023/>

14 <https://www.reuters.com/world/asia-pacific/world-court-says-azerbaijan-must-let-ethnic-armenians-return-nagorno-karabakh-2023-11-17/>

Standard Eurobarometer 100

Hösten 2023

Metodik

euroområdet

Den metod som används är den för de Eurobarometerundersökningar som genomförts av generaldirektoratet för kommunikation (enheten för medieövervakning och Eurobarometer)^{15,16}. En teknisk not om de intervjuer som genomförts av Kantar-nätverkets medlemsinstitut bifogas denna rapport. Den anger också konfidensintervallen.

I enlighet med EU:s allmänna dataskyddsförordning¹⁷ (GDPR) frågades de svarande om huruvida de skulle gå med på att ställas frågor om frågor som kan anses vara "känsliga".

Anmärkning: I denna rapport hänvisas EU-länderna till genom sin officiella förkortning. De förkortningar som används i denna rapport motsvarar:

Belgien	VARA	Litauen	LT
Bulgarien	BG	Luxemburg	LU
Tjeckien	CZ	Ungern	HU
Danmark	DK	Malta	MT
Tyskland	DE	Nederländerna	NL
Estland	EE	Österrike	VID
Irland	IE	Polen	PL
Grekland	EL	Portugal	PT
Spanien	ES	Rumänien	RO
Frankrike	FR	Slovenien	SI
Kroatien	HR	Slovakien	SK
Italien	DEN	Finland	FI
Republiken Cypern	CY*	Sverige	SE
Lettland	LV	Nordmakedonien	MK
Turkcypriska gemenskapen	CY (bekräftas senare)	Serbien	RS
Albanien	AL	Turkiet	TR
Bosnien och Hercegovina	BA	Förenade kungariket	STORBRITAN NIEN
Moldavien	MD		
Montenegro	MIG		
Kosovo ¹⁸	XK		

Europeiska unionen – vägt genomsnitt för
Europeiska unionens 27 medlemsstater

EU-27

BE, FR, IT, LU, DE, AT, ES, PT, DV, NL, FI, EL,
EE, SI, CY, MT, SK, LV, LT, HR

Euroområdet

BG, CZ, DK, HU, PL, RO, SE

Utanför

Cypern som helhet är en av EU:s 27 medlemsstater. Gemenskapens regelverk har dock upphävts i den del av landet som inte kontrolleras av Republiken Cyperns regering. Av praktiska skäl ingår endast de intervjuer som genomförts i den del av landet som kontrolleras av Republiken Cyperns regering i kategorin "CY" och i genomsnittet för EU-27.

Vi vill tacka de människor i hela Europa som har gett sin tid att delta i denna undersökning. Utan deras aktiva deltagande hade denna studie inte varit möjlig.

15 <https://www.europa.eu/eurobarometer>

16 Resultattabellerna bifogas. Det bör noteras att summan av de procentsatser som anges i tabellerna i denna rapport kan överstiga 100 % när svaranden kunde välja flera svar på samma fråga.

17 2016/679

18 Denna beteckning påverkar inte ståndpunkter om Kosovos status och är i linje med FN:s säkerhetsråds resolution 1244/99 och med Internationella domstolens utlåtande om Kosovos självständighetsförklaring.



I. EU-medborgarna och Europeiska unionen

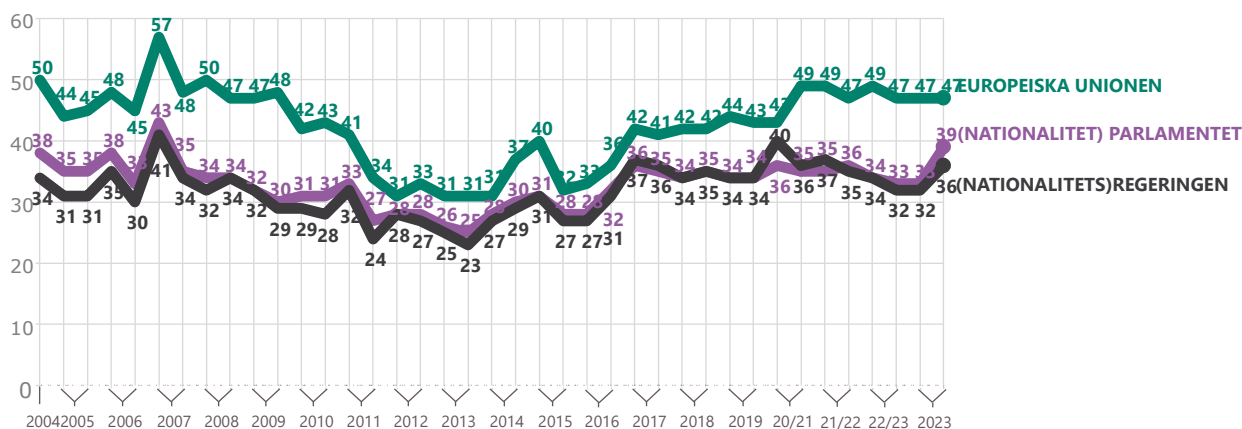
1. Förtroende för nationella regeringar och parlament och för Europeiska unionen

a. Tillit till nationella regeringar och parlament samt i Europeiska unionen: trend

Förtroendet för Europeiska unionen ligger kvar på 47 %. Detta resultat har varit stabilt sedan standard Eurobarometer EB98 vintern 2022–2023. Förtroendet för de nationella regeringarna har ökat sedan våren 2023 (36 %, + 4 procentenheter), liksom förtroendet för de nationella parlamenten (39 %, + 6 procentenheter). Klyftan mellan förtroendet för EU och förtroendet för de nationella regeringarna har minskat till 11 poäng, vilket är det minsta gapet sedan sommaren 2020 då det var 3 poäng.

Misstron i Europeiska unionen har varit stabil sedan våren 2023 (45 %, ingen förändring). Misstron hos de nationella regeringarna (60 %, -3 procentenheter) och i de nationella parlamenten (56 %, -6 procentenheter) har dock minskat.

QA6 Hur mycket förtroende har du för vissa institutioner? För var och en av följande institutioner, tenderar du att lita på det eller tenderar du att inte lita på det? (% – EU – TENDERAR ATT LITA)



Förtroende för nationella regeringar, nationella parlament och Europeiska unionen

Standard Eurobarometer 100

Hösten 2023

B. Förtroende i Europeiska unionen: nationella resultat

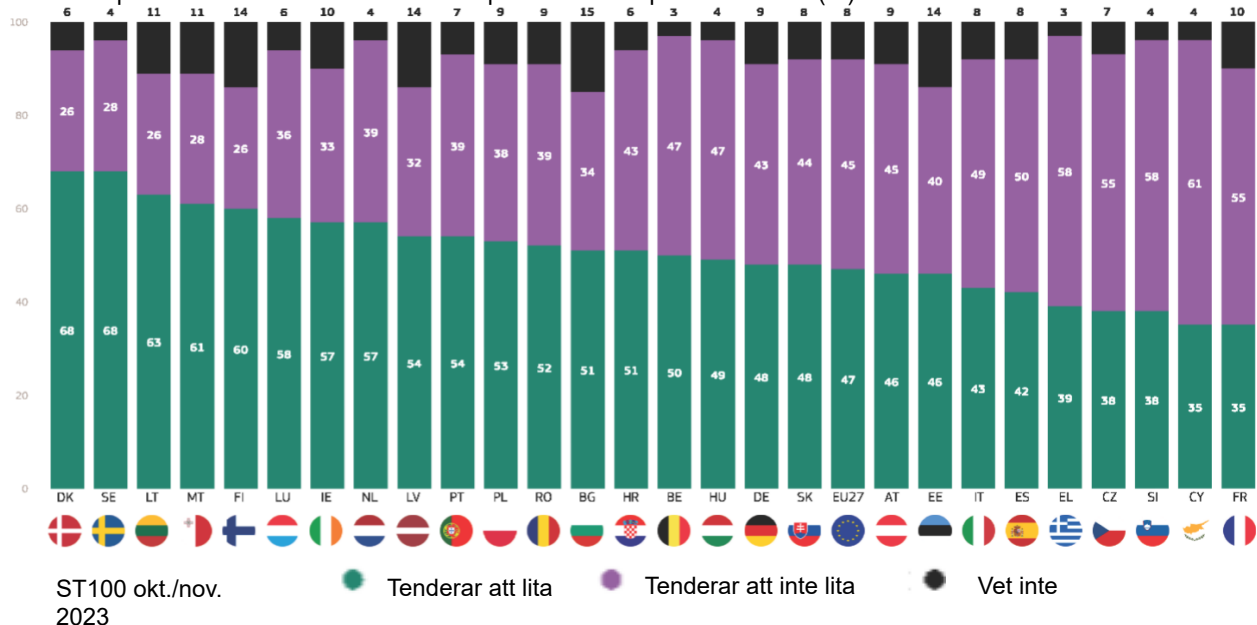
I 20 EU-medlemsstater (en ökning från 18 under våren 2023) uppger en majoritet av de svarande att de tenderar att lita på EU, och detta är särskilt fallet i Danmark, Sverige (68 % vardera) och Litauen (63 %). Minst sex av tio i Malta (61 %) och Finland (60 %) litar också på EU, liksom en relativ majoritet i Österrike (46 % "tend to trust" vs 45 % "tend to distrust"), Estland (46 % jämfört med 40 %), Slovakien (48 % jämfört med 44 %), Tyskland (48 % jämfört med 43 %) och Ungern (49 % jämfört med 47 %).

I de återstående sju länderna tenderar majoriteten av de svarande att misstro mot EU: Cypern (61 % "tend to trust" vs 35 % "tend to distrust"), Grekland (58 % jämfört med 39 %), Slovenien (58 % jämfört med 38 %), Tjeckien (55 % jämfört med 38 %), Frankrike (55 % jämfört med 35 %), Spanien (50 % jämfört med 42 %) och Italien (49 % jämfört med 43 %).

Förtroendet för EU har minskat i 15 länder sedan våren 2023, med de största minskningarna i Portugal (54 %, -13 procentenheter), Luxemburg (58 %, -7 procentenheter) och Irland (57 %, -7 procentenheter). Däremot har förtroendet ökat i tio länder, inklusive Tyskland (48 %, +5 procentenheter). Det har inte skett någon förändring i Rumänien (52 %) och Nederländerna (57 %).

Förtroende är nu majoritetens åsikt i Tyskland, Österrike och Slovakien, men det har blivit minoritetssyn i Spanien.

QA6.4 Hur stort förtroende har du för vissa institutioner? För var och en av följande institutioner. tenderar du att lita på det eller tenderar du att inte lita på det? —Europeiska unionen (%)



Standard Eurobarometer 100

Hösten 2023

C. Tillit till den nationella regeringen: nationella resultat

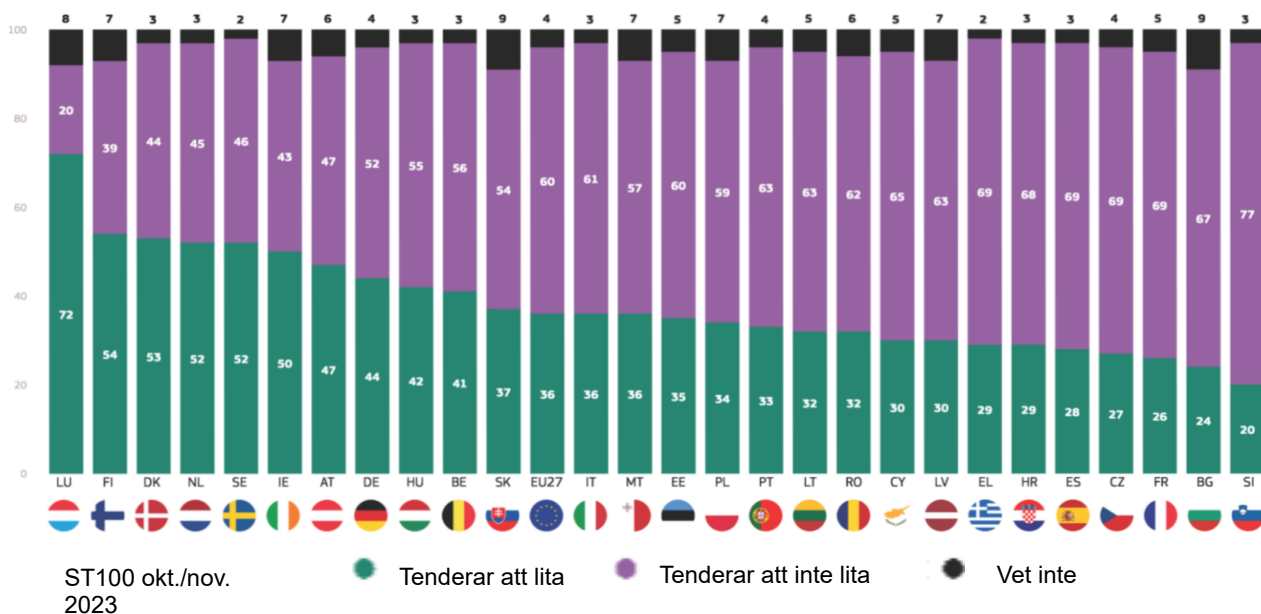
Det finns sex EU-medlemsstater (upp från fyra under våren 2023) där minst hälften av de svarande uppger att de litar på sin nationella regering: Luxemburg (72 %), Finland (54 %), Danmark (53 %), Nederländerna och Sverige (52 % vardera) och Irland (50 %). Mindre än en fjärdedel i Slovenien (20 %) och Bulgarien (24 %) litar däremot på sin nationella regering.

Yttrandet är uppdelat i Österrike (47 % "trust" jämfört med 47 % "misstro"). I de återstående 20 länderna misstror majoriteten av de svarande den nationella regeringen, med en brist på förtroende som är mest utbredd bland dem i Slovenien (77 %) och i Grekland, Spanien, Tjeckien och Frankrike (69 % vardera).

Förtroendet för den nationella regeringen har ökat i 14 EU-medlemsstater sedan våren 2023, med de största ökningarna bland svarande i Slovakien (37 %, + 18 procentenheter), Nederländerna (52 %, + 16 procentenheter) och Bulgarien (24 %, + 10 procentenheter). Omvänt har förtroendet minskat i nio länder, däribland Portugal (33 %, -15 procentenheter), Malta (36 %, -7 procentenheter) och Cypern (30 %, -6 procentenheter).

Förtroende är nu majoritetens åsikt i Nederländerna och Sverige.

QA6.2. Hur stort förtroende har du på vissa institutioner? För var och en av följande institutioner, tenderar du att lita på det eller tenderar du att inte lita på det? Staten (nationalitet) (%)

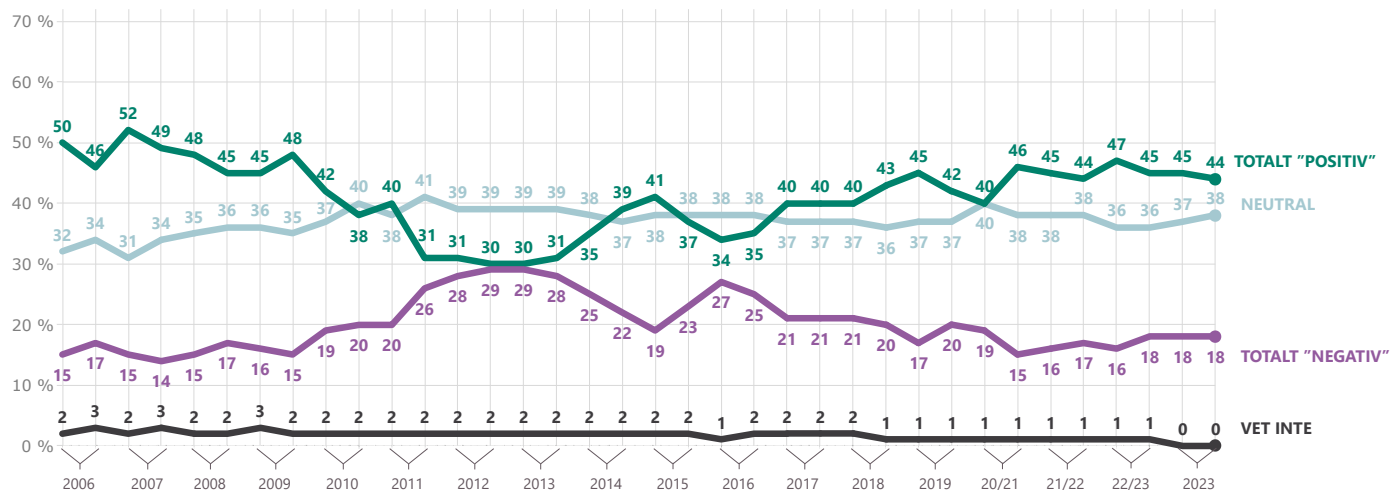


2. Bilden av Europeiska unionen

a. Bilden av Europeiska unionen: trend

Den positiva bilden av EU har minskat med en procentenhet sedan våren 2023 och ligger på 44 %.

Den neutrala bilden av EU har ökat med en procentenhet till 38 %, medan den negativa bilden har förblivit stabil på 18 %.



Bilden av Europeiska unionen

Standard Eurobarometer 100

Hösten 2023

B. Bilden av Europeiska unionen: utveckling och nationella resultat

Det finns 19 EU-medlemsstater där en majoritet av de svarande har en positiv bild av EU (en minskning från 22 i standard Eurobarometern EB99 från våren 2023), med de högsta nivåerna bland dem i Irland och Portugal (64 % vardera), Danmark (59 %) och Luxemburg (58 %).

I sju medlemsstater är den dominerande bilden av EU neutral: Spanien och Ungern (45 % vardera), Cypern, Italien och Slovenien (42 %) vardera, Grekland (37 %) och Tjeckien (36 %).

I Österrike är åsikten uppdelad mellan en positiv och en neutral bild: 38 % positivt jämfört med 38 % neutralt.

Även om en negativ bild är minoritetssynen i alla medlemsstater finns det sju länder där minst en av fem svarande har en negativ bild av EU: Tjeckien (33 %), Grekland (27 %), Frankrike och Cypern (26 % vardera), Slovakien och Österrike (24 % vardera) och Belgien (20 %).

Sedan våren 2023 har den positiva bilden av EU minskat i 18 medlemsstater, särskilt i Litauen (51 %, -8 procentenheter), Irland (64 %, -7 procentenheter) och Polen (52 %, -6 procentenheter), Finland (48 %, -6 procentenheter), Lettland (45 %, -6 procentenheter), Ungern (37 %, -6 procentenheter) och Cypern (32 %, -6 procentenheter). Den positiva bilden av EU har vunnit mark i sju länder, framför allt i Slovakien (41 %, +5 procentenheter).

D78. Ger EU i allmänhet en mycket positiv, ganska positiv, neutral, ganska negativ eller mycket negativ bild? (%)

		SK	AT	DE	FR	RO	BG	MT	BE	EL	EE	EU27	NL	HR	PT	DK	SI	ES	IT	LU	SE	CZ	CY	FI	HU	LV	PL	IE	LT
Totalt "positivt"	ST100	41	38	44	38	52	51	53	45	35	42	44	54	49	64	59	40	38	40	58	54	31	32	48	37	45	52	64	51
	ST99	▲5	▲3	▲3	▲3	▲3	▲1	▲1	=	=	▼1	▼1	▼1	▼2	▼2	▼3	▼3	▼4	▼4	▼4	▼4	▼5	▼6	▼6	▼6	▼6	▼6	▼6	▼7
Neutral	ST100	35	38	39	35	31	29	35	35	37	40	38	28	37	28	31	42	45	42	29	34	36	42	41	45	43	38	28	41
	ST99	▲2	▲4	▼2	▼4	=	▼1	▼2	▲2	▼3	▼1	▲1	▲1	▲1	=	▲2	▲2	▲3	▲4	▲4	▲4	▲1	▼1	▲9	▲5	▲4	▲4	▲6	▲6
Totalt "Negativ"	ST100	24	24	17	26	16	19	12	20	27	17	18	18	14	7	9	18	16	18	13	12	33	26	10	18	11	10	7	7
	ST99	▼6	▼6	▼1	=	▼2	=	▲1	▼2	▲2	▲1	=	=	▲1	▲1	=	▲2	▲2	▲1	=	=	▲4	▲7	▼3	▲1	▲2	▲2	=	▲2
Vet inte	ST100				1	1	1		1	1					1	1		1						1	1		1	1	
	ST99	▼1	▼1		▲1	▼1	=		▲1	▲1					▲1	▲1	▼1	▼1	▼1						=	=		▲1	=

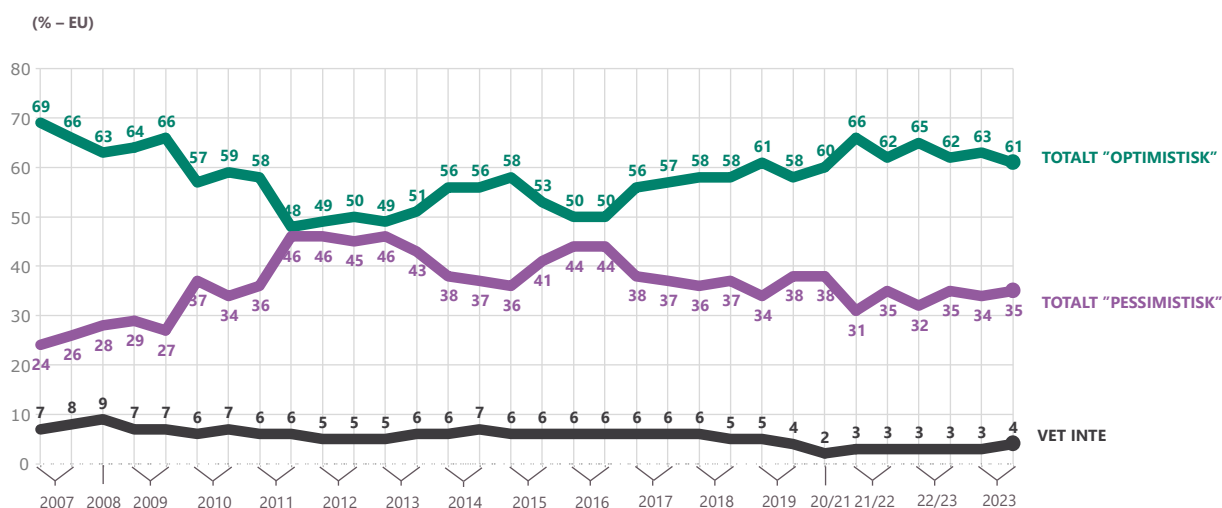
ST100 okt./nov. 2023

3. Europeiska unionens framtid

a. Europeiska unionens framtid: trend

Mer än sex av tio européer är optimistiska om EU:s framtid (61 %, -2 procentenheter sedan våren 2023). Detta är den lägsta nivån av optimism sedan sommaren 2020. Mer än en tredjedel är pessimistiska (35 %, + 1 procentenheter), medan 4 % säger att de inte vet.

Fråga 12 Skulle du säga att du är mycket optimistisk, ganska optimistisk, ganska pessimistisk eller mycket pessimistisk om EU:s framtid?



Optimism om EU:s framtid

Standard Eurobarometer 100

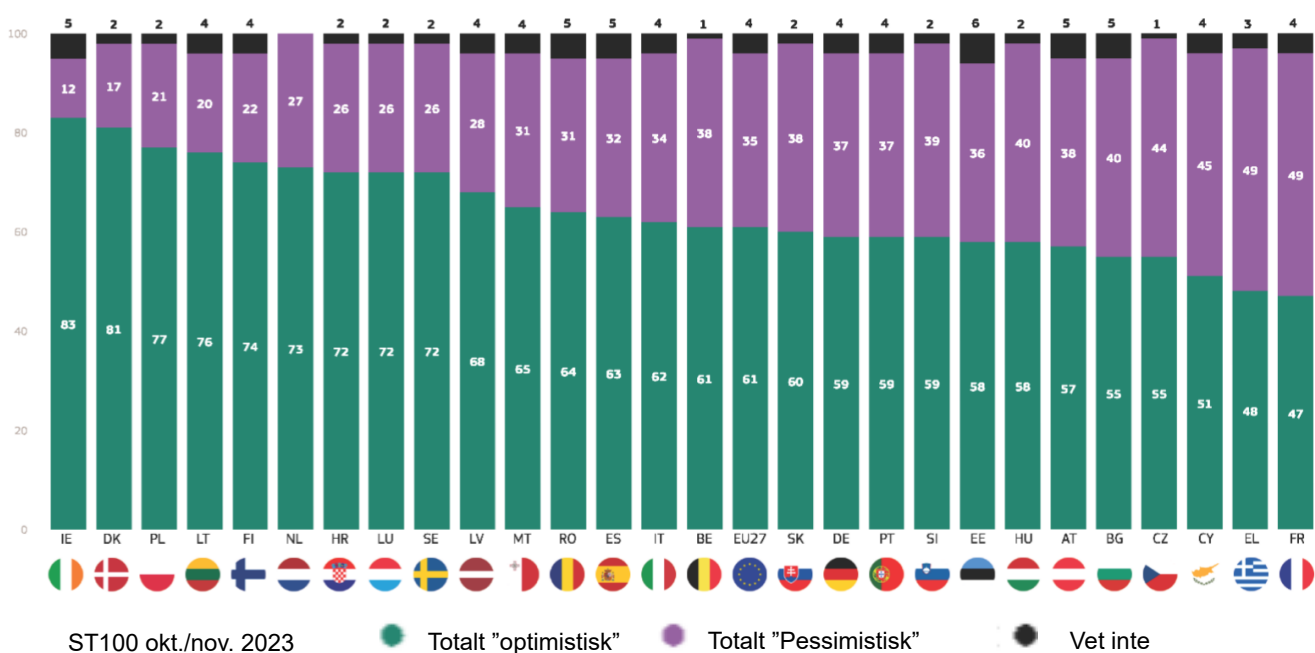
Hösten 2023

B. Europeiska unionens framtid: nationella resultat

I 25 medlemsstater (en minskning från 26 under våren 2023) är respondenterna optimistiska om EU:s framtid. Optimismen är störst bland de svarande i Irland (83 %), Danmark (81 %) och Polen (77 %). Mer än hälften i Cypern (51 %) och Bulgarien och Tjeckien (55 % vardera) är också optimistiska.

Pessimism råder endast i Frankrike (49 % pessimistisk mot 47 % "optimistisk") och Grekland (49 % mot 48 %).

QA12.Skulle du säga att du är mycket optimistisk, ganska optimistisk, ganska pessimistisk eller mycket pessimistisk om EU:s framtid? (%)

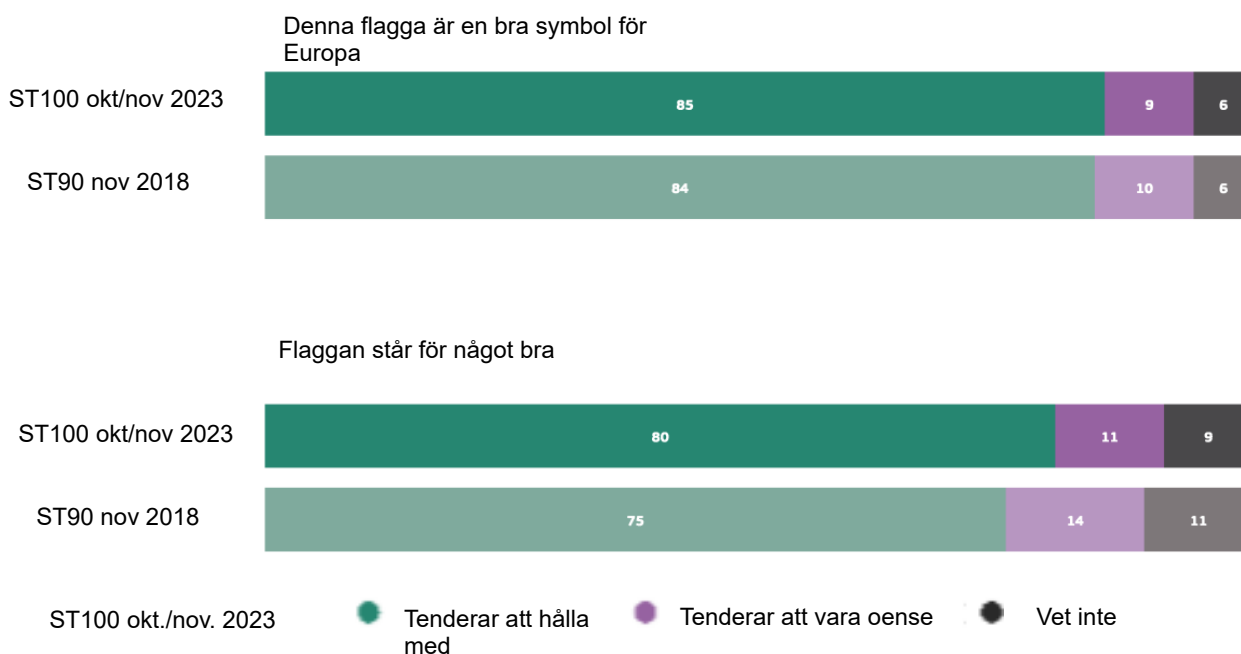


4. EU-flaggan: trend och nationella resultat

Mer än åtta av tio européer tycker att EU-flaggan är en bra symbol för Europa (85 %, + 1 procentenhet sedan Standard Eurobarometer 90 hösten 2018). Färre än en av tio (9 %, -1 procentenheter) håller inte med, medan 6 % säger att de inte vet.

Åtta av tio (80 %, + 5 procentenheter sedan hösten 2018) håller med om att EU-flaggan står för något bra. Drygt en av tio (11 %, -3 procentenheter) håller inte med, medan 9 % säger att de inte vet.

QC9. Denna symbol är den europeiska flaggan. Jag har en lista över uttalanden som jag skulle vilja ha din åsikt om vart och ett av dessa. För var och en av dem, kan du berätta för mig om du tenderar att hålla med eller tenderar att vara oense? (EU27) (%)

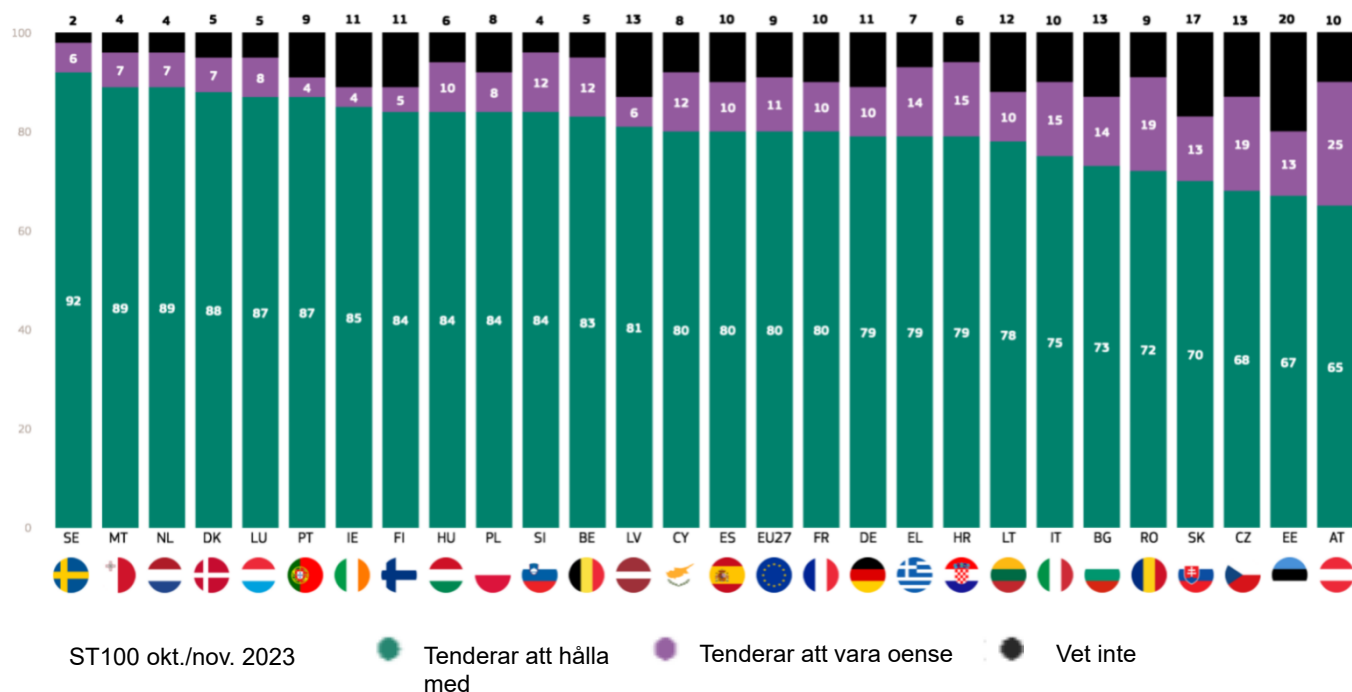


Standard Eurobarometer 100

Hösten 2023

I alla EU:s medlemsstater är viktiga majoriteter av de svarande överens om att denna flagga står för något bra, med de högsta andelarna i Sverige (92 %), Malta och Nederländerna (båda 89 %) och den lägsta i Österrike (65 %), Estland (67 %) och Tjeckien (68 %).

QC9.2. Denna symbol är den europeiska flaggan. Jag har en lista med uttalanden om detta. Jag skulle vilja ha din åsikt om var och en av dessa. För var och en av dem, kan du berätta för mig om du tenderar att hålla med eller tenderar att vara oense? Denna flagga står för något bra (%)





II. De viktigaste frågorna för européerna

Standard Eurobarometer 100

Hösten 2023

1. De viktigaste frågorna på EU-nivå: trend

Invandringen och kriget i Ukraina har överträffat stigande priser] inflation] levnadskostnader som de viktigaste frågorna som EU står inför just nu. Det är viktigt att notera att kriget i Ukraina är ett nytt alternativ för denna undersökningsvåg. Dess införande kommer att ha haft en betydande inverkan på resultaten för denna våg och trenderna sedan våren 2023. Därför bör trendförändringar sedan våren 2023 tolkas med försiktighet.

Nästan tre av tio anser att invandring (28 %) är en av de två viktigaste frågorna som EU står inför just nu. Detta är en ökning med fyra procentenheter sedan våren 2023, och invandringen har ökat från tredje till första plats. Kriget i Ukraina (28 %) rankas först tillsammans med invandringen.

Den internationella situationen ligger på tredje plats (24 %, -1 procentenheter), medan stigande priser/nflation/livskostnader har sjunkit från första till fjärde plats (20 %, -7 procentenheter). Alla andra frågor nämns

Miljö och klimatförändringar har sjunkit från fjärde till femte plats (16 %, -6 procentenheter), och den ekonomiska situationen har gått från femte till sjätte plats (14 %, -3 procentenheter).

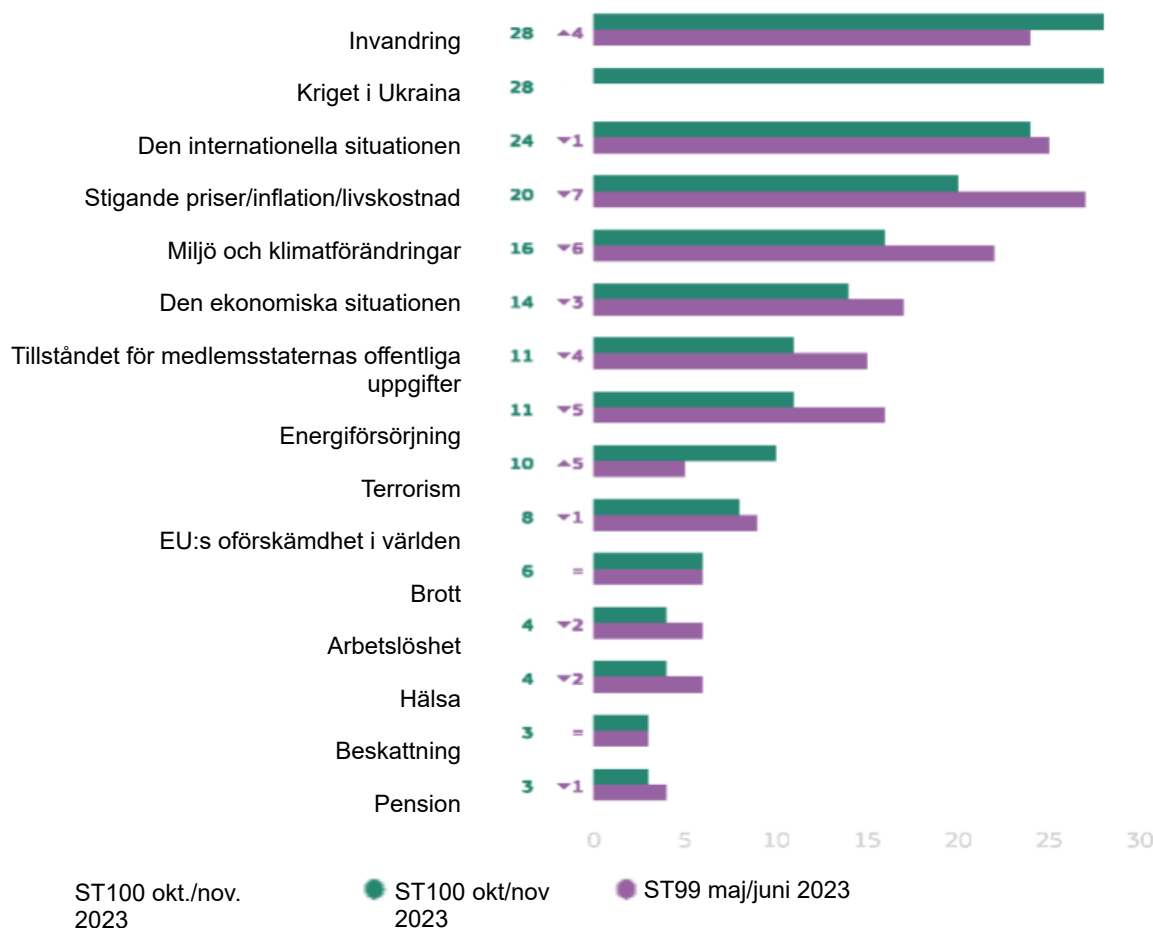
Energiförsörjningen har sjunkit från sjätte till sjunde posten (11 %, -5 procentenheter), och den har en sjundeplats med medlemsstaternas offentliga finanser (11 %, -4 procentenheter, ingen förändring av ställningen).

Terrorismen har ökat från tolfte till nionde plats (10 %, +5 PD) och är den enda andra fråga som nämns av minst en av tio.

EU:s inflytande i världen har sjunkit från åttonde till tionde plats (8 %, -1 procentenheter), medan brottsligheten har sjunkit från nionde till elfte plats (6 %, ingen förändring).

De återstående fyra frågorna tas upp av högst en av tjugo: arbetslöshet (4 %, -2 procentenheter), hälsa (4 %, -2 procentenheter), beskattning (3 %, ingen förändring) och pensioner (3 %, -1 procentenheter).

QA5. Vilka anser du är de två viktigaste frågorna som EU står inför just nu? (HÖGST 2 SVAR) (EU27) (%)



av färre än en av fem respondenter.

2. De viktigaste frågorna på EU-nivå: nationella resultat

Två frågor rankas som de viktigaste för EU just nu: invandringen och kriget i Ukraina. Kriget i Ukraina rankas först i 17 länder, medan invandringen rankas först i sju länder (i Österrike delar båda emissionerna första plats med den internationella situationen).

Kriget i Ukraina ligger på topp tre i 26 medlemsstater. Den rankas först i 17 länder, däribland Estland (49 %), Litauen (48 %) och Irland (46 %) (som delar den första positionen i Österrike med invandring och den internationella situationen). Landet ligger på andra plats i Tyskland (34 %), Bulgarien (29 %, delat med invandring) och Italien (22 %) och ligger på tredje plats i sex länder, däribland Nederländerna (35 %) och Luxemburg och Cypern (24 % vardera).

Invandringen rankas först i sju medlemsstater (en ökning från fem under våren 2023 och delades i Österrike med den internationella situationen och kriget i Ukraina), inklusive Cypern (46 %), Nederländerna (43 %) och Tyskland (43 %). Landet ligger på andra plats i åtta länder, däribland Tjeckien och Slovenien (33 % vardera) och Ungern (28 %) (delat i Lettland med den internationella situationen och i Bulgarien med kriget i Ukraina). Det är den tredje mest omnämnda frågan i sju länder, däribland Malta (31 %), Slovakien (27 %) och Irland (25 %).

Den internationella situationen rankas först i fyra länder (ner från 11 under våren 2023): Bulgarien (34 %), Grekland (32 %), Österrike (25 %, delade med invandringen och kriget i Ukraina) och Italien (24 %, delade med stigande priser/inflation och levnadskostnader).

Den betydande minskningen av denna fråga i första hand kommer sannolikt att bero på tillägget av ett separat alternativ för kriget i Ukraina i denna undersökningsväg. Den ligger på andra plats i åtta länder, däribland Malta (34 %), Estland och Finland (33 % vardera), och ligger på

tredje plats i åtta länder, däribland Danmark (28 %), Tjeckien (25 %) och Tyskland och Sverige (24 % vardera).

Stigande priser/inflation/levnadskostnaderna rankas som den fjärde viktigaste frågan på EU-nivå, men ligger på första plats i Luxemburg (31 %) och Italien (24 %, som delas med den internationella situationen). Den ligger på andra plats i sex länder, däribland Irland och Cypern (27 % vardera) och Belgien (26 %) och placerar tredje land i sex länder, däribland Kroatien (26 %), Lettland (22 %), Österrike och Bulgarien (20 % vardera).

På femte plats på EU-nivå ligger miljön och klimatförändringarna på andra plats i Sverige (40 %), Danmark och Nederländerna (36 % vardera) och Österrike (22 %). Den ligger på tredje plats i Frankrike (20 %) och Finland (19 %).

Den ekonomiska situationen ligger på sjätte plats på EU-nivå, men ligger på tredje plats i Grekland (19 %, tillsammans med stigande priser/inflation/levnadskostnader, energiförsörjning och kriget i Ukraina) och Italien (19 %, tillsammans med invandring).

Energiförsörjning är den enda andra frågan som dyker upp i topp tre i något land, rankas tredje i Grekland (19 %) tillsammans med kriget i Ukraina, stigande priser/inflation/levnadskostnader och den ekonomiska situationen.

QA5. Vilka är de två mest oviktiga frågorna som EU står inför just nu? (HÖGST 2 SVAR) (%)

	EU27	AT	BE	BG	CY	CZ	DE	DK	EE	EL	ES	FI	FR	HR	HU	IE	IT	LT	LU	LV	MT	NL	PL	PT	RO	SE	SI	SK
Invandring	28	25	28	29	46	33	43	21	22	26	23	13	29	20	28	25	19	19	26	24	31	43	27	19	11	15	33	27
Kriget i Ukraina	28	25	23	29	24	38	34	42	49	19	29	45	19	30	30	46	22	48	24	42	44	35	22	36	29	43	36	36
Den internationella situationen	24	25	20	34	18	25	24	28	33	32	23	33	19	28	22	21	24	32	21	24	34	25	21	18	25	24	20	28
Stigande priser/inflation/levnadskostnad	20	20	26	20	27	19	18	9	13	19	24	15	23	26	17	27	24	11	31	22	15	12	24	19	19	10	16	17
Miljö och klimatförändringar	16	22	20	4	5	7	16	36	7	12	11	19	20	9	13	16	14	7	17	5	11	36	12	11	11	40	15	9
Den ekonomiska situationen	14	16	12	10	21	13	12	8	14	19	17	9	12	15	14	11	19	13	12	14	12	7	12	17	14	12	14	13
Tillståndet för medlemsstaternas offentliga uppgifter	11	9	8	6	4	11	12	5	8	15	10	12	8	15	16	3	14	6	7	5	7	9	12	13	9	6	5	18
Energiförsörjning	11	10	11	14	7	14	10	9	13	19	8	11	10	11	14	12	14	8	11	9	6	8	9	5	13	15	12	11
Terrorism	10	10	17	10	18	10	5	10	6	8	9	12	18	14	11	10	6	14	13	11	9	5	10	10	16	14	15	7
EU:s oförskämdhet i världen	8	11	9	9	3	7	8	14	5	11	7	13	8	10	8	5	6	9	10	5	7	14	8	7	9	7	7	7
Brott	6	5	8	4	11	3	4	4	3	5	3	5	10	6	6	3	6	4	10	3	4	2	6	3	10	7	6	5
Arbetslöshet	4	4	4	3	3	1	1	2	4	4	6	2	4	4	3	3	10	2	3	5	4	0	3	4	4	1	1	3
Hälsa	4	4	3	3	3	1	1	4	2	3	5	3	5	3	6	5	5	2	4	8	3	1	6	7	9	2	2	3
Beskattning	3	3	2	1	1	2	1	1	4	2	3	1	1	2	2	2	6	3	1	3	1	1	5	3	5	0	2	2
Pension	3	4	2	2	1	3	2	1	1	1	3	1	4	3	2	1	5	1	3	5	1	0	4	2	5	0	2	3

Standard Eurobarometer 100

Hösten 2023

3. De viktigaste problemen på nationell nivå: trend

Stigande priser/inflation och levnadskostnader är fortfarande den viktigaste frågan på nationell nivå för närvarande (44 %), en minskning med en procentenhet sedan våren 2023.

Invandringen har stigit från fjärde till andra plats (20 %, + 6 procentenheter), och är den enda andra fråga som nämns av minst en av fem.

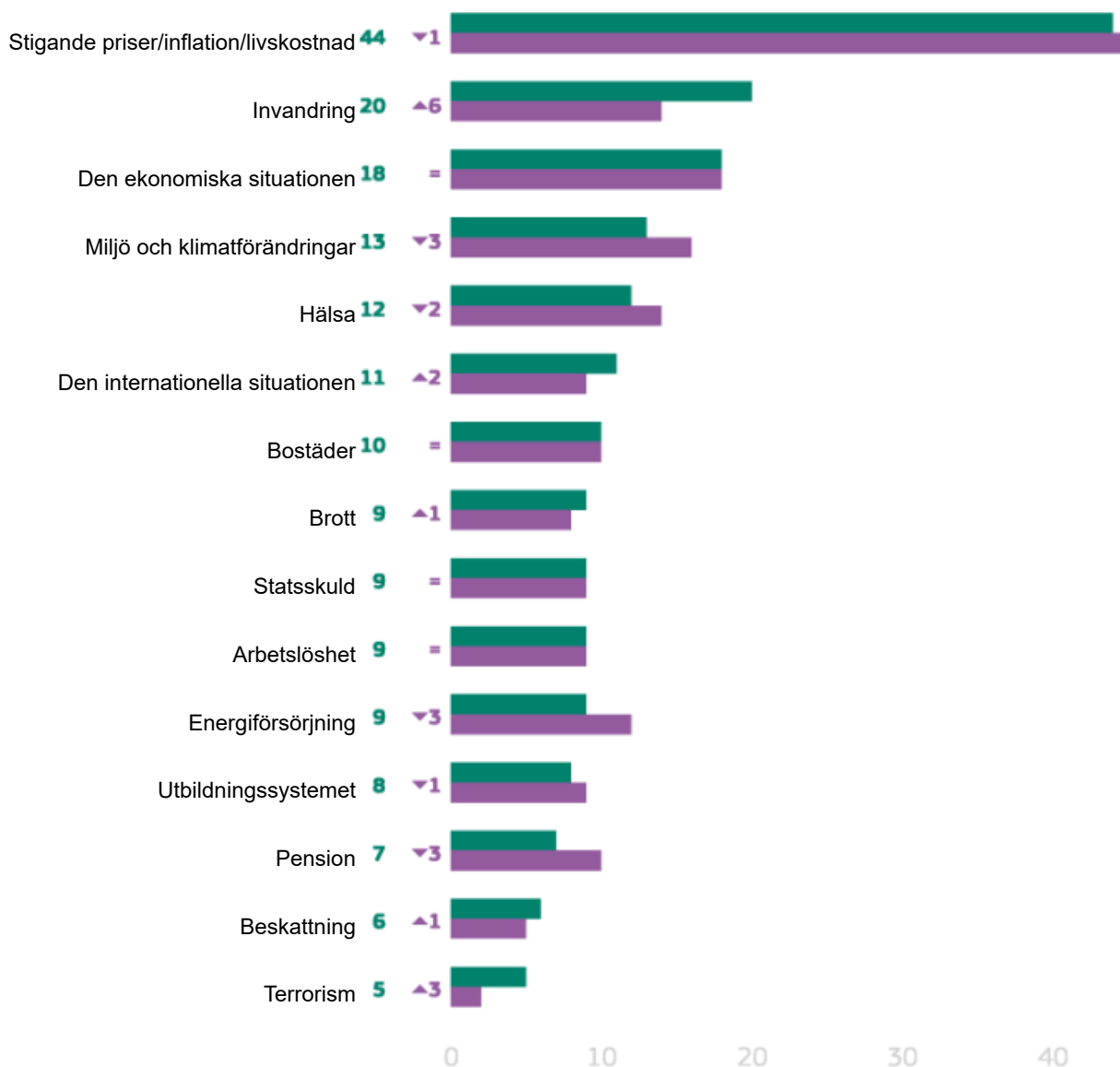
Den ekonomiska situationen har minskat från andra till tredje position (18 %, ingen förändring) och miljö och klimatförändringar har minskat från tredje till fjärde position (13 %, -3 procentenheter).

Hälsa (12 %, -2 procentenheter) har minskat från fjärde till femte positionen, medan den internationella situationen har stigit från nionde till sjätte position (11 %, +2 procentenheter). Bostäderna ligger kvar i sjunde positionen (10 %, ingen förändring).

Fyra emissioner har en åttonde position. Brottsligheten (9 %, +1 procentenhet) har ökat från trettonde plats, arbetslösheten (9 %, ingen förändring) är upp från nionde positionen, statsskulden (9 %, ingen förändring) har stigit från nionde positionen och energiförsörjningen (9 %, -3 procentenheter) har sjunkit från sjätte positionen.

Utbildningssystemet (8 %, -1 procentenhet) har sjunkit från nionde till tolfte position, medan pensionerna (7 %, -3 procentenhet) har sjunkit från nionde till trettonde positionen.

QA3. Vad tror du är de två viktigaste frågorna (vårt land) just nu? (HÖGST 2 SVAR) (EU27) (%)



ST100 okt./nov. 2023

● ST100 okt/nov 2023

● ST99 maj/juni 2023

Standard Eurobarometer 100

Hösten 2023

Beskattnng (6 %, + 1 procentenheter) ligger kvar på fjortonde plats och terrorism (5 %, + 3 procentenheter) ligger kvar på femtonde plats.

Standard Eurobarometer 100

Hösten 2023

4. De viktigaste problemen på nationell nivå: nationella resultat

Stigande prisinflation] levnadskostnader rankas bland de tre främsta frågorna i 26 medlemsstater. Det anses vara den viktigaste frågan för medborgarna i 20 medlemsstater (en minskning från 22 under våren 2023), däribland Kroatien (68 %), Grekland (57 %) och Estland (55 %). Den ligger på andra plats i Irland (55 %), Luxemburg (48 %), Cypern (46 %) och Tyskland (41 %) och på tredje plats i Nederländerna (38 %) och Sverige (23 %, som delas med utbildningssystemet).

Invandringen ligger på första plats i två länder (upp från inga länder våren 2023): Cypern (50 %) och Tyskland (44 %). Det ligger på andra plats i Malta (37 %), Slovenien (26 %), Österrike (24 %) och Belgien (20 %). Landet ligger på tredje plats i Frankrike (17 %), Italien (17 %, delat med arbetslöshet), Slovakien (16 %, delat med hälso- och sjukvård) och Ungern (13 %, delat med energiförsörjning).

Den ekonomiska situationen ligger på andra plats i elva länder, däribland Grekland (33 %), Kroatien (29 %) och Italien (28 %) (delat i Litauen med beskattning). Den ligger på tredje plats i Cypern (33 %), Tjeckien (24 %) och Lettland (23 %).

Miljö och klimatförändringar rankas först i Danmark (47 %) och andra i Nederländerna (39 %) och Sverige (30 %). Den ligger på tredje plats i fem länder: Malta (24 %), Österrike (20 %), Tyskland och Luxemburg (17 % vardera) och Belgien (16 %).

Hälso- och sjukvården ligger på andra plats i Portugal (44 %), Danmark (40 %), Lettland (27 %) och Ungern (24 %). Den ligger på tredje plats i sex länder, däribland Slovenien (25 %), Finland (24 %) och Irland (23 %).

Den internationella situationen ligger på andra plats i Finland (25 %) och tredje i Danmark (27 %), Bulgarien (18 %) och Polen (16 %).

Bostäderna ligger på första plats i Irland (56 %), Luxemburg (53 %) och Nederländerna (45 %) och ligger på tredje plats i Portugal (21 %).

Sverige (46 %) är det enda land där brottsligheten är den mest omnämnda frågan. Brottsligheten ligger på andra plats i Frankrike (21 %) och den tredje i Kroatien och Belgien (16 % vardera).

Statsskulden ligger på andra plats i Tjeckien (26 %), medan arbetslösheten är den tredje mest omnämnda frågan i Spanien (23 %), Grekland (20 %) och Italien (17 % tillsammans med invandring).

Energiförsörjning är den tredje mest omnämnda i Ungern (delas med invandring), medan utbildningssystemet är det tredje som nämns mest i Sverige (23 % tillsammans med stigande priser/inflation och levnadskostnader).

Beskattning är den enda andra fråga som nämns i topp tre i något land, rangordnas på andra plats i Litauen (21 %, tillsammans med den ekonomiska situationen) och tredje i Estland (26 %).

QA3. Vad tycker du är de två viktigaste frågorna (vårt land) just nu (MAX 2 ANSWERS) (%)

	EU27	AT	BE	BG	CY	CZ	DE	DK	EE	EL	ES	FI	FR	HR	HU	IE	IT	LT	LU	LV	MT	NL	PL	PT	RO	SE	SI	SK
Stigande priser/inflation/livskostnad	44	49	44	54	46	51	41	20	55	57	49	32	44	68	53	55	38	52	48	49	52	38	54	51	44	23	35	46
Invandring	20	24	20	9	50	13	44	11	9	12	14	7	17	9	13	14	17	6	13	6	37	24	10	3	4	9	26	16
Den ekonomiska situationen	18	16	9	30	32	24	13	7	27	33	24	22	9	29	24	8	28	21	7	23	10	4	19	19	25	16	17	26
Miljö och klimatförändringar	13	20	16	3	3	4	17	47	4	8	7	15	15	6	8	10	10	4	17	2	24	39	9	4	5	30	17	8
Hälsa	12	9	6	17	6	3	4	40	6	12	14	24	13	6	24	23	9	18	5	27	8	11	13	44	18	8	25	16
Den internationella situationen	11	13	9	18	10	15	13	27	15	10	6	25	8	11	10	5	12	17	7	11	5	11	16	3	12	14	7	11
Bostäder	10	6	10	2	8	9	13	3	2	2	12	2	5	5	3	56	3	3	53	2	8	45	6	21	4	4	11	3
Brott	9	6	16	7	10	2	5	8	1	9	4	8	21	16	3	4	6	2	14	2	17	5	5	2	11	46	6	7
Statsskuld	9	7	13	6	2	26	6	1	7	7	6	22	8	9	10	2	14	7	2	8	10	1	11	2	12	1	7	11
Arbetslöshet	9	7	7	9	7	3	2	1	10	20	23	9	10	8	6	3	17	7	4	10	2	1	4	8	8	3	3	7
Energiförsörjning	9	12	12	12	3	17	14	8	10	10	4	6	4	4	13	9	10	5	6	10	3	9	9	1	6	8	9	13
Utbildningssystemet	8	11	9	4	6	5	10	10	11	6	6	12	15	3	10	3	4	16	5	12	10	5	4	8	12	23	3	9
Pension	7	6	8	9	5	13	5	6	5	4	7	4	10	12	8	1	9	8	4	12	2	2	6	7	12	2	10	12
Beskattning	6	3	7	3	3	4	2	3	26	5	6	6	3	4	3	3	12	21	6	16	1	3	9	16	10	2	7	3
Terrorism	5	5	9	1	2	3	3	4	1	1	3	2	13	2	3	1	5	1	1	1	2	1	5	1	5	8	3	1


ST100 okt./nov. 2023

1: a mest frekventa omnämning

objekt

Näst vanligaste omnämning

3: e mest frekvent omnämning objekt



III. Den ekonomiska situationen

1. Uppfattning om den europeiska ekonomin

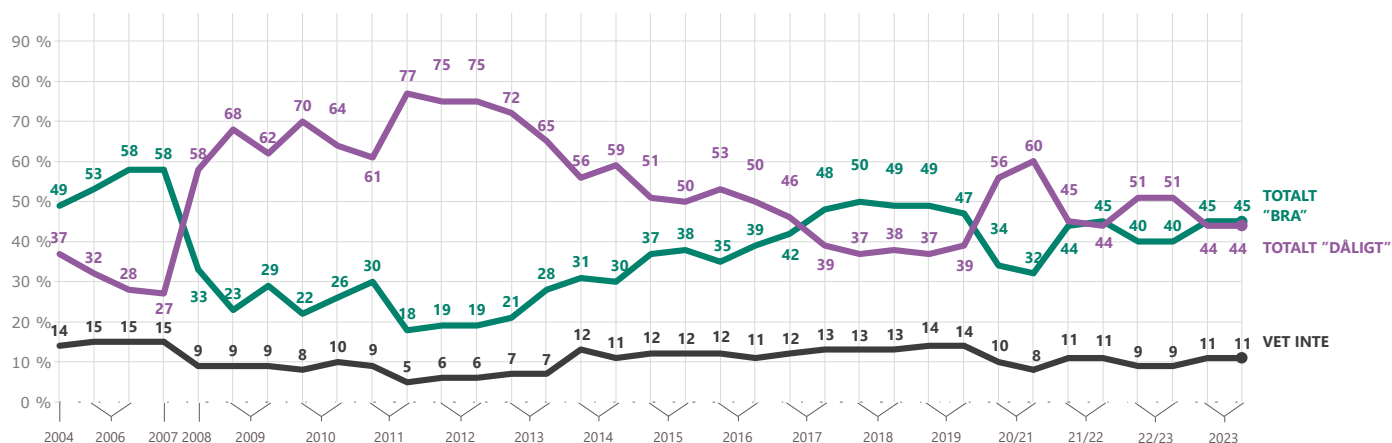
a. Den nuvarande situationen för ekonomin på europeisk nivå: trend och nationella resultat

Uppfattningen om den europeiska ekonomins situation har varit stabil sedan våren 2023, och 45 % av de svarande bedömde det som "bra" (ingen förändring). Nästan lika många européer anser att situationen för den europeiska ekonomin är "dålig" (44 %, ingen förändring).

Andelen svarande som ser situationen för den europeiska ekonomin som "good" ligger fortfarande på sin högsta punkt sedan hösten 2019 (EB92), där den låg på 47 %.

QA1.3 Hur skulle du bedöma den nuvarande situationen i vart och ett av följande?

Situationen för den europeiska ekonomin (% – EU)



Den nuvarande situationen för den europeiska ekonomin

Standard Eurobarometer 100

Hösten 2023

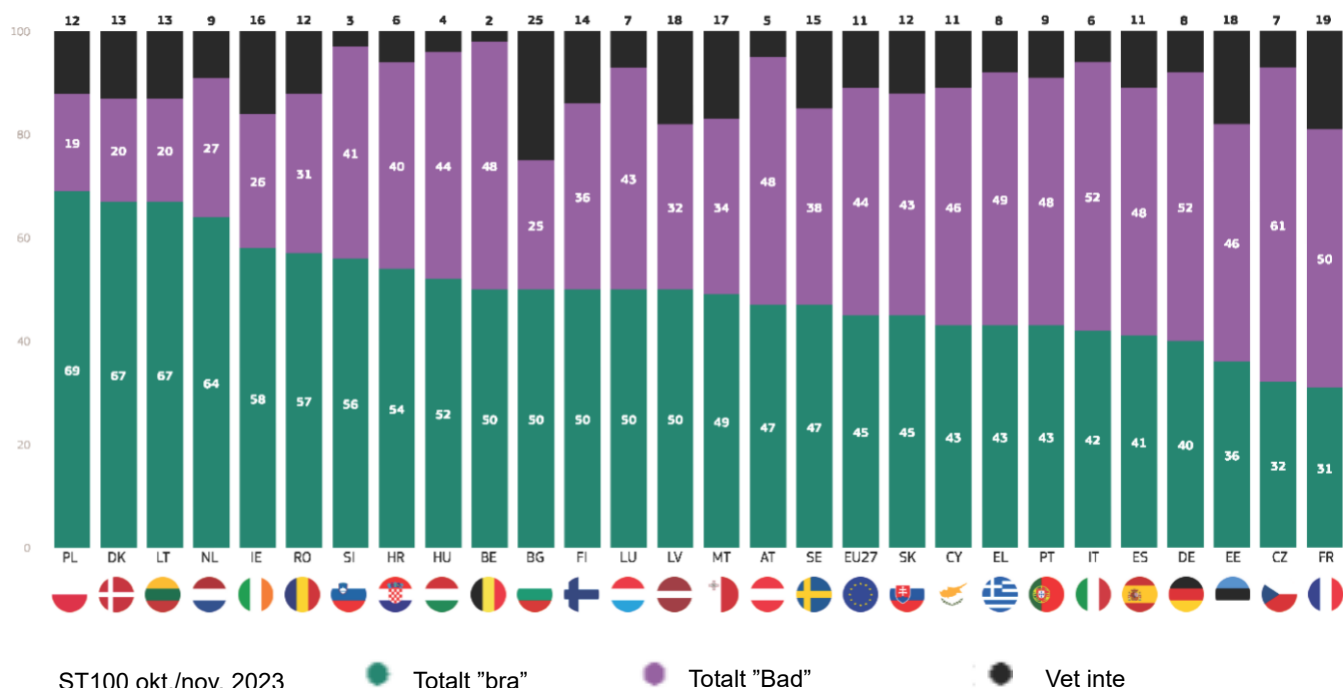
Åsikterna om den nuvarande situationen för den europeiska ekonomin varierar mycket mellan länderna. En majoritet av de svarande i 17 länder (en minskning från 18 under våren 2023) anser att situationen är bra, med de högsta nivåerna i Polen (69 %) och Danmark och Litauen (67 % vardera). Däremot är den negativa uppfattningen dominerande i tio länder, däribland Tjeckien (61 %) och Italien och Tyskland (52 % vardera).

Det är värt att notera att en fjärdedel av de svarande i Bulgarien säger att de inte vet.

I 13 länder har situationen för den europeiska ekonomin blivit mer negativ sedan våren 2023, med de största nedgångarna i Portugal (43 %, -17 procentenheter), Lettland (50 %, -10 procentenheter) och Estland (36 %, -8 procentenheter). Däremot har den positiva uppfattningen blivit mer utbredd i åtta länder, däribland Polen (69 %, +10 procentenheter) och Österrike (47 %, +8 procentenheter). Det har inte skett någon åsiktsförändring i Finland, Ungern, Frankrike, Spanien, Grekland eller Tyskland.

Den positiva uppfattningen är nu dominerande i Slovakien, men den negativa uppfattningen är nu majoritetens åsikt i Estland och Portugal.

QA1.3. Hur skulle du bedöma den nuvarande situationen i vart och ett av följande? Den europeiska ekonomins situation (%)



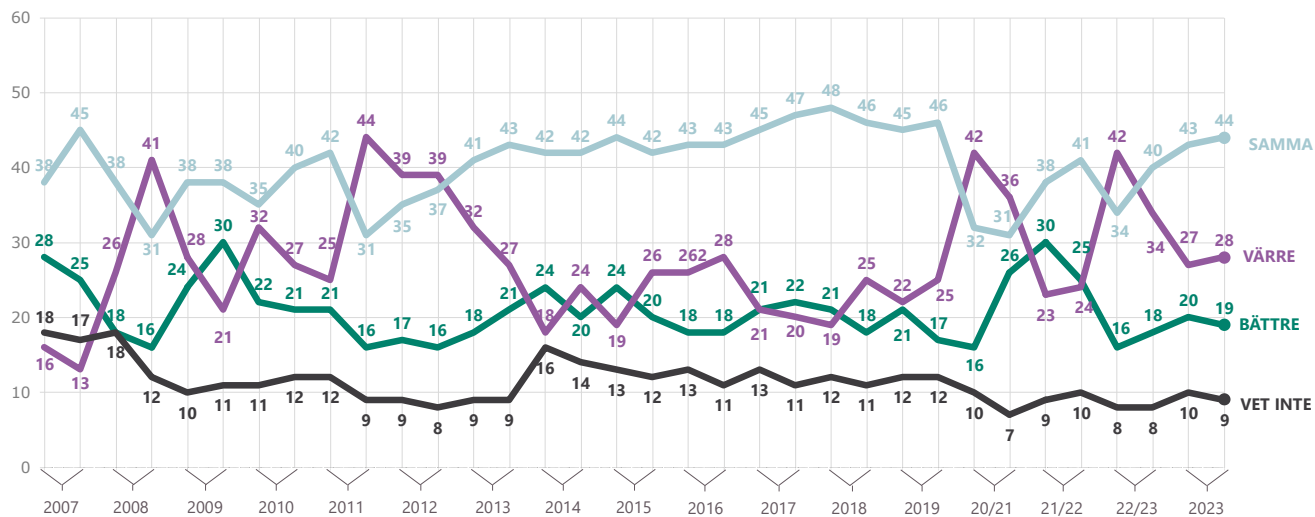
Standard Eurobarometer 100

Hösten 2023

B. Förväntningar på ekonomin på europeisk nivå: trend och nationella resultat

Majoriteten av medborgarna anser att den europeiska ekonomiska situationen kommer att förbli densamma

QA2.7 Vilka är dina förväntningar för de kommande tolv månaderna: kommer de kommande 12 månaderna att bli bättre, sämre eller samma, när det gäller...?
Den ekonomiska situationen i EU (% – EU)



under de kommande 12 månaderna (44 %, + 1 procentenheter). Denna uppfattning har ökat stadigt sedan vintern 2022–2023. Nästan en av fem (19 %, -1 procentenheter) tror att situationen kommer att bli bättre, medan 28 % (+ 1 procentenheter) tror att det kommer att bli värre.

Som ett resultat av denna utveckling har optimismindexet för den europeiska ekonomiska situationen sjunkit med två procentenheter till -9, även om det är betydligt högre än nivåerna sommaren 2020 och mellan sommaren 2022 och vintern 2022–2023.

Standard Eurobarometer 100

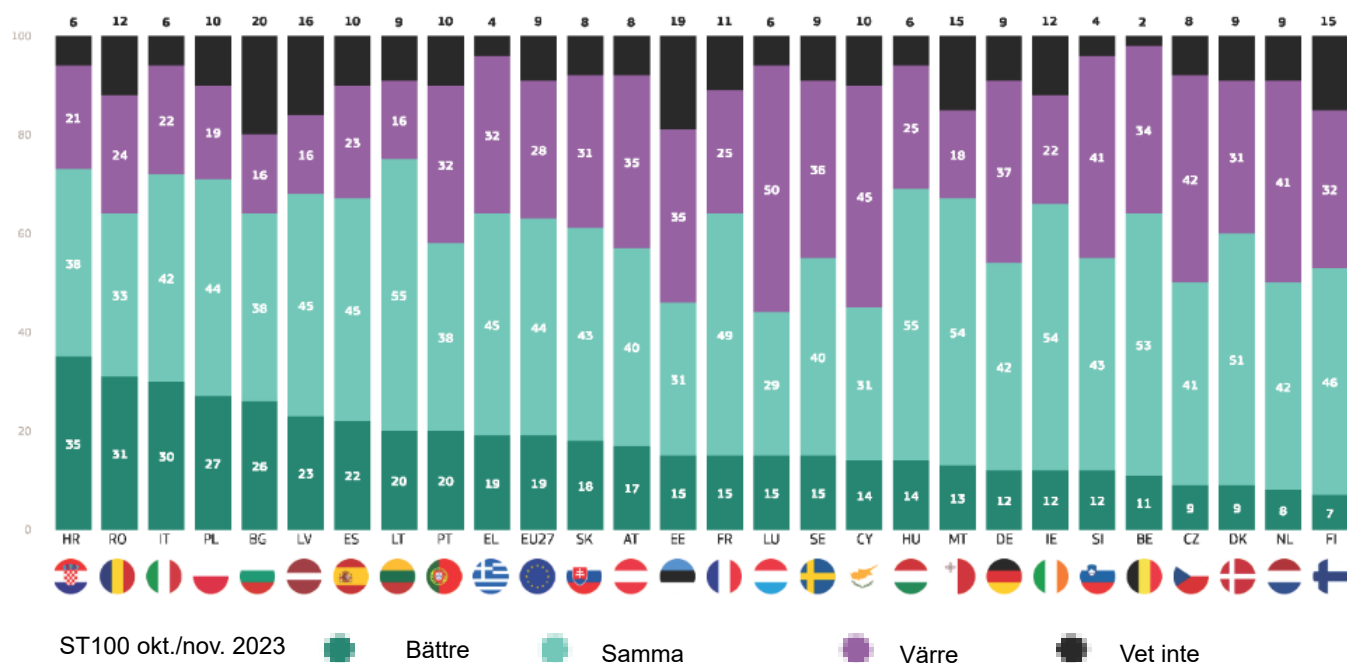
Hösten 2023

Förväntningarna på den europeiska ekonomiska situationen har blivit mer positiva sedan våren 2023. Majoriteten av de svarande i 23 EU-medlemsstater anser att den europeiska ekonomiska situationen kommer att förbli densamma under de kommande 12 månaderna (en ökning från nio under våren 2023), och denna uppfattning är mest utbredd i Ungern och Litauen (55 % vardera) samt i Irland och Malta (54 % vardera).

I de återstående fyra länderna tror majoriteten att situationen kommer att förvärras: Luxemburg (50 %), Cypern (45 %), Tjeckien (42 %) och Estland (35 %).

Det finns sju länder där respondenterna är mer benägna att vara optimistiska än pessimistiska (upp från ett under våren 2023): Kroatien (35 % "bättre" jämfört med 21 % "sämre", Rumänien (31 % jämfört med 24 %), Italien (30 % jämfört med 22 %), Polen (27 % jämfört med 19 %), Bulgarien (26 % jämfört med 16 %), Lettland (23 % jämfört med 16 %) och Litauen (20 % jämfört med 16 %).

QA27. Vad är dina förväntningar för de kommande 12 månaderna: kommer de kommande 12 månaderna att bli bättre, sämre eller samma, när det gäller... Den ekonomiska situationen i EU (%)



2. Uppfattning om den nationella ekonomin

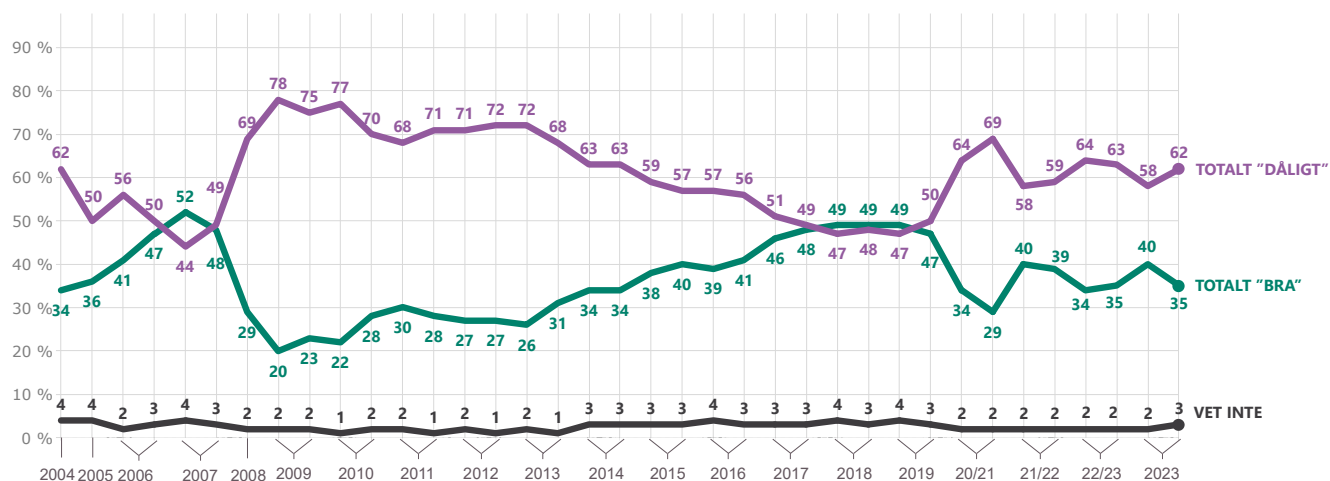
a. Den nuvarande situationen för ekonomin på nationell nivå: trend och nationella resultat

Den positiva uppfattningen om den nationella ekonomins situation har minskat med fem procentenheter sedan våren 2023, med 35 % nu som "bra". Detta vänder alla vinster som gjorts mellan vintern 2022–2023 och våren 2023.

Majoriteten av européerna anser att situationen för deras nationella ekonomi är "dålig", med tanke på denna ökning med fyra procentenheter sedan våren 2023 (52%/0)~

QA1.2 Hur skulle du bedöma den nuvarande situationen i vart och ett av följande?

Situationen för ekonomin (NATIONALITY) (% – EU)



Standard Eurobarometer 100

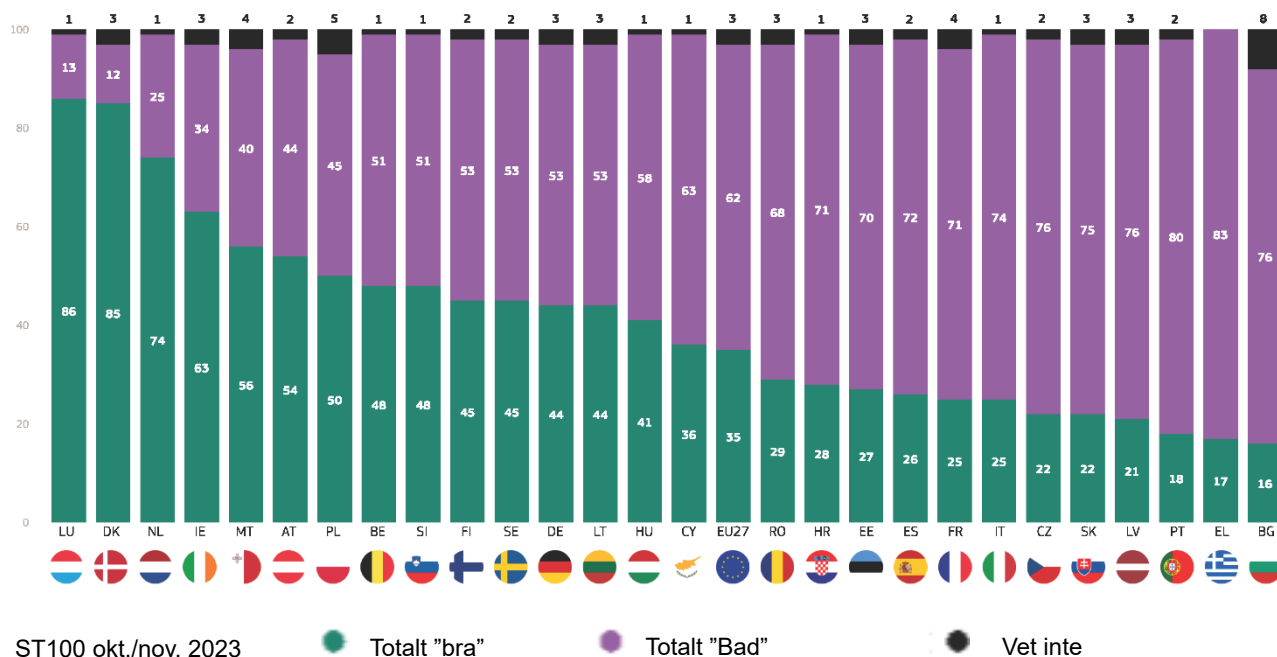
Hösten 2023

Synen på den nuvarande situationen i den nationella ekonomin varierar dramatiskt mellan EU:s medlemsstater. Majoriteten av de svarande i sju medlemsstater (en minskning från tio under våren 2023) har en positiv syn på sin nationella ekonomi, med de högsta nivåerna i Luxemburg (86 %), Danmark (85 %) och Nederländerna (74 %). I den andra änden av skalan har 16 % av de svarande i Bulgarien, 17 % i Grekland och 18 % i Portugal också en positiv syn på sin nationella ekonomi.

Jämfört med Standard Eurobarometern från våren 2023 (E899) är det nu mindre troligt att respondenterna i 17 länder säger att situationen för deras nationella ekonomi är god, med den mest dramatiska nedgången i Portugal (18 %, -20 procentenheter), följt av Sverige (45 %, -7 procentenheter), Tyskland (44 %, -7 procentenheter) och Estland (27 %, -7 procentenheter). Däremot har den positiva uppfattningen ökat i åtta länder, framför allt i Ungern (41 %, +5 procentenheter). Det har inte skett någon åsiktsförändring i Malta eller Nederländerna.

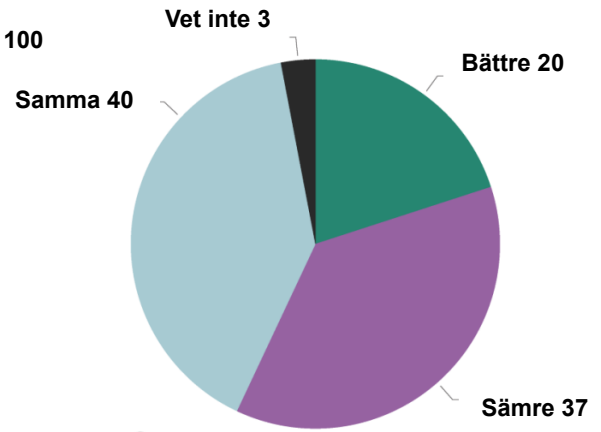
Den positiva uppfattningen är nu majoritetens åsikt i Polen, medan den negativa uppfattningen nu är majoritetens åsikt i Belgien, Tyskland, Slovenien och Sverige.

QA1.2. Hur skulle du bedöma den nuvarande situationen i vart och ett av följande? Situationen för ekonomin (NATIONALITY) (%)



QA2.3. Vad är dina förväntningar för de kommande 12 månaderna: kommer de kommande 12 månaderna att bli bättre, sämre eller samma, när det gäller...? —Staten för (vårt land) ekonomi (EU27) (%)

Standard Eurobarometer 100
Hösten 2023



Bättre ▼1
Värre ▲1
Samma ▲1
Vet inte ▼1

▲▼ (ST100 okt/nov 2023 – ST99 maj/juni 2023)

B. Förväntningar om ekonomin på nationell nivå: trend och nationella resultat

Förväntningarna på den nationella ekonomiska situationen har försämrats något sedan våren 2023. En av fem svarande (-1 procentenhet) tror att deras nationella ekonomiska situation kommer att förbättras under de kommande 12 månaderna. Nästan fyra av tio (37 %, + 1 procentenhet) förväntar sig att situationen förvärras, medan fyra av tio (40 %, + 1 PP) förväntar sig att den förblir densamma.

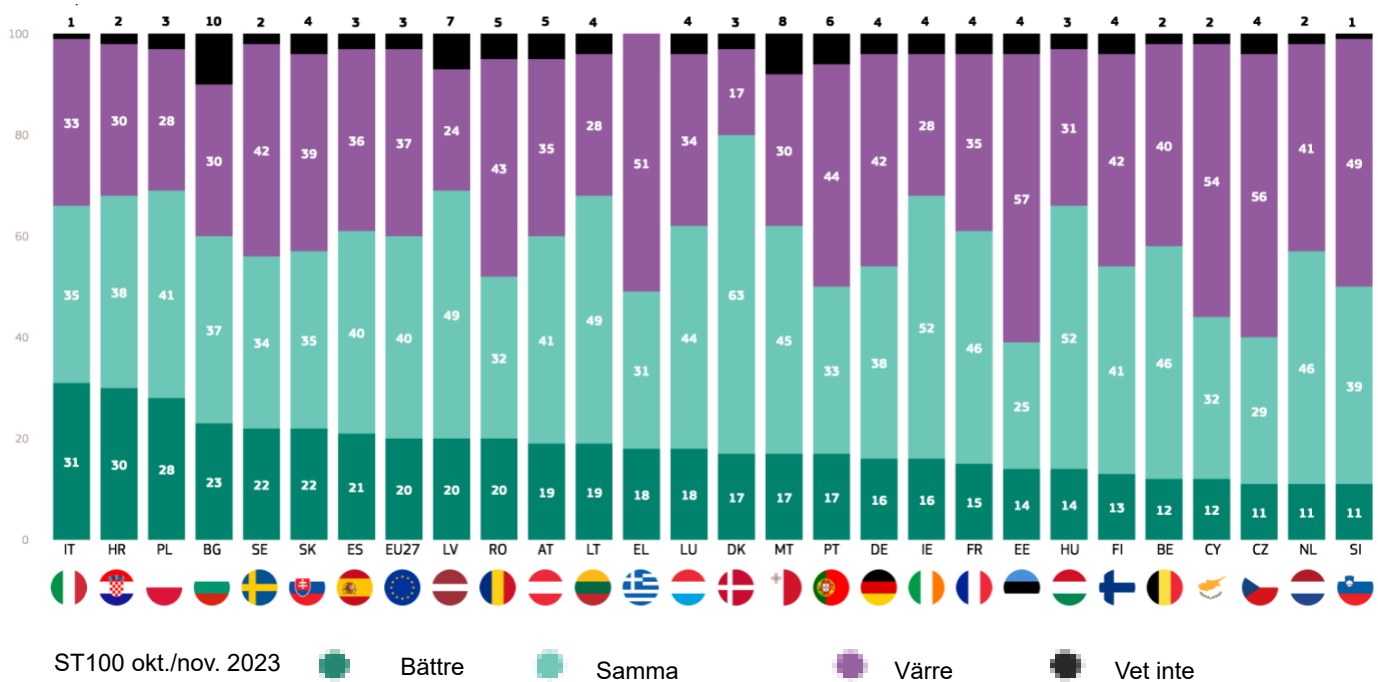
Till följd av dessa förändringar har optimismindexet för den nationella ekonomiska situationen minskat med två punkter till -17.

I 16 länder (liksom våren 2023) tror de svarande mest sannolikt att den nationella ekonomiska situationen kommer att förbli densamma under de kommande 12 månaderna, och mer än hälften i Danmark (63 %), Irland och Ungern (52 % vardera) tror på detta sätt.

I de återstående elva länderna är det mest troligt att den nationella ekonomiska situationen kommer att förvärras, och denna uppfattning är mest utbredd i Estland (57 %), Tjeckien (56 %) och Cypern (54 %).

Det är värt att notera att i alla utom tre länder finns det fler pessimister än optimister. Undantagen är Danmark, Polen och Kroatien, där det finns lika stor andel optimister och pessimister.

QA2.3. Vad är dina förväntningar för de kommande 12 månaderna: kommer de kommande 12 månaderna att bli bättre, sämre eller samma, när det gäller...? Tillståndet för (Vårt LAND) ekonomi (%)



3. EU:s ekonomiska politik

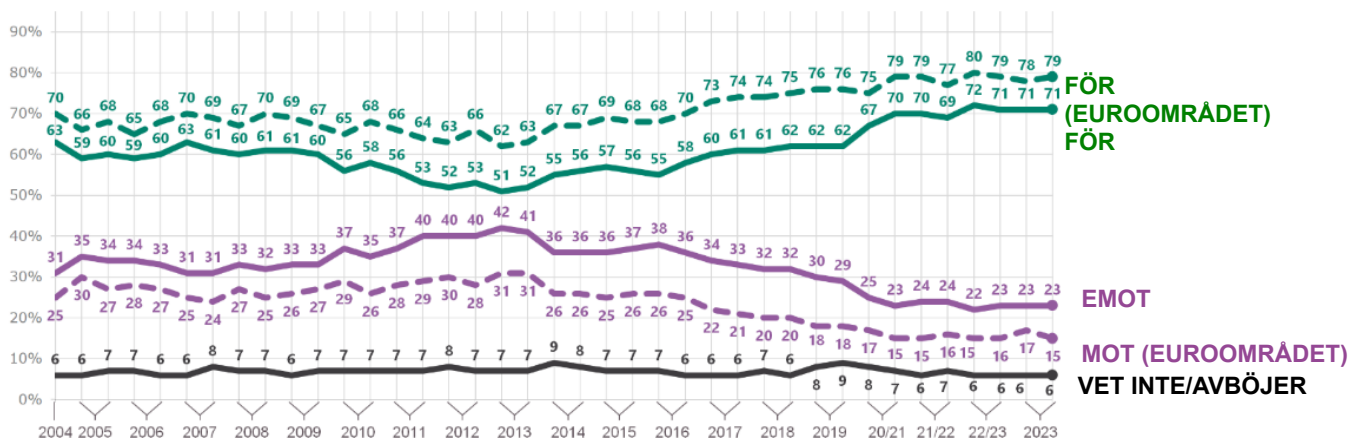
a. Stöd till euron: trend och nationella resultat

Stöd till en europeisk ekonomisk och monetär union med en gemensam valuta har euron förblivit stabil för andra gången i rad (71 %, ingen förändring sedan vintern 2022–2023).

Stödet ligger på den näst högsta nivån sedan euron infördes. Mindre än en fjärdedel av EU-medborgarna är emot euron (23 %, ingen förändring).

Stödet inom euroområdet är på 79 % mer utbrett och har ökat med en procentenhet sedan våren 2023. Oppositionen har minskat med två punkter sedan våren 2023 och ligger nu på 15 %.

QB3.1 Vad tycker du om vart och ett av följande påståenden? Berätta för varje uttalande om du är för det eller emot det.
En europeisk ekonomisk och monetär union med en gemensam valuta, euron (% – EU)



Stöd för euron

Standard Eurobarometer 100

Hösten 2023

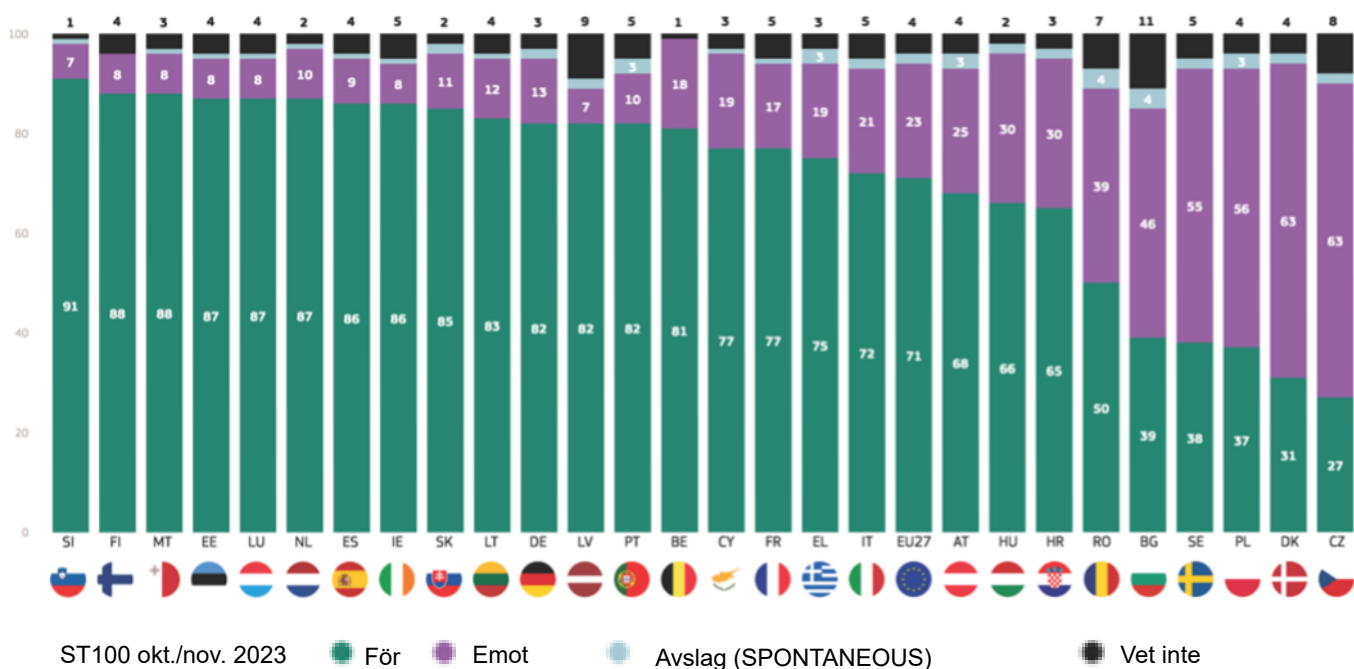
Stöd för en europeisk ekonomisk och monetär union med en gemensam valuta, euron är majoritetspositionen i 22 medlemsstater och i alla euroländer, med det starkaste stödet bland svarande i Slovenien (91 %) och Finland och Malta (88 % vardera). Mer än åtta av tio i ytterligare elva länder är också för den gemensamma valutan och den ekonomiska unionen: Estland, Luxemburg och Nederländerna (87 % vardera), Spanien och Irland (86 % vardera), Slovakien (85 %), Litauen (83 %), Danmark, Lettland och Portugal (82 % vardera) och Belgien (81 %).

Trots att de inte tillhör euroområdet är en majoritet av de svarande i Ungern (66 %) och Rumänien (50 %) för en europeisk ekonomisk och monetär union med en gemensam valuta.

De fem länder där majoriteten är emot euron är alla utanför euroområdet: Danmark och Tjeckien (63 % vardera), Polen (56 %), Sverige (55 %) och Bulgarien (46 % jämfört med 39 % "för").

Stödet för den gemensamma valutan och den ekonomiska unionen har minskat i 12 länder sedan våren 2023, med de största minskningarna i Polen (37 %, -7 procentenheter) och Tjeckien (27 %, -6 procentenheter). Stödet har ökat i 1 länder, däribland Frankrike (77 %, +6 procentenheter), Slovenien (91 %, +5 DID) och Nederländerna (87 %, +5 procentenheter). Stödet har varit stabilt i Sverige, Portugal, Luxemburg och Lettland.

QB3.1. Vad anser du om vart och ett av följande påståenden? Berätta för varje uttalande om du är för det eller emot det. En europeisk ekonomisk och monetär union med en gemensam valuta euron (%)



Standard Eurobarometer 100

Hösten 2023

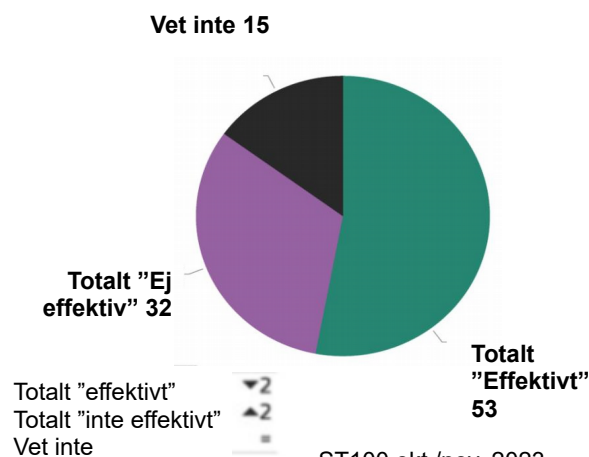
B. EU:s återhämtningsplan NextGenerationEU: trend och nationella resultat

En majoritet av européerna anser att NextGenerationEU, EU:s återhämtningsplan på mer än 800 miljarder euro, kan vara effektiv när det gäller att hantera aktuella ekonomiska utmaningar (53 %, -2 procentenheter sedan våren 2023). Mer än tre av tio tror inte att det kommer att vara effektivt (32 %, +2 procentenheter), medan 15 % (ingen förändring) säger att de inte vet.

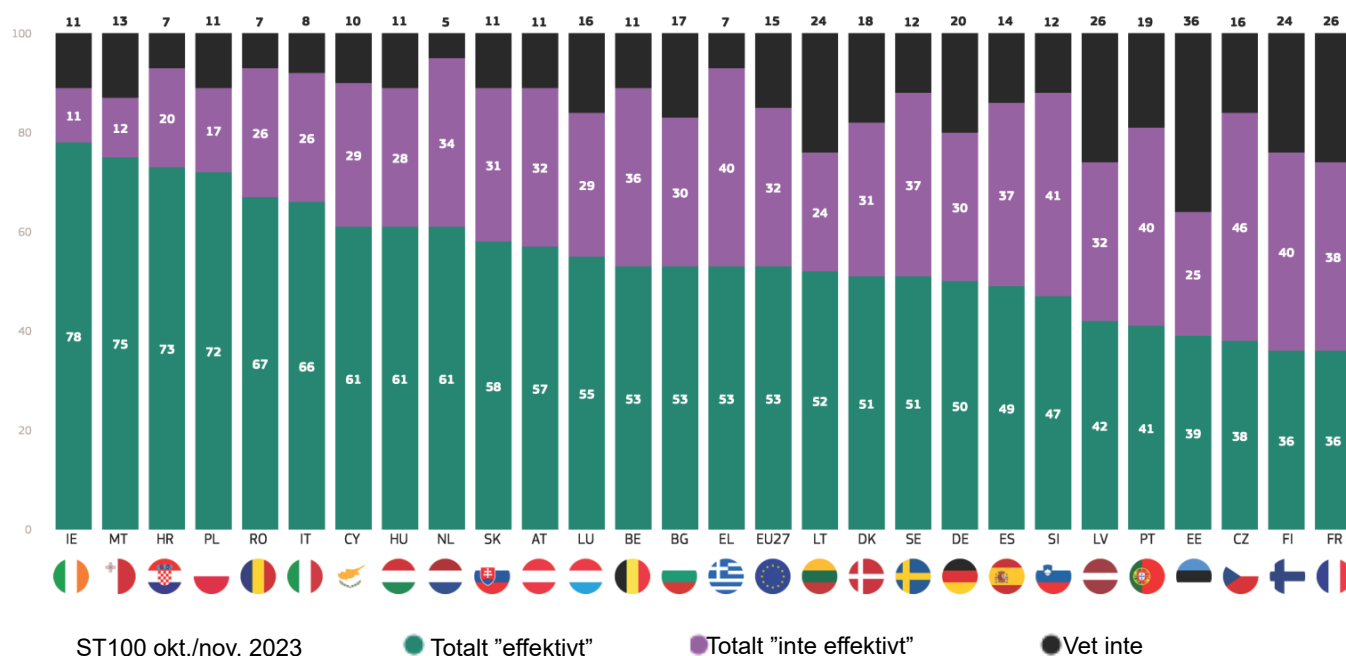
En majoritet av de svarande i 24 medlemsstater (en minskning från 25 under våren 2023) anser att NextGenerationEU kan vara effektivt för att möta de nuvarande ekonomiska utmaningarna. Detta yttrande är vanligast bland svarande i Irland (78 %), Malta (75 %) och Kroatien (73 %). Däremot anser endast en minoritet i Frankrike (36 % jämfört med 38 % "ej effektiv"), Finland (36 % jämfört med 40 %) och Tjeckien (38 % jämfört med 46 %) att denna plan kan vara effektiv.

Mer än en tredjedel (36 %) i Estland säger att de inte vet.

QB5. Europeiska unionen har utformat en återhämtningsplan på 800 miljarder euro, NextGenerationEU, för att stödja ekonomin genom bidrag och lån. Hur effektiv eller inte anser du att denna åtgärd kan vara för att möta de nuvarande ekonomiska utmaningarna? (EU27)(%)



QB5. Europeiska unionen har utformat en återhämtningsplan på 800 miljarder euro, NextGenerationEU, för att stödja ekonomin genom bidrag och lån. Hur effektiv eller inte anser du att denna åtgärd kan vara för att möta de nuvarande ekonomiska utmaningarna? (%)



IV. Rysslands invasion av Ukraina



1. Nöjd med svaret på Rysslands invasion av Ukraina

a. Nöjdhet med svaret på Rysslands invasion av Ukraina: trend

Majoriteten av EU-medborgarna är nöjda med EU:s och de nationella regeringarnas svar på den ryska invasionen av Ukraina.

Nästan sex av tio är nöjda med EU:s svar på den ryska invasionen av Ukraina (57 %, + 1 procentenheter sedan våren 2023), och 11 % säger att de är "mycket nöjda". Nästan fyra av tio (37 %, -1 DP) är missnöjda, medan 6 % säger att de inte vet.

Tillfredsställelsen med svaret från den nationella regeringen är något lägre, med 54 % (ingen förändring) säger att de är nöjda, inklusive 11 % som säger att de är "mycket nöjda". Drygt fyra av tio är missnöjda (41 %, ingen förändring), medan 5 % säger att de inte vet.

QD1. I allmänhet, hur nöjd är du med svaret på Rysslands invasion av Ukraina genom...? (EU27) (%)

Europeiska unionen



(NATIONALITY) Regeringen



● Mycket mättad ● Ganska mättad ● Inte särskilt mättad ● Inte alls mättad ● Vet inte

Standard Eurobarometer 100

Hösten 2023

B. Godkännande av åtgärder som vidtagits för att bemöta Rysslands invasion av Ukraina: trend och nationella resultat

Stödet till en rad åtgärder som vidtagits till följd av Rysslands invasion av Ukraina är fortfarande mycket högt, även om godkännandet av ekonomiskt stöd och finansiering och leverans av militär utrustning har minskat sedan våren 2023.

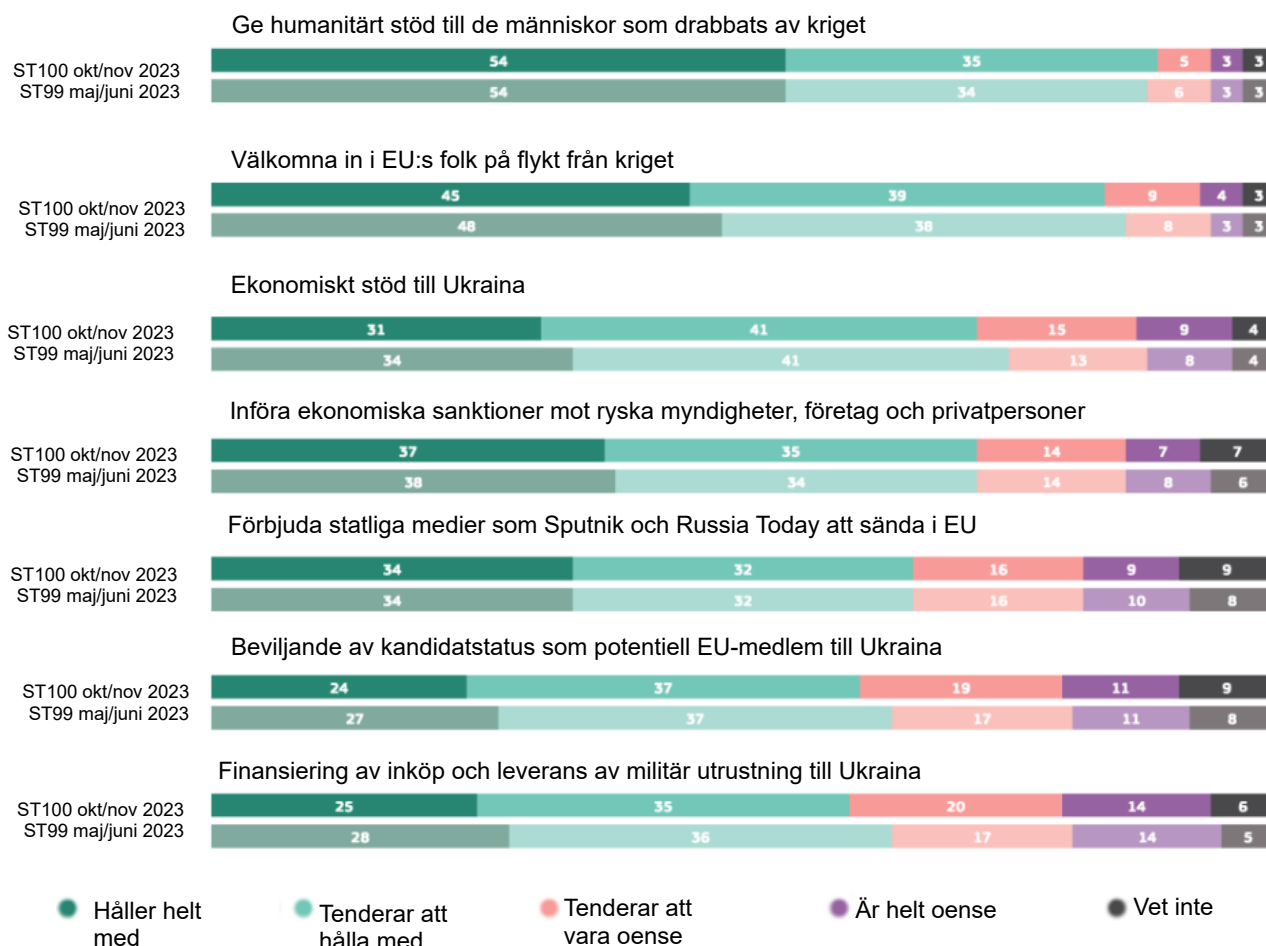
Nästan nio av tio (89 %, + 1 procentenhet sedan våren 2023) håller med om att ge humanitärt stöd till de människor som drabbats av kriget, och majoriteten (54 %) "till fullo instämmer" i denna åtgärd. Mer än åtta av tio (84 %, -2 procentenheter) håller med om att välkomna till EU-folket som flyr kriget, och 45 % säger att de är "helt överens".

Mer än sju av tio svarande håller med om att ge ekonomiskt stöd till Ukraina (72 %, -3 procentenheter), och 31 % instämmer helt. Samma andel (72 %, ingen förändring) håller med om att införa ekonomiska sanktioner mot den ryska regeringen, företag och privatpersoner, med 37 % helt överens.

Två tredjedelar (66 %, ingen förändring) håller med om att förbjuda statliga medier som Sputnik och Russia Today att sända i EU, med 34 % i total överenskommelse.

Drygt sex av tio (61 %, -3 procentenheter) håller med om att bevilja Ukraina status som potentiell EU-medlem, inklusive 24 % som "totalt instämmer", medan sex av tio (60 %, -4 procentenheter) är överens om att finansiera inköp och leverans av militär utrustning till Ukraina, inklusive 25 % som "totalt instämmer".

QD2. EU har vidtagit en rad åtgärder som svar på Rysslands invasion av Ukraina. I vilken utsträckning du håller med eller håller med om var och en av dessa åtgärder. (EU27) (%)



Standard Eurobarometer 100

Hösten 2023

I 26 EU-medlemsstater (upp till 25 under våren 2023) som ger humanitärt stöd till de människor som drabbats av kriget är de åtgärder som man mest enats om (på lika villkor i Danmark, Portugal och Sverige med välkomnande till EU-folk som flyr kriget). Minst sju av tio svarande i varje land håller med om detta uttalande. Överenskommelsen är nästan universell i Nederländerna och Finland (98 % vardera) och i Sverige (97 %), men mindre utbredd i Rumänien (70 %) och Bulgarien (76 %). Det är den näst mest överenskomna åtgärden i Rumänien (70 %).

I Sverige (97 %), Portugal (96 %) och Danmark (93 %) välkomnar människor som flyr kriget till EU de mest överenskomna åtgärderna, och denna åtgärd är också den mest omnämnda i Rumänien (71 %). Det är den näst mest överenskomna åtgärden i 21 länder, däribland Nederländerna (97 %), Finland (96 %) och Luxemburg och Spanien (94 % vardera). Det är den tredje mest överenskomna åtgärden i Polen (86 %) och Tjeckien (63 %).

Att införa ekonomiska sanktioner mot den ryska regeringen, företag och enskilda personer är den näst mest överenskomna åtgärden i Sverige (96 %, tillsammans med finansiellt stöd), Portugal (93 %), Polen (89 %) och Tjeckien (67 %) och den tredje mest överenskomna i sju länder, däribland Danmark och Nederländerna (88 % vardera) och Belgien (77 %).

Att ge ekonomiskt stöd till Ukraina är den näst mest överenskomna åtgärden i Sverige (96 %, tillsammans med införandet av ekonomiska sanktioner) och Danmark (91 %). Det är den tredje mest överenskomna åtgärden i 17 länder, särskilt i Finland (93 %), Portugal (89 %) och Nederländerna (88 %, tillsammans med införandet av sanktioner).

I Polen (89 %) är förbudet mot statligt ägda medier som Sputnik och Russia Today att sända i EU den näst mest överenskomna åtgärden, och detta är den tredje mest överenskomna åtgärden i Estland (68 %) och Österrike (66 %).

I Sverige är finansieringen av inköp och leverans av militär utrustning till Ukraina den tredje mest överenskomna åtgärden (91 %).

QD2. EU har vidtagit en rad åtgärder som svar på Rysslands invasion av Ukraina. I vilken utsträckning du håller med eller håller med om var och en av dessa åtgärder. — Totalt "Godkänn" (%)

	EU27	AT	BE	BG	CY	CZ	DE	DK	EE	EL	ES	FI	FR	HR	HU	IE	IT	LT	LU	LV	MT	NL	PL	PT	RO	SE	SI	SK
Ge humanitärt stöd till de människor som drabbats av kriget	89	83	86	76	88	84	91	93	89	94	96	98	90	91	84	94	82	95	96	91	92	98	93	96	70	97	91	82
Att välkomna in i EU-folket för att möta kriget	84	78	79	66	86	63	82	93	77	89	94	96	83	88	76	88	80	93	94	87	90	97	86	96	71	97	82	77
Införa ekonomiska sanktioner mot ryska statliga företag och privatpersoner	72	62	77	44	31	67	72	88	66	56	69	89	67	80	55	85	70	80	73	68	69	88	89	93	63	96	57	50
Ekonomiskt stöd till Ukraina	72	65	67	52	57	48	73	91	59	59	78	93	64	82	58	86	67	86	76	77	81	88	84	89	56	96	62	50
Förbjuda statliga medier som Sputnik och Russia Today att sända i EU	66	66	66	39	25	57	66	67	68	39	60	81	61	76	53	79	67	74	63	63	65	69	89	88	59	82	45	46
Beviljande av kandidatstatus som potentiell EU-medlem till Ukraina	61	51	64	46	46	37	54	76	57	51	72	73	54	76	45	73	61	79	57	68	58	66	78	82	53	82	51	46
Finansiering av inköp och leverans av militär utrustning till Ukraina	60	43	60	31	31	42	61	83	62	37	53	90	55	74	43	72	51	83	59	70	61	85	85	82	49	91	46	34

1:a mest frekventa omnämning

objekt

Näst vanligaste omnämning

3:e mest frekvent omnämning objekt

ST100 okt/nov 2023

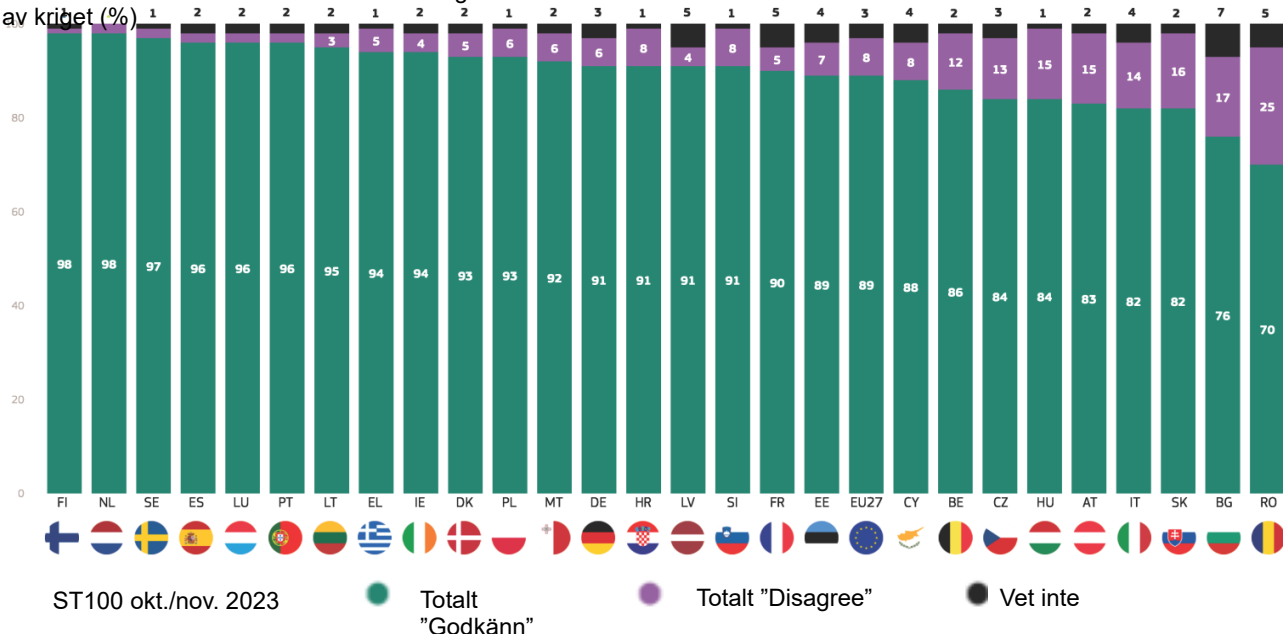
Standard Eurobarometer 100

Hösten 2023

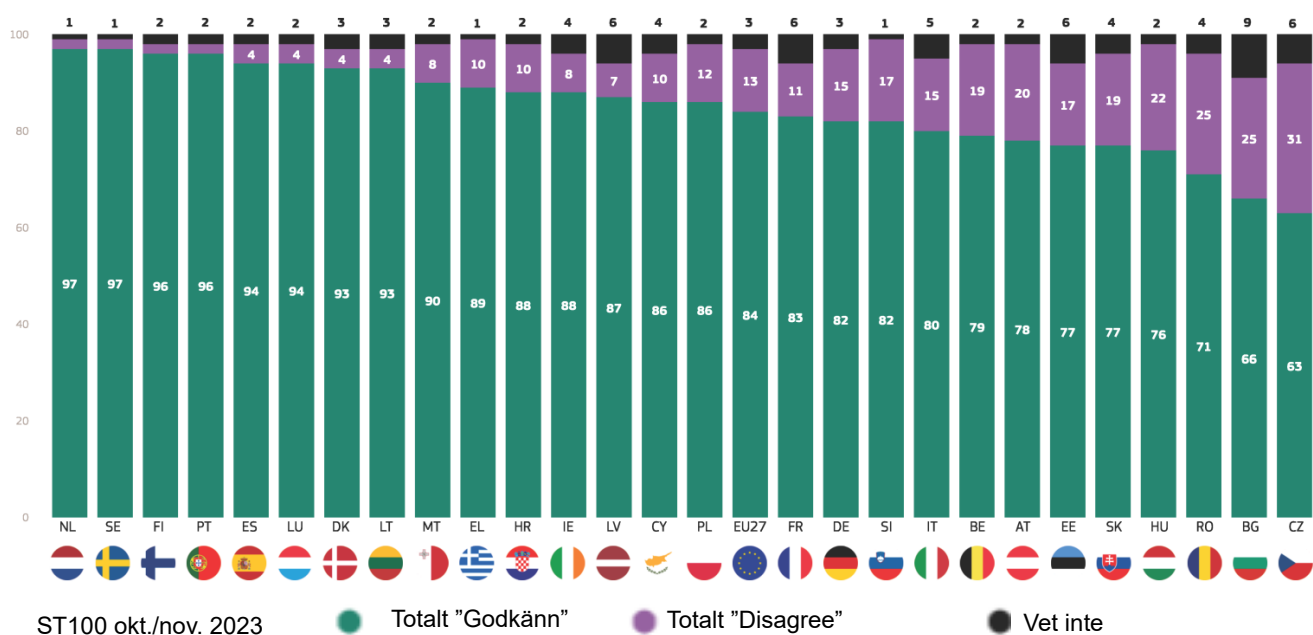
Minst sju av tio medborgare i varje EU-medlemsstat är överens om att ge humanitärt stöd till de människor som drabbats av kriget. Det finns nästan universellt stöd i Nederländerna och Finland (98 % vardera) och Sverige (97 %), medan 70 % av de svarande i Rumänien, 76 % i Bulgarien och 82 % i Italien och Slovakien också instämmer.

Mer än sex av tio i varje EU-medlemsstat håller med om att välkomna till EU-folk som flyr kriget. Överenskommelsen varierar från 97 % av de svarande i Nederländerna och Sverige och 96 % i Portugal och Finland till 63 % i Tjeckien, 66 % i Bulgarien och 71 % i Rumänien.

QD2.4. EU har vidtagit en rad åtgärder som svar på Rysslands invasion av Ukraina. I vilken utsträckning du håller med eller håller med om var och en av dessa åtgärder. Tillhandahållande av humanitärt stöd till de människor som drabbats av kriget (%)



QD2.5. EU har vidtagit en rad åtgärder som svar på Rysslands invasion av Ukraina. I vilken utsträckning du håller med eller håller med om var och en av dessa åtgärder. —Välkomst till EU-folk som flyr kriget (%)



Standard Eurobarometer 100

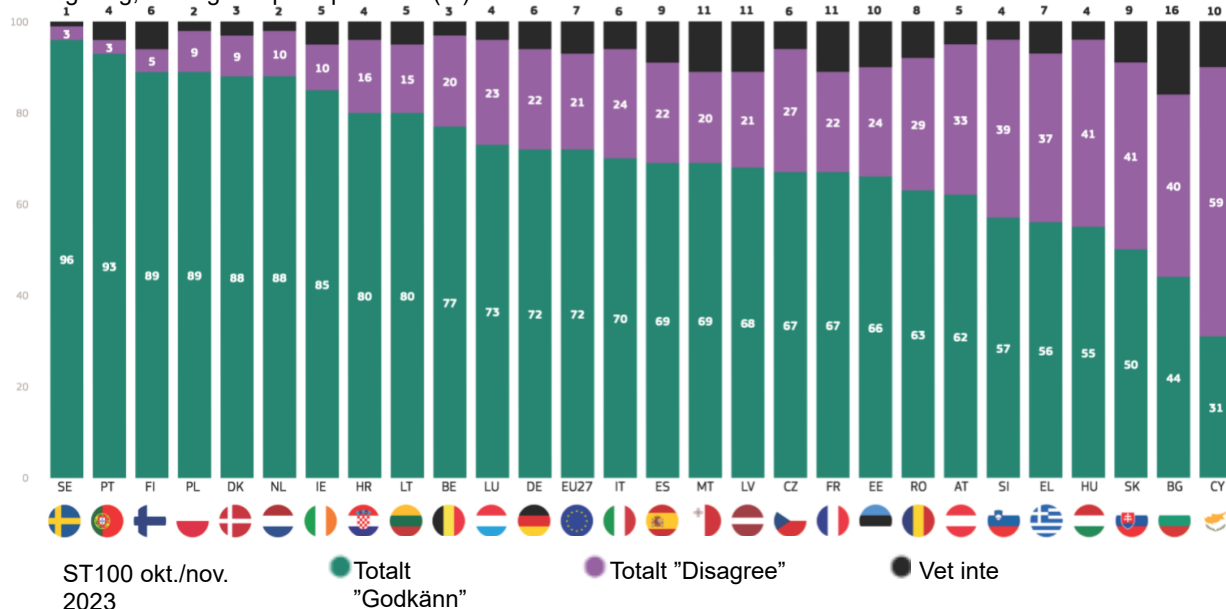
Hösten 2023

Det finns betydande nationella variationer i överenskommelsen om att införa ekonomiska sanktioner mot rysk regering, företag och privatpersoner, även om en majoritet i 26 länder är för sanktioner. Det starkaste stödet ses bland de svarande i Sverige (96 %), Portugal (93 %) samt Polen och Finland (89 % vardera). Avtalsnivån är lägst i Cypern (31 % jämfört med 59 % oenighet), Bulgarien (44 % jämfört med 40 %) och Slovakien (50 %).

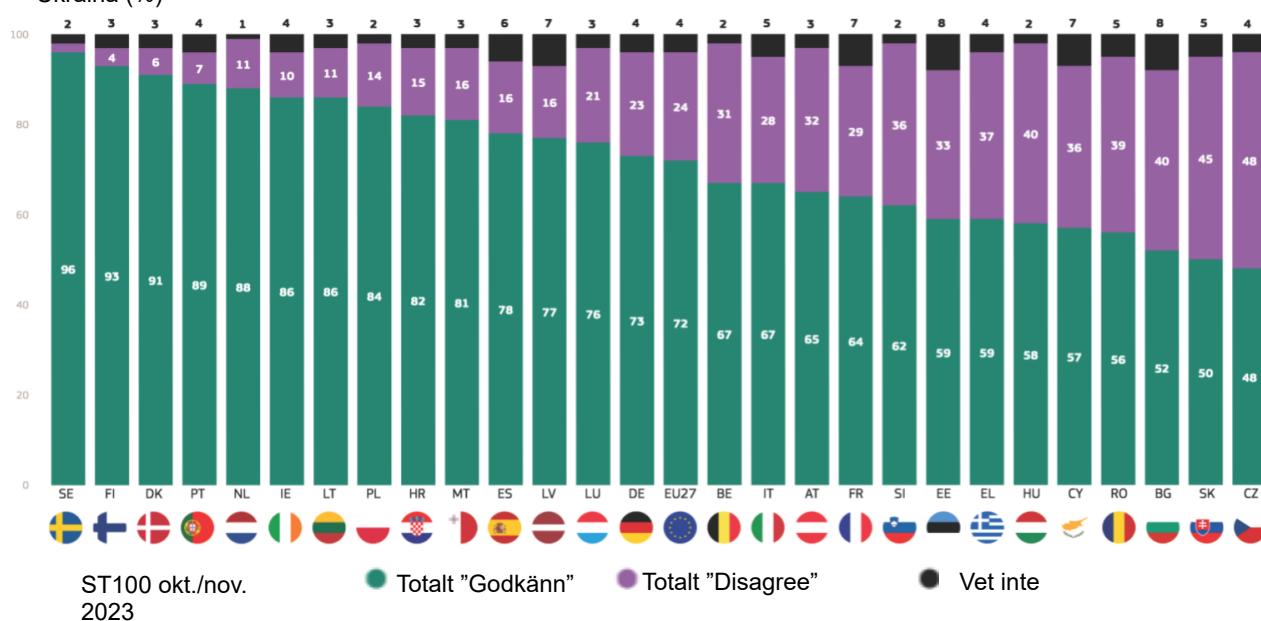
Majoriteten av de svarande i 26 EU-medlemsstater är överens om att ge ekonomiskt stöd till Ukraina. Det starkaste stödet ses bland de svarande i Sverige (96 %), Finland (93 %) och Danmark (91 %), även om en majoritet i Slovakien (50 %), Bulgarien (52 %) och Rumänien (56 %) också instämmer.

Yttrande is delat i Tjeckien (48 % "godkänner" jämfört med 48 % "oenkännlige").

QD2.1. EU har vidtagit en rad åtgärder som svar på Rysslands invasion av Ukraina. I vilken utsträckning du håller med eller håller med om var och en av dessa åtgärder. införande av ekonomiska sanktioner mot rysk regering, företag och privatpersoner (%)



QD2.6. EU har vidtagit en rad åtgärder som svar på Rysslands invasion av Ukraina. I vilken utsträckning du håller med eller håller med om var och en av dessa åtgärder. Tillhandahållande av ekonomiskt stöd till Ukraina (%)



Standard Eurobarometer 100

Hösten 2023

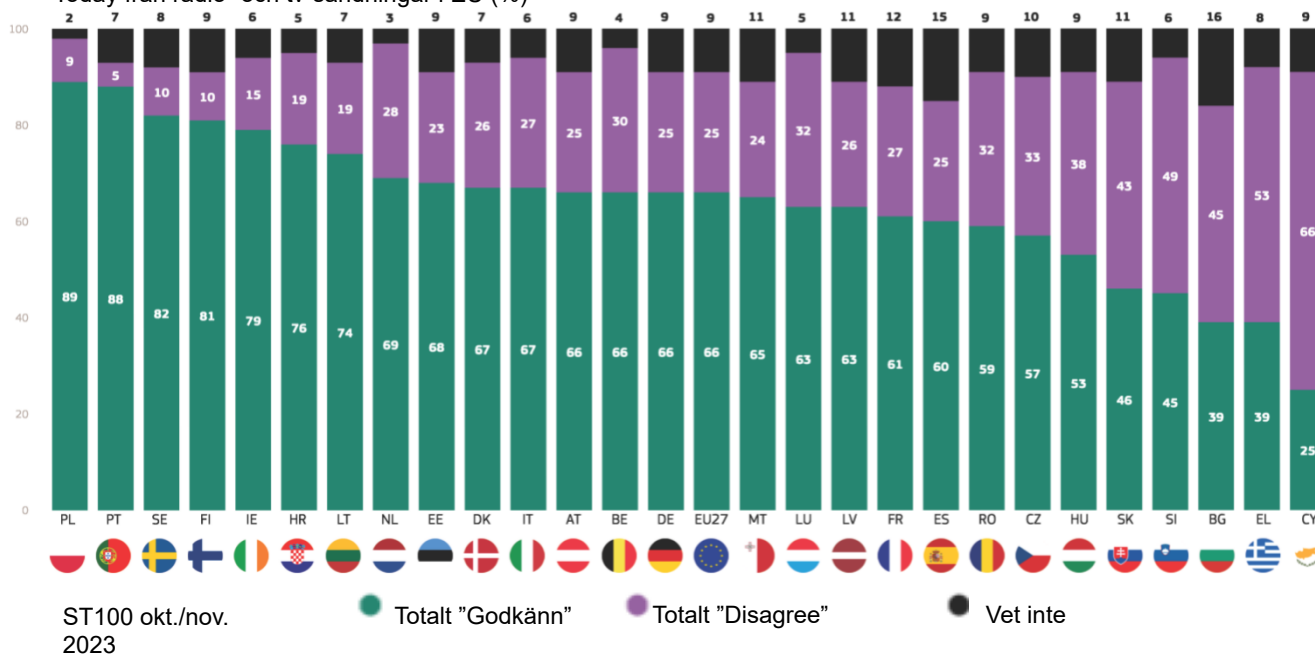
En majoritet av de svarande i 23 EU-medlemsstater är överens om att förbjuda statliga medier som Sputnik och Russia Today att sända i EU, med de högsta nivåerna i Polen (89 %), Portugal (88 %), Sverige (82 %) och Finland (81 %). Däremot är endast en minoritet överens i Cypern (25 %), Grekland, Bulgarien (39 % vardera) och Slovenien (45 %).

kandidatland, med det starkaste stödet i Portugal och Sverige (82 % vardera) och Litauen (79 %). En relativ majoritet i Slovakien (46 % håller med om att 44 % är oeniga), Cypern (46 % jämfört med 42 %) och Bulgarien (46 % jämfört med 36 %) instämmer också.

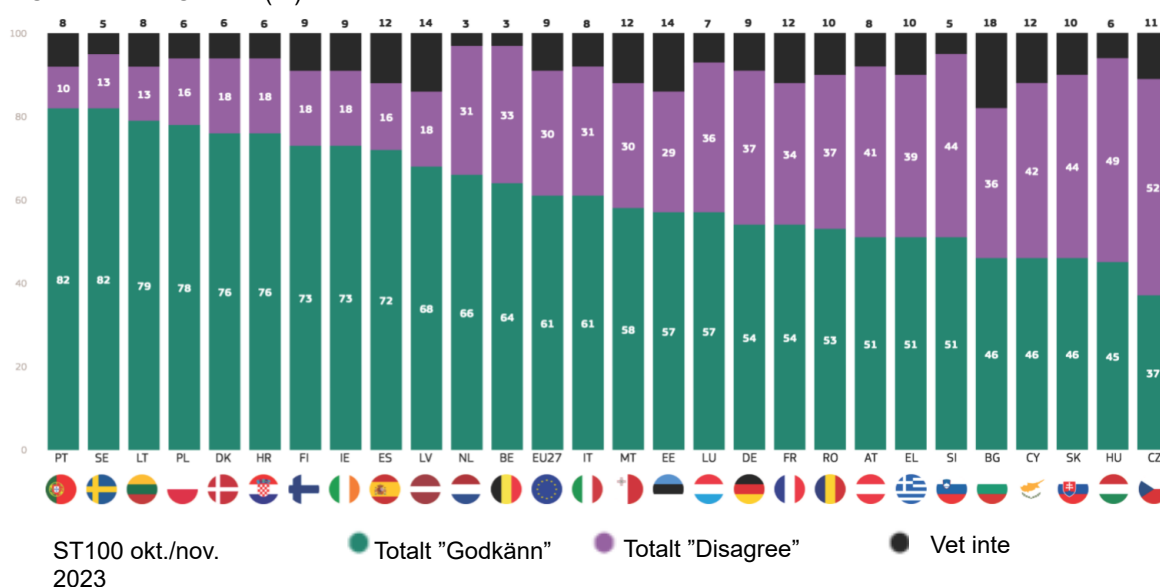
Däremot är det bara en minoritet i Tjeckien (37 % håller med om att 52 % är oeniga) och Ungern (45 % jämfört med 49 %) instämmer i att EU beviljar Ukraina status som kandidatland.

En majoritet av de svarande i 25 medlemsstater instämmer i att EU beviljar Ukraina status som

QD2.2. EU har vidtagit en rad åtgärder som svar på Rysslands invasion av Ukraina. I vilken utsträckning du håller med eller håller med om var och en av dessa åtgärder: —Banning statsägda medier som Sputnik och Russia Today från radio- och tv-sändningar i EU (%)



QD2.7. EU har vidtagit en rad åtgärder som svar på Rysslands invasion av Ukraina. I vilken utsträckning du håller med eller håller med om var och en av dessa åtgärder. Beviljande av kandidatstatus som potentiell EU-medlem till Ukraina (%)

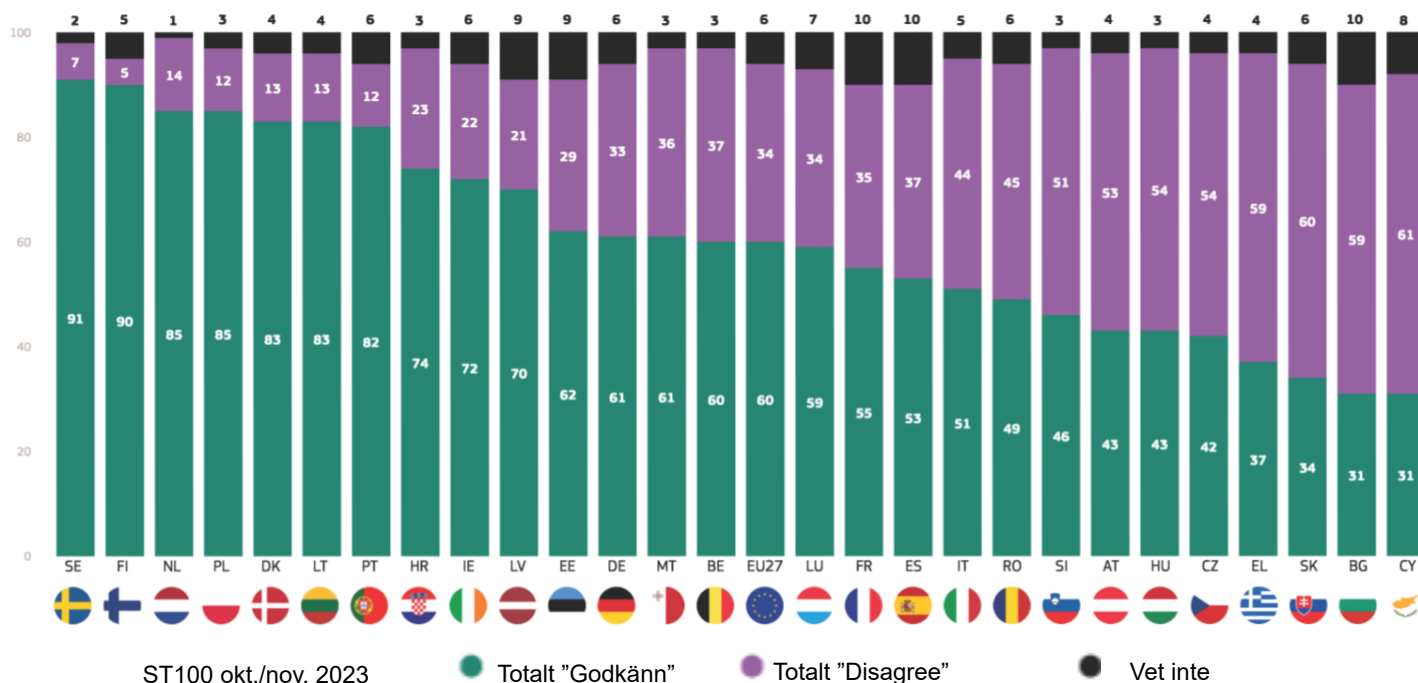


Standard Eurobarometer 100

Hösten 2023

Nivån på överenskommelsen om finansiering av inköp och leverans av militär utrustning till Ukraina varierar avsevärt mellan EU:s medlemsstater, även om en majoritet i 19 länder stöder denna idé. Starkast stöd observeras bland de svarande i Sverige (91 %), Finland (90 %) och Nederländerna och Polen (85 % vardera), och de lägsta nivåerna ses i Cypern, Bulgarien (31 % vardera) och Slovakien (34 %).

QD2.3. EU har vidtagit en rad åtgärder som svar på Rysslands invasion av Ukraina. I vilken utsträckning du håller med eller håller med om var och en av dessa åtgärder: Finansiering av inköp och leverans av militär utrustning till Ukraina (%)



Standard Eurobarometer 100

Hösten 2023

C. Stöd till EU:s åtgärder för energiberoende: trend och nationella resultat

Mer än åtta av tio EU-medborgare (83 %, -2 procentenheter sedan våren 2023) håller med om att EU bör investera massivt i förnybar energi, såsom vindkraft och solenergi, med nästan hälften (47 %, -3 procentenheter) som helt instämmer i detta uttalande.

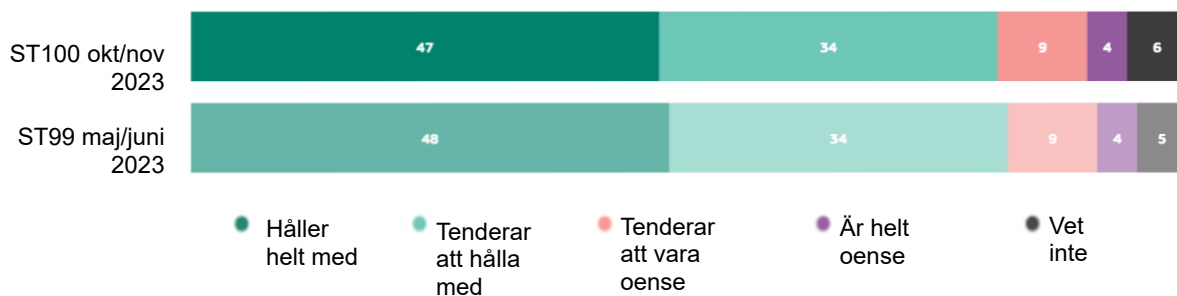
Drygt åtta av tio (81 %, -1 procentenheter) håller med om att EU bör minska sitt beroende av ryska energikällor så snart som möjligt – med nästan hälften som säger att de "helt instämmer" (47 %, -1 procentenheter).

QD3. Ange i vilken utsträckning du håller med eller håller med om vart och ett av följande påståenden. (EU27) (%)

EU bör investera massivt i förnybar energi, såsom vindkraft och solenergi.



EU bör minska sitt beroende av ryska energikällor så snart som möjligt.

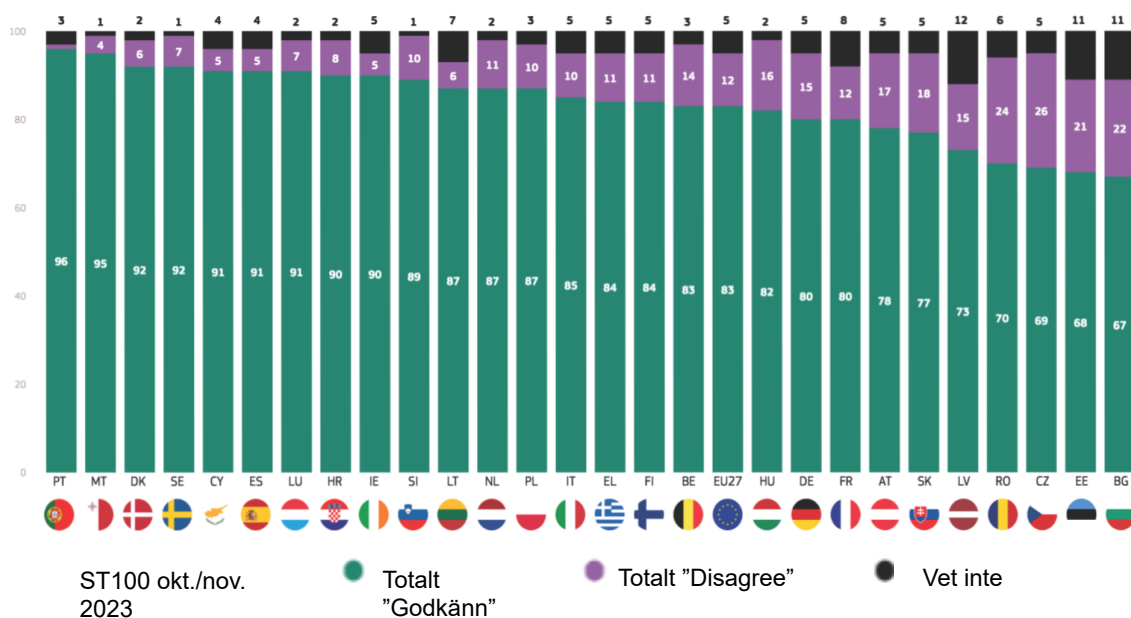


Standard Eurobarometer 100

Hösten 2023

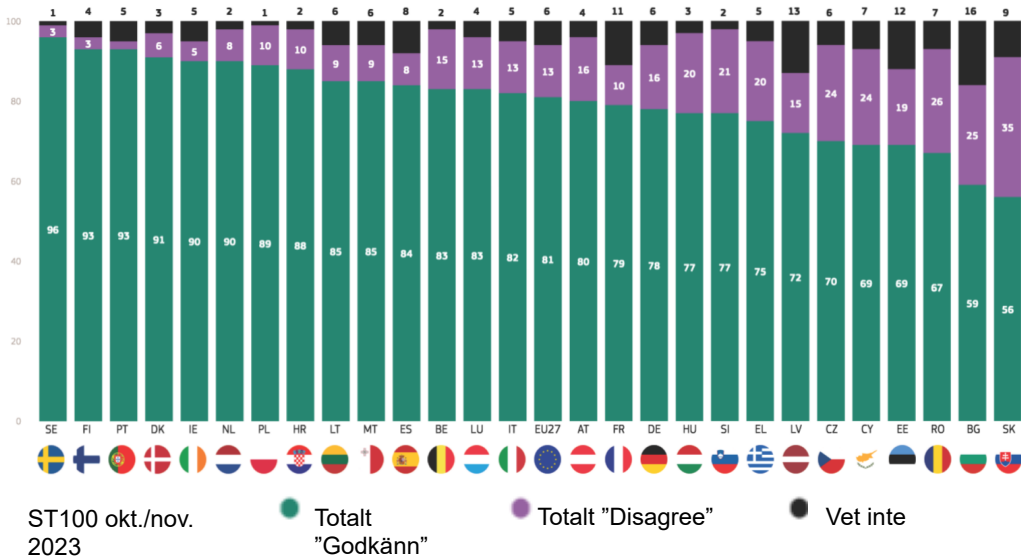
Mer än två tredjedelar av medborgarna i varje EU-land anser att EU bör investera massivt i förnybar energi, såsom vindkraft och solenergi. Andelen varierar från 96 % av de svarande i Portugal, 95 % i Malta och 92 % i Danmark och Sverige till 67 % i Bulgarien, 68 % i Estland och 69 % i Tjeckien.

QD3.9. Ange i vilken utsträckning du håller med eller håller med om vart och ett av följande påståenden. EU bör investera massivt i förnybar energi, såsom vindkraft och solenergi (%)



Majoriteten av uppgiftslämnarna i varje EU-medlemsstat är överens om att EU bör minska sitt beroende av ryska energikällor så snart som möjligt. Överenskommelsen är störst i Sverige (96 %) och i Portugal och Finland (93 % vardera), medan 56 % i Slovakien, 59 % i Bulgarien och 67 % i Rumänien också är överens.

QD3.8. Ange i vilken utsträckning du håller med eller håller med om vart och ett av följande påståenden. EU bör minska sitt beroende av ryska energikällor så snart som möjligt (%)



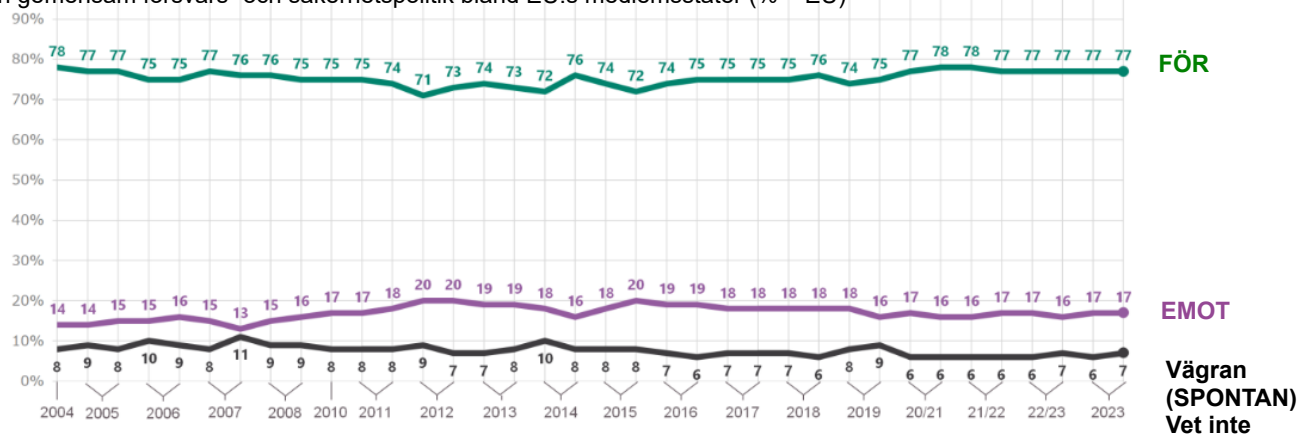
2. EU:s försvar och säkerhet i samband med Rysslands invasion av Ukraina

a. Stöd till en gemensam försvars- och säkerhetspolitik bland EU:s medlemsstater: trend

Stödet till en gemensam försvars- och säkerhetspolitik bland EU:s medlemsstater har legat stabilt på 77 % sedan vintern 2021–2022 (Standard Eurobarometer EB96). Färre än en av fem motsätter sig en gemensam försvars- och säkerhetspolitik (17 %, ingen förändring sedan våren 2023).

QB2.2 Vad tycker du om vart och ett av följande påståenden? Berätta för varje uttalande om du är för det eller emot det.

En gemensam försvars- och säkerhetspolitik bland EU:s medlemsstater (% – EU)



Standard Eurobarometer 100

Hösten 2023

B. Stöd till en gemensam försvars- och säkerhetspolitik bland EU:s medlemsstater: utveckling och nationella resultat

Mer än sex av tio svarande i varje medlemsstat är för en gemensam försvars- och säkerhetspolitik bland EU:s medlemsstater, där nivåerna varierar från 88 % i Cypern och Litauen och 85 % i Nederländerna till 63 % i Österrike, 64 % i Irland och 66 % i Bulgarien.

Jämfört med våren 2023 har stödet till en gemensam försvars- och säkerhetspolitik bland EU:s medlemsstater minskat i tolv EU-medlemsstater, främst i Luxemburg (81 %, -11 procentenheter) och Irland (64 %, -8 procentenheter). Omvänt har stödet ökat i nio länder, däribland Slovakien (81 %, +11 procentenheter) och Österrike (63 %, +7 procentenheter). Det har inte skett någon åsiktsförändring bland de svarande i Rumänien, Polen, Nederländerna, Estland, Tyskland och Bulgarien.

QB2.2. Vad anser du om vart och ett av följande påståenden? Berätta för ead1 uttalande, om du är för det eller emot det. En gemensam försvars- och säkerhetspolitik bland EU:s medlemsstater (%)

		SK	AT	MT	CY	SI	FR	DK	ES	IT	BG	DE	EE	EU27	NL	PL	RO	FI	LT	LV	EL	BE	HR	SE	CZ	HU	PT	IE	LU
För	ST100	81	63	69	88	78	77	76	84	75	66	81	77	77	85	76	68	80	88	83	75	82	74	69	71	67	71	64	81
	ST99	▲11	▲7	▲4	▲3	▲3	▲2	▲1	▲1	▲1	=	=	=	=	=	=	=	▼1	▼1	▼1	▼2	▼3	▼3	▼3	▼4	▼4	▼7	▼8	▼11
Emot	ST100	14	29	26	9	19	16	20	10	18	21	14	16	17	13	20	22	10	6	7	20	15	22	25	21	27	20	25	15
	ST99	▼9	▼8	▼3	=	=	▼1	▲1	=	▼4	▼1	▼1	▲2	=	▲1	▲2	▼3	▼1	=	▼3	▲1	▲2	▲2	=	▲3	▲3	▲9	▲5	▲9
Avslag (SPONTANEOUS)	ST100	1	2	1	1	1	1	1	1	2	3	2	1	2	1	2	5	2	1	1	3	1	2	1	2	2	3	2	1
	ST99	=	▼1	=	▼2	▼1	=	=	=	▲1	▲1	=	▼1	=	=	▼1	▲1	▲1	=	=	=	=	=	=	=	=	=	▲1	=
Vet inte	ST100	4	6	4	2	2	6	3	5	5	10	3	6	4	1	2	5	8	5	9	2	2	2	5	6	4	6	9	3
	ST99	▼2	▲2	▼1	▼1	▼2	▼1	▼2	▼1	▲2	=	▲1	▼1	=	▼1	▼1	▲2	▲1	▲1	▲4	▲1	▲1	▲1	▲1	▲3	▲1	▲1	▼3	▲3

ST100 okt./nov. 2023

Standard Eurobarometer 100

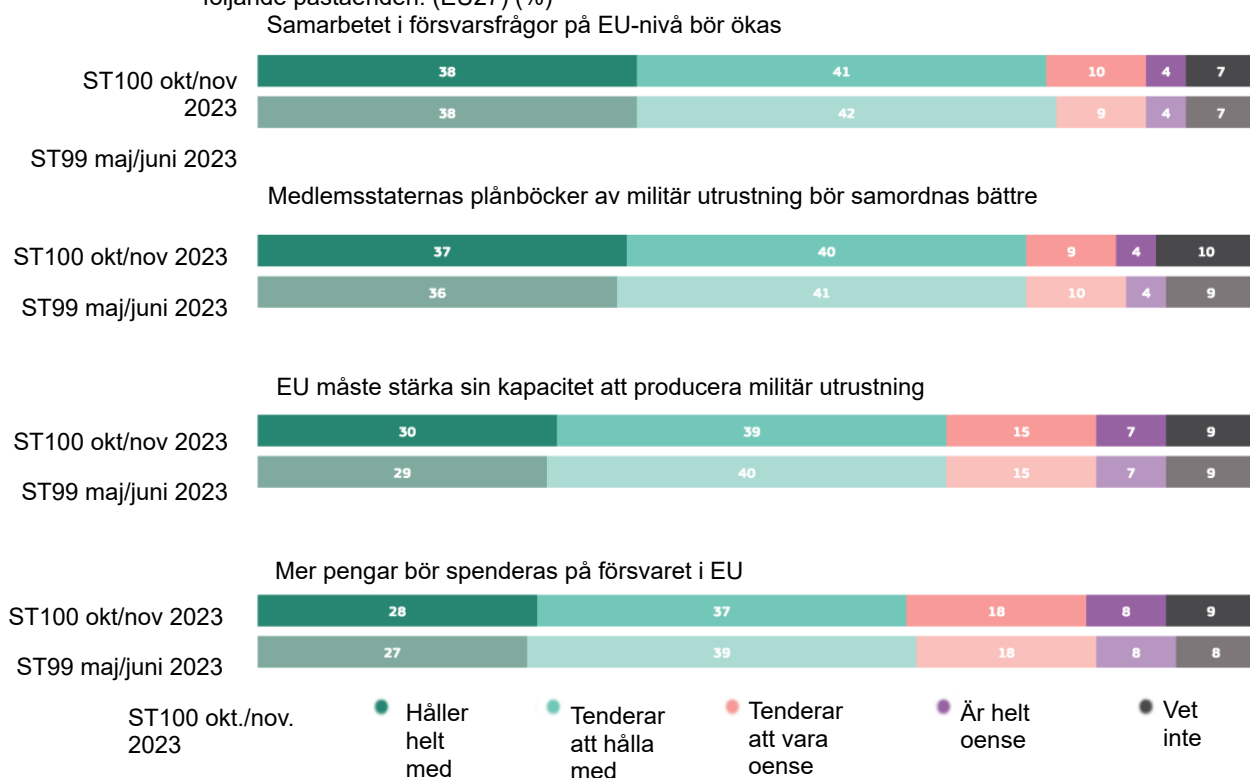
Hösten 2023

C. EU:s försvar och säkerhet i samband med Rysslands invasion av Ukraina: trend och nationella resultat

Nästan åtta av tio européer (79 %, -1 procentenheter sedan våren 2023) håller med om att samarbetet i försvarsfrågor på EU-nivå bör öka, och nästan lika många (77 %, ingen förändring) är överens om att medlemsstaternas inköp av militär utrustning bör samordnas bättre.

Nästan sju av tio (69 %, ingen förändring) håller med om att EU behöver stärka sin kapacitet att producera militär utrustning, och nästan två tredjedelar är överens om att mer pengar ska användas till försvar i EU (65 %, -1 procentenheter)—

QD3. Ange i vilken utsträckning du håller med eller håller med om vart och ett av följande påståenden. (EU27) (%)



Standard Eurobarometer 100

Hösten 2023

Samarbetet i försvarsfrågor på EU-nivå bör ökas i de två högsta rangordningarna i samtliga 27 medlemsstater. I 23 länder (en ökning från 22 under våren 2023) är det mest sannolikt att de svarande håller med om att samarbetet i försvarsfrågor på EU-nivå bör ökas, med överenskommelser som är mest utbredda i Portugal (90 %), Nederländerna (89 %) och Litauen, Polen, Finland och Sverige (88 % vardera).

Medlemsstaternas inköp av militär utrustning bör samordnas bättre i topp tre i alla 27 medlemsstater. Den rankas först i fem länder: Tyskland (81 %, delat med samarbete i försvarsfrågor), Tjeckien och Grekland (79 % vardera), Slovenien (72 %) och Slovakien (71 %). Den ligger på andra plats i 21 länder, däribland Portugal (88 %), Polen (87 %) och Litauen (85 %). Den ligger på tredje plats i Finland (74 %).

I Polen delas för det första av "EU måste stärka sin kapacitet att producera militär utrustning", "mer pengar bör användas till försvar i EU" och "samarbetet i försvarsfrågor på EU-nivå bör öka" (88 % vardera). EU måste stärka sin kapacitet att producera militär utrustning är det näst mest överenskomna uttalandet i Finland (75 %) och Tyskland (71 %) och det tredje mest överenskomna uttalandet i 20 medlemsstater, däribland Portugal (86 %) och Litauen (84 %).

QD3. Ange i vilken utsträckning du håller med eller håller med om vart och ett av följande påståenden. — Totalt "Godkänn" (%)

	EU27	AT	BE	BG	CY	CZ	DE	DK	EE	EL	ES	FI	FR	HR	HU	IE	IT	LT	LU	LV	MT	NL	PL	PT	RO	SE	SI	SK
Samarbetet i försvarsfrågor på EU-nivå bör ökas	79	69	82	66	81	76	81	83	72	78	79	88	76	85	82	77	74	88	84	82	75	89	88	90	67	88	68	65
Medlemsstaternas inköp av militär utrustning bör samordnas bättre	77	68	81	65	80	79	81	81	71	79	75	74	74	80	79	74	73	85	82	79	72	84	87	88	66	77	72	71
EU måste stärka sin kapacitet att producera militär utrustning	69	55	66	55	69	55	71	72	64	64	64	75	64	76	71	68	65	84	65	76	58	75	88	86	62	66	54	49
Mer pengar bör spenderas på försvaret i EU	65	56	62	53	66	57	68	66	57	54	56	69	60	68	76	67	62	78	65	67	61	71	88	70	58	65	47	48

ST100 okt/nov 2023

1:a mest frekventa omnämning objekt
 Näst vanligaste omnämning
 3:e mest frekvent omnämning objekt

Mer pengar bör användas till försvar i EU:s andelar i Polen med "EU måste stärka sin kapacitet att producera militär utrustning" och "samarbetet i försvarsfrågor på EU-nivå bör ökas". Det är det tredje mest överenskomna uttalandet i sex länder, däribland Ungern (76 %), Tyskland (68 %) och Luxemburg (65 %).

V. EU i världen



Standard Eurobarometer 100

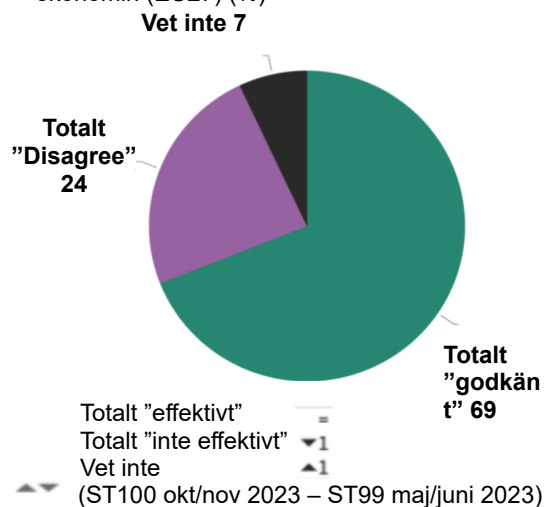
Hösten 2023

1. EU i den globala ekonomin: trend och nationella resultat

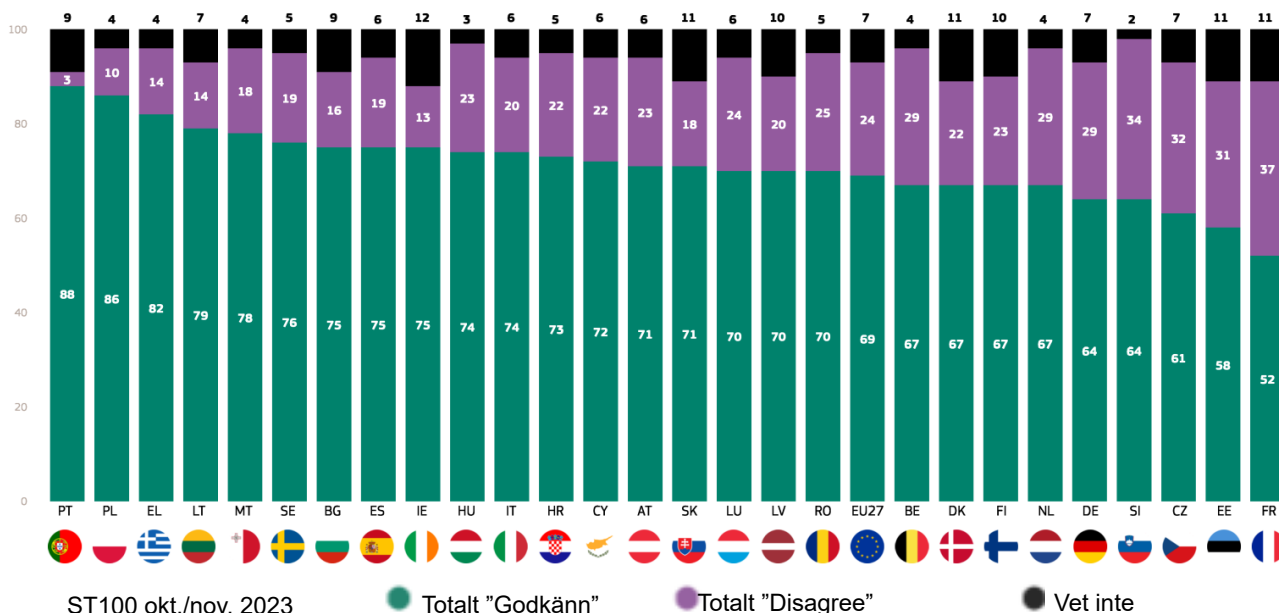
Nästan sju av tio svarande (69 %, ingen förändring sedan våren 2023) är överens om att EU har tillräcklig makt och verktyg för att försvara Europas ekonomiska intressen i den globala ekonomin, med 22 % (ingen förändring) som säger att de är helt överens.

Majoriteten av medborgarna i alla EU-medlemsstater är överens om att EU har tillräckliga befogenheter och verktyg för att försvara Europas ekonomiska intressen i den globala ekonomin, även om nivåerna varierar mycket mellan länderna: de varierar från 88 % i Portugal, 86 % i Polen och 82 % i Grekland, 52 % i Frankrike, 58 % i Estland och 61 % i Tjeckien.

QB4.1. För vart och ett av följande uttalanden, håller du helt med, tenderar att hålla med, tenderar att vara oense eller helt oense. EU har tillräcklig makt och verktyg för att försvara Europas ekonomiska intressen i den globala ekonomin (EU27) (%)



QB4.1. För vart och ett av följande påståenden. håller du helt med, tenderar att hålla med, tenderar att vara oense eller helt oense: EU har tillräcklig makt och verktyg för att försvara Europas ekonomiska intressen i den globala ekonomin (%)



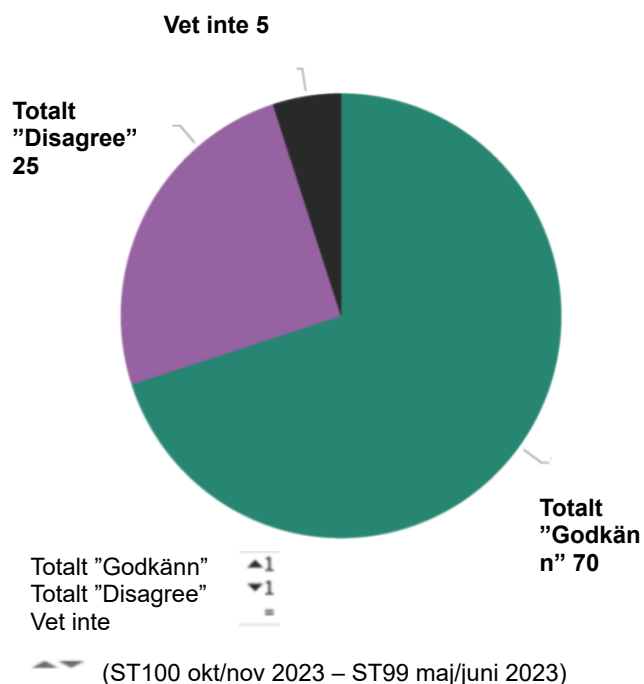
Standard Eurobarometer 100

Hösten 2023

2. EU som en plats för stabilitet i en orolig värld

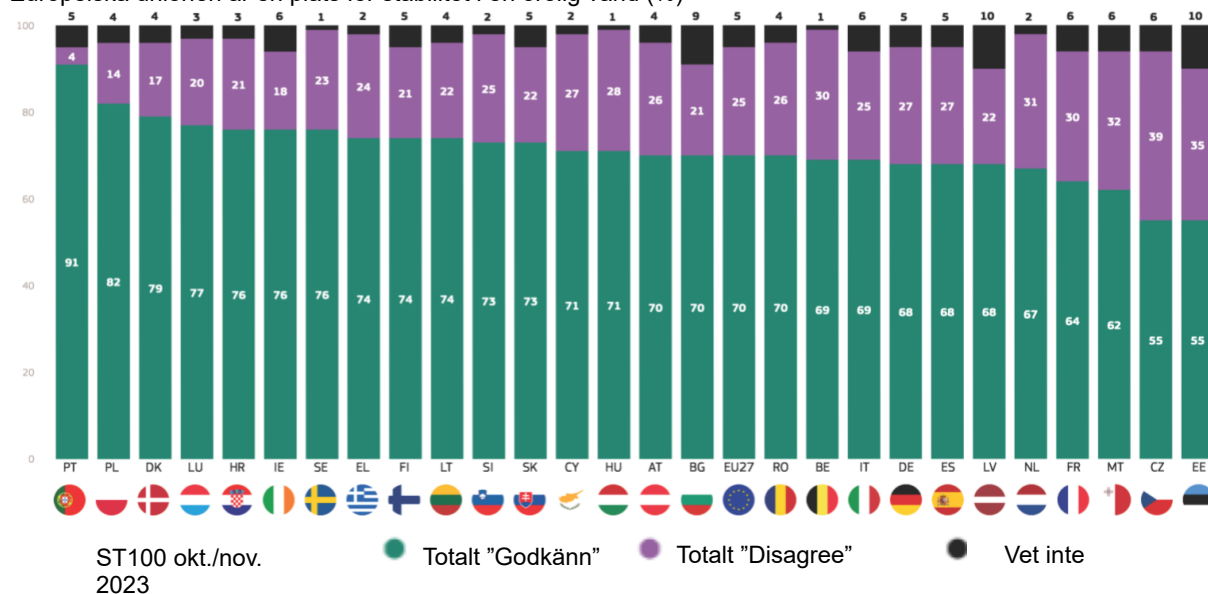
Sju av tio svarande (70 %, + 1 procentenhet sedan våren 2023) håller med om att EU är en plats för stabilitet i en orolig värld, varav 24 % (ingen förändring) som "helt instämmer" med detta uttalande.

En majoritet av de svarande i varje land håller med om att Europeiska unionen är en plats för stabilitet i en orolig värld, med andelar som sträcker sig från 91 % i Portugal, 82 % i Polen och 79 % i Danmark till 55 % i Estland och Tjeckien och 62 % i Malta.



QB4.4. För vart och ett av följande påståenden. håller du helt med, tenderar att hålla med, tenderar att vara oense eller helt oense:

Europeiska unionen är en plats för stabilitet i en orolig värld (%)



Standard Eurobarometer 100

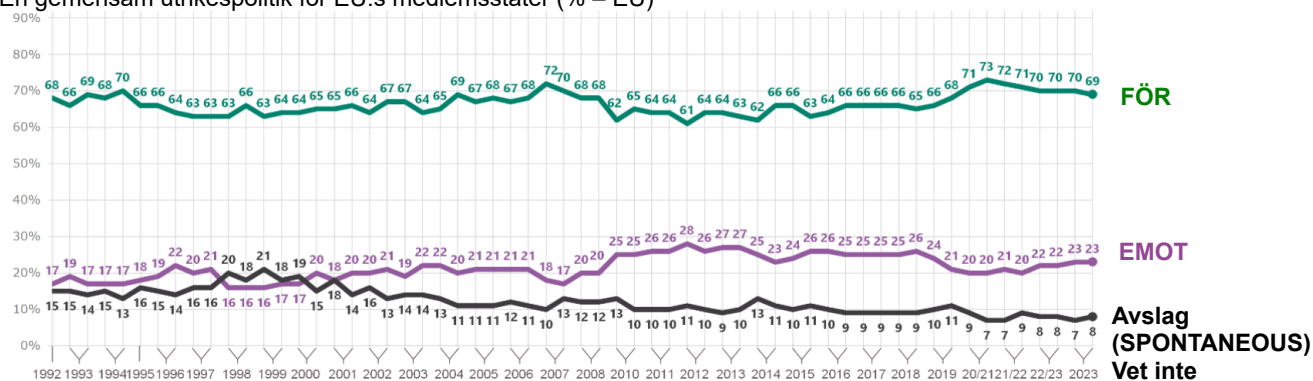
Hösten 2023

3. Stöd till en gemensam utrikespolitik

Mer än två tredjedelar av EU-medborgarna (69 %, -1 procentenheter sedan våren 2023) är för en gemensam utrikespolitik för EU:s medlemsstater. Drygt en av fem (23 %, ingen förändring) är emot denna idé.

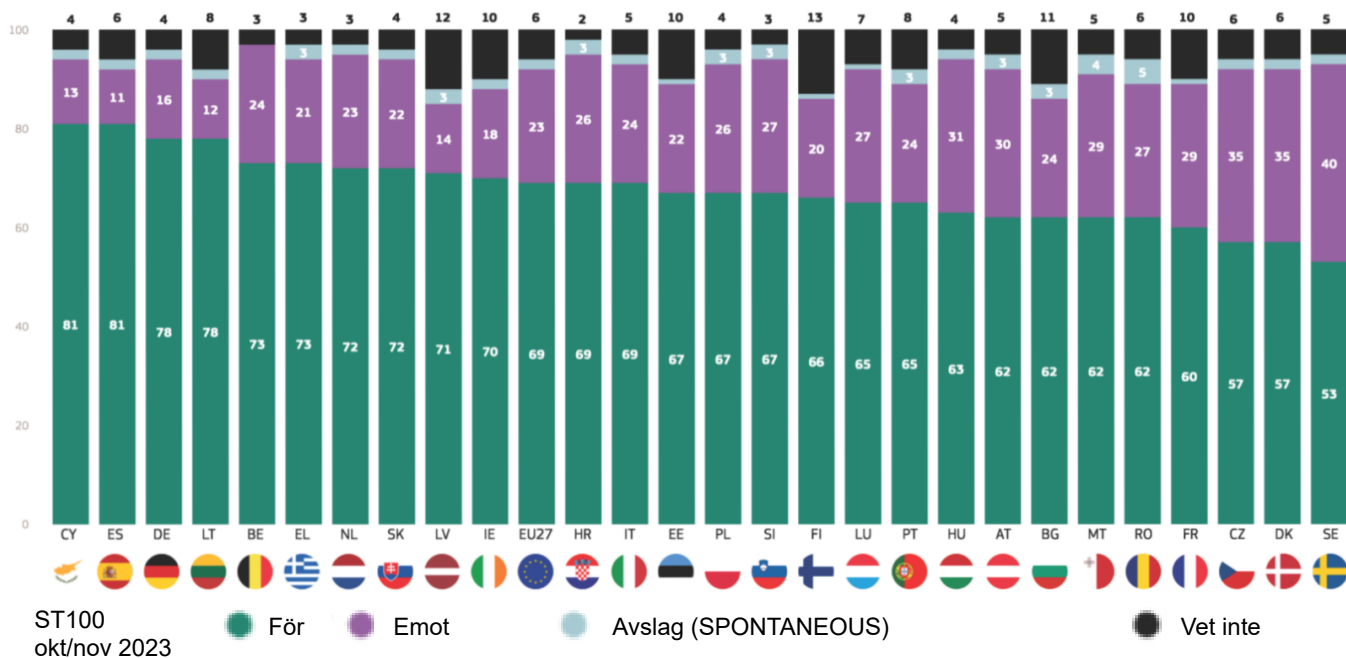
QB2.1 Vad tycker du om vart och ett av följande påståenden? Berätta för varje uttalande om du är för det eller emot det.

En gemensam utrikespolitik för EU:s medlemsstater (% – EU)



Mer än hälften av medborgarna i varje EU-medlemsstat är för en gemensam utrikespolitik för EU:s medlemsstater. Det starkaste stödet observeras bland de svarande i Spanien och Cypern (81 % vardera) och i Danmark och Litauen (78 % vardera), men även en mindre utbredd majoritet i Sverige (53 %) och Danmark och Tjeckien (57 % vardera) är också för en gemensam utrikespolitik.

QB2.1. Vad anser du om vart och ett av följande påståenden? Ange för varje uttalande om ni är för eller emot det:-En gemensam utrikespolitik för EU:s medlemsstater (%)



Standard Eurobarometer 100
Hösten 2023

Standard Eurobarometer 100

Hösten 2023

4. Värden

kulturer, 11 % (ingen förändring) nämner självuppfyllelse och 6 % (-1 procentenheter) nämner religion.

a. Personliga värderingar

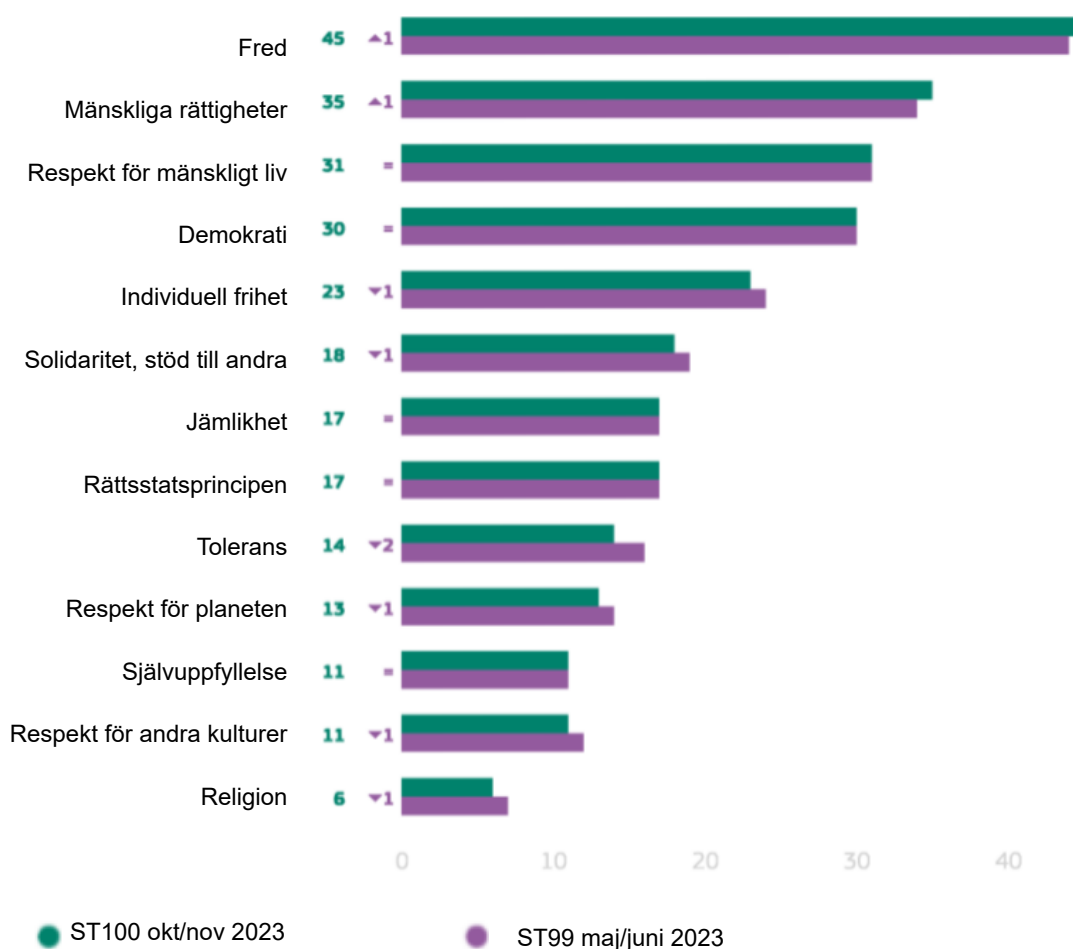
Respondenterna frågades vilka värderingar som är viktigast för dem personligen. Dessa resultat domineras av fred och är relativt stabila sedan våren 2023.

Fred (45 %, + 1 procentenhet sedan våren 2023) är det viktigaste värdet för EU-medborgarna personligen. Minst tre av tio nämner mänskliga rättigheter (35 %, + 1 procentenheter), respekt för mänskligt liv (31 %, ingen förändring) och demokrati (30 %, ingen förändring).

Nästan en fjärdedel säger att individuell frihet är ett av de viktigaste värdena för dem personligen (23 %, -1 procentenheter), medan 18 % (-1 procentenheter) nämner solidaritet och stöd för andra, och 17 % säger detta om rättsstatsprincipen och jämlikhet (ingen förändring för vare sig sedan våren 2023).

Tolerans nämns med 14 % (-2 procentenheter), medan

QC6. I följande lista, vilka är de viktigaste värdena för dig personligen?
(HÖGST 3 SVAR) (EU27) (%)



13 % (-1 procentenheter) nämner respekt för planeten
11 % (-1 procentenheter) nämner respekt för andra

Standard Eurobarometer 100

Hösten 2023

Fred är ett av de tre viktigaste personliga värdena för medborgarna i alla EU:s 27 medlemsstater. Den rankas först i 22 länder, däribland Lettland och Tyskland (62 % vardera) och Litauen (60 %). Freden är gemensam först i Italien med respekt för mänskligt liv och i Österrike med individuell frihet. Den ligger på andra plats i Cypern (41 %), Malta (38 %) och Portugal (37 %) och på tredje plats i Sverige (40 %) och Spanien (31 %).

I Sverige (55 %), Cypern (47 %) och Portugal (41 %) är mänskliga rättigheter det viktigaste personliga värdet. Detta värde ligger bland de tre bästa i EU:s 25 medlemsstater. Den ligger på andra plats i 12 länder, däribland Danmark, Spanien och Slovenien (43 % vardera) och Lettland (42 %). Den ligger på tredje plats i tio länder, däribland Tyskland (37 %), Irland (35 %) samt Bulgarien och Luxemburg (33 % vardera).

Respekt för mänskligt liv är det mest omnämnda personliga värdet i Spanien (45 %), Malta (40 %) och Italien (34 %, delat med fred). Den ligger på andra plats i fem länder, däribland Grekland och Irland (39 % vardera) och Luxemburg (35 %). Landet ligger på tredje plats i sex länder, däribland Cypern (40 %), Portugal (35 %) samt Lettland och Slovenien (33 % vardera).

Demokrati är det näst mest omnämnda värdet i Sverige (47 %), Tyskland (46 %) och Italien (32 %) och den tredje mest omnämnda i sex länder, däribland Danmark (37 %), Grekland (35 %) och Nederländerna (32 %).

I Österrike rankas individuell frihet som det viktigaste värdet (45 %, delat med fred). Den har andra plats i Bulgarien (39 %), Tjeckien (36 %), Ungern (32 %) och Rumänien (29 %) och tredje plats i Litauen (33 %), Slovakien (31 %) och Estland (20 %).

Det finns tre andra värden som ligger på topp tre i flera medlemsstater. Solidaritet och stöd till andra hamnar på andra plats i Kroatien (35 %), rättsstatsprincipen ligger på tredje plats i Finland (35 %) och självförverkligande ligger på tredje plats i Estland (tillsammans med individuell frihet).

QC6. I följande lista, vilka är de viktigaste värdena för dig personligen? (MAX 3 SVAR)

	EU27	AT	BE	BG	CY	CZ	DE	DK	EE	EL	ES	FI	FR	HR	HU	IE	IT	LT	LU	LV	MT	NL	PL	PT	RO	SE	SI	SK
Fred	45	45	41	42	41	53	62	49	58	55	31	51	51	48	39	46	34	60	57	62	38	43	39	37	36	40	53	52
Mänskliga rättigheter	35	24	37	33	47	28	37	43	30	31	43	41	33	31	30	35	29	38	33	42	31	35	32	41	28	55	43	38
Respekt för mänskligt liv	31	25	29	32	40	24	25	26	30	39	45	32	32	30	29	39	34	27	35	33	40	25	25	35	25	26	33	23
Demokrati	30	24	27	16	35	31	46	37	11	35	27	25	19	12	17	16	32	18	18	16	29	32	30	30	23	47	14	21
Individuell frihet	23	45	26	39	23	36	21	20	20	21	18	23	20	30	32	29	28	33	18	30	20	24	14	22	29	15	28	31
Solidaritet, stöd till andra	18	20	16	18	16	13	13	10	11	28	19	12	21	35	23	12	17	15	24	14	21	19	18	25	27	16	18	12
Jämlikhet	17	10	18	9	13	9	5	25	11	13	28	25	26	23	22	30	8	15	22	14	13	20	21	23	19	23	13	8
Rättsstatsprincipen	17	19	12	19	16	21	26	16	14	28	22	35	11	16	9	17	10	10	16	12	22	22	15	10	13	22	19	23
Tolerans	14	14	18	14	2	15	14	11	13	4	12	14	19	11	10	11	14	17	19	8	12	18	12	15	11	11	18	11
Respekt för planeten	13	12	19	3	6	8	7	24	12	8	10	15	25	5	7	12	14	8	17	7	10	29	3	9	5	27	11	11
Självuppfyllelse	11	18	13	16	1	10	6	3	20	4	8	7	10	13	22	8	20	10	10	7	7	9	7	12	18	3	5	10
Respekt för andra kulturer	11	12	13	5	10	7	9	20	16	10	8	5	16	13	9	17	14	10	19	14	8	13	6	8	7	9	7	8
Religion	6	11	5	6	26	2	2	3	6	19	2	3	5	8	6	7	9	6	5	5	15	5	8	7	21	1	4	14

ST100 okt/nov 2023

1:a mest frekventa omnämning objekt
 Näst vanligaste omnämning objekt
 3:e mest frekvent omnämning objekt

Standard Eurobarometer 100

Hösten 2023

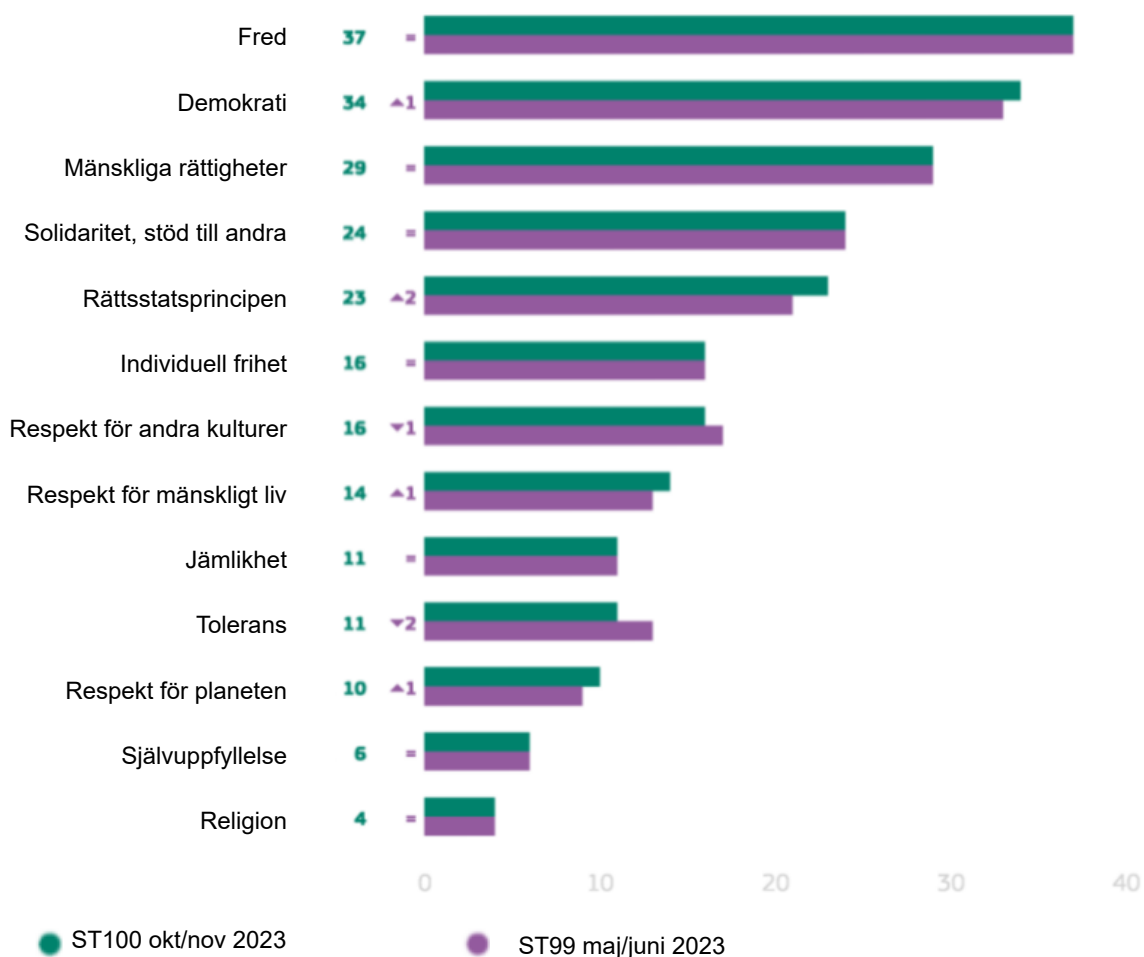
B. EU:s värden

Då frågar medborgarna vilka värden som bäst representerar EU, och medborgarna säger också oftast fred (37 %, ingen förändring), med demokrati (34 %, + 1 procentenhet) det näst mest nämnda värdet. Minst en av fem säger mänskliga rättigheter (29 %, ingen förändring), solidaritet och stöd till andra (24 %, ingen förändring) eller rättsstatsprincipen (23 %, + 2 procentenheter) är bäst EU.

Respekt för andra kulturer ses som det värde som bäst representerar EU med 16 % (-1 procentenheter), liksom individens frihet (16 %, ingen förändring). Minst en av tio tänker respekt för mänskligt liv (14 %, + 1 procentenhet), tolerans (11 %, - 2 procentenheter), jämlikhet (11 %, ingen förändring) och respekt för planeten (10 %, + 1 procentenhet) representerar bäst EU.

Färre än en av tio nämner självuppfyllelse (6 %, ingen förändring) eller religion (4 %, ingen förändring).

QC7. Vilka värden representerar bäst EU i följande förteckning? (MAX 3 SVAR)
(EU27) (%)



Standard Eurobarometer 100

Hösten 2023

I 24 EU-medlemsstater rankas freden bland de tre främsta värden som bäst representerar EU. Den ligger på första plats i 13 länder med de högsta nivåerna i Luxemburg (49 %), Tyskland (47 %) och Slovenien (46 %). På Cypren delas första plats med mänskliga rättigheter. Den ligger på andra plats i åtta länder, däribland Nederländerna (46 %), Sverige (45 %) samt Danmark och Finland (44 % vardera) och tredje land i Belgien (35 %), Österrike (29 %) och Ungern (24 %).

Demokrati ligger bland de tre främsta värdena i 24 EU-medlemsstater. Den rankas först i sju länder, med de högsta nivåerna i Sverige (55 %), Danmark (49 %) och Nederländerna (48 %). Den ligger på andra plats i tio länder, däribland Tyskland (38 %), Malta och Belgien (36 % vardera) och Bulgarien och Grekland (32 % vardera). Den ligger på tredje plats i sju länder, däribland Luxemburg (32 %), Frankrike och Litauen (28 % vardera).

I 22 medlemsstater betraktas de mänskliga rättigheterna bland de tre värden som bäst representerar EU och rankas först i Malta och Belgien (40 % vardera), Irland och Cypren (32 % vardera, som delas i Cypren med fred) och Österrike (31 %, delas med solidaritet och stöd till andra). De mänskliga rättigheterna ligger på andra plats i åtta länder, däribland Frankrike (36 %), Lettland (35 %) och Luxemburg (34 %) och på tredje plats i nio länder, däribland Sverige (41 %), Nederländerna (40 %) och Danmark (38 %).

Solidaritet och stöd till andra är det mest omnämnda värdet i Portugal (42 %), Kroatien (37 %), Österrike (31 %, delat med mänskliga rättigheter) och Ungern (29 %). Den ligger på andra plats i Rumänien (28 %) och i sju länder, däribland Malta (34 %), Tjeckien (30 %) och Tyskland (28 %).

Endast två andra värden nämns i topp tre i varje medlemsstat. Rättsstatsprincipen ligger på andra plats i

Spanien (33 %) och på tredje plats i Finland (43 %), Slovenien (27 %), Bulgarien (25 %) och Cypren (23 %). I Italien (24 %) är respekten för andra kulturer tredje plats bland de värden som bäst representerar EU.

QC7. Vilka värden representerar bäst EU i följande förteckning? (HÖGST 3 SVAR) (%)

	EU27	AT	BE	BG	CY	CZ	DE	DK	EE	EL	ES	FI	FR	HR	HU	IE	IT	LT	LU	LV	MT	NL	PL	PT	RO	SE	SI	SK
Fred	37	29	35	37	32	42	47	44	34	45	23	44	45	35	24	31	29	44	49	41	24	46	29	24	31	45	46	41
Demokrati	34	30	36	32	28	31	38	49	26	32	34	46	28	23	23	27	34	28	32	22	36	48	35	28	26	55	27	26
Mänskliga rättigheter	29	31	40	22	32	23	26	38	28	28	31	42	36	27	27	32	23	31	34	35	40	40	23	25	26	41	30	26
Solidaritet, stöd till andra	24	31	23	22	23	30	28	22	21	27	20	18	20	37	29	27	19	26	26	24	34	35	22	42	28	25	23	24
Rättsstatsprincipen	23	23	24	25	23	19	27	31	22	14	33	43	24	23	20	24	16	12	22	19	30	35	13	18	13	39	27	22
Individuell frihet	16	18	14	17	14	15	17	10	11	20	12	10	14	21	20	21	22	21	14	19	12	11	16	11	19	16	15	19
Respekt för andra kulturer	16	22	14	12	14	15	14	15	11	18	15	14	18	23	18	20	24	15	24	15	20	14	7	15	12	10	15	14
Respekt för mänskligt liv	14	17	13	16	19	12	10	12	13	17	16	13	12	19	19	19	18	14	20	17	8	9	14	17	18	9	14	11
Jämlikhet	11	8	12	7	8	6	5	16	9	8	13	14	12	19	17	24	9	10	14	14	15	10	19	12	16	5	11	7
Tolerans	11	12	12	12	13	7	8	7	14	12	10	8	8	11	9	15	16	17	18	8	15	7	18	15	15	5	11	11
Respekt för planeten	10	8	14	5	12	13	4	13	9	7	8	9	15	11	7	12	14	9	12	10	12	18	4	10	11	10	8	11
Självuppfyllelse	6	12	6	7	5	5	5	2	6	13	3	2	3	8	12	7	9	6	4	5	3	3	6	5	13	3	2	8
Religion	4	6	5	4	4	2	3	2	4	4	2	1	2	4	5	4	7	4	3	4	4	2	5	4	10	1	3	9

1: a mest frekventa omnämmande objekt

Näst vanligaste omnämmande

3: e mest frekvent omnämmande objekt

ST100 okt/nov 2023

Standard Eurobarometer 100
Hösten 2023



Slutsats

Standard Eurobarometer 100

Hösten 2023

Hösten 2023-utgåvan av Standard Eurobarometer (EB100) visar en relativt stabil uppfattning om EU och dess politik.

Förtroendet för EU har varit stabilt sedan våren 2023 och ser majoriteten av medborgarna både på EU-27-nivå och i 20 medlemsstater. Förtroendet för EU har dock minskat i 15 länder sedan våren 2023. Förtroendet för både nationella regeringar och nationella parlament har ökat sedan våren 2023, även om EU fortfarande är mer tillförlitligt än någon av dessa institutioner.

Den positiva bilden av EU är fortfarande majoriteten av EU-medborgarna, trots en liten nedgång sedan våren 2023. Den har också minskat i 18 medlemsstater. En positiv bild av EU är majoritetens åsikt i 19 medlemsstater. Trots en liten nedgång sedan våren 2023 delas optimismen för EU:s framtid av mer än sex av tio svarande och är fortfarande majoritetens åsikt i 25 medlemsstater.

Minst åtta av tio medborgare tycker att EU-flaggan är en bra symbol för Europa, och att flaggan står för något bra, en ökad andel jämfört med förra gången frågan ställdes 2018.

Under hösten 2023 är EU-medborgarnas främsta angelägenheter på EU-nivå inriktade på bredare europeiska och internationella frågor. Invandringen och kriget i Ukraina (som infördes för första gången i denna undersökning) rankas i gemensam första position, och den internationella situationen sjunker till tredje plats. Stigande priser/inflation och levnadskostnader, som rankades först våren 2023, har sjunkit till fjärde plats som de viktigaste frågorna som EU för närvarande står inför. Tillägget av kriget i Ukraina som svarsalternativ i denna undersökning har utan tvekan påverkat dessa rankningar. Invandringen, kriget i Ukraina och den internationella situationen ligger bland de tre bästa i en majoritet av medlemsstaterna.

EU-medborgarnas främsta farhågor på nationell nivå återspeglar både ekonomiska problem och internationella frågor. Stigande priser/inflation och levnadskostnader är fortfarande den viktigaste nationella frågan med en betydande marginal. Invandringen har dock ökat med sex procentenheter sedan våren 2023 för att ta andra plats, och den ekonomiska situationen har flyttats ner till tredje plats och miljö och klimatförändringar från tredje till fjärde plats. Stigande priser/inflation och levnadskostnader är en av de tre mest omnämnda frågorna i 26 EU-medlemsstater.

Synpunkterna på den europeiska ekonomiska situationen har varit stabila sedan våren 2023, och mer än fyra av tio fortsätter att bedöma den nuvarande ekonomiska situationen som "bra" och den positiva uppfattningen fortsätter att uppväga den pessimistiska uppfattningen. Majoriteten av medborgarna tror att den europeiska ekonomiska situationen kommer att förbli densamma under de kommande 12 månaderna. Även om en majoritet i nästan alla medlemsstater också anser att den europeiska ekonomiska situationen kommer att förbli densamma under de kommande tolv månaderna, har antalet länder där optimismen är större än pessimismen ökat (från ett land våren 2023, upp till sju länder hösten 2023).

Åsikten om den nuvarande nationella ekonomiska situationen har blivit mindre positiv och andelen som "bra" har minskat med fem procentenheter sedan våren 2023. Optimismen om den nationella ekonomiska situationen under de kommande 12 månaderna har också minskat något, och nästan lika många förväntar sig nu att situationen blir sämre än att förbli densamma.

Den aktuella undersökningen visar på stabilitet på en mycket hög nivå till stöd för en europeisk ekonomisk och monetär union med en gemensam valuta, med över sju av tio i EU som helhet positiva. Stödet i euroområdet är ännu högre, nästan åtta av tio.

Mer än hälften av alla svarande anser att NextGenerationEU, EU:s återhämtningsplan på mer än 800 miljarder euro, kan vara effektiv när det gäller att hantera aktuella ekonomiska utmaningar, och en majoritet i 24 medlemsstater instämmer.

I samband med Rysslands invasion av Ukraina har stödet till en gemensam försvars- och säkerhetspolitik bland EU:s medlemsstater förblivit stabilt på en hög nivå: Över tre fjärdedelar av EU-medborgarna och mer än sex av tio i varje medlemsstat är positiva. Mer än tre fjärdedelar av européerna är överens om att samarbetet i försvarsfrågor på EU-nivå bör öka och att medlemsstaternas inköp av militär utrustning bör samordnas bättre. Nästan sju av tio håller med om att EU måste stärka sin kapacitet att producera militär utrustning, medan nästan två tredjedelar är överens om att mer pengar bör användas till försvar i EU.

När det gäller medborgarnas syn på kriget i Ukraina är nästan sex av tio nöjda med EU:s svar på den ryska invasionen, en liten ökning sedan våren 2023. En mindre majoritet är nöjd med svaret från den nationella regeringen.

Stödet till en rad åtgärder som vidtagits till följd av Rysslands invasion av Ukraina är fortfarande högt, även om godkännandet av ekonomiskt stöd och finansiering och leverans av militär utrustning har minskat sedan våren 2023. Nästan nio av tio håller med om att ge humanitärt stöd till de människor som drabbats av kriget och mer än åtta av tio håller med om att välkomna till EU-folket som flyr kriget. Avtalet med att ge ekonomiskt stöd till Ukraina har minskat tre poäng till drygt sju av tio, och samma andel instämmer i att införa ekonomiska sanktioner mot den ryska regeringen, företag och individer. Två tredjedelar håller med om att förbjuda statliga medier som Sputnik och Russia Today att sända i EU. Omkring sex av tio godkänner att EU beviljar Ukraina status som kandidatland som potentiell EU-medlem eller med finansiering av inköp och leverans av militär utrustning till Ukraina, men stödet till båda dessa åtgärder har minskat sedan våren 2023.

När det gäller energiberoende är mer än åtta av tio medborgare överens om att EU bör investera massivt i förnybar energi, såsom vindkraft och solenergi, och att EU bör minska sitt beroende av ryska energikällor så snart som möjligt. En majoritet i varje medlemsstat instämmer i vart och ett av dessa uttalanden.

Standard Eurobarometer 100

Hösten 2023

I ett oroligt internationellt sammanhang är medborgarna positiva till EU:s plats i världen. Sju av tio håller med om att Europeiska unionen är en plats för stabilitet i en orolig värld, och nästan lika många att EU har tillräcklig makt och verktyg för att försvara Europas ekonomiska intressen i den globala ekonomin. Nästan sju av tio är för en gemensam utrikespolitik för EU:s medlemsstater.

På frågan om de värden som bäst representerar EU kommer européerna med största sannolikhet att nämna fred, demokrati och mänskliga rättigheter. Fred är också i första hand värden som är viktigast för dem personligen, med mänskliga rättigheter på andra plats, ovanför respekten för mänskligt liv.

Tekniska specifikationer

Mellan den 23¹⁹ oktober 2023 och den 17 november 2023 genomförde Verian på Kantar Belgiums vägnar väg 100.2 i Eurobarometerundersökningen, på begäran av Europeiska kommissionen, generaldirektoratet för kommunikation, enheten Media Monitoring and Eurobarometer.

Vägen 100.2 omfattar Standard Eurobarometer 100-undersökningen och omfattar befolkningen i Europeiska unionens medlemsstater, bosatta i var och en av de 27 medlemsstaterna och 15 år och äldre.

Eurobarometer 100-undersökningen har också genomförts i tio andra länder eller territorier: sju kandidatländer (Albanien, Bosnien och Hercegovina, Moldavien, Montenegro, Nordmakedonien, Serbien, TÜR Kiye), den turkcypriotiska gemenskapen i den del av landet som inte kontrolleras av Republiken Cyperns regering samt i Kosovo²⁰ och Förenade kungariket.

I dessa länder och territorier omfattar undersökningen den nationella befolkningen av medborgare och befolkningen i alla EU-medlemsstater som är bosatta i dessa länder och territorier och har tillräckliga kunskaper om de nationella språken för att besvara frågeformuläret.

Den grundläggande urvalsdesign som tillämpas i alla länder och territorier är en stratifierad slumpmässig (sannolikhet) flera steg. I varje land stratifieras urvalsramen först av Nutsregioner och inom varje region genom ett mått på urbanitet (DEGURBA). Antalet utvalda urvalspunkter i varje strata återspeglar stratumpopulationen 15+. I det andra steget togs provtagningspunkterna med sannolikhet proportionell mot deras 0+ populationsstorlek inom varje stratum.

Urvalen representerar således hela territoriet i de undersökta länderna enligt Eurostats NUTS II (eller motsvarande) och enligt fördelningen av den inhemska befolkningen av respektive nationalitet i fråga om storstads-, stads- och landsbygdsområden²¹.

Vid var och en av de valda provtagningspunkterna ritades en startkoordinat slumpmässigt och ett omvänd geokodningsverktyg användes för att identifiera den närmaste adressen till koordinaten.

Denna adress var startadressen för den slumpmässiga promenaden. Ytterligare adresser (var nionde adress) valdes genom standardrutiner för "slumpväg", från den ursprungliga adressen. I varje hushåll drogs svaranden slumpmässigt. Tillvägagångssättet för det slumpmässiga

urvalet var beroende av hushållets storlek. Till exempel för hushåll med två 15+ medlemmar användes manuset för att välja antingen uppgiftslämnaren (person som besvarade frågeformuläret) eller den andra berättigade medlemmen i hushållet. För hushåll med tre 15+ medlemmar användes manuset för att välja antingen uppgiftslämnaren (1/3 av tiden) eller de två andra berättigade medlemmarna i hushållet (2/3 av tiden). Där de två andra ledamöterna valdes ut, blev intervjuaren tillsagd att antingen be om den yngsta eller äldsta. Skriptet skulle slumpmässigt tilldela urvalet till yngsta eller äldsta med lika stor sannolikhet. Denna process fortsätter för fyra 15+ hushållsmedlemmar – slumpmässigt frågar efter den yngsta, 2: a yngsta och äldsta. För hushåll med 15+ medlemmar återgår vi till den sista födelsedagsregeln.

Om ingen kontakt gjordes med någon i hushållet, eller om den svarande som valdes inte var tillgänglig (upptagen), återbesökte intervjuaren samma hushåll upp till tre extra gånger (totalt fyra kontaktförsök). Intervjuarna anger aldrig att undersökningen genomförs på uppdrag av Europeiska kommissionen i förväg, de kan lämna denna information när undersökningen är klar, på begäran.

Rekryteringsfasen var något annorlunda i Nederländerna, Finland och Sverige. I dessa två senare länder valdes ett urval av adresser inom varje provtagningspunkt från adress- eller befolkningsregistret (i Finland görs urvalet inte i alla urvalspunkter, men i vissa fall där svarsfrekvensen förväntas förbättras). Valet av adresser gjordes på ett slumpmässigt sätt. Hushållen kontaktades sedan per telefon och rekryterades för att delta i undersökningen. I Nederländerna används ett RDD-prov med dubbla ramar (mobila och fasta nummer) eftersom det inte finns något heltäckande befolkningsregister med telefonnummer tillgängliga. Valet av siffror på båda bildrutorna görs på ett slumpmässigt sätt där varje tal får en lika stor sannolikhet för val. Till skillnad från Sverige och Finland är provet oklustererat.

19 Undantagsvis inledde Montenegro fältarbete den 18 oktober 2023.

20 Denna beteckning påverkar inte ståndpunkter om Kosovos status och är i linje med FN:s säkerhetsråds resolution 1244/99 och med Internationella domstolens utlåtande om Kosovos självständighetsförklaring.

21 Klassificering av urbana landsbygdsområden på grundval av DEGURBA (<https://ec.europa.eu/eurostat/web/degree-of-urbanisation/background>)

Standard Eurobarometer 100

Hösten 2023

LÄNDER	INSTITUT	N INTERVJUER	DATUM FÖR FÄLTARBETE	BEFOLKNING 15+	ANDEL EU		
BE	Belgium	MCM Belgium	1,016	24/10/2023	12/11/2023	9,619,330	2.53%
BG	Bulgaria	Kantar TNS BBSS	1,011	23/10/2023	12/11/2023	5,917,534	1.56%
CZ	Czechia	STEM/MARK	1,011	23/10/2023	12/11/2023	8,982,036	2.36%
DK	Denmark	Mantle Denmark (Kantar Public)	1,012	24/10/2023	13/11/2023	4,891,261	1.29%
DE	Germany	Mantle Germany (Kantar Public)	1,527	24/10/2023	13/11/2023	71,677,231	18.87%
EE	Estonia	Norstat Eesti	1,003	24/10/2023	12/11/2023	1,111,597	0.29%
IE	Ireland	B and A Research	1,016	24/10/2023	14/11/2023	4,005,909	1.05%
EL	Greece	Kantar Greece	1,012	23/10/2023	10/11/2023	9,167,896	2.41%
ES	Spain	Mantle Spain (Kantar Public)	1,006	24/10/2023	11/11/2023	40,639,381	10.70%
FR	France	MCM France	1,025	23/10/2023	13/11/2023	55,700,114	14.66%
HR	Croatia	Hendal	1,032	23/10/2023	13/11/2023	3,461,468	0.91%
IT	Italy	Testpoint Italia	1,024	23/10/2023	03/11/2023	51,599,668	13.58%
CY	Rep. Of Cyprus	CYMAR Market Research	506	23/10/2023	12/11/2023	752,304	0.20%
LV	Latvia	Kantar TNS Latvia	1,010	23/10/2023	06/11/2023	1,590,245	0.42%
LT	Lithuania	Norstat LT	1,013	24/10/2023	12/11/2023	2,373,312	0.62%
LU	Luxembourg	TNS Ilres	504	23/10/2023	11/11/2023	533,335	0.14%
HU	Hungary	Kantar Hoffmann	1,022	24/10/2023	10/11/2023	8,313,539	2.19%
MT	Malta	MISCO International	504	23/10/2023	11/11/2023	446,788	0.12%
NL	Netherlands	Mantle Netherlands (Kantar Public)	1,011	26/10/2023	14/11/2023	14,763,684	3.89%
AT	Austria	Das Österreichische Gallup Ins.	1,005	24/10/2023	07/11/2023	7,647,176	2.01%
PL	Poland	Research Collective	1,025	23/10/2023	12/11/2023	31,982,941	8.42%
PT	Portugal	Intercampus SA	1,031	26/10/2023	11/11/2023	8,915,624	2.35%
RO	Romania	CSOP SRL	1,062	23/10/2023	12/11/2023	16,174,719	4.26%
SI	Slovenia	Mediana DOO	1,017	23/10/2023	12/11/2023	1,791,246	0.47%
SK	Slovakia	MNFORCE	1,006	23/10/2023	10/11/2023	4,591,487	1.21%
FI	Finland	Taloustutkimus Oy	1,009	23/10/2023	13/11/2023	4,672,932	1.23%
SE	Sweden	Mantle Sweden (Kantar Public)	1,051	24/10/2023	12/11/2023	8,541,497	2.25%
TOTAL EU27			26,471	23/10/2023	14/11/2023	379,864,254	100%

* Det bör noteras att den totala procentandel som anges i denna tabell får överstiga 100 % på grund av avrundning.

UK	United Kingdom	Kantar UK Limited	1,001	23/10/2023	12/11/2023	53,082,345	
CY(Tcc)	Turkish Cypriot Community	Lipa Consultancy	513	26/10/2023	12/11/2023	233,547	
TR	Türkiye	Kantar TNS Piar	1,003	25/10/2023	15/11/2023	62,644,678	
MK	North Macedonia	Kantar TNS BBSS	1,010	24/10/2023	12/11/2023	1,736,495	
ME	Montenegro	TMG Insights	508	18/10/2023	12/11/2023	510,415	
RS	Serbia	TMG Insights	1,038	23/10/2023	12/11/2023	5,966,740	
AL	Albania	Index Kosovo	1,005	03/11/2023	17/11/2023	2,344,814	
BA	Bosnia and Herzegovina	Kantar TNS BBSS	1,003	23/10/2023	12/11/2023	2,987,440	
XK	Territory of Kosovo	Index Kosovo	1,028	27/10/2023	13/11/2023	1,357,100	
MD	Moldova	CBS AXA	1,012	25/10/2023	13/11/2023	2,131,029	
TOTAL			35,592	18/10/2023	17/11/2023	512,858,857	

Standard Eurobarometer 100

Hösten 2023

Interviewing läge per land

Intervjuer genomfördes genom personliga intervjuer, antingen fysiskt i människors hem eller genom videointeraktion på lämpligt nationellt språk. Intervjuer med videointeraktion på distans ("online ansikte mot ansikte") eller CAVI (Computer Assisted Video

Interviewing) genomfördes i Tjeckien, Danmark, Malta och Finland.

CAPI: Datorstött personlig intervju

CAVI: Datorstött videointervju

	LÄNDER	N AV CAPI- INTERVJUERN A	N AV CAVI- INTERVJUERN NA	TOTALT N- INTERVJUERN
BE	Belgium	1,016		1,016
BG	Bulgaria	1,011		1,011
CZ	Czechia	789	222	1,011
DK	Denmark	806	206	1,012
DE	Germany	1,527		1,527
EE	Estonia	1,003		1,003
IE	Ireland	1,016		1,016
EL	Greece	1,012		1,012
ES	Spain	1,006		1,006
FR	France	1,025		1,025
HR	Croatia	1,032		1,032
IT	Italy	1,024		1,024
CY	Rep. Of Cyprus	506		506
LV	Latvia	1,010		1,010
LT	Lithuania	1,013		1,013
LU	Luxembourg	504		504
HU	Hungary	1,022		1,022
MT	Malta	353	151	504
NL	Netherlands	1,011		1,011
AT	Austria	1,005		1,005
PL	Poland	1,025		1,025
PT	Portugal	1,031		1,031
RO	Romania	1,062		1,062
SI	Slovenia	1,017		1,017
SK	Slovakia	1,006		1,006
FI	Finland	890	119	1,009
SE	Sweden	1,051		1,051
	TOTAL EU27	25,773	698	26,471

UK	United Kingdom	1,001		1,001
CY(Tcc)	Turkish Cypriot Community	513		513
TR	Türkiye	1,003		1,003
MK	North Macedonia	1,010		1,010
ME	Montenegro	508		508
RS	Serbia	1,038		1,038
AL	Albania	1,005		1,005
BA	Bosnia and Herzegovina	1,003		1,003
XK	Territory of Kosovo	1,028		1,028
MD	Moldova	1,012		1,012
	TOTAL	34,894	698	35,592

Standard Eurobarometer 100

Hösten 2023

Svarsfrekvens

För varje land görs en jämförelse mellan det svarande urvalet och universum (dvs. den totala populationen i landet). Vikter används för att matcha det svarande provet till universum på kön efter ålder, region och grad av urbanisering. För europeiska uppskattningar (dvs. EU-genomsnittet) görs en justering av de enskilda ländernas vikter och viktas upp eller ner för att återspegla deras 15+ befolkning som andel av befolkningen i EU-15+.

Svarsfrekvensen beräknas genom att det totala antalet fullständiga intervjuer divideras med antalet besökta adresser, förutom de adresser som inte är berättigade men inklusive de där behörigheten är okänd. För våg 100.2 i EUROBAROMETER-undersökningen är svarsfrekvensen för EU-27-länderna, beräknad av Verian, följande:

	LÄNDER	CAPISVARSFREKVEN S
BE	Belgium	47.0%
BG	Bulgaria	48.1%
CZ	Czechia	53.5%
DK	Denmark	36.0%
DE	Germany	26.5%
EE	Estonia	31.8%
IE	Ireland	37.3%
EL	Greece	29.6%
ES	Spain	31.9%
FR	France	45.5%
HR	Croatia	39.1%
IT	Italy	25.0%
CY	Rep. Of Cyprus	53.9%
LV	Latvia	39.0%
LT	Lithuania	45.3%
LU	Luxembourg	33.8%
HU	Hungary	57.2%
MT	Malta	51.1%
NL	Netherlands	61.9%
AT	Austria	41.4%
PL	Poland	44.1%
PT	Portugal	55.1%
RO	Romania	55.7%
SI	Slovenia	42.2%
SK	Slovakia	48.7%
FI	Finland	26.5%
SE	Sweden	79.2%

CAPIS : Computer-Assisted Personal interviewing

Standard Eurobarometer 100

Hösten 2023

Felmarginaler

Läsare påminns om att undersökningsresultat är uppskattningar, vars noggrannhet, allt är lika, vilar på

provstorleken och på den observerade procentandelen. Med stickprov på cirka 1000 intervjuer varierar de verkliga procentsatserna inom följande konfidensgränser:

Statistiska marginaler på grund av urvalsprocessen

(med 95 % konfidensnivå)

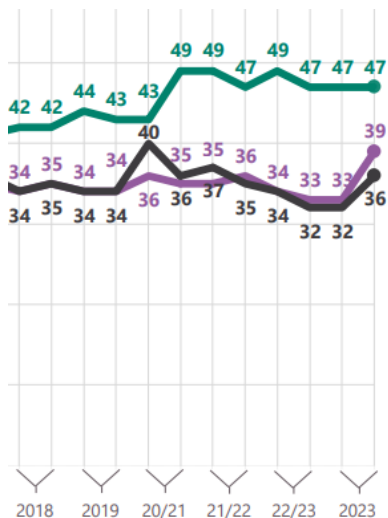
olika provstorlekar finns i rader

olika observerade resultat finns i kolumner

	5 %	10 %	15 %	20 %	25 %	30 %	35 %	40 %	45 %	50 %	
	95 %	90 %	85 %	80 %	75 %	70 %	65 %	60 %	55 %	50 %	
N=50	6	8,3	9,9	11,1	12	12,7	13,2	13,6	13,8	13,9	N=50
N=500	1,9	2,6	3,1	3,5	3,8	4	4,2	4,3	4,4	4,4	N=500
N=1000	1,4	1,9	2,2	2,5	2,7	2,8	3	3	3,1	3,1	N=1000
N=1500	1,1	1,5	1,8	2	2,2	2,3	2,4	2,5	2,5	2,5	N=1500
N=2000	1	1,3	1,6	1,8	1,9	2	2,1	2,1	2,2	2,2	N=2000
N=3000	0,8	1,1	1,3	1,4	1,5	1,6	1,7	1,8	1,8	1,8	N=3000
N=4000	0,7	0,9	1,1	1,2	1,3	1,4	1,5	1,5	1,5	1,5	N=4000
N=5000	0,6	0,8	1	1,1	1,2	1,3	1,3	1,4	1,4	1,4	N=5000
N=6000	0,6	0,8	0,9	1	1,1	1,2	1,2	1,2	1,3	1,3	N=6000
N=7000	0,5	0,7	0,8	0,9	1	1,1	1,1	1,1	1,2	1,2	N=7000
N=7500	0,5	0,7	0,8	0,9	1	1	1,1	1,1	1,1	1,1	N=7500
N=8000	0,5	0,7	0,8	0,9	0,9	1	1	1,1	1,1	1,1	N=8000
N=9000	0,5	0,6	0,7	0,8	0,9	0,9	1	1	1	1	N=9000
N=10000	0,4	0,6	0,7	0,8	0,8	0,9	0,9	1	1	1	N=10000
N=11000	0,4	0,6	0,7	0,7	0,8	0,9	0,9	0,9	0,9	0,9	N=11000
N=12000	0,4	0,5	0,6	0,7	0,8	0,8	0,9	0,9	0,9	0,9	N=12000
N=13000	0,4	0,5	0,6	0,7	0,7	0,8	0,8	0,8	0,9	0,9	N=13000
N=14000	0,4	0,5	0,6	0,7	0,7	0,8	0,8	0,8	0,8	0,8	N=14000
N=15000	0,3	0,5	0,6	0,6	0,7	0,7	0,8	0,8	0,8	0,8	N=15000
	5 %	10 %	15 %	20 %	25 %	30 %	35 %	40 %	45 %	50 %	
	95 %	90 %	85 %	80 %	75 %	70 %	65 %	60 %	55 %	50 %	

Kommentarer

(Omdirigerad från Pierre Dieumegard)



Graphs med en tidslinje är svårt att förstå. Fram till 2019 gjordes två undersökningar per år, under våren och hösten, och årtalet angavs. Mellan 2020 och 2022 genomfördes vissa undersökningar på vintern, i slutet av ett år eller i början av nästa, vilket förklarar noterna 20/21, 21/22 och 22/23. År 2023, förutom EBStandard98 (januari-februari), fanns det EBStandard99 (vår) och EBStandard100 (hösten).



Standard Eurobarometer 100 - Autumn 2023 - Data annex - de
(2.21 MB - PDF)



Standard Eurobarometer 100 - Autumn 2023 - Data annex - en
(7.09 MB - PDF)

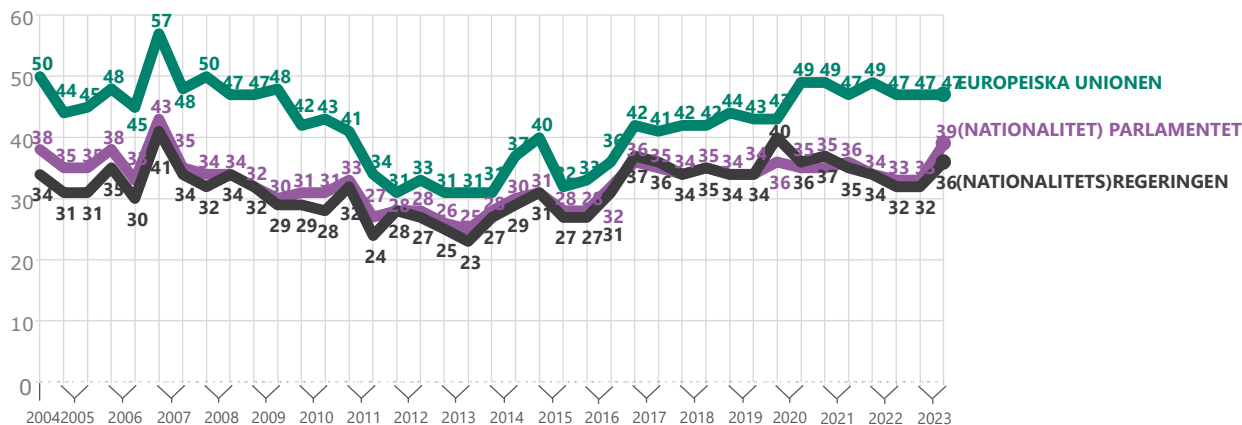


Standard Eurobarometer 100 - Autumn 2023 - Data annex - fr
(3.29 MB - PDF)

Vissa tabeller är i "text"-läge, vilket gör dem lätta att kopiera/klistra in och bearbeta med kalkylblad och statistisk programvara, medan andra är i "bild"-läge, vilket gör dem omöjliga att använda. Till exempel ([den 20 februari 2024](#)) har [filen "databilaga" på engelska](#) tabell QA6.2 i bildläge, medan [motsvarande fil på franska](#) har tabell QA6.2 i "text"-läge. Den engelska filen är tyngre än de franska och tyska filerna, eftersom den innehåller fler bilder och mindre text. För enkel användning av data, begränsa dig inte till den engelska rapporten.

Standard Eurobarometer 100 Hösten 2023

QA6 Hur mycket förtroende har du för vissa institutioner? För var och en av följande institutioner, tenderar du att lita på det eller tenderar du att inte lita på det?
(% – EU – TENDERAR ATT LITA)

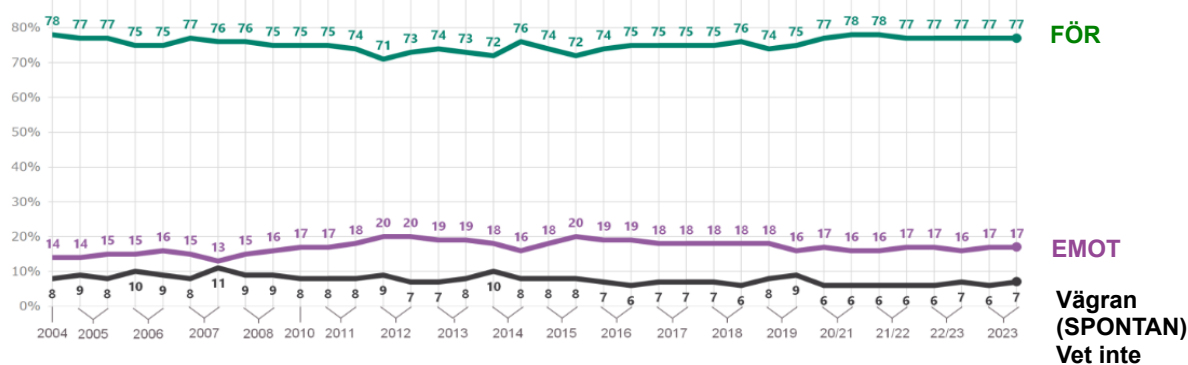


Förtroende för nationella regeringar, nationella parlament och Europeiska unionen

Förtroendet för Europeiska unionen är stabilt på 47 %, men förtroendet för de nationella regeringarna och parlamenten har ökat kraftigt (+ 4 och + 6 procentenheter).

QB2.2 Vad tycker du om vart och ett av följande påståenden? Berätta för varje uttalande om du är för det eller emot det.

En gemensam försvars- och säkerhetspolitik bland EU:s medlemsstater (% – EU)



Kriget i Ukraina har inte ändrat européernas uppfattning om behovet av att samordna försvarspolitiken (fråga QB2.2).