



STANDARD EUROBAROMETER 100

Javno mnenje v Evropski uniji

Prvo poročilo o rezultatih

Fieldwork: oktober-november 2023

STANDARD EUROBAROMETER 100

Javno mnenje v Evropski uniji

Prvo poročilo o rezultatih

Fieldwork: oktober-november 2023

Standardna raziskava Eurobarometra 100

Jesen 2023

To raziskavo je zahteval in usklajeval Generalni direktorat za komuniciranje Evropske komisije.

Ta dokument ne predstavlja stališča Evropske komisije. Razlage in mnenja, ki jih vsebuje, so izključno interpretacije in mnenja avtorjev.

Naslov projekta Standardna raziskava Eurobarometra 100 – jesen 2023 – prvi rezultati

Jezikovna različica EN

Mediji/zvezek PDF/Zvezek_01

Kataloška številka NA-AO-23-O44-EN-N

ISBN 978-92-68-09987-2

ISSN 1977-3927

DOI 10.2775/127677

© Evropska unija, 2023

<https://www.europa.eu/eurobarometer>

Kreditne točke za fotografije: Getty Images



Dokument, ki ga je pripravil Pierre Dieumegard for [Europe-Democracy-Esperanto](#)

Namentega „začasnega“ dokumenta je omogočiti več ljudem v Evropski uniji, da se seznanijo z dokumenti, ki jih pripravlja Evropska unija (in se financirajo iz njihovih davkov). **Brez prevodov so državljani izključeni iz razprave.**

Ta dokument „Eurobarometer“ je obstajal samo v francoščini, nemščini in angleščini, v pdf datoteki. Iz začetne datoteke smo ustvarili n odt-datoteko, ki jo je pripravila programska oprema Libre Office, za strojno prevajanje v druge jezike. Rezultati so zdaj na voljo v vseh uradnih jezikih.

Zaželeno je, da uprava EU prevzame prevajanje pomembnih dokumentov. „Pomembni dokumenti“ niso le zakoni in predpisi, temveč tudi pomembne informacije, potrebne za skupno sprejemanje informiranih odločitev.

Da bi skupaj razpravljali o naši skupni prihodnosti in omogočili zanesljive prevode, bi bil mednarodni jezik esperanto zelo koristen zaradi svoje preprostosti, pravilnosti in natančnosti.

Kontaktirajte nas:

[Kontakt \(europokune.eu\)](mailto:europokune.eu)

<https://e-d-e.org/-Kontakti-EDE>

Kazalo vsebine

Uvod.....	6
I. Evropejci in Evropska unija.....	10
1. Zaupanje v nacionalne vlade in parlamente ter v Evropsko unijo.....	11
a. zaupanje v nacionalne vlade in parlamente ter v Evropsko unijo: trend.....	11
B. Zaupanje v Evropsko unijo: nacionalni rezultati.....	12
C. Zaupanje v nacionalno vlado: nacionalni rezultati.....	13
2. Podoba Evropske unije.....	14
a. Pogled Evropske unije: trend.....	14
B. Pogled Evropske unije: razvoj in nacionalni rezultati.....	15
3. Prihodnost Evropske unije.....	16
B. Prihodnost Evropske unije: nacionalni rezultati.....	17
4. Zastava EU: trend in nacionalni rezultati.....	18
II. Glavne skrbi Evropejcev.....	20
1. Glavni pomisleki na evropski ravni: trend.....	21
2. Glavni pomisleki na evropski ravni: nacionalni rezultati.....	22
3. Glavni pomisleki na nacionalni ravni: trend.....	23
4. Glavni pomisleki na nacionalni ravni: nacionalni rezultati.....	25
III. Gospodarske razmere.....	26
1. Dojemanje evropskega gospodarstva.....	27
a. Trenutno stanje gospodarstva na evropski ravni: trend in nacionalni rezultati.....	27
B. Pričakovanja za gospodarstvo na evropski ravni: trend in nacionalni rezultati.....	29
2. Dojemanje nacionalnega gospodarstva.....	31
a. Trenutno stanje gospodarstva na nacionalni ravni: trend in nacionalni rezultati.....	31
B. Pričakovanja gospodarstva na nacionalni ravni: trend in nacionalni rezultati.....	33
3. Gospodarska politika EU.....	34
a. Podpora evru: trend in nacionalni rezultati.....	34
B. Načrt EU za okrevanje „NextGenerationEU“: trend in nacionalni rezultati.....	36
IV. Ruska invazija na Ukrajino.....	37
1. Zadovoljstvo z odzivom na rusko invazijo na Ukrajino.....	38
a. Zadovoljstvo z odzivom na rusko invazijo na Ukrajino: trend.....	38
B. Odobritev ukrepov, sprejetih v odziv na rusko invazijo na Ukrajino: trend in nacionalni rezultati.....	39
C. Podpora ukrepom EU na področju energetske neodvisnosti: trend in nacionalni rezultati.....	46
2. Obramba in varnost EU v okviru ruske invazije na Ukrajino.....	48
a. Podpora skupni obrambni in varnostni politiki med državami članicami EU: trend.....	48
B. Podpora skupni obrambni in varnostni politiki med državami članicami EU: razvoj in nacionalni rezultati.....	49
C. Obramba in varnost EU v okviru ruske invazije na Ukrajino: trend in nacionalni rezultati.....	50
V. EU v svetu.....	52
1. EU v svetovnem gospodarstvu: trend in nacionalni rezultati.....	53

Standardna raziskava Eurobarometra 100

Jesen 2023

2. EU kot kraj stabilnosti v nemirnem svetu.....	54
3. Podpora skupni zunanji politiki.....	55
4. Vrednote.....	57
a. Osebne vrednote.....	57
B. Vrednote EU.....	59
Zaključek.....	61
Tehnične specifikacije.....	63
Komentarji.....	72

Standardna raziskava Eurobarometra 100
Jesen 2023

Standardna raziskava Eurobarometra 100
Jesen 2023



Uvod

Standardna raziskava Eurobarometra 100

Jesen 2023

To prvo poročilo o rezultatih opisuje prve rezultate standardne raziskave Eurobarometra iz jeseni 2023 (EB100) v 27 državah članicah EU¹. Objavljen je skupaj z rezultati standardnih vprašanj Eurobarometra, ki so podrobno opisana v prilogi. Raziskava je bila izvedena med 23. oktobrom in 14. novembrom 2023.

Vojna v Ukrajini

Ruska agresija v Ukrajini poteka več kot 18 mesecev po tem, ko je 24. februarja 2022 napadla državo. Dolgotrajna vojna še naprej vpliva na Evropo in preostali svet na številnih področjih, vključno z energetsko varnostjo, svetovno prehransko varnostjo in geopolitičnimi zaveznitvi. EU in njene države članice so od začetka vojne Ukrajini zagotovile skoraj 85 milijard EUR gospodarske, humanitarne in vojaške podpore.² V obdobju od standardne raziskave Eurobarometra iz pomladi 2023 (maj-junij 2023) in sedanje raziskave so ukrepi EU v zvezi z vojno vključevali:

Svet je 28. septembra na predlog Komisije podaljšal sistemčasne zaščite ukrajinskih beguncev do 4. marca 2025.

Voditelji in voditeljice EU so 27. oktobra ponovno obsodili rusko agresijo v Ukrajini ter svojo zavezanost okrevanju in prihodnji obnovi Ukrajine.

Evropska komisija je novembra 2023 namenila dodatnih 110 milijonov EUR humanitarne pomoči, s čimer je skupna humanitarna pomoč, ki jo je EU zagotovila od začetka vojne, znašala 843 milijonov EUR.³

Predsednica Ursula von der Leyen je 4. novembra 2023 od ruske invazije v Kijevu šestič obiskala Kijev.

Evropska komisija je 8. novembra 2023 Evropskemu svetu priporočila začetek pogajanj o dostopu EU z Ukrajino v okviru širitvenega svežnja za leto 2023.⁴

Komisija in visoki predstavnik sta 15. novembra 2023 predložila predloge za dvanajsti sveženj sankcij proti Rusiji⁵.

Kriza na Bližnjem vzhodu

Hamas je 7. oktobra 2023 sprožil teroristični napad na Izrael, v katerem je poročal, da je bilo ubitih približno 1200

ljudi, približno 240 pa talcev⁶. 8. oktobra je izraelski premier Netanjahu Hamasu uradno razglasil vojno. Po podatkih Ministrstva za zdravje Gaze je bilo v napadih ubitih več kot 15.000 (številke, ki so jih Združeni narodi šteli za zanesljive),⁷ konflikt pa poteka z izraelskimi oboroženimi silami, ki zdaj delujejo v Gazi, ki se sooča z naraščajočo humanitarno krizo.

Napad v Hamasu je najostreje obsodil Evropski svet, ki je tudi potrdil pravico Izraela, da se brani v skladu z mednarodnim pravom in mednarodnim humanitarnim pravom, ter pozval k takojšnji izpustitvi vseh talcev⁸. Izrazil je tudi globoko zaskrbljenost zaradi vse slabših humanitarnih razmer v Gazi in pozval k stalnemu, hitremu, varnemu in neoviranemu humanitarnemu dostopu in pomoči, da bi dosegli tiste, ki jo potrebujejo. Evropska komisija je leta 2023 potrojila humanitarno pomoč Gazi.

EU je zavezana trajnemu miru, ki temelji na dvodržavni rešitvi. Predsednica Evropske komisije Ursula von der Leyen in predsednica Evropskega parlamenta Metsola sta 13. oktobra 2023 obiskali Izrael.

Energetska varnost

Zaradi energetske krize, ki jo je sprožila ruska invazija na Ukrajino in orožja za oskrbo z energijo, je EU sprejela številne ukrepe za izboljšanje energetske varnosti. Zaradi uspeha uredbe o zmanjšanju povpraševanja po plinu iz avgusta 2022 pri zmanjševanju porabe se je ta uredba podaljšala še za eno leto. Učinek teh ukrepov je dodatno poudarjen v napovedi z dne 18. avgusta 2023, da je bil cilj za polnjenje skladišč plina na 90 % zmogljivosti dosežen več kot dva meseca prej⁹.

Gospodarstvo

Zadnji gospodarski obeti kažejo, da je gospodarska rast v prvi polovici leta 2023 izgubila zagon, čeprav se pričakuje, da se bo inflacija še naprej zmanjševala, trg dela pa ostaja močan.

Gospodarska napoved iz jeseni 2023¹⁰, objavljena novembra 2023, predvideva, da bo rast BDP v EU v letu 2023 znašala 0,6 % tako v EU kot v euroobmočju. Napovedi rasti BDP za leto 2024 so zdaj 1,3 % za EU in 1,2 % za euroobmočje.

Inflacija naj bi se zmanjšala tako v EU (9,2 % v letu 2022, 6,5 % v letu 2023 in 3,5 % v letu 2024) kot v euroobmočju (8,4 %, 5,6 % oziroma 3,2 %).

1 Nekatera vprašanja so bila zastavljena tudi v 12 drugih državah ali ozemljih med 18. oktobrom in 17. novembrom 2023: Albanija, Bosna in Hercegovina, turško-ciprska skupnost v delu države, ki ga ne nadzoruje vlada Republike Ciper, Moldavije, Kosova (to poimenovanje ne posega v stališča o statusu ter je v skladu z RVSN 1244/99 in mnenjem Meddržavnega sodišča o razglasitvi neodvisnosti Kosova), Črna gora, Severno Makedonijo, Norveško, Srbijo, Švico, Turčijo in Združenim kraljestvom. Terensko delo se je začelo v Črni gori zaradi nacionalnega popisa med 1. in 15. novembrom.

2 https://ec.europa.eu/commission/presscorner/detail/en/FS_22_3862

3 https://civil-protection-humanitarian-aid.ec.europa.eu/news-stories/news/eu-providing-additional-eu-110-million-humanitarian-aid-support-ukrainians-affected-war-2023-11-14_en

4 https://eu-solidarity-ukraine.ec.europa.eu/index_en

5 https://www.eeas.europa.eu/eeas/ukraine-high-representative-together-european-commission-submits-proposals-12th-package-sanctions_en (*slaba povezava*)

6 <https://www.reuters.com/world/middle-east/what-do-we-know-about-israeli-hostages-gaza-2023-11-22/>

7 <https://www.reuters.com/world/middle-east/more-people-risk-death-disease-than-bombings-gaza-who-2023-11-28/>

8 <https://www.consilium.europa.eu/media/67627/20241027-european-council-conclusions.pdf>

9 https://energy.ec.europa.eu/news/eu-reaches-90-gas-storage-target-ahead-winter-2023-08-18_en

10 https://economy-finance.ec.europa.eu/economic-forecast-and-surveys/economic-forecasts/autumn-2023-economic-forecast-modest-recovery-ahead-after-challenging-year_en

Standardna raziskava Eurobarometra 100

Jesen 2023

Po nizu zvišanj obrestnih mer v letu 2022 je Evropska centralna banka februarja, marca, maja, junija, avgusta in septembra 2023 sprejela nadaljnje zvišanje obrestnih mer¹¹.

Trg dela je še naprej zelo uspešen, brezposelnost pa ostaja rekordno nizka. Stopnja brezposelnosti v EU naj bi se v letih 2023 in 2024 stabilizirala na 6,0 %, kar je nekoliko manj kot leta 2022, ko je znašala 6,2 %. V euroobmočju naj bi brezposelnost v letih 2023 in 2024 ostala 6,6 %, potem ko je leta 2022 znašala 6,8 %.

Dogodki, povezani z EU, od standardne raziskave Eurobarometra iz pomladi 2023:

Predsednica Ursula von der Leyen je 13. septembra 2023 imela zadnji govor o stanju v Uniji pred evropskimi volitvami junija 2024.

Poletje 2023 je bilo najbolj vroče v zgodovini, z turbulentnimi vremenskimi razmerami po vsej Evropi. Uničujočim požarom v Grčiji in Španiji v juliju so sledile uničujoče poplave le nekaj tednov kasneje. Junija so bile velike poplave v Romuniji in Srbiji, avgusta v Sloveniji ter v Nonivaju in na Švedskem, ki jih je prizadel Storm Hans.¹² Oktobra je Storm Babet prizadel številne evropske države, vključno z Dansko, Nemčijo in Portugalsko. Konec oktobra in v začetku novembra je Ciaran prinesel močan veter in hudourniški dež v večje dele zahodne Evrope.

Po 18 mesecih na oblasti je nizozemska štiristrankarska koalicijska vlada 8. julija 2023 propadla zaradi sporov glede migracijske politike. Predsednik vlade Mark Rutte je vodil oskrbniško vlado do novih volitev 22. novembra 2023 in napovedal, da bo na teh volitvah prenehal s politiko.

Volitve v EU od spomladanske ankete 2023:¹³

V Španiji so 23. julija 2023 potekale parlamentarne volitve, pri čemer je Ljudska stranka dosegla največji delež glasov (33,1 %), sledila sta Socialistična delavska stranka (31,7 %) in Vox (12,4 %) ter Sumar (12,3 %). Sanchez je bil 29. novembra 2023 imenovan za predsednika vlade v koalicijski vladi s Sumarjem.

Na Slovaškem so 30. septembra 2023 potekale splošne volitve. Smer-socialna demokracija (SMER-SD), ki jo je vodil nekdanji premier Robert Fico, je z 22,9 % glasov nastopila s progresivno Slovaško (PS), ki jo je vodil Michal Simecka, na drugem mestu z 18,0 % glasov. Robert Fico je bil četrtič imenovan za predsednika vlade.

Splošne volitve v Luxembourggu so potekale 8. oktobra 2023. Krščanska socialna stranka (PCS/CSV), ki jo

je vodil Luc Frieden, je dobila 292 % glasov, sledili pa ji je Socialistična delavska stranka (POSL/LSAP), ki jo je vodila podpredsednica vlade Paulette Lenert (18,9 %) in odhajajoča demokratska stranka Xavierja Bettela (PD/DP, 18,7 %). Luc Frieden je bil 17. novembra imenovan za predsednika vlade v koalicijski vladi med krščansko socialno stranko in Demokratično stranko.

Na Poljskem so 15. oktobra 2023 potekale parlamentarne volitve, pri čemer so tri koalicije opozicijskih strank – koalicija državljanov Donalda Tuska (KO), Tretja pot (Trzecia Droga) in Nova levica – zagotovile največji delež glasov (53,7 % skupaj). Volilna udeležba je bila najvišja (74,4 %) od vrnitve demokracije v državo pred 34 leti in za 12,6 točke v primerjavi s prejšnjimi parlamentarnimi volitvami oktobra 2019. Drugi pomembni dogodki po anketi iz pomladi 2023:

26. julija 2023 je bil predsednik Niger Mohamed Bazoum z vojaškim udarom odstranjen s položaja.

Med 19. in 20. septembrom 2023 je Azerbajdžan izvedel strelno ofenzivo in okupacijo Gorskega Karabaha, kar je povzročilo njegovo predajo. Več deset tisoč Armencev je po predaji pobegnilo iz regije. 17. septembra so sodniki Meddržavnega sodišča Azerbajdžanu odredili, naj dovoli etničnim Armencem, da se vrnejo v Gorski Karabah in jih zaščiti.¹⁴

Francoski predsednik Emmanuel Macron je 24. septembra 2023 napovedal, da bo Francija po državnem udaru umaknila svojega veleposlanika in 1500 vojakov iz Nigra.

11 https://www.ecb.europa.eu/stats/policy_and_exchange_rates/key_ecb_interest_rates/html/index.en.html

12 <https://climate.copernicus.eu/european-summer-2023-season-contrasting-extremes>

13 <https://www.robert-schuman.eu/en/the-european-elections-monitor/2023/>

14 <https://www.reuters.com/world/asia-pacific/world-court-says-azerbaijan-must-let-ethnic-armenians-return-nagorno-karabakh-2023-11-17/>

Standardna raziskava Eurobarometra 100

Jesen 2023

Metodologija

Uporabljena metodologija je standardna raziskava Eurobarometra, ki jo je izvedel Generalni direktorat za komuniciranje (enota za spremljanje medijev in Eurobarometer)¹⁵¹⁶. Temu poročilu je priloženo tehnično obvestilo o razgovorih, ki so jih opravili inštituti članic mreže Kantar. Določa tudi intervale zaupanja.

V skladu s Splošno uredbo EU o varstvu podatkov so bili anketiranci vprašani¹⁷, ali bi se strinjali, da se jim zastavijo vprašanja o vprašanih, ki bi se lahko štela za „občutljiva“.

Opomba: V tem poročilu se države EU sklicujejo na uradno okrajšavo. Okrajšave, uporabljene v tem poročilu, ustrezajo:

Ciper kot celota je ena od 27 držav članic Evropske unije. Vendar je bil pravni red Skupnosti začasno ustavljen v delu države, ki ni pod nadzorom vlade Republike Ciper. Iz praktičnih razlogov so v kategorijo „CY“ in povprečje EU-27 vključeni samo razgovori, opravljeni v delu države, ki ga nadzoruje vlada Republike Ciper.

Zahvaljujemo se ljudem po vsej Evropi, ki so dali čas za sodelovanje v tej raziskavi. Brez njihovega aktivnega sodelovanja ta študija ne bi bila mogoča.

Belgija	BODI	Litva	LT
Bolgarija	BG	Luksemburg	LU
Češka	CZ	Madžarska	HU
Danska	DK	Malta	MT
Nemčija	DE	Nizozemska	NL
Estonija	EE	Avstrija	PRI
Irska	IE	Poljska	PL
Grčija	EL	Portugalska	PT
Španija	ES	Romunija	RO
Francija	FR	Slovenija	SI
Hrvaška	KADROVSK A	Slovaška	SK
Italija	TO JE	Finska	FI
Republika Ciper	CY*	Švedska	SE
Latvija	LV	Severna Makedonija	MK
Turško-ciprska skupnost	CY (tcc)	Srbija	RS
Albanija	AL	Turčija	TR
Bosna in Hercegovina	BA	Združeno kraljestvo	ZDRUŽENO KRALJESTVO
Moldavija	MD		
Črna gora	JAZ		
Kosovo ¹⁸	XK		

Evropska unija – tehtano povprečje za 27 držav članic Evropske unije	EU-27
BE, FR, IT, LU, DE, AT, ES, PT, TJ, NL, FI, EL, EE, SI, CY, MT, SK, LV, LT, HR	Euroobmočje
BG, CZ, DK, HU, PL, RO, SE	Zunaj euroobmočja

15 <https://www.europa.eu/eurobarometer>

16 Tabele z rezultati so priložene. Opozoriti je treba, da lahko skupni odstotek, naveden v preglednicah v tem poročilu, presega 100 %, če je respondent lahko izbral več odgovorov na isto vprašanje.

17 2016/679

18 To poimenovanje ne posega v stališča o statusu ter je v skladu z RVSZN 1244/99 in mnenjem Meddržavnega sodišča o razglasitvi neodvisnosti Kosova.



I. Evropejci in Evropska unija

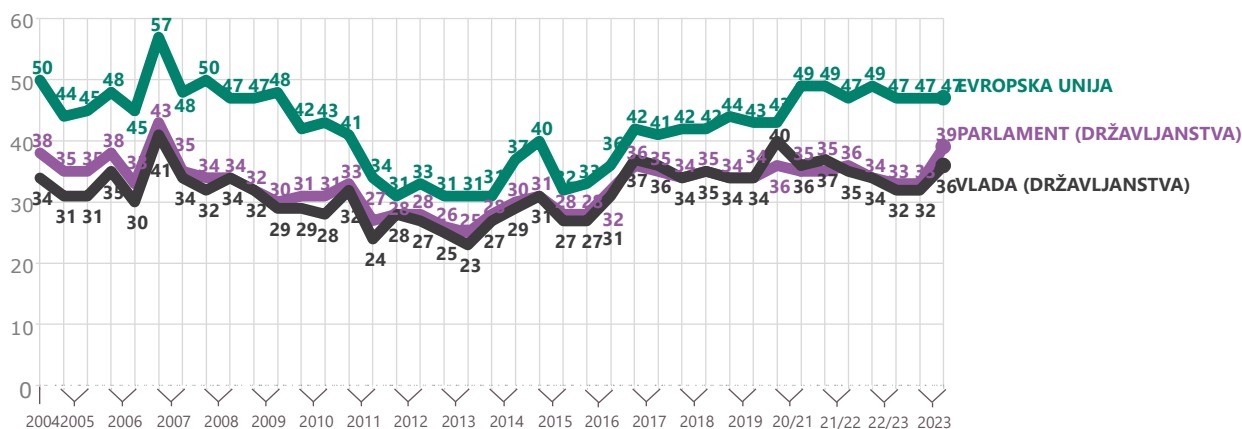
1. Zaupanje v nacionalne vlade in parlamente ter v Evropsko unijo

a. zaupanje v nacionalne vlade in parlamente ter v Evropsko unijo: trend

Zaupanje v Evropsko unijo ostaja 47 %. Ta rezultat je ostal stabilen od standardnega Eurobarometra EB98 iz zime 2022–2023. Zaupanje v nacionalne vlade se je od pomladi 2023 povečalo (36 %, +4 odstotne točke) in zaupanje v nacionalne parlamente (39 %, +6 odstotnih točk). Vrzel med zaupanjem v EU in zaupanjem v nacionalne vlade se je zmanjšala na 11 točk, kar je najmanjša vrzel od poletja 2020, ko je znašala 3 točke.

Nezaupanje v Evropsko unijo je od pomladi 2023 ostalo stabilno (45 %, brez sprememb). Vendar so se stopnje nezaupanja v nacionalne vlade (60 %, –3 odstotne točke) in nacionalne parlamente (56 %, –6 odstotne točke) znižale.

QA6 Koliko zaupanja imate v nekaterih institucijah? Ali se za vsako od naslednjih institucij nagibate k temu, da mu zaupate ali mu ne zaupate? (% – EU – ZAUPANJE)



Zaupanje v nacionalne vlade, nacionalne parlamente in Evropsko unijo

B. Zaupanje v Evropsko unijo: nacionalni rezultati

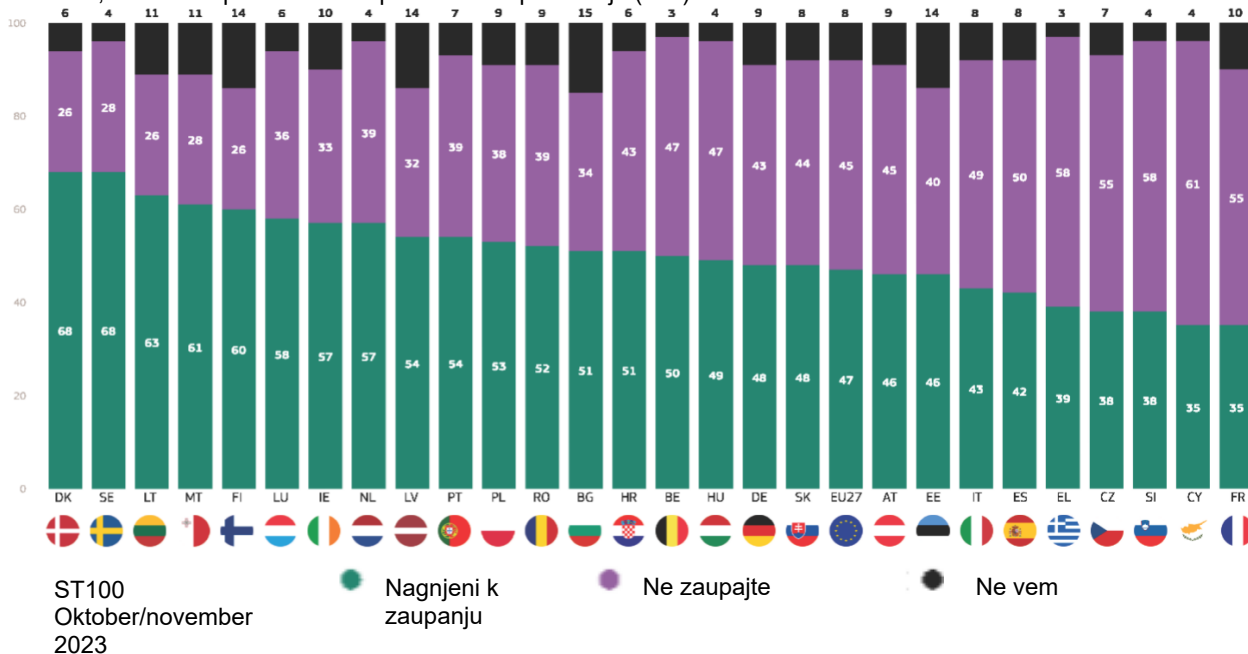
V 20 državah članicah EU (v primerjavi z 18 spomladi 2023) večina vprašanih meni, da EU zaupajo, kar velja zlasti za Dansko, Švedsko (po 68 %) in Litvo (63 %). EU zaupajo tudi vsaj šest od desetih na Malti (61 %) in na Finskem (60 %), pa tudi relativna večina v Avstriji (46 % „za zaupanje“ v primerjavi s 45 %, v Estoniji (46 % proti 40 %), Slovaški (48 % proti 44 %), Nemčiji (48 % v primerjavi s 43 %) in na Madžarskem (49 % v primerjavi s 47 %).

V preostalih sedmih državah večina vprašanih ne zaupa EU: Ciper (61 % „ne zaupati“ v primerjavi s 35 % „namen zaupanja“), Grčija (58 % v primerjavi z 39 %), Slovenija (58 % v primerjavi z 38 %), Češka (55 % v primerjavi z 38 %), Francija (55 % v primerjavi s 35 %), Španija (50 % v primerjavi z 42 %) in Italija (49 % v primerjavi s 43 %).

Zaupanje v EU se je od pomladi 2023 zmanjšalo v 15 državah, največji upad pa je bil zabeležen na Portugalskem (54 %, –13 odstotnih točk), Luksemburgu (58 %, –7 odstotne točke) in na Irskem (57 %, –7 odstotne točke). Nasprotno pa se je zaupanje povečalo v desetih državah, vključno z Nemčijo (48 %, +5 odstotnih točk). V Romuniji (52 %) in na Nizozemskem (57 %) ni bilo sprememb.

Zaupanje je zdaj večinsko mnenje v Nemčiji, Avstriji in na Slovaškem, vendar je v Španiji postalo manjšinsko stališče.

QA6.4 Koliko zaupanja imate v nekaterih institucijah? Za vsako od naslednjih institucij: ali ste nagnjeni k temu, da mu zaupate ali ne zaupate? —Evropska unija (v %)



C. Zaupanje v nacionalno vlado: nacionalni rezultati

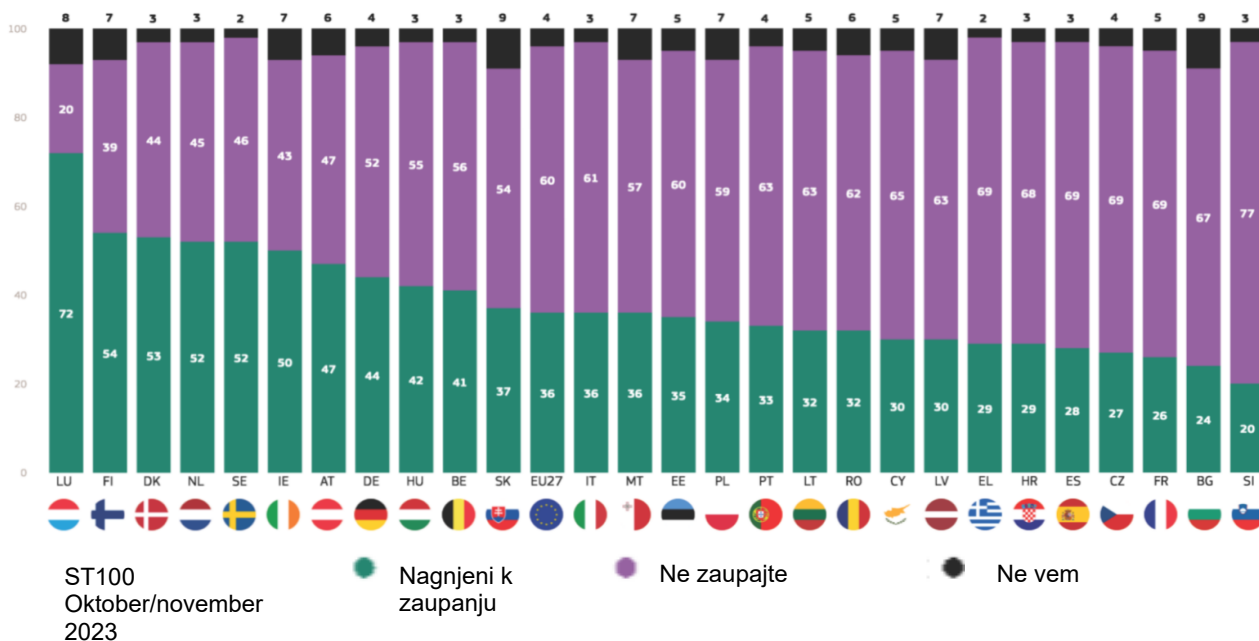
V šestih državah članicah EU (več kot štiri spomladi leta 2023) vsaj polovica vprašanih pravi, da zaupajo svoji nacionalni vladi: Luksemburg (72 %), Finska (54 %), Danska (53 %), Nizozemska in Švedska (po 52 %) ter Irska (50 %). Nasprotno pa manj kot četrtina v Sloveniji (20 %) in Bolgariji (24 %) zaupa svoji nacionalni vladi.

Mnenje je razdeljeno na Avstrijo (47 % „zaupanja“ v primerjavi s 47 % „nezaupanje“). V preostalih 20 državah večina vprašanih ne zaupa svoji nacionalni vladi, pri čemer je pomanjkanje zaupanja med tistimi v Sloveniji (77 %) ter v Grčiji, Španiji, na Češkem in v Franciji (69 %) najbolj razširjeno.

Zaupanje v nacionalno vlado se je od pomladi 2023 povečalo v 14 državah članicah EU, pri čemer se je najbolj povečalo med anketiranci na Slovaškem (37 %, +18 odstotnih točk), na Nizozemskem (52 %, +16 odstotnih točk) in Bolgariji (24 %, +10 odstotnih točk). Nasprotno pa se je zaupanje zmanjšalo v devetih državah, vključno s Portugalsko (33 %, -15 odstotnih točk), Malto (36 %, -7 odstotne točke) in Ciprom (30 %, -6 odstotne točke).

Zaupanje je zdaj večinsko mnenje na Nizozemskem in Švedskem.

QA6.2. Koliko zaupanja imate v nekaterih institucijah? Ali se za vsako od naslednjih institucij nagibate k temu, da mu zaupate ali mu ne zaupate? —Vlada (državljanstva) (%)

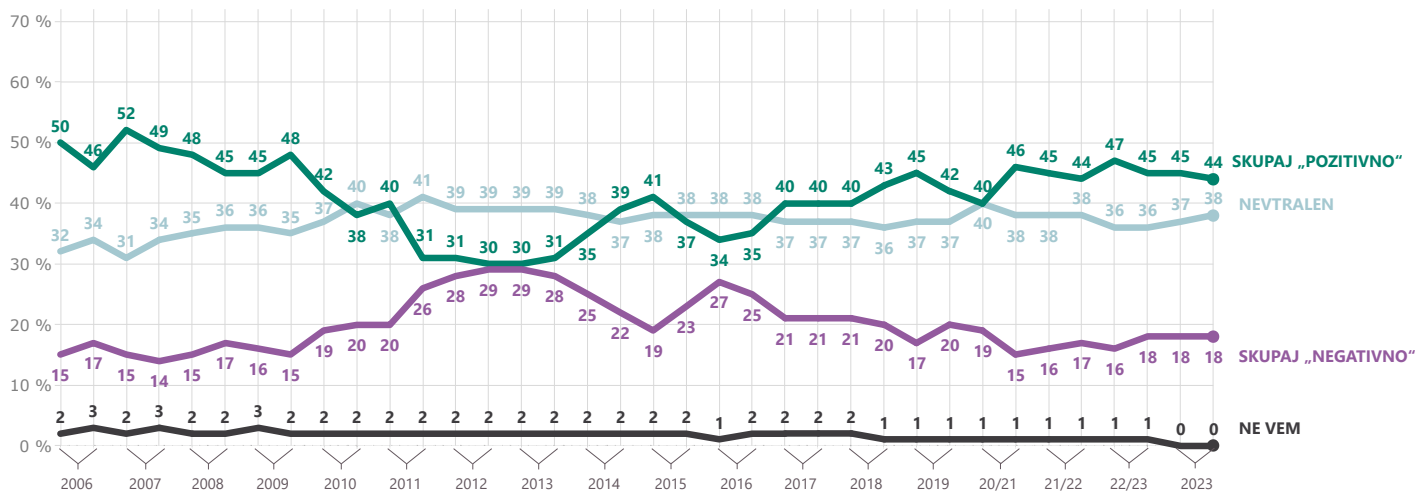


2. Podoba Evropske unije

a. Pogled Evropske unije: trend

Pozitivna podoba EU se je od pomladi 2023 zmanjšala za eno odstotno točko in znaša 44 %.

Nevtralna podoba EU se je povečala za eno odstotno točko na 38 %, negativna slika pa je ostala nespremenjena pri 18 %.



Podoba Evropske unije

Standardna raziskava Eurobarometra 100

Jesen 2023

B. Pogled Evropske unije: razvoj in nacionalni rezultati

V 19 državah članicah EU ima večina anketirancev pozitivno mnenje o EU (v primerjavi z 22 v standardni raziskavi Eurobarometra EB99 iz pomladi 2023), pri čemer je bila najvišja med tistimi na Irskem in Portugalskem (po 64 %), na Danskem (59 %) in v Luksemburgu (58 %).

V sedmih državah članicah je prevladujoča podoba EU nevtralna: Španija in Madžarska (po 45 %), Ciper, Italija in Slovenija (po 42 %), Grčija (37 %) in Češka (36 %).

V Avstriji je mnenje razdeljeno na pozitivno in nevtralno podobo: 38 % pozitivnih in 38 % nevtralnih.

Čeprav je negativna podoba manjšinski pogled v vseh državah članicah, ima v sedmih državah vsaj eden od petih anketirancev negativno podobo o EU: Češka (33 %), Grčija (27 %), Francija in Ciper (vsaka 26 %), Slovaška in Avstrija (po 24 %) ter Belgija (20 %).

Od pomladi 2023 se je pozitivna podoba EU zmanjšala v 18 državah članicah, kar velja zlasti za Litvo (51 %, -8 odstotnih točk), Irsko (64 %, -7 odstotne točke) in Poljsko (52 %, -6 odstotne točke), Finsko (48 %, -6 odstotne točke), Latvijo (45 %, -6 odstotnih točk), Madžarsko (37 %, -6 odstotne točke) in Ciper (32 %, -6 odstotnih točk). Pozitivna podoba EU se je okrepila v sedmih državah, zlasti na Slovaškem (41 %, +5 odstotnih točk).

D78. Ali EU na splošno pričara za vas zelo pozitivno, dokaj pozitivno, nevtralno, pošteno negativno ali zelo negativno podobo? (%)

		SK	AT	DE	FR	RO	BG	MT	BE	EL	EE	EU27	NL	HR	PT	DK	SI	ES	IT	LU	SE	CZ	CY	FI	HU	LV	PL	IE	LT
Skupaj „pozitivno“	ST100	41	38	44	38	52	51	53	45	35	42	44	54	49	64	59	40	38	40	58	54	31	32	48	37	45	52	64	51
	ST99	▲5	▲3	▲3	▲3	▲3	▲1	▲1	=	=	▼1	▼1	▼1	▼2	▼2	▼3	▼3	▼4	▼4	▼4	▼4	▼5	▼6	▼6	▼6	▼6	▼6	▼7	▼8
Nevtral en	ST100	35	38	39	35	31	29	35	35	37	40	38	28	37	28	31	42	45	42	29	34	36	42	41	45	43	38	28	41
	ST99	▲2	▲4	▼2	▼4	=	▼1	▼2	▲2	▼3	▼1	▲1	▲1	▲1	=	▲2	▲2	▲3	▲4	▲4	▲4	▲1	▼1	▲9	▲5	▲4	▲4	▲6	▲6
Skupaj „negativno“	ST100	24	24	17	26	16	19	12	20	27	17	18	18	14	7	9	18	16	18	13	12	33	26	10	18	11	10	7	7
	ST99	▼6	▼6	▼1	=	▼2	=	▲1	▼2	▲2	▲1	=	=	▲1	▲1	=	▲2	▲2	▲1	=	=	▲4	▲7	▼3	▲1	▲2	▲2	=	▲2
Ne vem	ST100				1	1	1			1	1				1	1		1						1	1		1	1	
	ST99	▼1	▼1		▲1	▼1	=			▲1	▲1				▲1	▲1	▼1	▼1	▼1						=	=		▲1	=

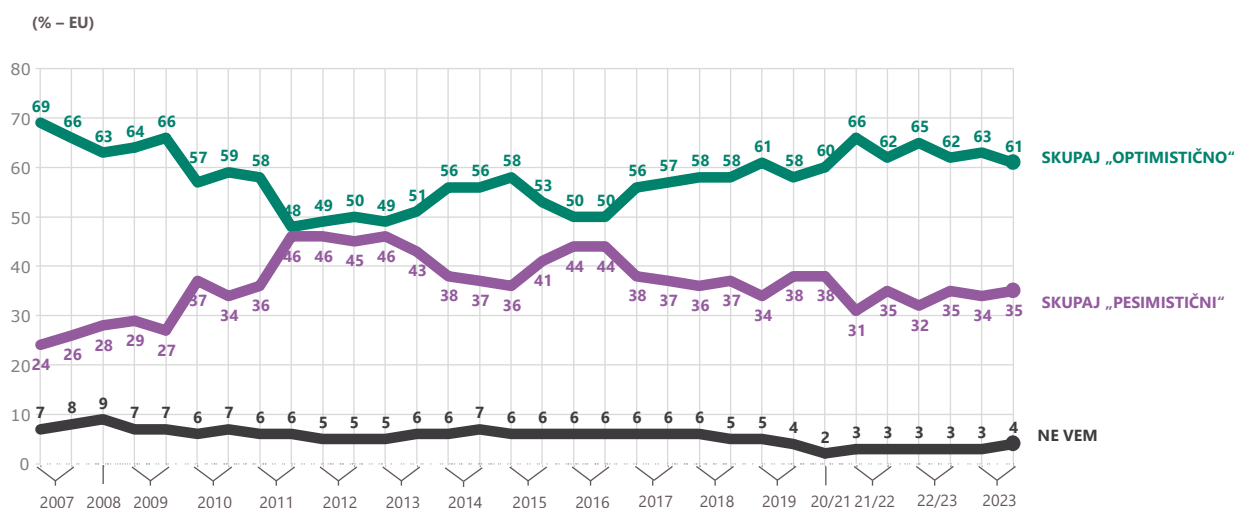
ST100
Oktober/november
2023

3. Prihodnost Evropske unije

a. Prihodnost Evropske unije: trend

Več kot šest od desetih Evropejcev je optimističnih glede prihodnosti EU (61 %, –2 odstotni točki od pomladi 2023). To je najnižja raven optimizma od poletja 2020. Več kot tretjina jih je pesimističnih (35 %, +1 odstotno točko), 4 % pa jih pravi, da ne vedo.

QA12 Ali bi rekli, da ste zelo optimistični, dokaj optimistični, precej pesimistični ali zelo pesimistični glede prihodnosti EU?



Optimizem glede prihodnosti EU

Standardna raziskava Eurobarometra 100

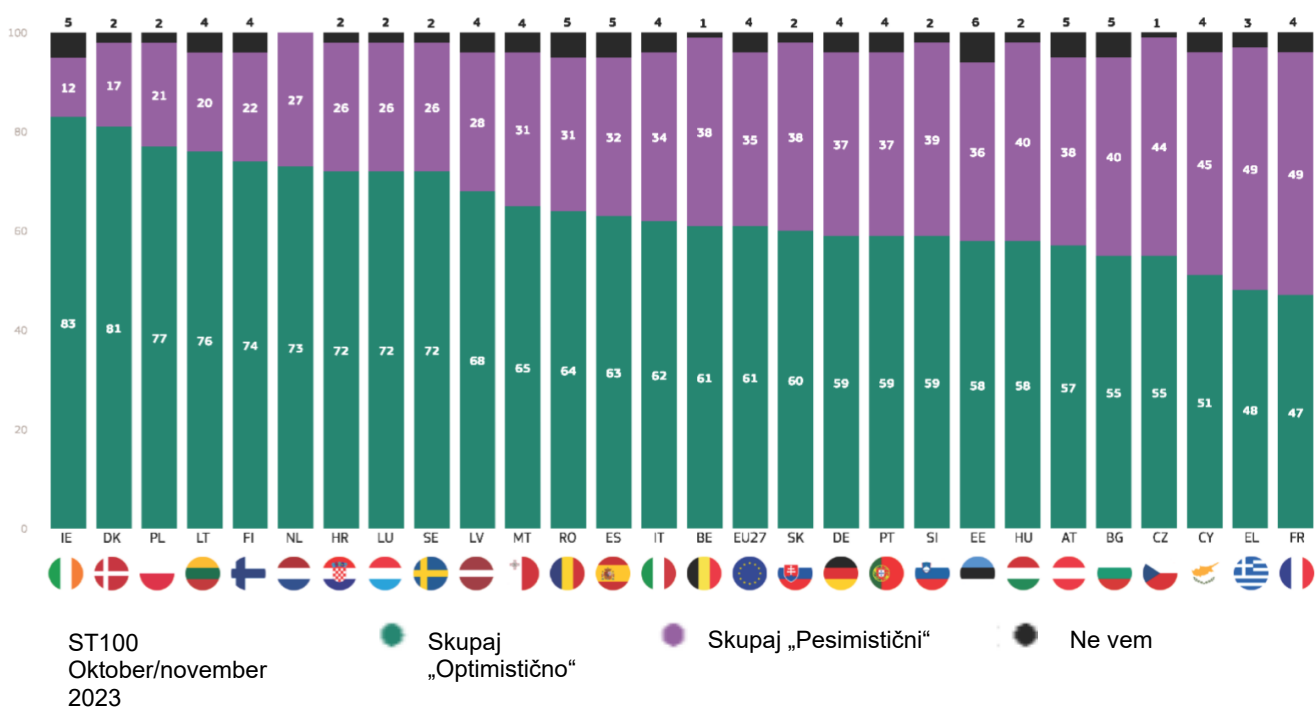
Jesen 2023

B. Prihodnost Evropske unije: nacionalni rezultati

V 25 državah članicah (s 26 spomladi 2023) so anketiranci optimistični glede prihodnosti EU. Optimizem je največji med anketiranci na Irskem (83 %), Danskem (81 %) in na Poljskem (77 %). Optimistična je tudi več kot polovica Cipra (51 %) ter Bolgarije in Češke (po 55 %).

Pesimizem prevladuje le v Franciji (49 % „pesimističnih“ v 47 % „optimističnih“) in Grčiji (49 % v primerjavi z 48 %).

QA12. Ali bi rekli, da ste zelo optimistični, dokaj optimistični, precej pesimistični ali zelo pesimistični glede prihodnosti EU? (%)




4. Zastava EU: trend in nacionalni rezultati

Več kot osem od desetih Evropejcev meni, da je evropska zastava dober simbol za Evropo (85 %, +1 odstotno točko od standardne raziskave Eurobarometra 90 jeseni 2018). Manj kot eden od desetih (9 %, -1 odstotne točke) se ne strinja, 6 % pa jih ne ve.

Osem od desetih (80 %, +5 odstotnih točk od jeseni 2018) se strinja, da je evropska zastava nekaj dobrega. Malo več kot eden od desetih (11 %, -3 odstotne točke) se ne strinja, medtem ko 9 % pravi, da ne vedo.

QC9. Ta simbol je evropska zastava. Imam seznam izjav v zvezi z njim, želim imeti vaše mnenje o vsaki od njih. Za vsakega od njih, mi lahko prosim poveste, če se nagibate k temu, da se strinjate ali se nagibate k nestrinjanju? (EU27) (%)

Ta zastava je dober simbol za Evropo.



Ta zastava predstavlja nekaj dobrega



ST100
Oktober/november
2023



Nagibam se k strinjanju



Nagibam se k nestrinjanju



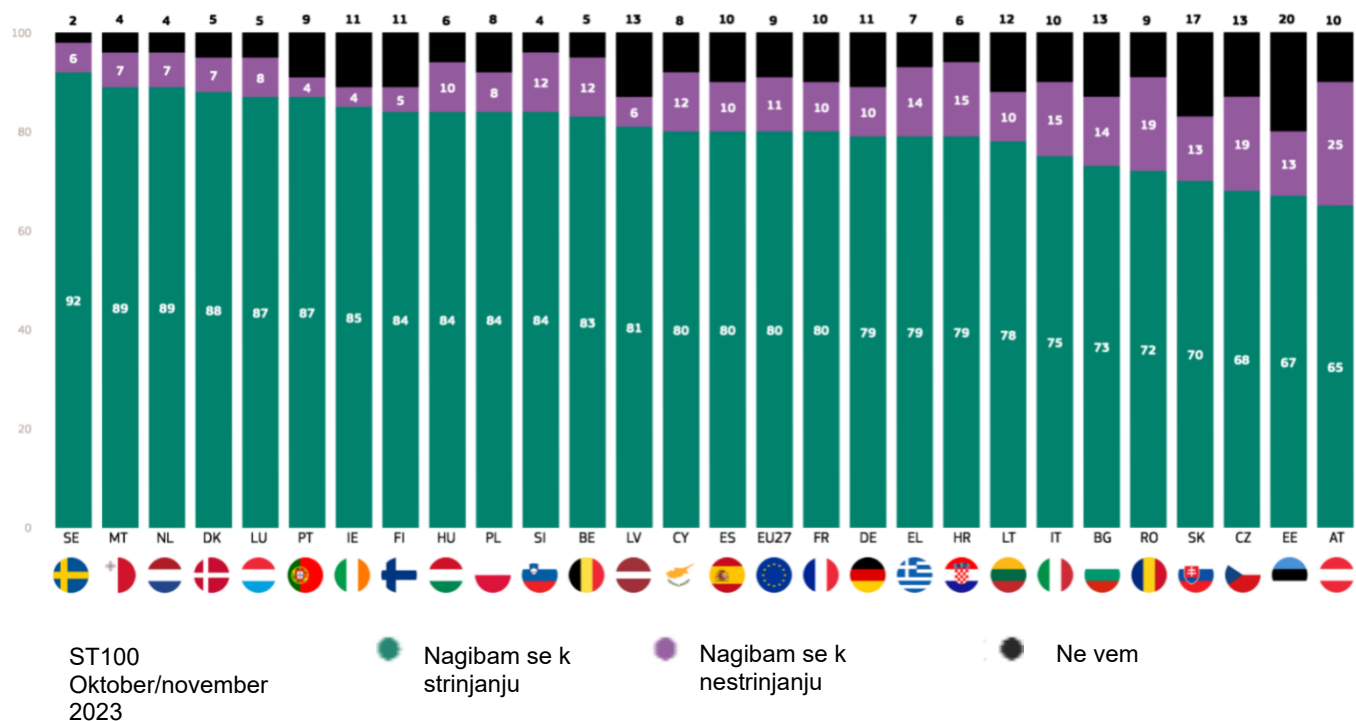
Ne vem

Standardna raziskava Eurobarometra 100

Jesen 2023

V vseh državah članicah EU se pomembna večina anketirancev strinja, da ta zastava pomeni nekaj dobrega, z najvišjimi deleži na Švedskem (92 %), Malti in Nizozemskem (obe 89 %) ter najnižji v Avstriji (65 %), Estoniji (67 %) in na Češkem (68 %).

QC9.2. Ta simbol je evropska zastava. Imam seznam izjav v zvezi s tem. Rad bi imel vaše mnenje o vsakem od njih. Za vsakega od njih, mi lahko prosim poveste, če se nagibate k temu, da se strinjate ali se nagibate k nestrinjanju? Ta zastava pomeni nekaj dobrega (%)





II. Glavne skrbi Evropejcev

1. Glavni pomisleki na evropski ravni: trend

Priseljevanje in vojna v Ukrajini sta prehiteli naraščajoče cene in inflacijski stroški so najpomembnejši vprašanji, s katerimi se trenutno sooča EU. Pomembno je opozoriti, da je vojna v Ukrajini nova možnost za ta val raziskave. Njegova vključitev bo znatno vplivala na rezultate tega vala in trende od pomladi 2023. Zato bi bilo treba trendne spremembe od pomladi 2023 razlagati previdno.

Skoraj trije od desetih menijo, da je priseljevanje (28 %) eno od dveh najpomembnejših vprašanj, s katerimi se trenutno sooča Evropska unija. To je povečanje za štiri odstotne točke od pomladi 2023, priseljevanje pa se je povečalo s tretjega na prvo mesto. Vojna v Ukrajini (28 %) je na prvem mestu skupaj s priseljevanjem.

Mednarodne razmereso na tretjem mestu (24 %, -1 odstotne točke), medtem ko so se naraščajoče cene/inflacija/življenjski stroški znižale s prvega na četrto mesto (20 %, -7 odstotne točke). Vsa druga vprašanja je omenila

Okolje in podnebne spremembe so se zmanjšale s četrtega na peto mesto (16 %, -6 odstotnih točk), gospodarske razmere pa so se premaknile s petega na šesto mesto (14 %, -3 odstotne točke).

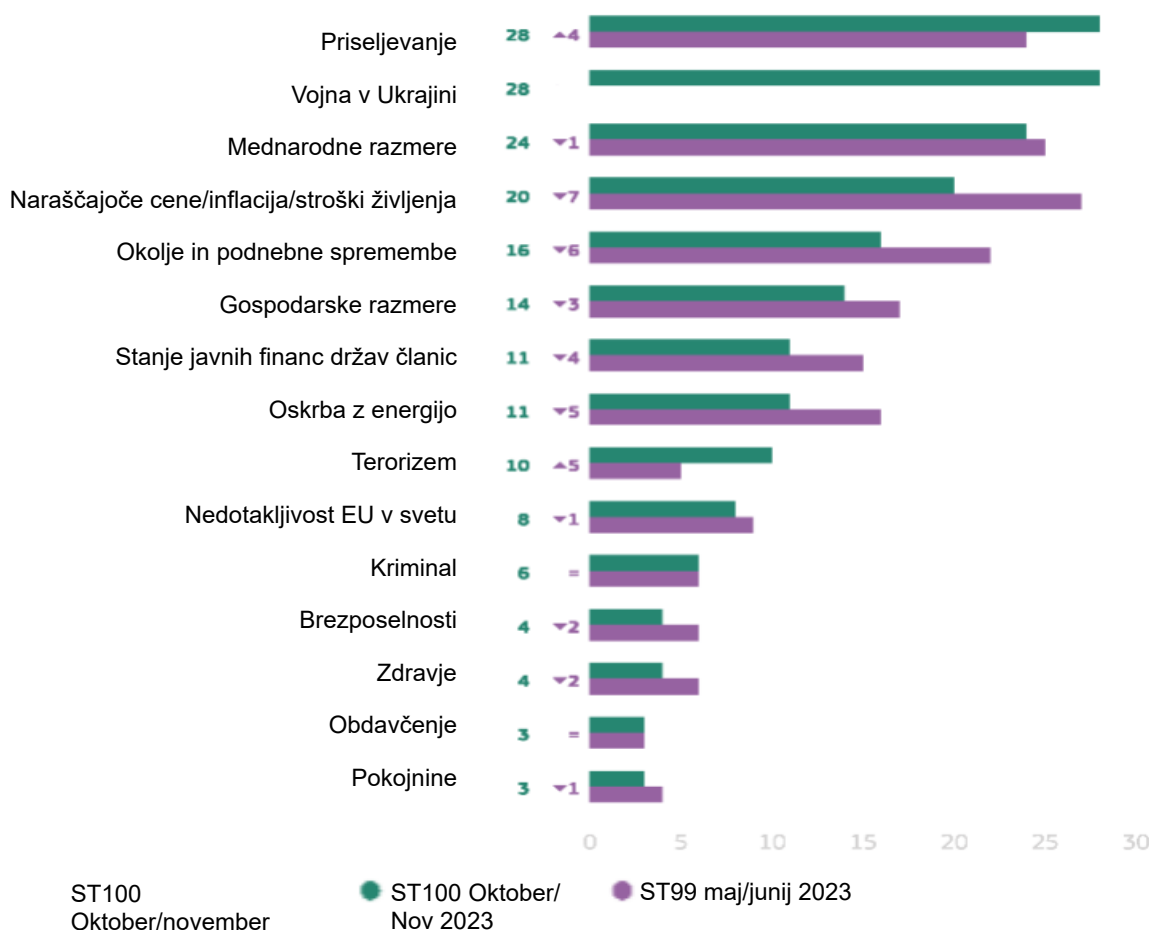
Oskrba z energijo se je zmanjšala s šestega na sedmo mesto (11 %, -5 odstotne točke) in ima sedmo mesto z državo javnih financ držav članic (11 %, -4 odstotne točke, brez spremembe položaja).

Terorizem se je povečal z dvanajstega na deveto mesto (10 %, +5 PD) in je edino drugo vprašanje, ki ga omenja vsaj eden od desetih.

Vpliv EU v svetu se je zmanjšal z osmega na deseto mesto (8 %, -1 odstotne točke), medtem ko se je kriminal zmanjšal z devetega na enajsto mesto (6 %, brez sprememb).

Preostala štiri vprašanja so omenjena z največ enim od dvajsetih: brezposelnost (4 %, -2 odstotne točke), zdravje (4 %, -2 odstotne točke), obdavčitev (3 %, brez sprememb) in pokojnine (3 %, -1 odstotne točke).

QA5. Kateri sta po vašem mnenju najpomembnejši vprašanji, s katerimi se trenutno sooča EU? (NAJVEČ 2 ODGOVORA) (EU27) (%)



manj kot ena od petih anketirancev.

2. Glavni pomisleki na evropski ravni: nacionalni rezultati

Trenutno sta najpomembnejši vprašanji, s katerima se sooča EU, dve vprašanji: priseljevanje in vojna v Ukrajini. Vojna v Ukrajini je na prvem mestu v 17 državah, medtem ko je priseljevanje na prvem mestu v sedmih državah (v Avstriji sta obe vprašanji na prvem mestu z mednarodnimi razmerami).

Vojna v Ukrajini je med tremi najboljšimi v 26 državah članicah. Na prvem mestu je v 17 državah, vključno z Estonijo (49 %), Litvo (48 %) in Irsko (46 %) (izdaja si prvo mesto v Avstriji s priseljevanjem in mednarodnimi razmerami). Na drugem mestu je v Nemčiji (34 %), Bolgariji (29 %, deljeno s priseljevanjem) in Italiji (22 %) ter na tretjem mestu v šestih državah, vključno z Nizozemsko (35 %) ter Luksemburgom in Ciprom (po 24 %).

Priseljevanje je na prvem mestu v sedmih državah članicah (v primerjavi s petimi spomladi leta 2023 in v Avstriji z mednarodnimi razmerami in vojno v Ukrajini), vključno s Ciprom (46 %), Nizozemsko (43 %) in Nemčijo (43 %). Na drugem mestu je v osmih državah, vključno s Češko in Slovenijo (po 33 %) ter Madžarsko (28 %) (deljeno v Latviji z mednarodnimi razmerami in v Bolgariji z vojno v Ukrajini). To je tretje najpogosteje omenjeno vprašanje v sedmih državah, vključno z Malto (31 %), Slovaško (27 %) in Irsko (25 %).

Mednarodne razmere so na prvem mestu v štirih državah (z 11 spomladi 2023): Bolgarija (34 %), Grčija (32 %), Avstrija (25 %, deljena s priseljevanjem in vojno v Ukrajini) in Italija (24 %, deljena z naraščajočimi cenami/inflacijo/stroški življenja).

Znatno zmanjšanje tega vprašanja na prvem mestu je verjetno mogoče pripisati temu, da se v tem valu raziskave doda ločena možnost za vojno v Ukrajini. Na drugem mestu je v osmih državah, vključno z Malto (34 %), Estonijo in Finsko (po 33 %), in se uvršča na tretje mesto

v osmih državah, vključno z Dansko (28 %), Češko (25 %) ter Nemčijo in Švedsko (po 24 %).

Rast cen[inflacijski stroški] so četrto najpomembnejše vprašanje na ravni EU, vendar je na prvem mestu v Luksemburgu (31 %) in Italiji (24 % glede na mednarodne razmere). Na drugem mestu je v šestih državah, vključno z Irsko in Ciprom (vsaka po 27 %) in Belgijo (26 %), na tretjem mestu pa v šestih državah, vključno s Hrvaško (26 %), Latvijo (22 %), Avstrijo in Bolgarijo (20 %).

Na ravni EU so okolje in podnebne spremembe na drugem mestu na Švedskem (40 %), na Danskem in Nizozemskem (po 36 %) ter v Avstriji (22 %). Na tretjem mestu je v Franciji (20 %) in na Finskem (19 %).

Gospodarske razmere so na šestem mestu na ravni EU, vendar so na tretjem mestu v Grčiji (19 %, skupaj z naraščajočimi cenami/inflacijo/stroški življenja, oskrbo z energijo in vojno v Ukrajini) in Italiji (19 %, skupaj s priseljevanjem).

Oskrba z energijo je edino drugo vprašanje, ki se pojavlja v prvih treh državah, na tretjem mestu v Grčiji (19 %) skupaj z vojno v Ukrajini, naraščajočimi cenami/inflacijo/stroški življenja in gospodarskimi razmerami.

QA5. Kateri sta po vašem mnenju dve najbolj nepomembni vprašanji, s katerimi se trenutno sooča EU? (NAJVEČ 2 ODGOVORA) (%)

	EU27	AT	BE	BG	CY	CZ	DE	DK	EE	EL	ES	FI	FR	HR	HU	IE	IT	LT	LU	LV	MT	NL	PL	PT	RO	SE	SI	SK
Priseljevanje	28	25	28	29	46	33	43	21	22	26	23	13	29	20	28	25	19	19	26	24	31	43	27	19	11	15	33	27
Vojna v Ukrajini	28	25	23	29	24	38	34	42	49	19	29	45	19	30	30	46	22	48	24	42	44	35	22	36	29	43	36	36
Mednarodne razmere	24	25	20	34	18	25	24	28	33	32	23	33	19	28	22	21	24	32	21	24	34	25	21	18	25	24	20	28
Naraščajoče cene/inflacija/stroški življenja	20	20	26	20	27	19	18	9	13	19	24	15	23	26	17	27	24	11	31	22	15	12	24	19	19	10	16	17
Okolje in podnebne spremembe	16	22	20	4	5	7	16	36	7	12	11	19	20	9	13	16	14	7	17	5	11	36	12	11	11	40	15	9
Gospodarske razmere	14	16	12	10	21	13	12	8	14	19	17	9	12	15	14	11	19	13	12	14	12	7	12	17	14	12	14	13
Stanje javnih financ držav članic	11	9	8	6	4	11	12	5	8	15	10	12	8	15	16	3	14	6	7	5	7	9	12	13	9	6	5	18
Oskrba z energijo	11	10	11	14	7	14	10	9	13	19	8	11	10	11	14	12	14	8	11	9	6	8	9	5	13	15	12	11
Terorizem	10	10	17	10	18	10	5	10	6	8	9	12	18	14	11	10	6	14	13	11	9	5	10	10	16	14	15	7
Nedotakljivost EU v svetu	8	11	9	9	3	7	8	14	5	11	7	13	8	10	8	5	6	9	10	5	7	14	8	7	9	7	7	7
Kriminal	6	5	8	4	11	3	4	3	5	3	5	10	6	6	3	6	4	10	3	4	2	6	3	10	7	6	5	
Brezposelnosti	4	4	4	3	3	1	1	2	4	4	6	2	4	4	3	3	10	2	3	5	4	0	3	4	4	1	1	3
Zdravje	4	4	3	3	3	1	1	4	2	3	5	3	5	3	6	5	5	2	4	8	3	1	6	7	9	2	2	3
Obdavčenje	3	3	2	1	1	2	1	1	4	2	3	1	1	2	2	2	6	3	1	3	1	1	5	3	5	0	2	2
Pokojnine	3	4	2	2	1	3	2	1	1	1	3	1	4	3	2	1	5	1	3	5	1	0	4	2	5	0	2	3

3. Glavni pomisleki na nacionalni ravni: trend

Rast cen/inflacije/življenjskih stroškov ostaja trenutno najpomembnejše vprašanje na nacionalni ravni (44 %), kar je za eno odstotno točko nižje od pomladi 2023.

Priseljevanje se je povečalo s četrtega na drugo mesto (20 %, +6 odstotnih točk) in je edino drugo vprašanje, ki ga omenja vsaj eden od petih.

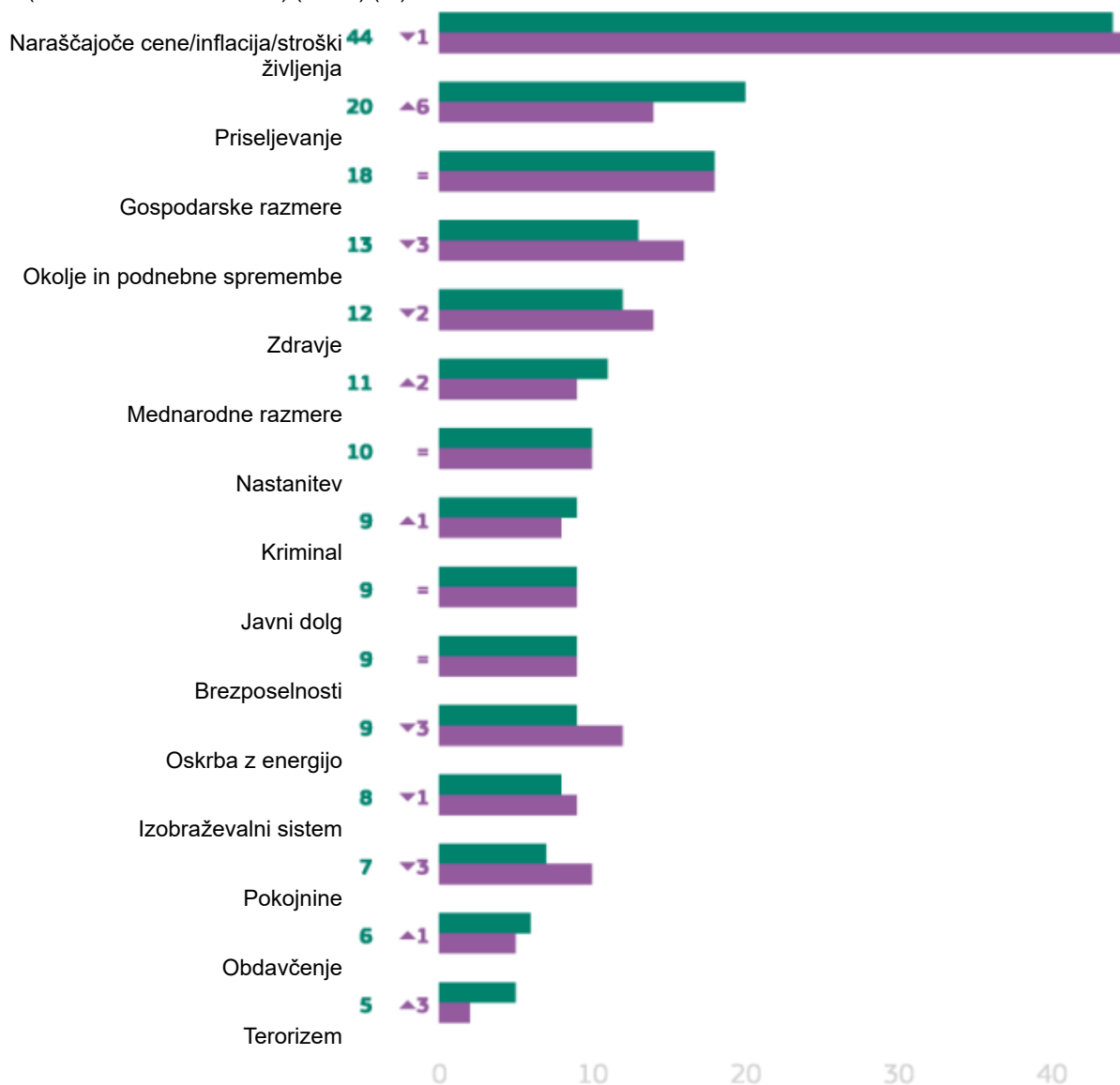
Gospodarske razmere so se zmanjšale z drugega na tretje mesto (18 %, brez sprememb), okolje in podnebne spremembe pa so se zmanjšale s tretjega na četrto mesto (13 %, -3 odstotne točke).

Zdravje (12 %, -2 odstotne točke) se je zmanjšalo s četrtega na peto mesto, medtem ko so se mednarodne razmere povečale z devetega na šesto mesto (11 %, +2 odstotni točki). Stanovanje ostaja v sedmem položaju (10 %, brez sprememb).

Štiri točke imajo osmo stališče. Kriminal (9 %, +1 odstotno točko) se je povečal s trinajstega mesta, brezposelnost (9 %, brez sprememb) se je z devetega mesta povečala, javni dolg (9 %, brez sprememb) se je povečal z devetega mesta, oskrba z energijo (9 %, -3 odstotne točke) pa se je zmanjšala s šestega mesta.

Izobraževalni sistem (8 %, -1 odstotne točke) se je zmanjšal z devetega na dvanajsto mesto, medtem ko so se pokojnine (7 %, -3odstotne točke) znižale z devetega na trinajsto mesto.

QA3. Kateri sta po vašem mnenju najpomembnejši vprašanji, s katerimi se trenutno soočamo (naša država)? (NAJVEČ 2 ODGOVORA) (EU27) (%)



Standardna raziskava Eurobarometra 100

Jesen 2023

Obdavčitev (6 %, +1 odstotne točke) ostaja na štirinajstem mestu, terorizem (5 %, +3 odstotne točke) pa ostaja na petnajstem mestu.

4. Glavni pomisleki na nacionalni ravni: nacionalni rezultati

Rast cen inflacije so življenjski stroški uvrščeni med tri najuspešnejša vprašanja v 26 državah članicah. Velja za najpomembnejše vprašanje, s katerim se soočajo državljani v 20 državah članicah (z 22 spomladi 2023), vključno s Hrvaško (68 %), Grčijo (57 %) in Estonijo (55 %). Na drugem mestu je na Irskem (55 %), v Luksemburgu (48 %), na Cipru (46 %) in v Nemčiji (41 %) ter na tretjem mestu na Nizozemskem (38 %) in na Švedskem (23 %, skupno z izobraževalnim sistemom).

Priseljevanje se uvršča na prvo mesto v dveh državah (iz nobene države spomladi 2023): Ciper (50 %) in Nemčija (44 %). Na drugem mestu je na Malti (37 %), v Sloveniji (26 %), Avstriji (24 %) in Belgiji (20 %). Na tretjem mestu je v Franciji (17 %), Italiji (17 % z brezposelnostjo), na Slovaškem (16 %, ki si ga delimo z zdravjem) in na Madžarskem (13 %, ki se deli z oskrbo z energijo).

Gospodarske razmere so na drugem mestu v 11 državah, vključno z Grčijo (33 %), Hrvaško (29 %) in Italijo (28 %) (deljeno v Litvi z obdavčitvijo). Na tretjem mestu so Ciper (33 %), Češka (24 %) in Latvija (23 %).

Okolje in podnebne spremembe so na prvem mestu na Danskem (47 %), druga pa na Nizozemskem (39 %) in na Švedskem (30 %). Na tretjem mestu v petih državah: Malta (24 %), Avstrija (20 %), Nemčija in Luksemburg (17 % vsaka) ter Belgija (16 %).

Zdravje je na drugem mestu na Portugalskem (44 %), na Danskem (40 %), v Latviji (27 %) in na Madžarskem (24 %). Na tretjem mestu je v šestih državah, vključno s Slovenijo (25 %), Finsko (24 %) in Irsko (23 %).

Mednarodne razmere so na drugem mestu na Finskem (25 %), na Danskem (27 %), v Bolgariji (18 %) in na Poljskem (16 %).

Stanovanja so na prvem mestu na Irskem (56 %), v Luksemburgu (53 %) in na Nizozemskem (45 %) ter na tretjem mestu na Portugalskem (21 %).

Švedska (46 %) je edina država, v kateri je kaznivo dejanje najbolj omenjeno vprašanje. Kriminal je na drugem mestu v Franciji (21 %) in tretji na Hrvaškem in v Belgiji (16 %).


Javni dolg je na Češkem na drugem mestu (26 %), medtem ko je brezposelnost tretja najpogosteje omenjena težava v Španiji (23 %), Grčiji (20 %) in Italiji (17 % skupaj s priseljevanjem).

Oskrba z energijo je tretja najpogosteje omenjena na Madžarskem (skupna s priseljevanjem), medtem ko je izobraževalni sistem tretji najpogosteje omenjen na Švedskem (23 % skupaj z naraščajočimi cenami/inflacijo/stroški življenja).

Obdavčenje je edino drugo vprašanje, omenjeno v prvih treh državah, ki je na drugem mestu v Litvi (21 % skupaj z gospodarskimi razmerami) in tretje v Estoniji (26 %).

QA3. Kateri sta po vašem mnenju najpomembnejši vprašanji, s katerimi se trenutno soočamo (naša država) (MAX 2 ANSWERS) (%)

	EU27	AT	BE	BG	CY	CZ	DE	DK	EE	EL	ES	FI	FR	HR	HU	IE	IT	LT	LU	LV	MT	NL	PL	PT	RO	SE	SI	SK
Naraščajoče cene/inflacija/stroški življenja	44	49	44	54	46	51	41	20	55	57	49	32	44	68	53	55	38	52	48	49	52	38	54	51	44	23	35	46
Priseljevanje	20	24	20	9	50	13	44	11	9	12	14	7	17	9	13	14	17	6	13	6	37	24	10	3	4	9	26	16
Gospodarske razmere	18	16	9	30	32	24	13	7	27	33	24	22	9	29	24	8	28	21	7	23	10	4	19	19	25	16	17	26
Okolje in podnebne spremembe	13	20	16	3	3	4	17	47	4	8	7	15	15	6	8	10	10	4	17	2	24	39	9	4	5	30	17	8
Zdravje	12	9	6	17	6	3	4	40	6	12	14	24	13	6	24	23	9	18	5	27	8	11	13	44	18	8	25	16
Mednarodne razmere	11	13	9	18	10	15	13	27	15	10	6	25	8	11	10	5	12	17	7	11	5	11	16	3	12	14	7	11
Nastanitev	10	6	10	2	8	9	13	3	2	2	12	2	5	5	3	56	3	3	53	2	8	45	6	21	4	4	11	3
Kriminal	9	6	16	7	10	2	5	8	1	9	4	8	21	16	3	4	6	2	14	2	17	5	5	2	11	46	6	7
Javni dolg	9	7	13	6	2	26	6	1	7	7	6	22	8	9	10	2	14	7	2	8	10	1	11	2	12	1	7	11
Brezposelnosti	9	7	7	9	7	3	2	1	10	20	23	9	10	8	6	3	17	7	4	10	2	1	4	8	8	3	3	7
Oskrba z energijo	9	12	12	12	3	17	14	8	10	10	4	6	4	4	13	9	10	5	6	10	3	9	9	1	6	8	9	13
Izobraževalni sistem	8	11	9	4	6	5	10	10	11	6	6	12	15	3	10	3	4	16	5	12	10	5	4	8	12	23	3	9
Pokojnine	7	6	8	9	5	13	5	6	5	4	7	4	10	12	8	1	9	8	4	12	2	2	6	7	12	2	10	12
Obdavčenje	6	3	7	3	3	4	2	3	26	5	6	6	3	4	3	3	12	21	6	16	1	3	9	16	10	2	7	3
Terorizem	5	5	9	1	2	3	3	4	1	1	3	2	13	2	3	1	5	1	1	1	2	1	5	1	5	8	3	1



III. Gospodarske razmere

1. Dojemanje evropskega gospodarstva

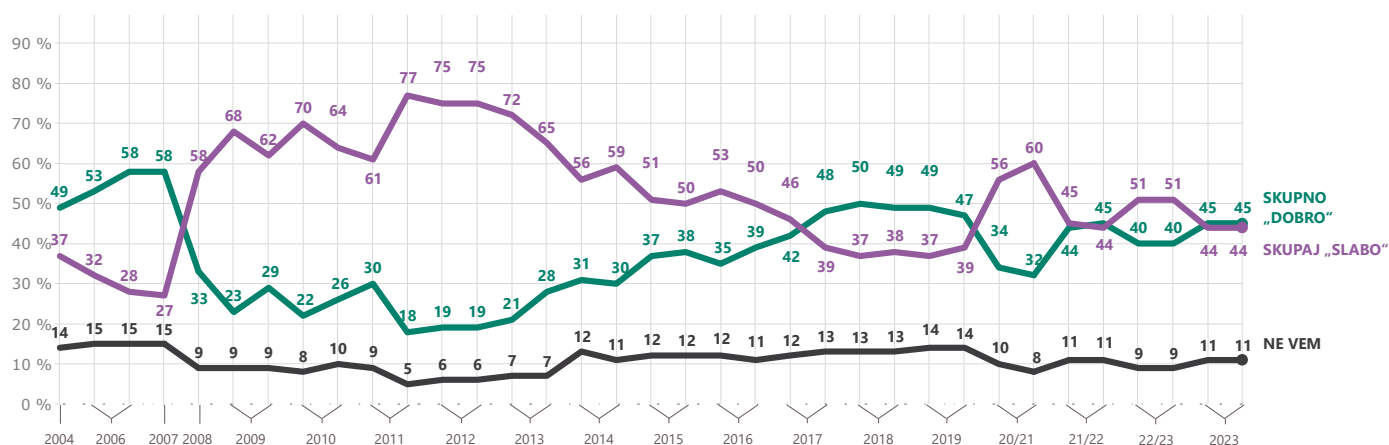
a. Trenutno stanje gospodarstva na evropski ravni: trend in nacionalni rezultati

Dojemanje razmer v evropskem gospodarstvu je od pomladi 2023 ostalo stabilno, saj ga 45 % vprašanih ocenjuje kot „dobro“ (brez sprememb). Skoraj toliko Evropejcev meni, da je položaj evropskega gospodarstva „slab“ (44 %, brez sprememb).

Odstotek vprašanih, ki stanje evropskega gospodarstva dojemajo kot „good“, ostaja na najvišji točki od jeseni 2019 (EB92), kjer je znašal 47 %.

QA1.3 Kako bi ocenili trenutno stanje v vsakem od naslednjih primerov?

Stanje evropskega gospodarstva (% – EU)



Trenutne razmere v evropskem gospodarstvu

Standardna raziskava Eurobarometra 100

Jesen 2023

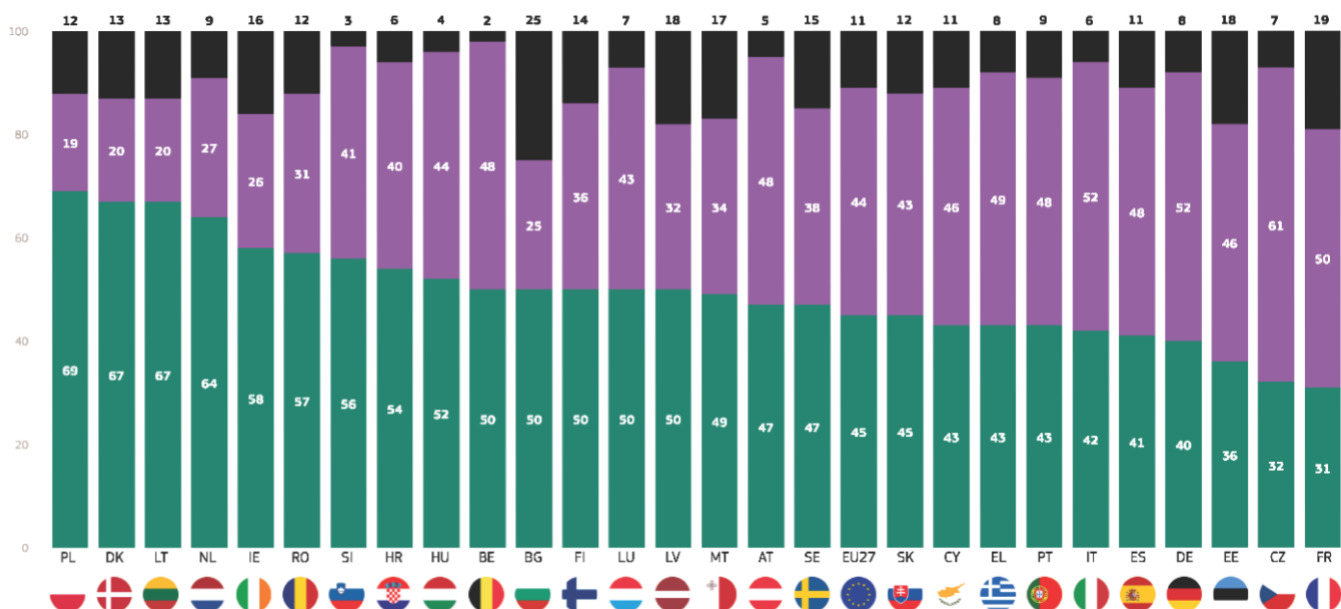
Mnenje o trenutnem stanju evropskega gospodarstva se med državami zelo razlikuje. Večina anketirancev iz 17 držav (z 18 spomladi 2023) meni, da so razmere dobre, pri čemer so bile najvišje ravni zabeležene na Poljskem (69 %) ter na Danskem in v Litvi (vsaka po 67 %). Nasprotno pa negativno mnenje prevladuje v desetih državah, vključno s Češko (61 %) ter Italijo in Nemčijo (po 52 %).

Treba je omeniti, da četrtna vprašanih v Bolgariji pravi, da ne vedo.

V 13 državah je mnenje o razmerah v evropskem gospodarstvu od pomladi 2023 postalo bolj negativno, največji upad pa je bil zabeležen na Portugalskem (43 %, -17 odstotnih točk), Latviji (50 %, -10 odstotnih točk) in Estoniji (36 %, -8 odstotnih točk). Nasprotno pa je pozitivno mnenje postalo bolj razširjeno v osmih državah, vključno s Poljsko (69 %, +10 odstotnih točk) in Avstrijo (47 %, +8 odstotnih točk). Na Finskem, Madžarskem, v Franciji, Španiji, Grčiji ali Nemčiji se mnenja niso spremenila.

Pozitivno mnenje zdaj prevladuje na Slovaškem, negativno mnenje pa je zdaj večinsko mnenje v Estoniji in na Portugalskem.

QA1.3. Kako bi ocenili trenutno stanje v vsakem od naslednjih primerov? Položaj evropskega gospodarstva (v %)



ST100
Oktober/november
2023

● Skupaj „dobro“ ● Skupaj „Bad“ ● Ne vem

Standardna raziskava Eurobarometra 100

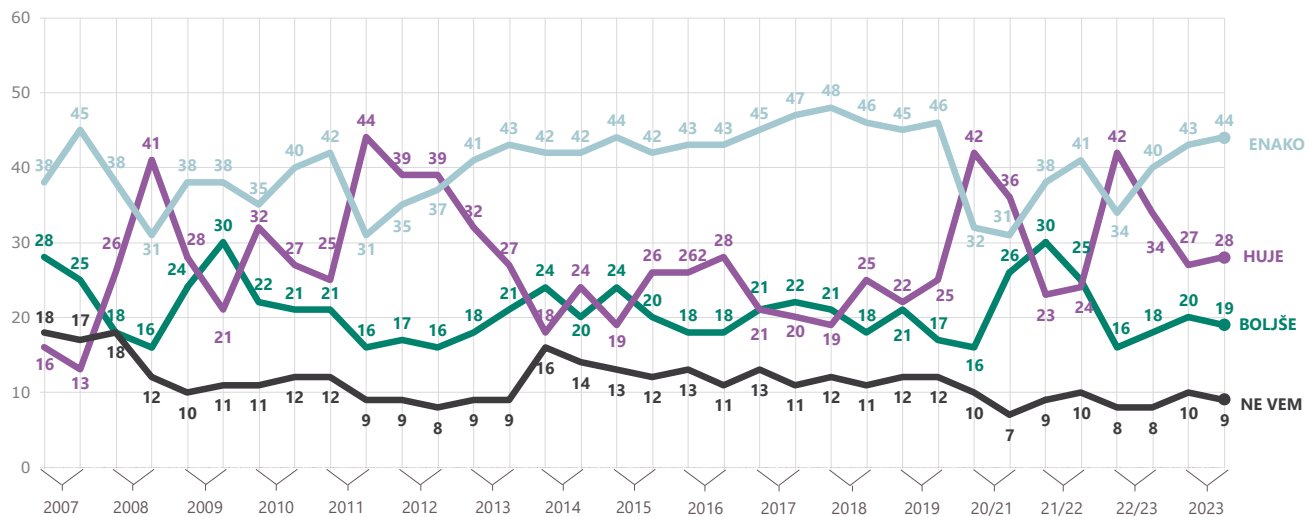
Jesen 2023

B. Pričakovanja za gospodarstvo na evropski ravni: trend in nacionalni rezultati

Večina državljanov meni, da bodo evropske gospodarske razmere v naslednjih 12 mesecih ostale enake (44 %, +1)

QA2.7 Kakšna so vaša pričakovanja za naslednjih 12 mesecev: ali bo naslednjih 12 mesecev boljše, slabše ali enako, ko gre za...?

Gospodarske razmere v EU (% – EU)



odstotno točko). To stališče se od zime 2022–2023 stalno povečuje. Skoraj vsak peti (19 %, -1 odstotne točke) meni, da se bo stanje izboljšalo, 28 % (+1 odstotno točko) pa meni, da se bo stanje poslabšalo.

Zaradi tega razvoja se je indeks optimizma za evropske gospodarske razmere zmanjšal za dve točki na -9, čeprav je precej višji od ravni iz poletja 2020 ter med poletjem 2022 in zimo 2022–2023.

Standardna raziskava Eurobarometra 100

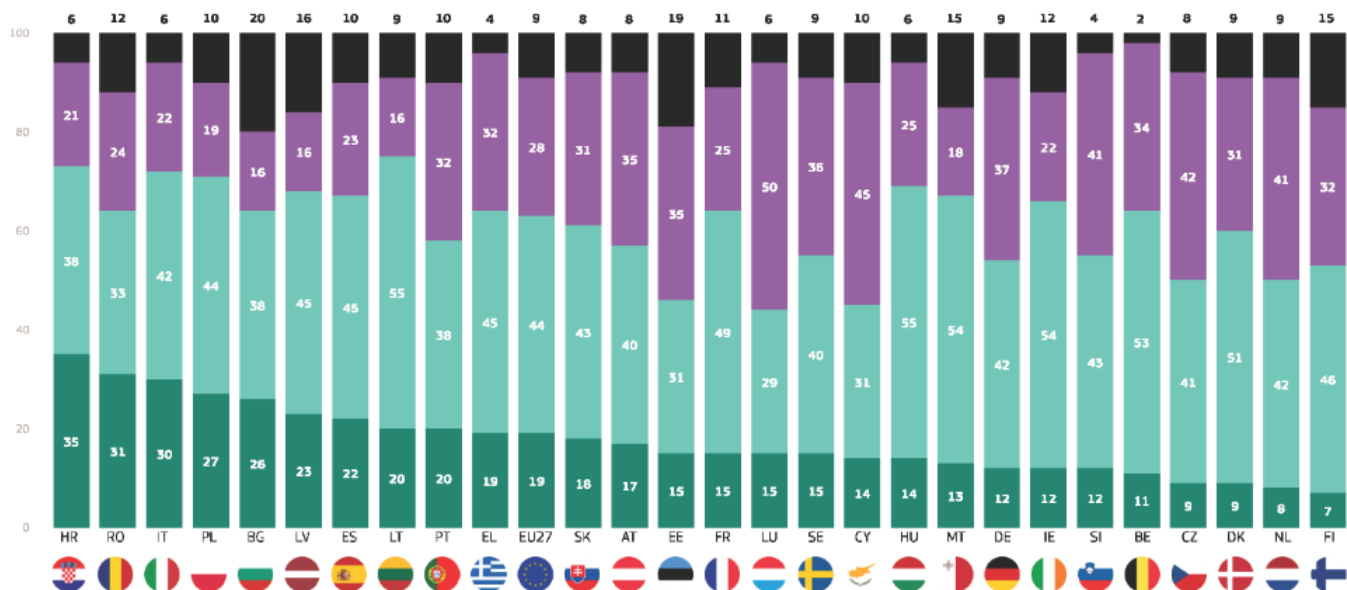
Jesen 2023

Pričakovanja glede gospodarskih razmer v Evropi so od pomladi 2023 postala bolj pozitivna. Večina anketirancev v 23 državah članicah EU meni, da bodo evropske gospodarske razmere v naslednjih 12 mesecih ostale enake (z devetih spomladi 2023), to mnenje pa je najbolj razširjeno na Madžarskem in v Litvi (po 55 %) ter na Irskem in Malti (po 54 %).

V preostalih štirih državah večina meni, da se bodo razmere poslabšale: Luksemburg (50 %), Ciper (45 %), Češka (42 %) in Estonija (35 %).

V sedmih državah je bolj verjetno, da bodo anketiranci optimistični kot pesimistični (v primerjavi z eno spomladi 2023): Hrvaška (35 % „boljša“ v primerjavi z 21 % „slabša“), Romunija (31 % v primerjavi s 24 %), Italija (30 % v primerjavi z 22 %), Poljska (27 % v primerjavi z 19 %), Bolgarija (26 % v primerjavi s 16 %) in Litva (20 % v primerjavi s 16 %).

QA27. Kakšna so vaša pričakovanja za naslednjih 12 mesecev: ali bo naslednjih 12 mesecev boljše, slabše ali enako, ko gre za... —Gospodarske razmere v EU (%)



ST100
Oktober/november
2023

Boljša Enako Huje Ne vem

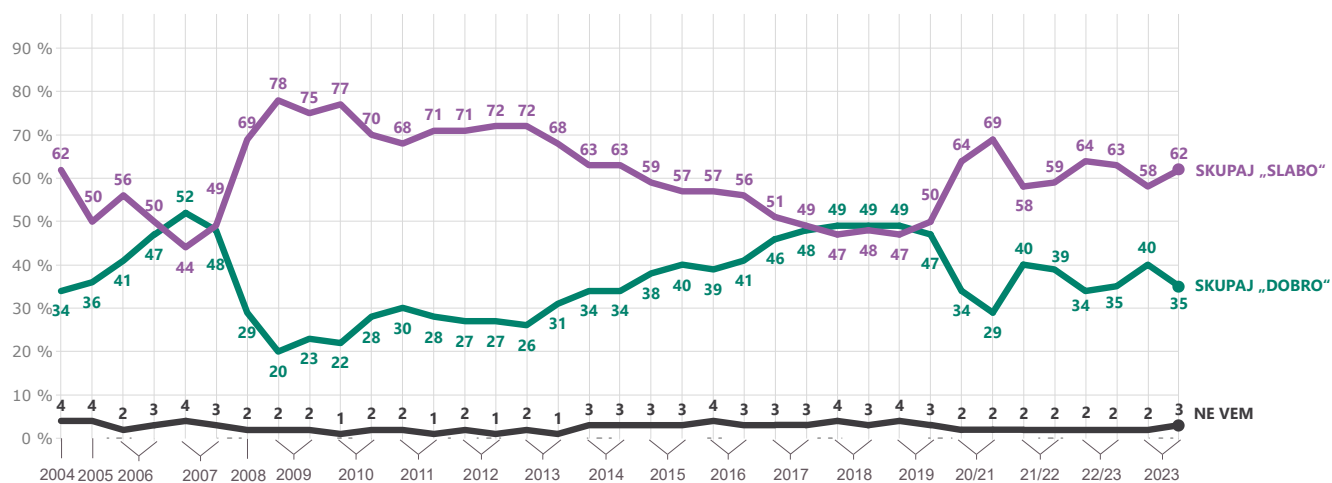
2. Dojemanje nacionalnega gospodarstva

a. Trenutno stanje gospodarstva na nacionalni ravni: trend in nacionalni rezultati

Pozitivno dojemanje razmer v nacionalnem gospodarstvu se je od pomladi 2023 zmanjšalo za pet odstotnih točk, pri čemer ga zdaj 35 % ocenjuje kot „dobro“. S tem se obrnejo vsi dobički, doseženi med zimo 2022–2023 in pomladjo 2023.

Večina Evropejcev meni, da je stanje njihovega nacionalnega gospodarstva „slabo“, pri čemer se ta pogled od pomladi 2023 poveča za štiri odstotne točke (52°/0).

QA1.2 Kako bi ocenili trenutno stanje v vsakem od naslednjih primerov?
Stanje gospodarstva (NATIONALITY) (% – EU)



Standardna raziskava Eurobarometra 100

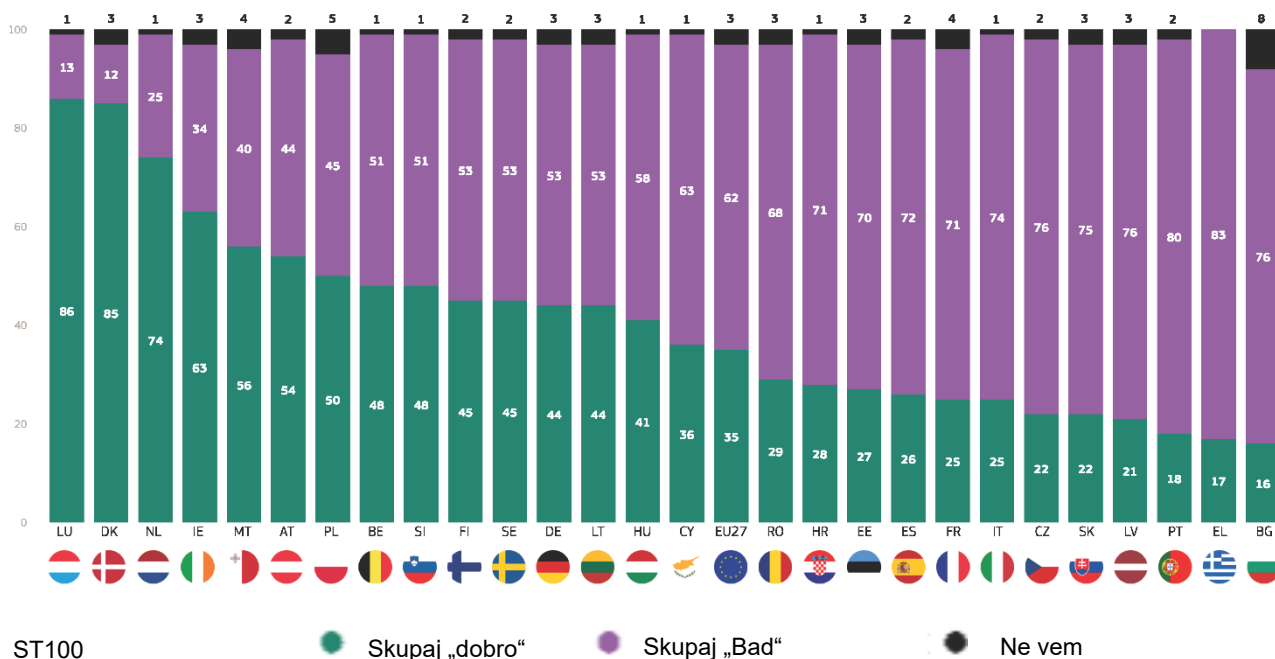
Jesen 2023

Stališča o trenutnem stanju nacionalnega gospodarstva se med državami članicami EU močno razlikujejo. Večina anketirancev v sedmih državah članicah (z 10 spomladi 2023) ima pozitivno mnenje o svojem nacionalnem gospodarstvu, pri čemer so bile najvišje ravni zabeležene v Luksemburgu (86 %), na Danskem (85 %) in na Nizozemskem (74 %). Na drugi strani lestvice ima 16 % anketirancev v Bolgariji, 17 % v Grčiji in 18 % na Portugalskem pozitivno mnenje o svojem nacionalnem gospodarstvu.

V primerjavi s standardno raziskavo Eurobarometra iz pomladi 2023 (E899) je zdaj manj verjetno, da bodo anketiranci v 17 državah rekli, da je stanje njihovega nacionalnega gospodarstva dobro, pri čemer je najbolj dramatičen upad zabeležen na Portugalskem (18 %, -20 odstotnih točk), sledijo pa ji Švedska (45 %, -7 odstotne točke), Nemčija (44 %, -7 odstotne točke) in Estonija (27 %, -7 odstotne točke). Nasprotno se je pozitivno mnenje povečalo v osmih državah, zlasti na Madžarskem (41 %, +5 odstotnih točk). Mnenja na Malti in Nizozemskem niso bila spremenjena.

Pozitivno mnenje je zdaj večinsko mnenje na Poljskem, negativno pa je zdaj večinsko mnenje v Belgiji, Nemčiji, Sloveniji in na Švedskem.

QA1.2. Kako bi ocenili trenutno stanje v vsakem od naslednjih primerov? Stanje gospodarstva (NATIONALITY) (%)

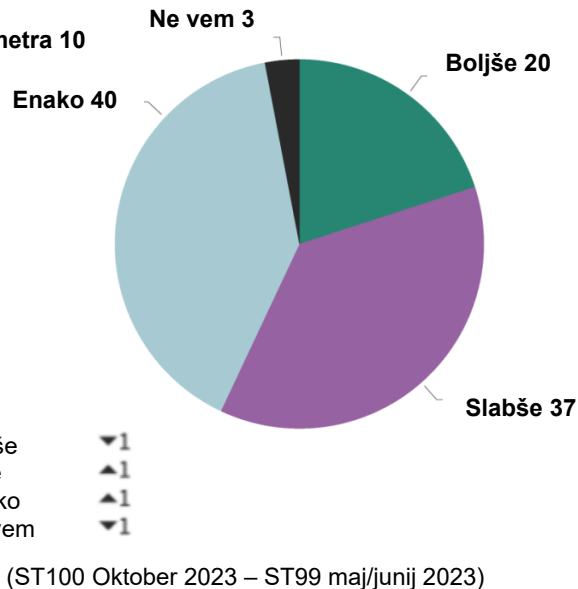


ST100
Oktober/november
2023

● Skupaj „dobro“ ● Skupaj „Bad“ ● Ne vem

QA2.3. Kakšna so vaša pričakovanja za naslednjih 12 mesecev: ali bo naslednjih 12 mesecev boljše, slabše ali enako, ko gre za...? — Stanje gospodarstva (NAŠE DRŽAVE) (EU27) (%)

Standardna raziskava Eurobarometra 10
Jesen 2023



B. Pričakovanja gospodarstva na nacionalni ravni: trend in nacionalni rezultati

Pričakovanja glede nacionalnih gospodarskih razmer so se od pomladi 2023 rahlo poslabšala. Vsak peti anketiranec (-1 odstotna točka) meni, da se bo njihov nacionalni gospodarski položaj v naslednjih 12 mesecih izboljšal. Skoraj štirje od desetih (37 %, +1 odstotno točko) pričakujejo, da se bo stanje poslabšalo, medtem ko štirje od desetih (40 %, +1 PP) pričakujejo, da bodo razmere ostale enake.

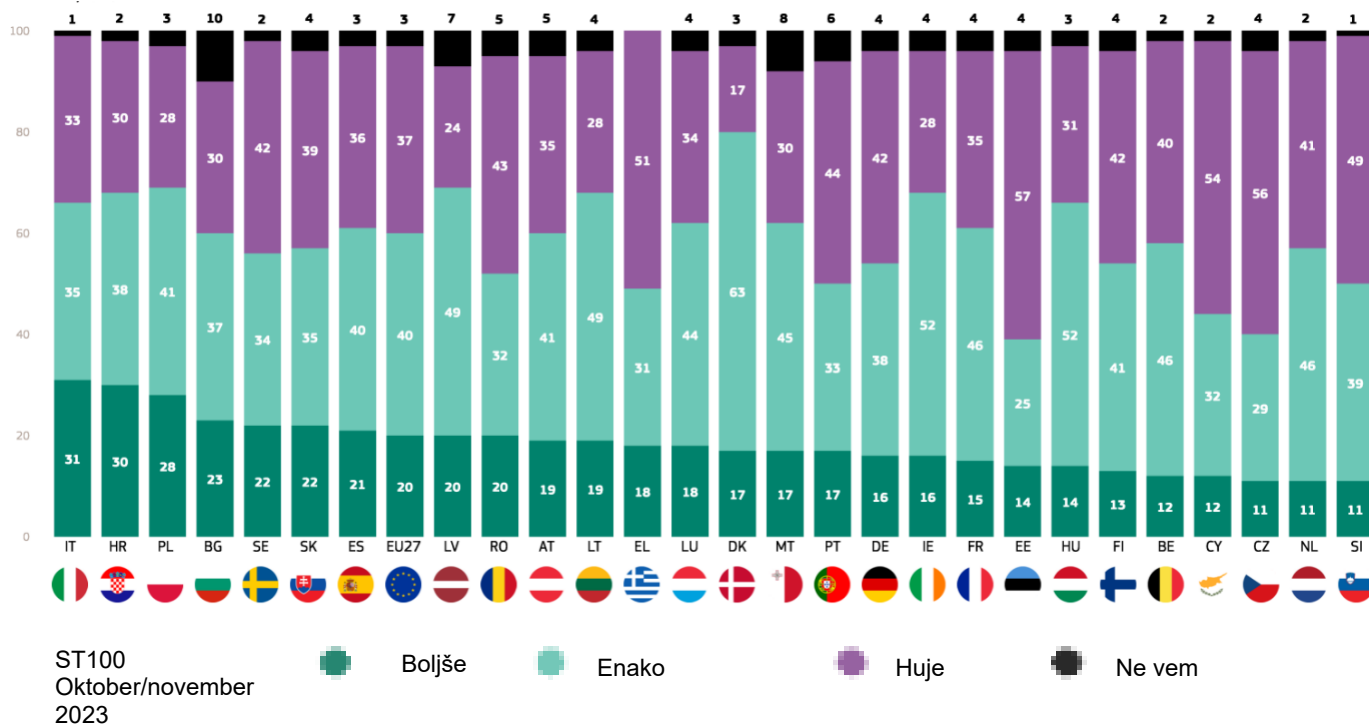
Zaradi teh sprememb se je indeks optimizma za nacionalne gospodarske razmere zmanjšal za dve točki na -17.

V 16 državah (kot spomladi 2023) anketiranci najverjetneje menijo, da bodo nacionalne gospodarske razmere v naslednjih 12 mesecih ostale enake, več kot polovica na Danskem (63 %), Irska in Madžarska (po 52 %) pa tako menijo.

V preostalih 11 državah so anketiranci najverjetneje rekli, da se bodo nacionalne gospodarske razmere poslabšale, in to mnenje je najbolj razširjeno v Estoniji (57 %), na Češkem (56 %) in na Cipru (54 %).

Treba je omeniti, da je v vseh razen treh državah več pesimistov kot optimistov. Izjeme so Danska, Poljska in Hrvaška, kjer obstajajo enaki deleži optimistov in pesimistov.

QA2.3. Kakšna so vaša pričakovanja za naslednjih 12 mesecev: ali bo naslednjih 12 mesecev boljše, slabše ali enako, ko pride do...? Stanje gospodarstva (naše države) (%)



3. Gospodarska politika EU

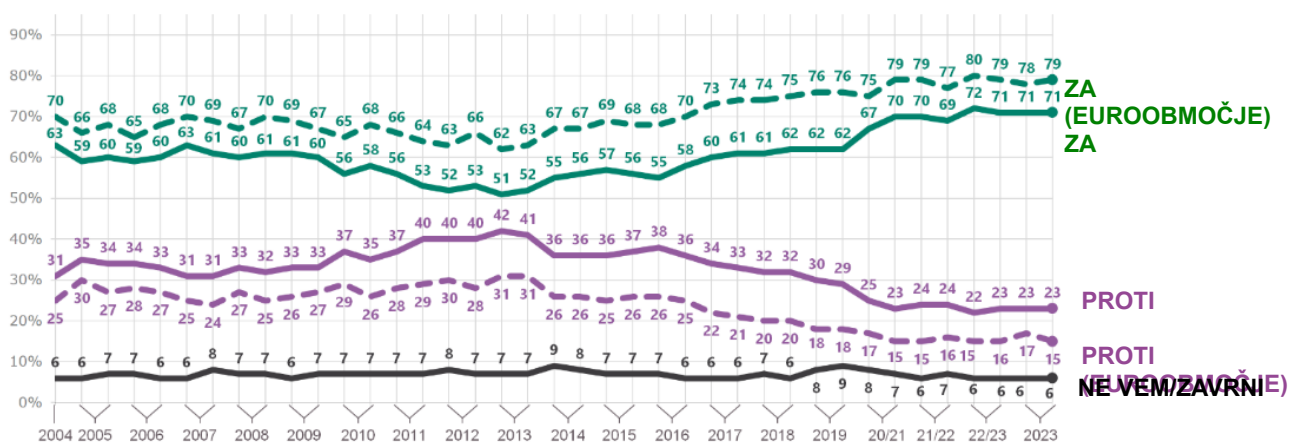
a. Podpora evru: trend in nacionalni rezultati

Podpora evropski ekonomski in monetarni uniji z enotno valuto je že drugič zapored ostala stabilna (71 %, brez sprememb od zime 2022–2023).

Podpora je na drugi najvišji ravni od uvedbe eura. Manj kot četrtina državljanov EU je proti evru (23 %, brez sprememb).

Pri 79 % je podpora v euroobmočju bolj razširjena in se je od pomladi 2023 povečala za eno odstotno točko. Nasprotovanje se je od pomladi 2023 zmanjšalo za dve točki in zdaj znaša 15 %.

QB3.1 Kakšno je vaše mnenje o vsaki od naslednjih izjav? Prosimo, povejte za vsako izjavo, ali ste zanjo ali proti.
Evropska ekonomska in monetarna unija z enotno valuto, evrom (% – EU)



Podpora evru

Standardna raziskava Eurobarometra 100

Jesen 2023

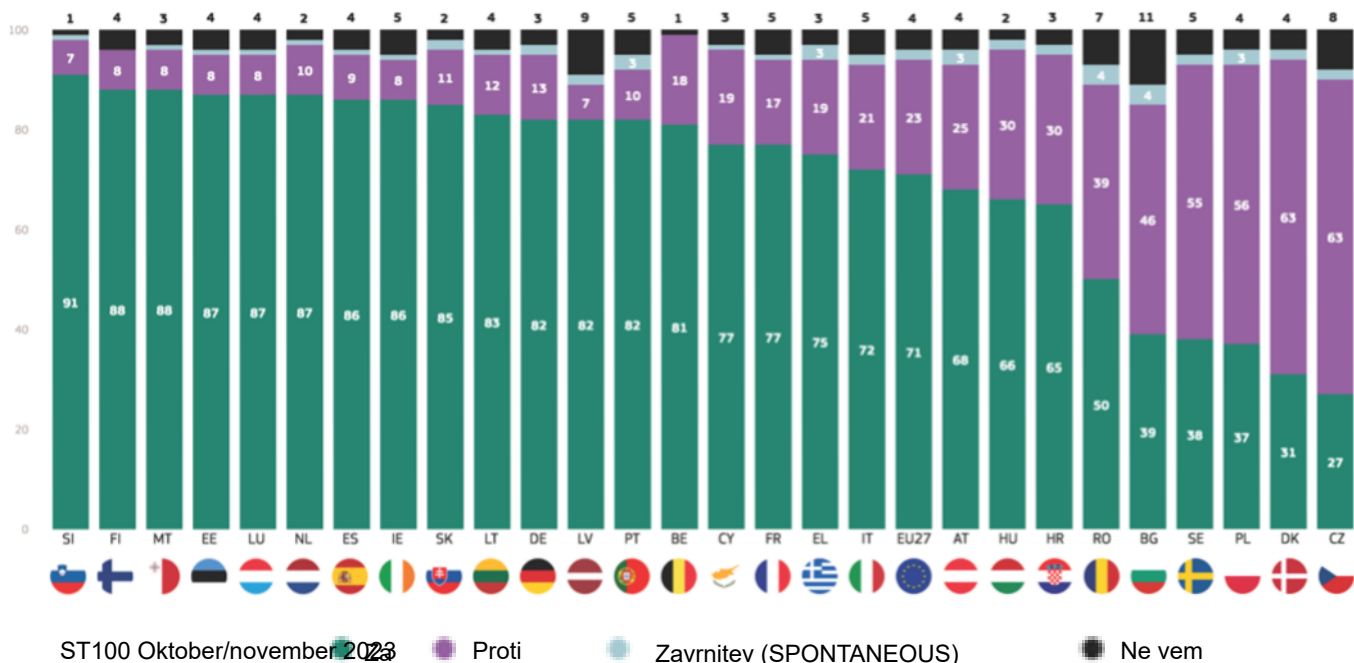
Podpora evropski ekonomski in monetarni uniji z enotno valuto, evro je večinski položaj v 22 državah članicah in vseh državah euroobmočja, pri čemer je največja podpora med anketiranci v Sloveniji (91 %) ter na Finskem in Malti (v vsaki od 88 %). Več kot osem od desetih v nadaljnjih 11 državah je prav tako namenjenih enotni valuti in ekonomski uniji: Estonija, Luksemburg in Nizozemska (vsaka 87 %), Španija in Irska (86 % vsaka), Slovaška (85 %), Litva (83 %), Danska, Latvija in Portugalska (82 % vsaka) ter Belgija (81 %).

Čeprav ne spada v euroobmočje, se večina anketirancev na Madžarskem (66 %) in v Romuniji (50 %) zavzema za evropsko ekonomsko in monetarno unijo z enotno valuto.

Vseh pet držav, v katerih je večina proti euru, je zunaj euroobmočja: Danska in Češka (vsaka 63 %), Poljska (56 %), Švedska (55 %) in Bolgarija (46 % v primerjavi z 39 % „za“).

Podpora enotni valuti in ekonomski uniji se je od pomladi 2023 zmanjšala v 12 državah, največji upad pa je bil zabeležen na Poljskem (37 %, -7 odstotnih točk) in na Češkem (27 %, -6 odstotne točke). Podpora se je povečala v 11 državah, vključno s Francijo (77 %, +6 odstotnih točk), Slovenijo (91 %, +5 DID) in Nizozemsko (87 %, +5 odstotnih točk). Podpora je ostala stabilna na Švedskem, Portugalskem, v Luksemburgu in Latviji.

QB3.1. Kakšno je vaše mnenje o vsaki od naslednjih izjav? Prosimo, povejte za vsako izjavo, ali ste zanjo ali proti. — Evropsko gospodarsko in monetarno mien z enotno valuto euro (%)



Standardna raziskava Eurobarometra 100

Jesen 2023

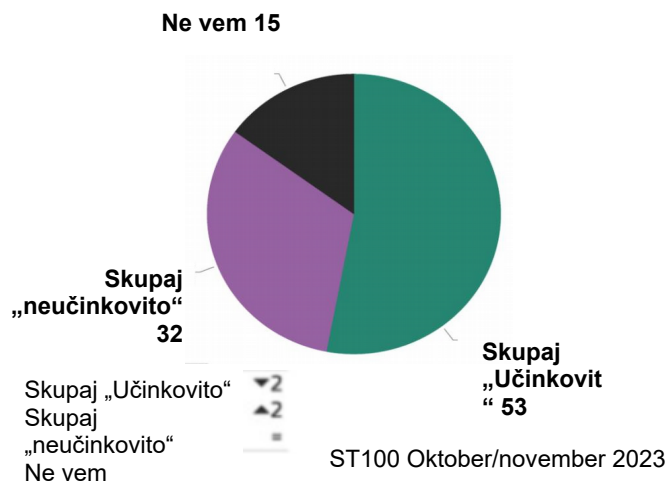
B. Načrt EU za okrevanje „NextGenerationEU“: trend in nacionalni rezultati

Večina Evropejcev meni, da je lahko instrument NextGenerationEU, tj. načrt EU za okrevanje v višini več kot 800 milijard EUR, učinkovit pri odzivanju na sedanje gospodarske izzive (53 %, –2 odstotni točki od pomladi 2023). Več kot trije od desetih menijo, da ne bo učinkovit (32 %, +2 odstotni točki), medtem ko 15 % (brez sprememb) pravi, da ne vedo.

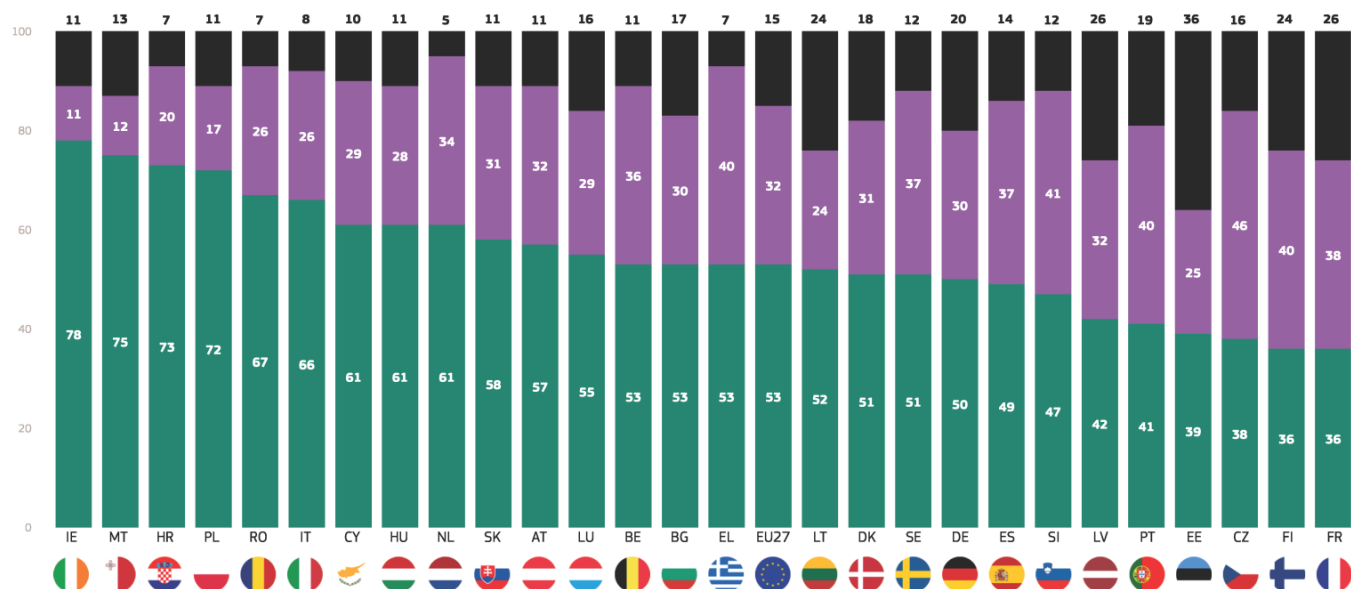
Večina anketirancev iz 24 držav članic (v primerjavi s 25 spomladi 2023) meni, da je instrument NextGenerationEU lahko učinkovit pri odzivanju na trenutne gospodarske izzive. To mnenje je najbolj razširjeno med anketiranci na Irskem (78 %), Malti (75 %) in na Hrvaškem (73 %). Nasprotno pa le manjšina v Franciji (36 % v primerjavi z 38 % „neučinkovita“), Finska (36 % v primerjavi s 40 %) in Češka (38 % v primerjavi s 46 %) meni, da je ta načrt lahko učinkovit.

Več kot tretjina (36 %) v Estoniji pravi, da ne vedo.

QB5. Evropska unija je pripravila načrt za okrevanje v višini 800 milijard EUR, tj. instrument NextGenerationEU, za podporo gospodarstvu z nepovratnimi sredstvi in posojili. Kako učinkovit ali ne bi bil po vašem mnenju lahko odziv na trenutne gospodarske izzive? (EU27)(%)



QB5. Evropska unija je pripravila načrt za okrevanje v višini 800 milijard EUR, tj. instrument NextGenerationEU, za podporo gospodarstvu z nepovratnimi sredstvi in posojili. Kako učinkovit ali ne bi bil po vašem mnenju lahko odziv na trenutne gospodarske izzive? (%)



ST100
Oktober/november
2023

● Skupaj „Učinkovito“

● Skupaj „neučinkovito“

● Ne vem

IV. Ruska invazija na Ukrajino



1. Zadovoljstvo z odzivom na rusko invazijo na Ukrajino

a. Zadovoljstvo z odzivom na rusko invazijo na Ukrajino: trend

Večina državljanov EU je zadovoljna z odzivom EU in nacionalnih vlad na rusko invazijo na Ukrajino.

Skoraj šest od desetih jih je zadovoljnih z odzivom EU na rusko invazijo na Ukrajino (57 %, +1 odstotno točko od pomladi 2023), 11 % pa jih je navedlo, da so „zelo zadovoljni“. Skoraj štirje od desetih (37 %, -1 DP) so nezadovoljni, 6 % pa jih pravi, da ne vedo.

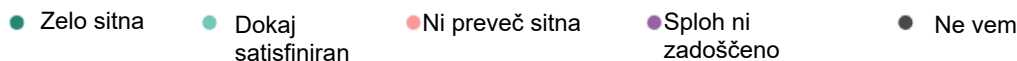
Zadovoljstvo z odzivom nacionalne vlade je nekoliko manjše, saj 54 % (brez sprememb) pravi, da so zadovoljni, vključno z 11 %, ki pravijo, da so „zelo zadovoljni“. Malo več kot štirje od desetih so nezadovoljni (41 %, brez sprememb), 5 % pa jih pravi, da ne vedo.

QD1. Na splošno, kako zadovoljni ste z odzivom na rusko invazijo na Ukrajino, ki jo je...? (EU27) (%)

Evropska unija



Vlada (NATIONALITY)



Standardna raziskava Eurobarometra 100

Jesen 2023

B. Odobritev ukrepov, sprejetih v odziv na rusko invazijo na Ukrajino: trend in nacionalni rezultati

Podpora vrsti ukrepov, sprejetih v odziv na rusko invazijo na Ukrajino, ostaja zelo visoka, čeprav se je od pomladi 2023 zmanjšala odobritev finančne podpore ter financiranja in dobave vojaške opreme.

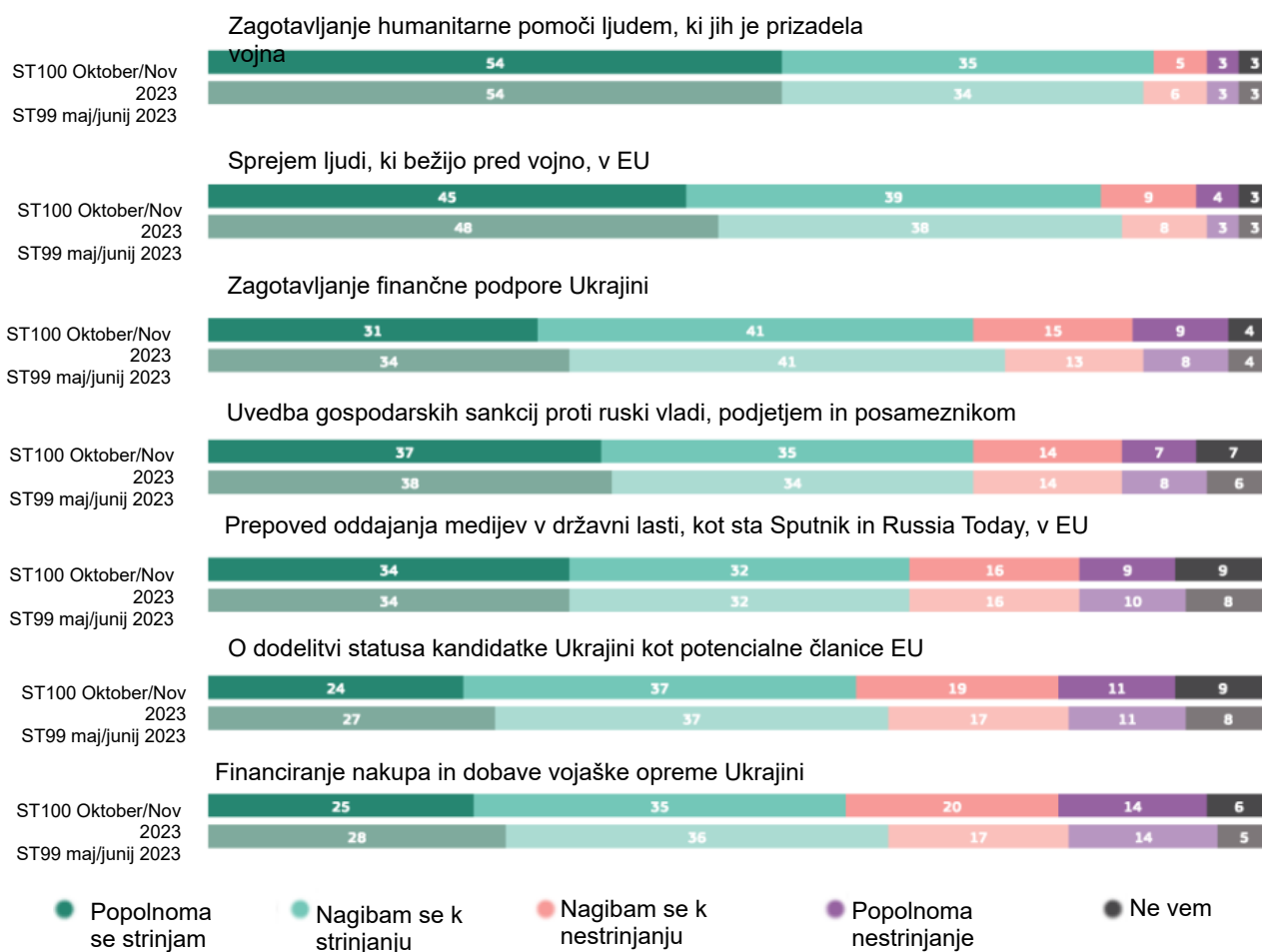
Skoraj devet od desetih (89 %, +1 odstotna točka od pomladi 2023) se strinja z zagotavljanjem humanitarne pomoči ljudem, ki jih je prizadela vojna, večina (54 %) pa se s tem ukrepom „v celoti strinja“. Poleg tega se več kot osem od desetih (84 %, –2 odstotne točke) strinja s sprejemom ljudi v EU, ki bežijo pred vojno, 45 % pa jih je izjavilo, da se „popolnoma strinjajo“.

Več kot sedem od desetih anketirancev se strinja z zagotavljanjem finančne podpore Ukrajini (72 %, –3 odstotne točke), pri čemer se 31 % popolnoma strinja. Enak delež (72 %, brez sprememb) se strinja z uvedbo gospodarskih sankcij proti ruski vladi, podjetjem in posameznikom, pri čemer se 37 % popolnoma strinja.

Dve tretjini (66 %, brez sprememb) se strinjata s prepovedjo oddajanja v EU medijem v državni lasti, kot sta Sputnik in Russia Today, s 34-odstotnim dogovorom.

Nekaj več kot šest od desetih (61 %, –3 odstotne točke) se strinja z dodelitvijo statusa kandidatke Ukrajini kot potencialne članice EU, vključno s 24 %, ki se „v celoti strinjajo“, šest od desetih (60 %, –4 odstotne točke) pa se strinja s financiranjem nakupa in dobave vojaške opreme Ukrajini, vključno s 25 %, ki se „v celoti strinjajo“.

QD2. EU je sprejela vrsto ukrepov v odziv na rusko invazijo na Ukrajino. V kolikšni meri se strinjate z vsakim od teh ukrepov ali se z njimi ne strinjate. (EU27) (%)



Standardna raziskava Eurobarometra 100

Jesen 2023

V 26 državah članicah EU (v primerjavi s 25 spomladi 2023), ki ljudem, ki jih je prizadela vojna, zagotavljajo humanitarno pomoč, je najbolj dogovorjena akcija (enako na Danskem, Portugalskem in Švedskem, ki sprejema ljudi v EU, ki bežijo pred vojno). S to izjavo se strinja vsaj sedem od desetih anketirancev iz vsake države. Sporazum je skoraj univerzalen na Nizozemskem in Finskem (po 98 %) ter na Švedskem (97 %), vendar je manj razširjen v Romuniji (70 %) in Bolgariji (76 %). To je drugi najbolj dogovorjeni ukrep v Romuniji (70 %).

Na Švedskem (97 %), na Portugalskem (96 %) in na Danskem (93 %), ki v EU sprejema ljudi, ki bežijo pred vojno, je skupno najbolj dogovorjeno ukrepanje, ta ukrep pa je tudi najbolj omenjen v Romuniji (71 %). To je drugi najbolj dogovorjeni ukrep v 21 državah, vključno z Nizozemsko (97 %), Finsko (96 %) ter Luksemburgom in Španijo (po 94 %). To je tretji najbolj dogovorjeni ukrep na Poljskem (86 %) in na Češkem (63 %).

Uvedba gospodarskih sankcij proti ruski vladi, podjetjem in posameznikom je druga najbolj dogovorjena dejavnost na Švedskem (96 % skupaj z zagotavljanjem finančne podpore), na Portugalskem (93 %), na Poljskem (89 %) in na Češkem (67 %), tretja pa v sedmih državah, vključno z Dansko in Nizozemsko (88 %) ter Belgijo (77 %).

Zagotavljanje finančne podpore Ukrajini je drugo najbolj dogovorjeno ukrepanje na Švedskem (96 % skupaj z uvedbo gospodarskih sankcij) in na Danskem (91 %). To je tretji najbolj dogovorjen ukrep v 17 državah, zlasti na Finskem (93 %), na Portugalskem (89 %) in na Nizozemskem (88 % skupaj z uvedbo sankcij).

Na Poljskem (89 %), ki prepoveduje oddajanje v EU medijem v državni lasti, kot sta Sputnik in Russia Today, je druga najbolj dogovorjena akcija, kar je tretja najbolj dogovorjena akcija v Estoniji (68 %) in Avstriji (66 %).

Na Švedskem je financiranje nakupa in dobave vojaške opreme Ukrajini tretji najbolj dogovorjen ukrep (91 %).

QD2. EU je sprejela vrsto ukrepov v odziv na rusko invazijo na Ukrajino. V kolikšni meri se strinjate z vsakim od teh ukrepov ali se z njimi ne strinjate. Skupaj „Strinjam se“ (v %)

	EU27	AT	BE	BG	CY	CZ	DE	DK	EE	EL	ES	FI	FR	HR	HU	IE	IT	LT	LU	LV	MT	NL	PL	PT	RO	SE	SI	SK
Zagotavljanje humanitarne pomoči ljudem, ki jih je prizadela vojna	89	83	86	76	88	84	91	93	89	94	96	98	90	91	84	94	82	95	96	91	92	98	93	96	70	97	91	82
Dobrodošlica ljudem EU, ki se borijo proti vojni	84	78	79	66	86	63	82	93	77	89	94	96	83	88	76	88	80	93	94	87	90	97	86	96	71	97	82	77
Uvedba gospodarskih sankcij proti ruskim vladnim podjetjem in posameznikom	72	62	77	44	31	67	72	88	66	56	69	89	67	80	55	85	70	80	73	68	69	88	89	93	63	96	57	50
Zagotavljanje finančne podpore Ukrajini	72	65	67	52	57	48	73	91	59	59	78	93	64	82	58	86	67	86	76	77	81	88	84	89	56	96	62	50
Prepoved oddajanja medijev v državni lasti, kot sta Sputnik in Russia Today, v EU	66	66	66	39	25	57	66	67	68	39	60	81	61	76	53	79	67	74	63	63	65	69	89	88	59	82	45	46
O dodelitvi statusa kandidatke Ukrajini kot potencialne članice EU	61	51	64	46	46	37	54	76	57	51	72	73	54	76	45	73	61	79	57	68	58	66	78	82	53	82	51	46
Financiranje nakupa in dobave vojaške opreme Ukrajini	60	43	60	31	31	42	61	83	62	37	53	90	55	74	43	72	51	83	59	70	61	85	85	82	49	91	46	34

Prva najpogostejša omemba
 Druga najpogostejša omemba
 Tretja najpogostejša omemba

ST100 Oktober/Nov
 2023

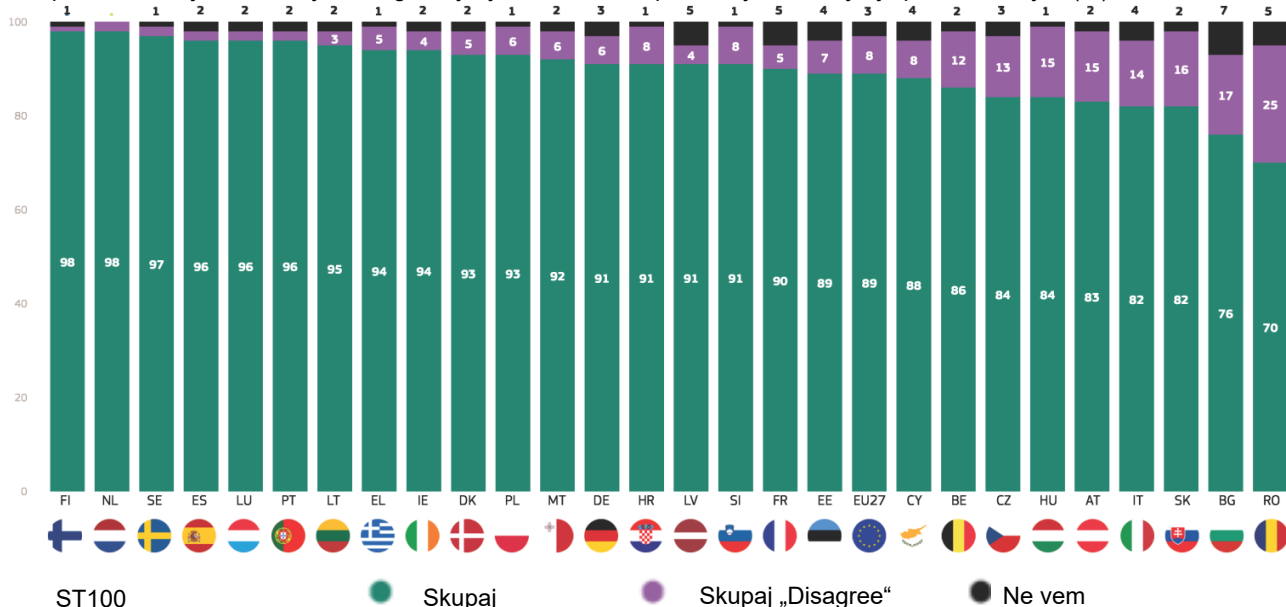
Standardna raziskava Eurobarometra 100

Jesen 2023

Najmanj sedem od desetih državljanov v vsaki državi članici EU se strinja z zagotavljanjem humanitarne pomoči ljudem, ki jih je prizadela vojna. Podpora je skoraj univerzalna na Nizozemskem in Finskem (po 98 %) ter na Švedskem (97 %), strinja pa se tudi 70 % anketirancev v Romuniji, 76 % v Bolgariji ter 82 % v Italiji in na Slovaškem.

Več kot šest od desetih držav članic EU se strinja s sprejemom ljudi, ki bežijo pred vojno, v EU. Stopnja dogovora sega od 97 % anketirancev na Nizozemskem in Švedskem ter 96 % na Portugalskem in Finskem do 63 % na Češkem, 66 % v Bolgariji in 71 % v Romuniji.

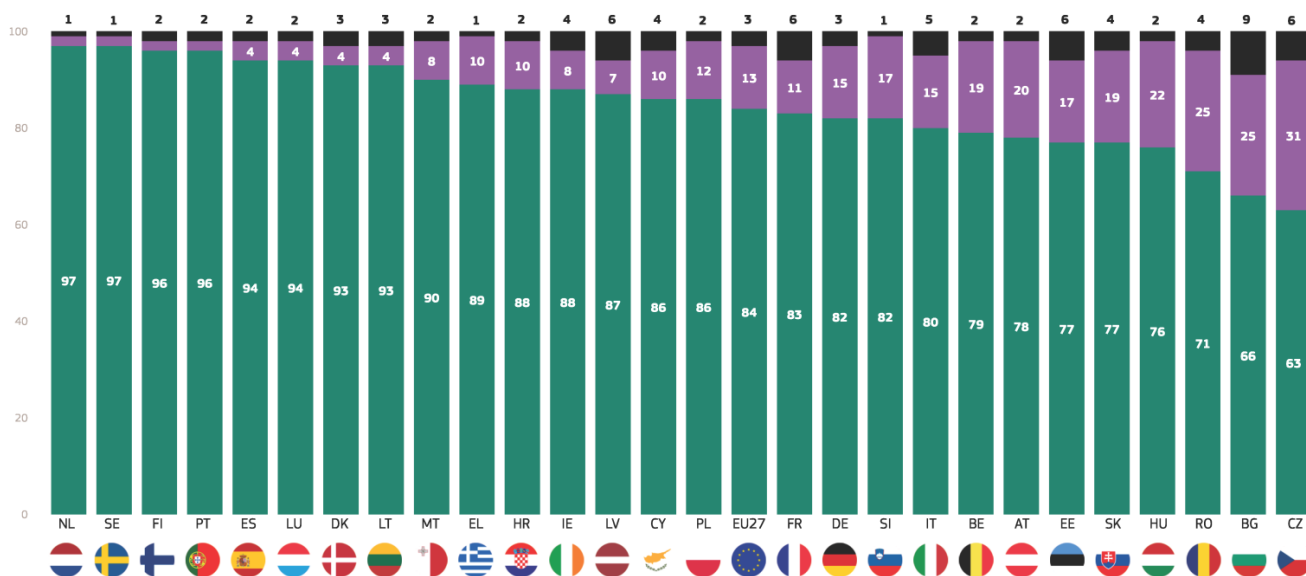
QD2.4. EU je sprejela vrsto ukrepov v odziv na rusko invazijo na Ukrajino. V kolikšni meri se strinjate z vsakim od teh ukrepov ali se z njimi ne strinjate. Zagotavljanje humanitarne pomoči ljudem, ki jih je prizadela vojna (%)



ST100
Oktober/november
2023

● Skupaj „Strinjam se“ ● Skupaj „Disagree“ ● Ne vem

QD2.5. EU je sprejela vrsto ukrepov v odziv na rusko invazijo na Ukrajino. V kolikšni meri se strinjate z vsakim od teh ukrepov ali se z njimi ne strinjate. Dobrodošli v EU ljudi, ki bežijo pred vojno (v %)



ST100
Oktober/november
2023

● Skupaj „Strinjam se“ ● Skupaj „Disagree“ ● Ne vem

Standardna raziskava Eurobarometra 100
Jesen 2023

Standardna raziskava Eurobarometra 100

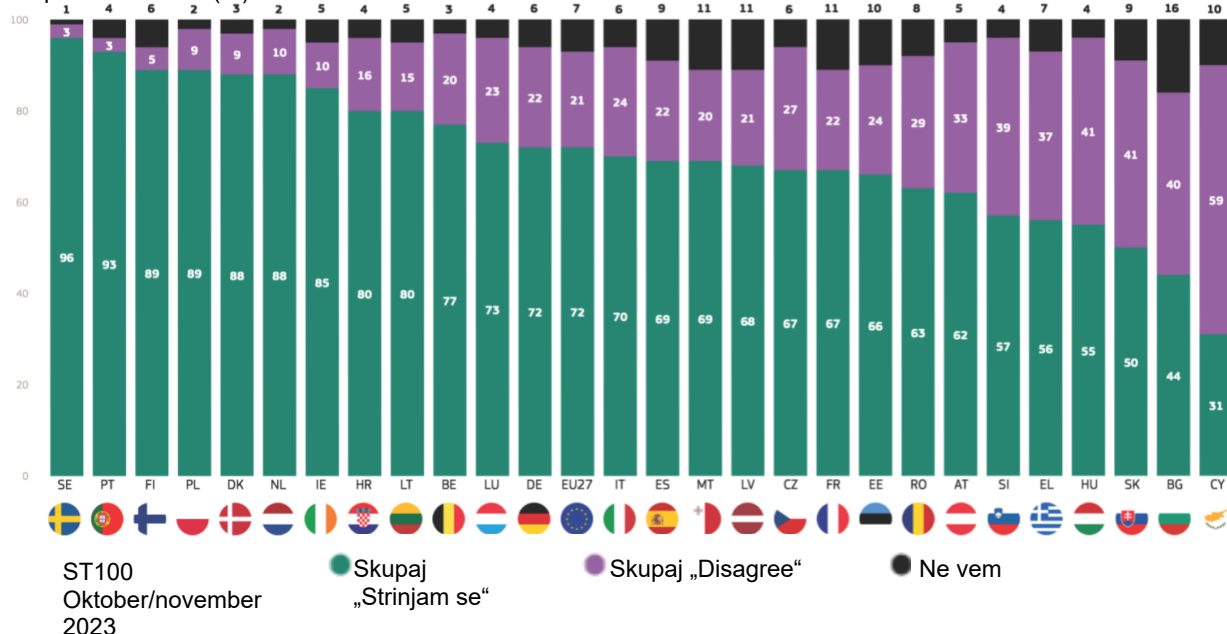
Jesen 2023

Obstajajo precejšnje nacionalne razlike v sporazumu o uvedbi gospodarskih sankcij proti ruski vladi, podjetjem in posameznikom, čeprav je večina v 26 državah za sankcije. Največjo podporo imajo anketiranci na Švedskem (96 %), Portugalskem (93 %) ter na Poljskem in Finskem (89 %). Stopnje sporazuma so najnižje na Cipru (31 % v primerjavi z 59 % „nestrinjanje“), Bolgariji (44 % v primerjavi s 40 %) in Slovaškem (50 %).

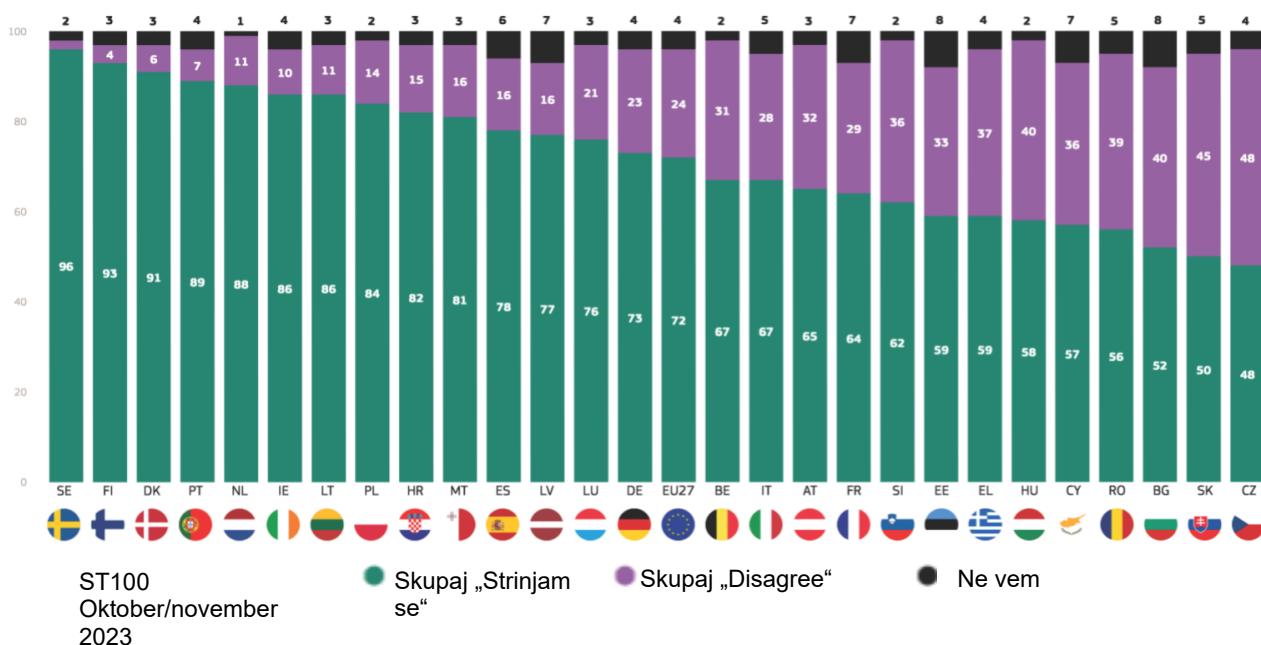
Večina anketirancev iz 26 držav članic EU se strinja z zagotavljanjem finančne podpore Ukrajini. Največjo podporo imajo anketiranci na Švedskem (96 %), Finskem (93 %) in Danskem (91 %), čeprav se s tem strinjajo tudi večina na Slovaškem (50 %), Bolgariji (52 %) in Romuniji (56 %).

Mnenje i, razdeljeno na Češko (48 % „se strinja“ v primerjavi z 48 % „nestrinjanje“).

QD2.1. EU je sprejela vrsto ukrepov v odziv na rusko invazijo na Ukrajino. V kolikšni meri se strinjate z vsakim od teh ukrepov ali se z njimi ne strinjate. uvedba gospodarskih sankcij proti ruski vladi, podjetjem in posameznikom (%)



QD2.6. EU je sprejela vrsto ukrepov v odziv na rusko invazijo na Ukrajino. V kolikšni meri se strinjate z vsakim od teh ukrepov ali se z njimi ne strinjate. —Zagotavljanje finančne podpore Ukrajini (%)



Standardna raziskava Eurobarometra 100

Jesen 2023

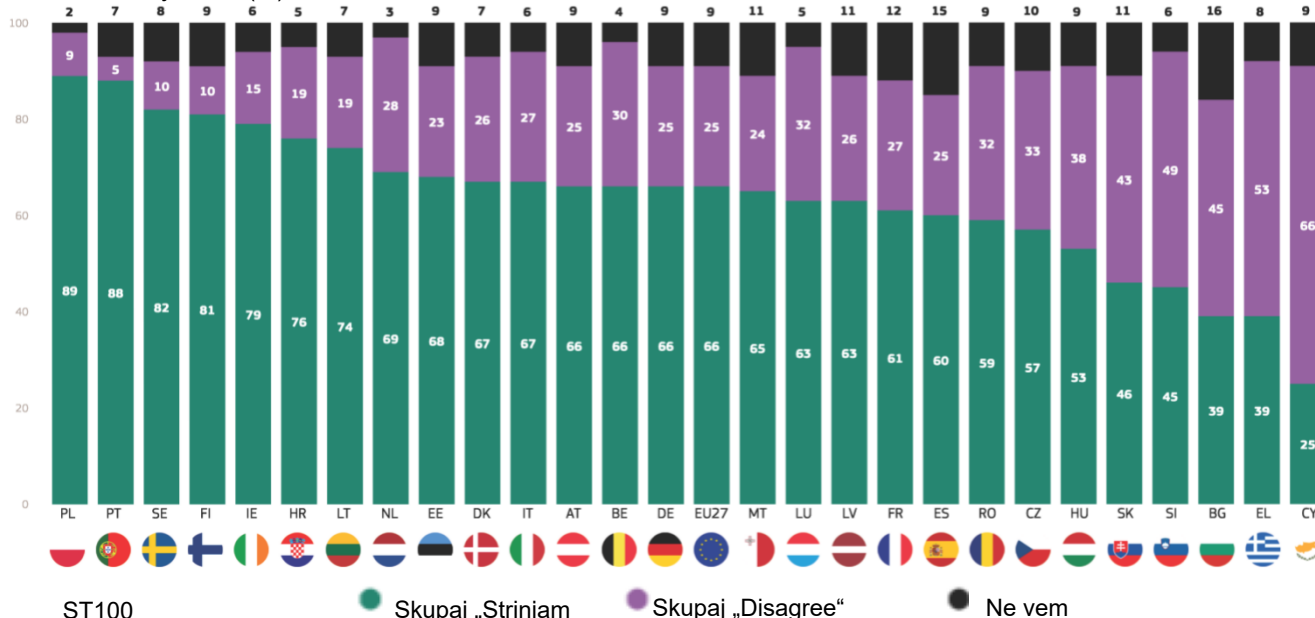
Večina anketirancev v 23 državah članicah EU se strinja, da se medijem v državni lasti, kot sta Sputnik in Russia Today, prepove radiodifuzija v EU, z najvišjimi ravni na Poljskem (89 %), Portugalskem (88 %), Švedskem (82 %) in na Finskem (81 %). Nasprotno pa se na Cipru (25 %), v Grčiji, Bolgariji (39 %) in Sloveniji (45 %) strinja le manjšina.

Portugalskem in Švedskem (po 82 %) ter v Litvi (79 %). Strinjata se tudi relativna večina na Slovaškem (46 % „se strinja“ v primerjavi s 44 % „ne strinja“), na Cipru (46 % v primerjavi z 42 %) in Bolgariji (46 % v primerjavi s 36 %).

Nasprotno se le manjšina na Češkem (37 % „se strinja“ v primerjavi z 52 % „ne strinja“) in Madžarska (45 % v primerjavi z 49 %) strinjata z dodelitvijo statusa kandidatke Ukrajini.

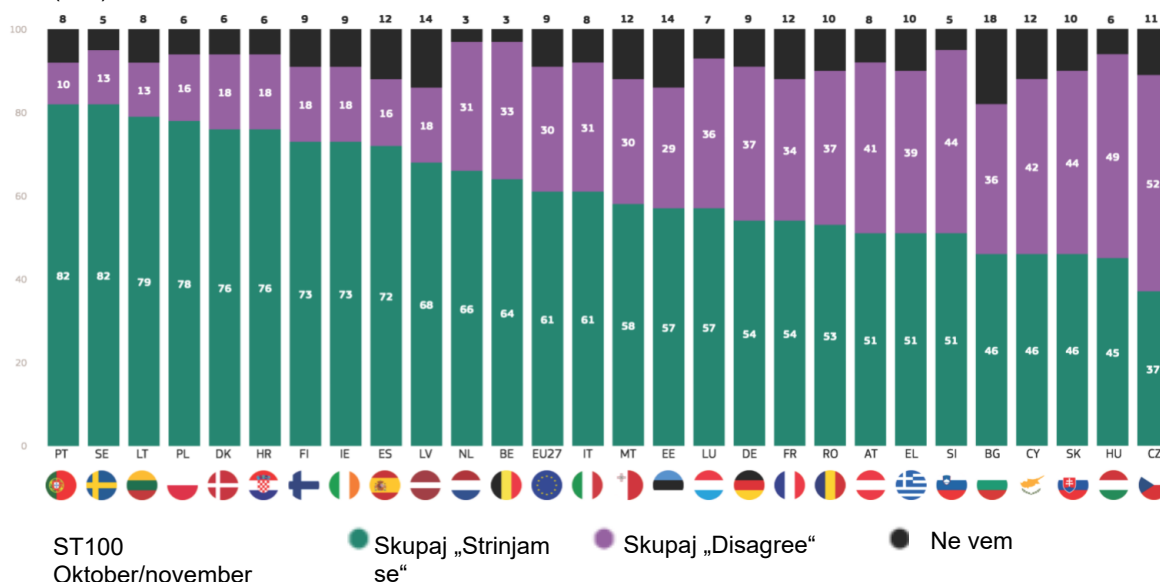
Večina anketirancev iz 25 držav članic se strinja, da EU Ukrajini dodeli status kandidatke, z največjo podporo na

QD2.2. EU je sprejela vrsto ukrepov v odziv na rusko invazijo na Ukrajino. V kolikšni meri se strinjate z vsakim od teh ukrepov ali se z njimi ne strinjate: —Posredovanje državnih medijev, kot sta Sputnik in Russia Today, iz radiodifuzije v EU (%)



ST100
Oktober/november
2023

QD2.7. EU je sprejela vrsto ukrepov v odziv na rusko invazijo na Ukrajino. V kolikšni meri se strinjate z vsakim od teh ukrepov ali se z njimi ne strinjate. Dodelitev statusa kandidatke Ukrajini kot potencialni članici EU (v %)



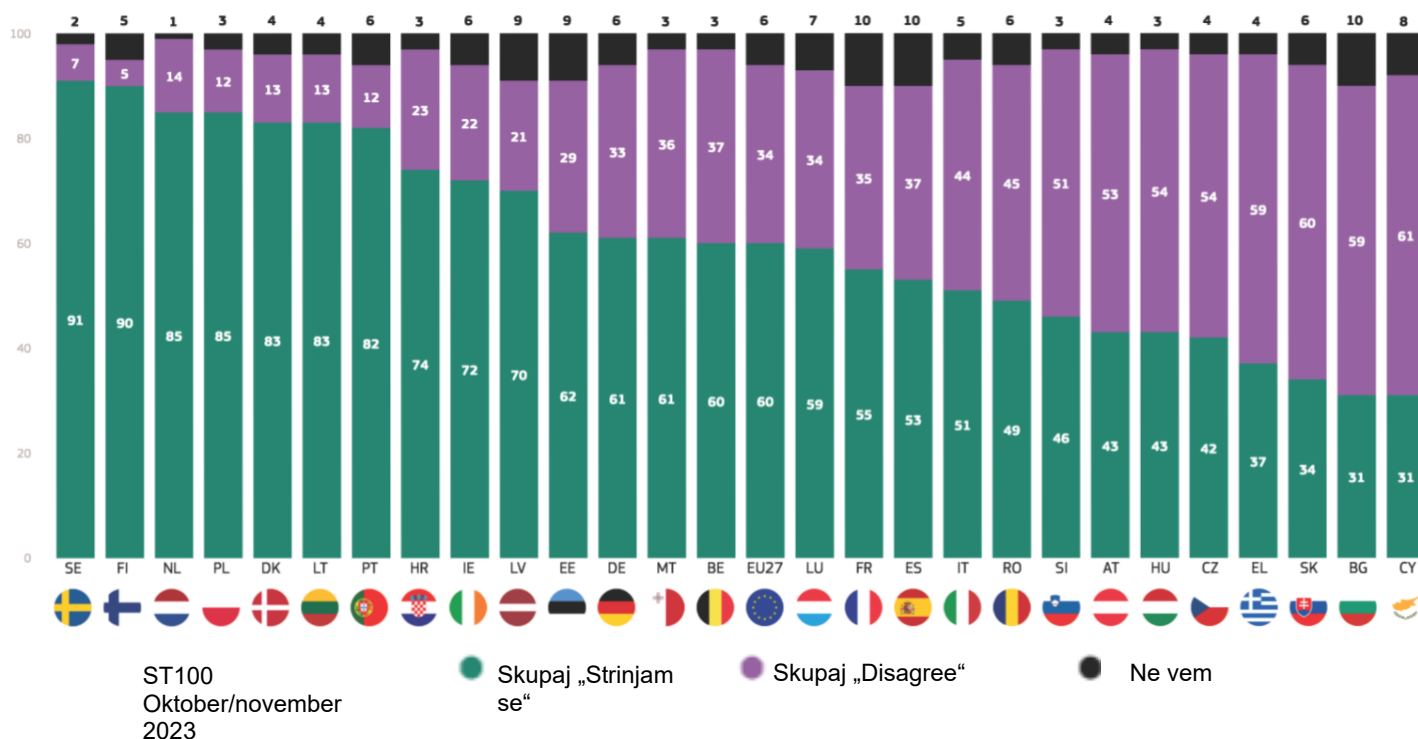
ST100
Oktober/november
2023

Standardna raziskava Eurobarometra 100

Jesen 2023

Ravni sporazumov o financiranju nakupa in dobave vojaške opreme Ukrajini se med državami članicami EU precej razlikujejo, čeprav večina v 19 državah podpira to zamisel. Največja podpora je bila opažena med anketiranci na Švedskem (91 %), Finskem (90 %) ter na Nizozemskem in Poljskem (po 85 %), najnižje pa so na Cipru, v Bolgariji (vsak po 31 %) in na Slovaškem (34 %).

QD2.3. EU je sprejela vrsto ukrepov v odziv na rusko invazijo na Ukrajino. V kolikšni meri se strinjate z vsakim od teh ukrepov ali se z njimi ne strinjate: Financiranje nakupa in dobave vojaške opreme Ukrajini (v %)



C. Podpora ukrepom EU na področju energetske neodvisnosti: trend in nacionalni rezultati

Več kot osem od desetih državljanov EU (83 %, –2 odstotni točki od pomladi 2023) se strinja, da bi morala EU veliko vlagati v obnovljive vire energije, kot sta vetrna in sončna energija, pri čemer se skoraj polovica (47 %, –3 odstotne točke) popolnoma strinja s to izjavo.


Nekaj več kot osem od desetih (81 %, –1 odstotne točke) se strinja, da bi morala EU čim prej zmanjšati svojo odvisnost od ruskih virov energije – skoraj polovica jih pravi, da se „v celoti strinjajo“ (47 %, –1 odstotne točke).

QD3. Navedite, v kolikšni meri se strinjate ali se ne strinjate z vsako od naslednjih izjav. (EU27) (%)

EU bi morala veliko vlagati v obnovljive vire energije, kot sta vetrna in sončna energija.



EU bi morala čim prej zmanjšati svojo odvisnost od ruskih virov energije.

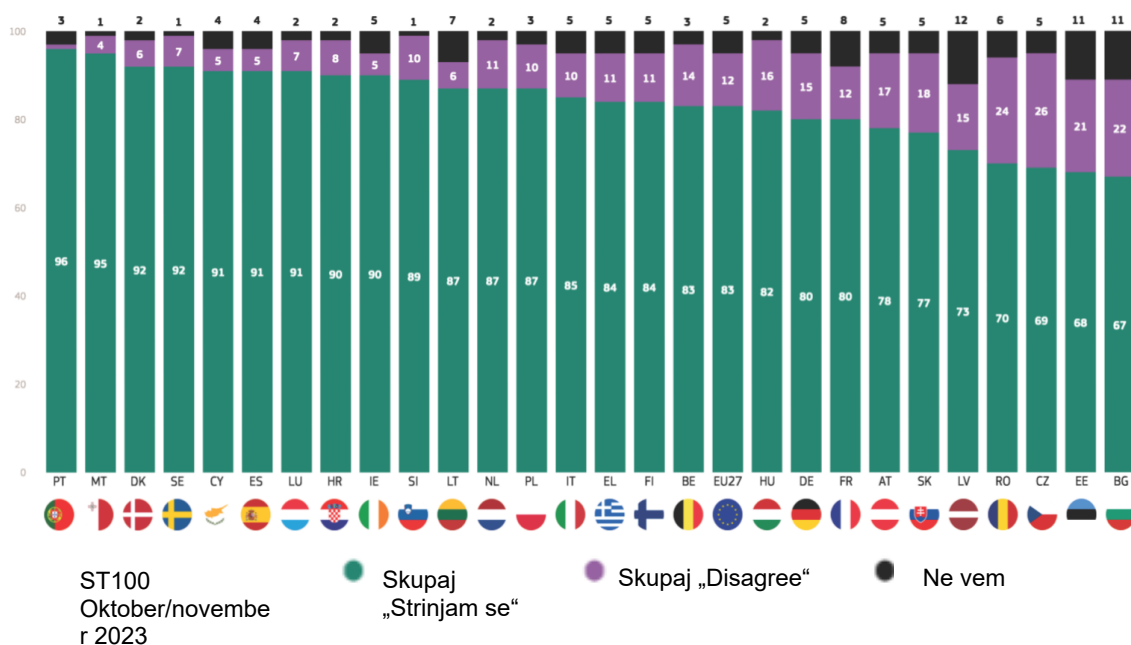


Standardna raziskava Eurobarometra 100

Jesen 2023

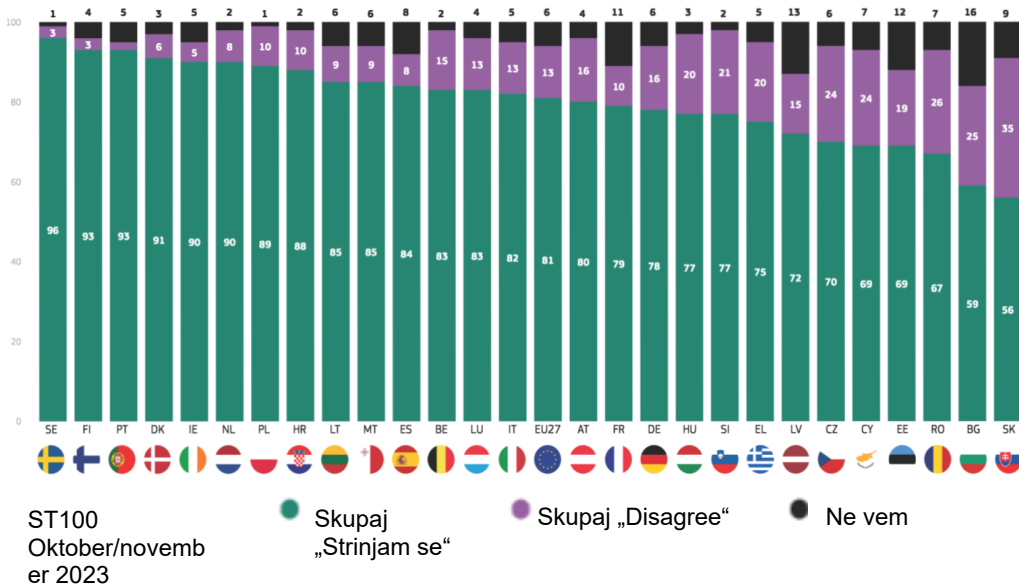
Več kot dve tretjini državljanov v vsaki državi EU meni, da bi morala EU veliko vlagati v obnovljive vire energije, kot sta vetrna in sončna energija. Deleži se gibljejo od 96 % anketirancev na Portugalskem, 95 % na Malti ter 92 % na Danskem in Švedskem do 67 % v Bolgariji, 68 % v Estoniji in 69 % na Češkem.

QD3.9. Navedite, v kolikšni meri se strinjate ali se ne strinjate z vsako od naslednjih izjav. EU bi morala veliko vlagati v obnovljive vire energije, kot sta vetrna in sončna energija (%)



Večina anketirancev v vsaki državi članici EU se strinja, da bi morala EU čim prej zmanjšati svojo odvisnost od ruskih virov energije. Stopnja soglasja je najvišja na Švedskem (96 %) ter na Portugalskem in Finskem (po 93 %), strinjata pa se tudi 56 % na Slovaškem, 59 % v Bolgariji in 67 % v Romuniji.

QD3.8. Navedite, v kolikšni meri se strinjate ali se ne strinjate z vsako od naslednjih izjav. EU bi morala čim prej zmanjšati svojo odvisnost od ruskih virov energije (v %)



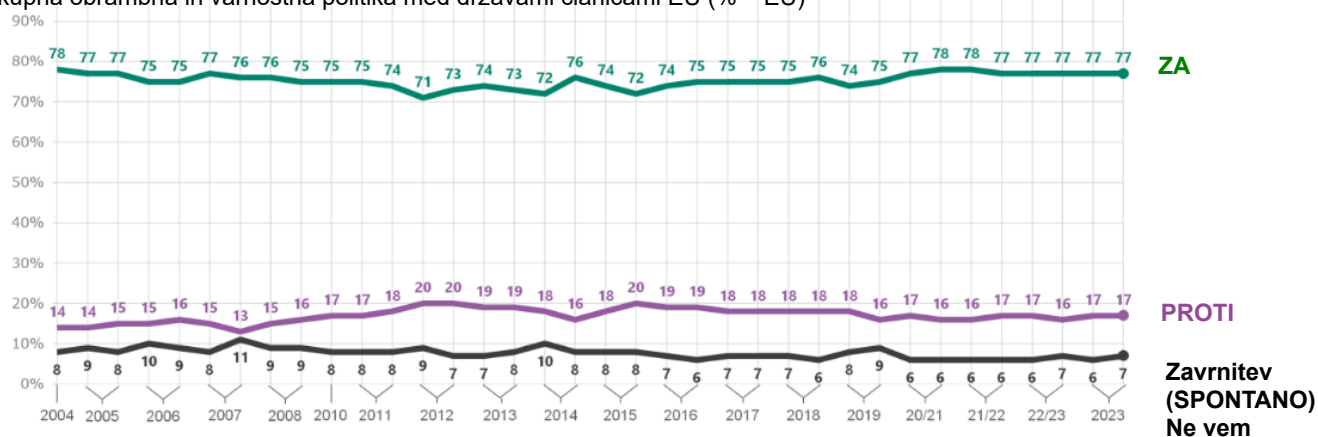
2. Obramba in varnost EU v okviru ruske invazije na Ukrajino

a. Podpora skupni obrambni in varnostni politiki med državami članicami EU: trend

Podpora skupni obrambni in varnostni politiki med državami članicami EU je od zime 2021–2022 ostala nespremenjena in znaša 77 % (standardna raziskava Eurobarometra EB96). Manj kot petina je proti skupni obrambni in varnostni politiki (17 %, brez sprememb od pomladi 2023).

QB2.2 Kakšno je vaše mnenje o vsaki od naslednjih izjav? Prosimo, povejte za vsako izjavo, ali ste zanjo ali proti.

Skupna obrambna in varnostna politika med državami članicami EU (% – EU)



Standardna raziskava Eurobarometra 100

Jesen 2023

B. Podpora skupni obrambni in varnostni politiki med državami članicami EU: razvoj in nacionalni rezultati

Več kot šest od desetih anketirancev v vsaki državi članici se zavzema za skupno obrambno in varnostno politiko med državami članicami EU, pri čemer se stopnje gibljejo od 88 % na Cipru in v Litvi, 85 % na Nizozemskem do 63 % v Avstriji, 64 % na Irskem in 66 % v Bolgariji.

V primerjavi s pomladjo 2023 se je podpora za skupno obrambno in varnostno politiko med državami članicami EU zmanjšala v 12 državah članicah EU, zlasti v Luksemburgu (81 %, -11 odstotnih točk) in na Irskem (64 %, -8 odstotne točke). Nasprotno se je podpora povečala v devetih državah, vključno s Slovaško (81 %, +11 odstotnih točk) in Avstrijo (63 %, +7 odstotnih točk). Mnenja anketirancev v Romuniji, na Poljskem, Nizozemskem, v Estoniji, Nemčiji in Bolgariji niso bila spremenjena.

QB2.2. Kakšno je vaše mnenje o vsaki od naslednjih izjav? Prosimo, povejte za ead1 izjavo, ali ste za to ali proti njej. Skupna obrambna in varnostna politika med državami članicami EU (%)

		SK	AT	MT	CY	SI	FR	DK	ES	IT	BG	DE	EE	EU27	NL	PL	RO	FI	LT	LV	EL	BE	HR	SE	CZ	HU	PT	IE	LU
Za	ST100	81	63	69	88	78	77	76	84	75	66	81	77	77	85	76	68	80	88	83	75	82	74	69	71	67	71	64	81
	ST99	▲11	▲7	▲4	▲3	▲3	▲2	▲1	▲1	▲1	=	=	=	=	=	=	=	▼1	▼1	▼1	▼2	▼3	▼3	▼3	▼4	▼4	▼7	▼8	▼11
Proti	ST100	14	29	26	9	19	16	20	10	18	21	14	16	17	13	20	22	10	6	7	20	15	22	25	21	27	20	25	15
	ST99	▼9	▼8	▼3	=	=	▼1	▲1	=	▼4	▼1	▼1	▲2	=	▲1	▲2	▼3	▼1	=	▼3	▲1	▲2	▲2	=	▲3	▲3	▲9	▲5	▲9
Zavrnitev (SPONTANEOUS)	ST100	1	2	1	1	1	1	1	2	3	2	1	2	2	1	2	5	2	1	1	3	1	2	1	2	2	3	2	1
	ST99	=	▼1	=	▼2	▼1	=	=	=	▲1	▲1	=	▼1	=	=	▼1	▲1	▲1	=	=	=	=	=	=	=	=	=	▲1	=
Ne vem	ST100	4	6	4	2	2	6	3	5	5	10	3	6	4	1	2	5	8	5	9	2	2	2	5	6	4	6	9	3
	ST99	▼2	▲2	▼1	▼1	▼2	▼1	▼2	▼1	▲2	=	▲1	▼1	=	▼1	▼1	▲2	▲1	▲1	▲4	▲1	▲1	▲1	▲1	▲3	▲1	▲1	▼3	▲3

ST100
Oktober/november
2023

Standardna raziskava Eurobarometra 100

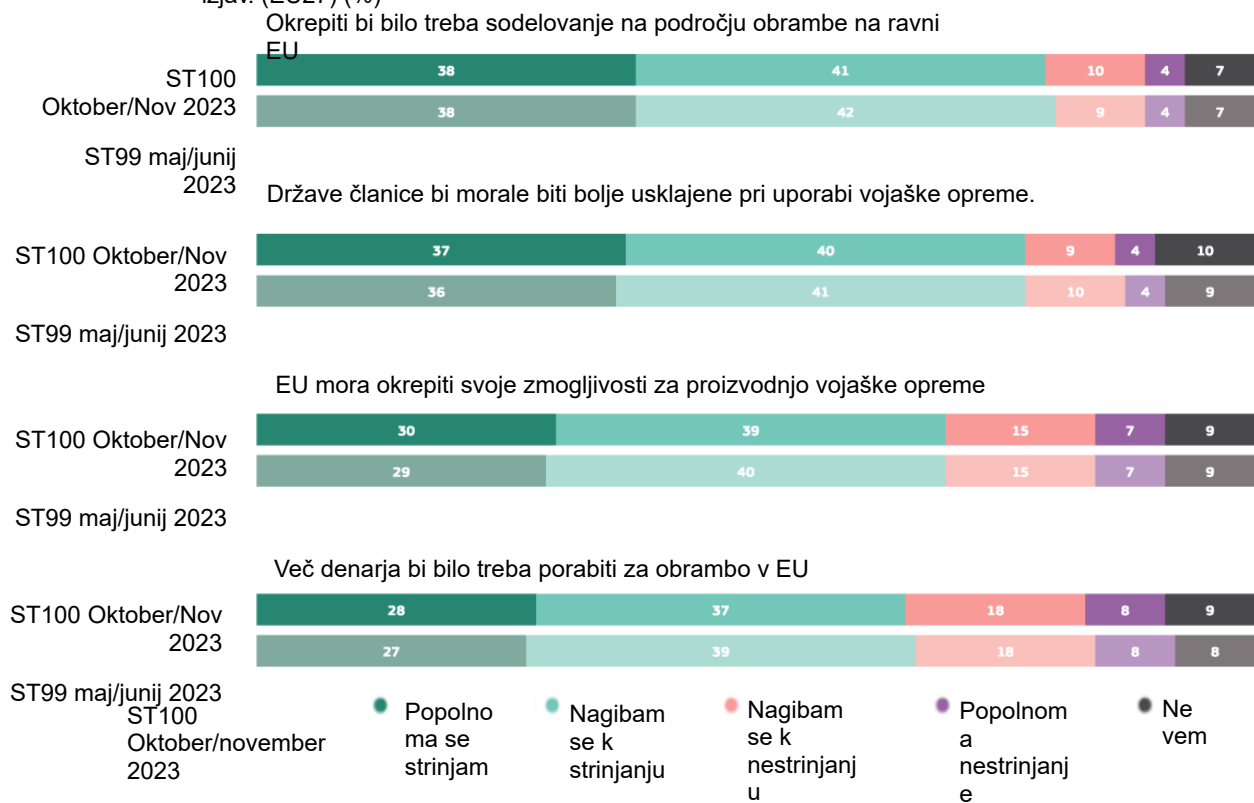
Jesen 2023

C. Obramba in varnost EU v okviru ruske invazije na Ukrajino: trend in nacionalni rezultati

Skoraj osem od desetih Evropejcev (79 %, –1 odstotno točko od pomladi 2023) se strinja, da bi bilo treba sodelovanje na področju obrambe na ravni EU povečati, skoraj toliko (77 %, brez sprememb) pa se strinja, da bi bilo treba bolje usklajevati nakup vojaške opreme s strani držav članic.

Skoraj sedem od desetih (69 %, brez sprememb) se strinja, da mora EU okrepiti svoje zmogljivosti za proizvodnjo vojaške opreme, skoraj dve tretjini pa se strinjata, da se več denarja porabiza obrambo v EU (65 %, –1 odstotne točke)—

QD3. Navedite, v kolikšni meri se strinjate ali se ne strinjate z vsako od naslednjih izjav. (EU27) (%)



Standardna raziskava Eurobarometra 100

Jesen 2023

Sodelovanje na področju obrambe na ravni EU bi bilo treba povečati na dveh najvišjih položajih v vseh 27 državah članicah. V 23 državah (v primerjavi z 22 spomladi 2023) se anketiranci najverjetneje strinjajo, da bi bilo treba sodelovanje na področju obrambe na ravni EU povečati, pri čemer je sporazum najbolj razširjen na Portugalskem (90 %), Nizozemskem (89 %) ter Litvi, na Poljskem, Finskem in Švedskem (v vsaki od 88 %).

Nakup vojaške opreme s strani držav članic bi moral biti bolj usklajen med tremi najboljšimi v vseh 27 državah članicah. Na prvem mestu v petih državah: Nemčija (81 %, deljeno s sodelovanjem v obrambnih zadevah), Češka in Grčija (po 79 %), Slovenija (72 %) in Slovaška (71 %). Na drugem mestu je v 21 državah, vključno s Portugalsko (88 %), Poljsko (87 %) in Litvo (85 %). Na Finskem je na tretjem mestu (74 %).

Na Poljskem je na prvem mestu navedeno, da „mora EU okrepiti svoje zmogljivosti za proizvodnjo vojaške opreme“, „več denarja bi bilo treba porabiti za obrambo v EU“ in „sodelovanje v obrambnih zadevah na ravni EU bi bilo treba povečati“ (vsakih 88 %). EU mora okrepiti svoje zmogljivosti za proizvodnjo vojaške opreme, kar je druga najbolj dogovorjena izjava na Finskem (75 %) in Nemčiji (71 %), tretja pa najbolj dogovorjena izjava v 20 državah članicah, vključno s Portugalsko (86 %) in Litvo (84 %).

QD3. Navedite, v kolikšni meri se strinjate ali se ne strinjate z vsako od naslednjih izjav. Skupaj „Strinjam se“ (v %)

	EU27	AT	BE	BG	CY	CZ	DE	DK	EE	EL	ES	FI	FR	HR	HU	IE	IT	LT	LU	LV	MT	NL	PL	PT	RO	SE	SI	SK
Okrepiti bi bilo treba sodelovanje na področju obrambe na ravni EU	79	69	82	66	81	76	81	83	72	78	79	88	76	85	82	77	74	88	84	82	75	89	88	90	67	88	68	65
Nakup vojaške opreme s strani držav članic bi moral biti bolj usklajen.	77	68	81	65	80	79	81	81	71	79	75	74	74	80	79	74	73	85	82	79	72	84	87	88	66	77	72	71
EU mora okrepiti svoje zmogljivosti za proizvodnjo vojaške opreme	69	55	66	55	69	55	71	72	64	64	64	75	64	76	71	68	65	84	65	76	58	75	88	86	62	66	54	49
Več denarja bi bilo treba porabiti za obrambo v EU	65	56	62	53	66	57	68	66	57	54	56	69	60	68	76	67	62	78	65	67	61	71	88	70	58	65	47	48

ST100 Oktober/Nov
2023

Prva najpogostejša omemba
Druga najpogostejša omemba
Tretja najpogostejša omemba

Več denarja bi bilo treba porabiti za obrambo v EU na prvem mestu na Poljskem, „EU mora okrepiti svoje zmogljivosti za proizvodnjo vojaške opreme“ in „povečati bi bilo treba sodelovanje v obrambnih zadevah na ravni EU“. Je tretja najbolj dogovorjena izjava v šestih državah, vključno z Madžarsko (76 %), Nemčijo (68 %) in Luksemburgom (65 %).

V. EU v svetu



Standardna raziskava Eurobarometra 100

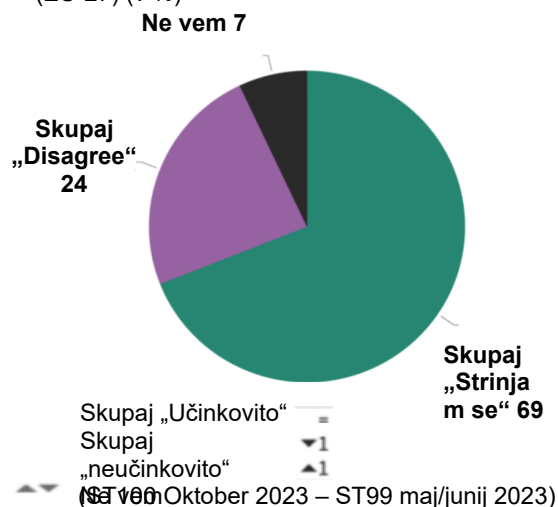
Jesen 2023

1. EU v svetovnem gospodarstvu: trend in nacionalni rezultati

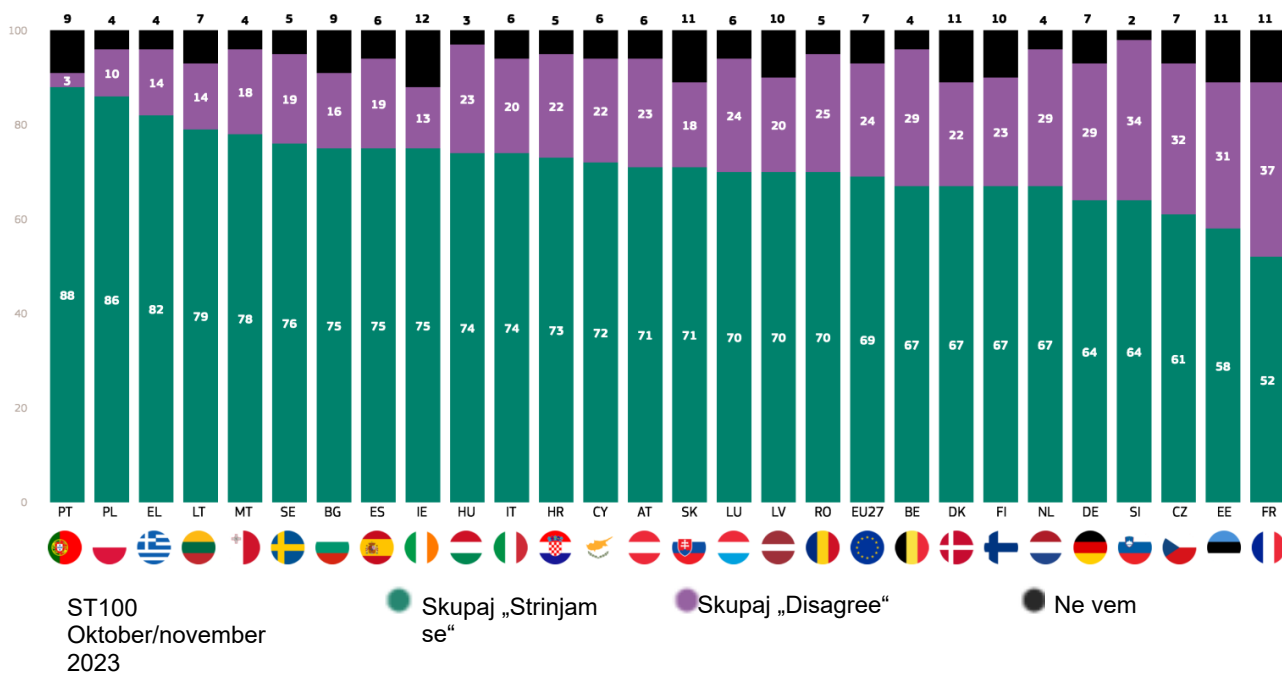
Skoraj sedem od desetih anketirancev (69 %, brez sprememb od pomladi 2023) se strinja, da ima EU dovolj moči in orodij za zaščito gospodarskih interesov Evrope v svetovnem gospodarstvu, pri čemer 22 % (brez sprememb) pravi, da se „v celoti strinjajo“.

Večina državljanov v vseh državah članicah EU se strinja, da ima EU dovolj moči in orodij za zaščito gospodarskih interesov Evrope v svetovnem gospodarstvu, čeprav se ravni med državami zelo razlikujejo: gibljejo se od 88 % na Portugalskem, 86 % na Poljskem in 82 % v Grčiji, 52 % v Franciji, 58 % v Estoniji in 61 % na Češkem.

QB4.1. Za vsako od naslednjih izjav se popolnoma strinjate, se strinjate, se nagibate k nestrinjanju ali popolnemu nestrinjanju. —EU ima dovolj moči in orodij za zaščito gospodarskih interesov Evrope v svetovnem gospodarstvu (EU-27) (v %)



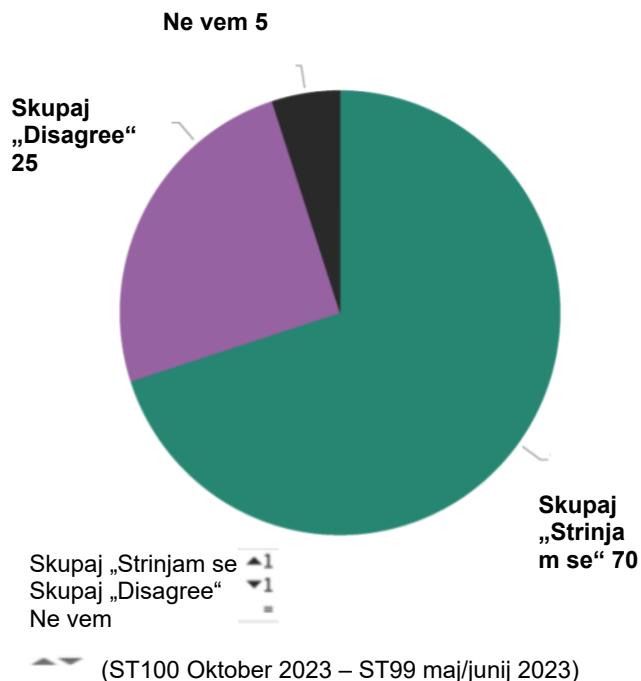
QB4.1. Za vsako od naslednjih izjav, ali se popolnoma strinjate, se strinjate, se nagibate k nestrinjanju ali popolnemu nestrinjanju: —EU ima dovolj moči in orodij za zaščito gospodarskih interesov Evrope v svetovnem gospodarstvu (%)



2. EU kot kraj stabilnosti v nemirnem svetu

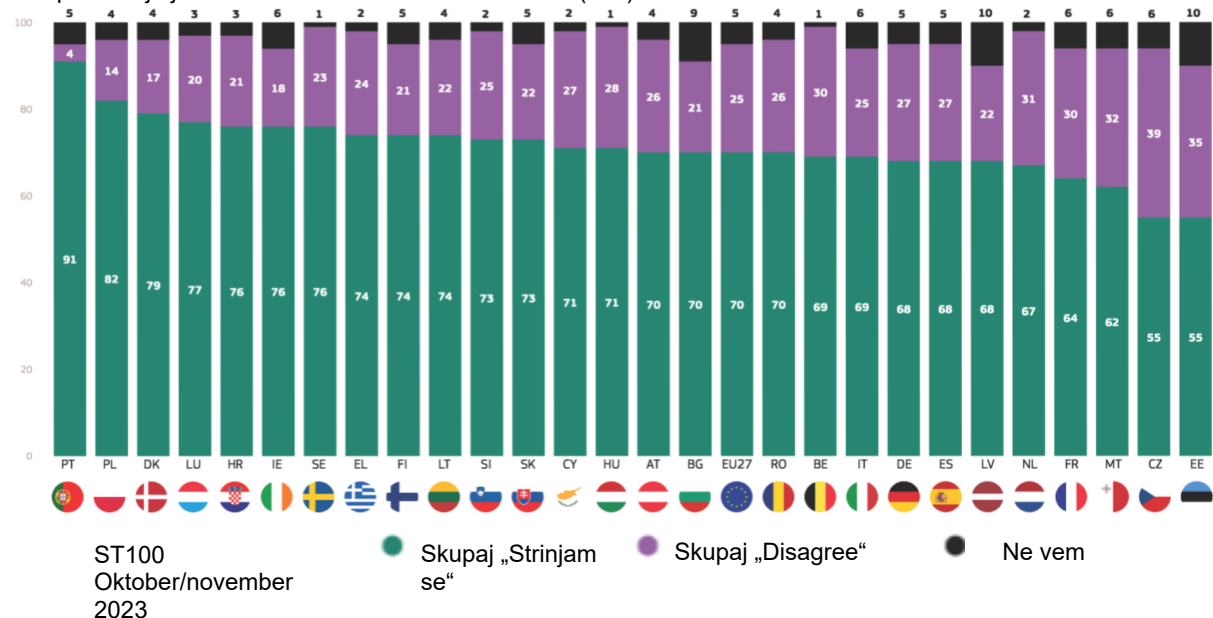
Sedem od desetih anketirancev (70 %, +1 odstotna točka od pomladi 2023) se strinja, da je Evropska unija kraj stabilnosti v nemirnem svetu, vključno s 24 % (brez sprememb), ki se „v celoti strinjajo“ s to izjavo.

Večina anketirancev iz vsake države se strinja, da je Evropska unija v težavnem svetu kraj stabilnosti, saj se deleži gibljejo od 91 % na Portugalskem, 82 % na Poljskem in 79 % na Danskem do 55 % v Estoniji in na Češkem ter 62 % na Malti.



QB4.4. Za vsako od naslednjih izjav, ali se popolnoma strinjate, ponavadi se strinjate, se ne strinjate ali popolnoma ne strinjate:

Evropska unija je mesto stabilnosti v nemirnem svetu (v %)

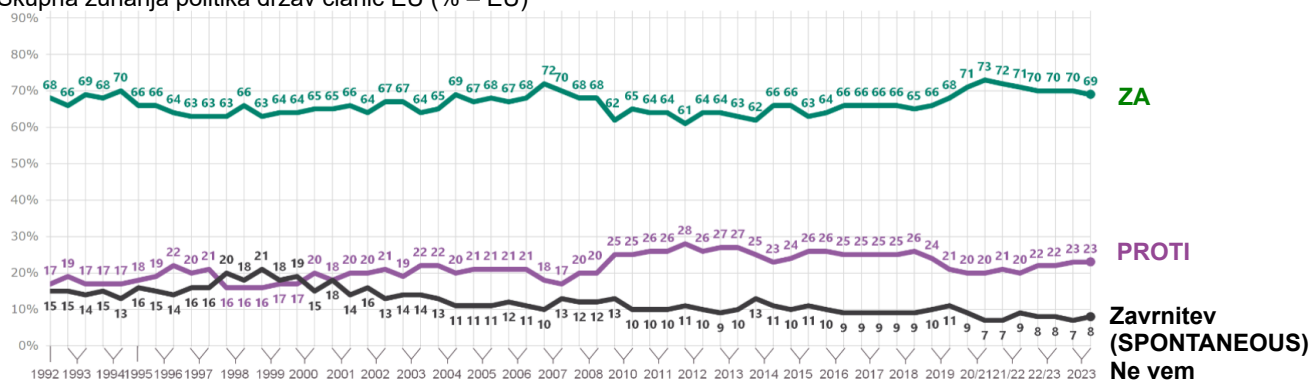


3. Podpora skupni zunanji politiki

Več kot dve tretjini državljanov EU (69 %, –1 odstotno točko od pomladi 2023) je namenjenih skupni zunanji politiki držav članic EU. Malo več kot ena od petih (23 %, brez sprememb) je proti tej ideji.

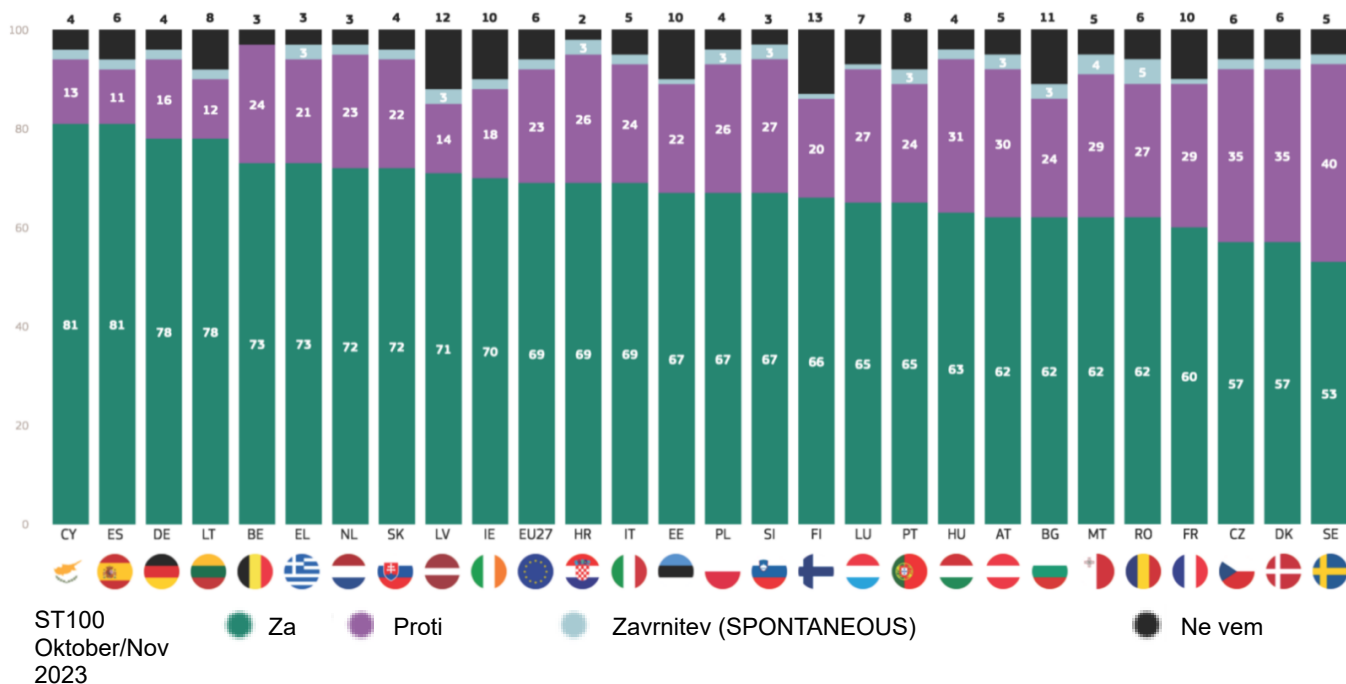
QB2.1 Kakšno je vaše mnenje o vsaki od naslednjih izjav? Prosimo, povejte za vsako izjavo, ali ste zanjo ali proti.

Skupna zunanja politika držav članic EU (% – EU)



Več kot polovica državljanov v vsaki državi članici EU podpira skupno zunanjo politiko držav članic EU. Največja podpora je bila opažena med anketiranci v Španiji in na Cipru (po 81 %) ter na Danskem in v Litvi (po 78 %), vendar je večina na Švedskem (53 %) ter na Danskem in Češkem (vsak po 57 %) namenjena tudi skupni zunanji politiki.

QB2.1. Kakšno je vaše mnenje o vsaki od naslednjih izjav? Za vsako izjavo navedite, ali ste zanjo ali proti: – Skupna zunanja politika držav članic EU (%)



Standardna raziskava Eurobarometra 100
Jesen 2023

4. Vrednote

(brez sprememb) omenja samoizpolnjevanje in 6 % (–1 odstotne točke) omenja religijo.

a. Osebne vrednote

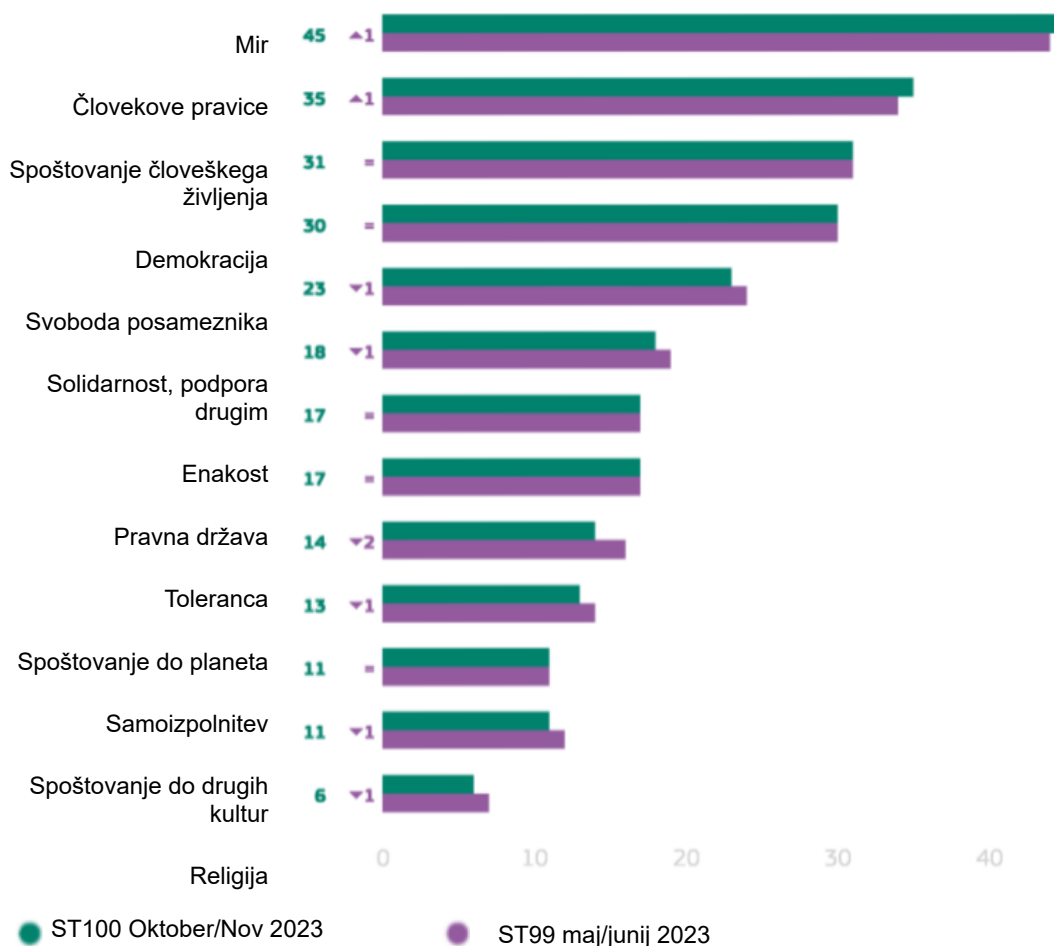
Vprašani so bili vprašani, katere vrednote so zanje najpomembnejše. Ti rezultati, ki jih prevladuje mir, so od pomladi 2023 precej stabilni.

Mir (45 %, +1 odstotna točka od pomladi 2023) je najpomembnejša vrednota za državljane EU osebno. Vsaj trije od desetih omenjajo človekove pravice (35 %, +1 odstotno točko), spoštovanje človekovega življenja (31 %, brez sprememb) in demokracijo (30 %, brez sprememb).

Skoraj četrtina jih pravi, da je svoboda posameznika ena najpomembnejših vrednot za njih osebno (23 %, –1 odstotne točke), 18 % (–1 odstotne točke) pa solidarnost in podporo drugim, 17 % pa jih pravi o pravni državi in enakosti (ni sprememb niti od pomladi 2023).

Toleranca je omenjena za 14 % (–2 odstotni točki), 13 % (–1 odstotne točke) pa spoštovanje do planeta 11 % (–1

QC6. Na spodnjem seznamu, katere so najpomembnejše vrednote za vas osebno? (NAJVEČ TRIJE ODGOVORI) (EU27) (%)



odstotne točke) omenja spoštovanje drugih kultur, 11 %

Standardna raziskava Eurobarometra 100

Jesen 2023

Mir je ena od treh najpomembnejših osebnih vrednot za državljane v vseh 27 državah članicah EU. Na prvem mestu je v 22 državah, vključno z Latvijo in Nemčijo (po 62 %) ter Litvo (60 %). Mir je prvi v Italiji s spoštovanjem človeškega življenja in v Avstriji s svobodo posameznika. Na drugem mestu je na Cipru (41 %), Malti (38 %) in Portugalskem (37 %) ter na tretjem mestu na Švedskem (40 %) in Španiji (31 %).

Na Švedskem (55 %), Cipru (47 %) in na Portugalskem (41 %) so človekove pravice najpomembnejša osebna vrednota. Ta vrednota se uvršča med tri najuspešnejše v 25 državah članicah EU. Na drugem mestu je v 12 državah, vključno z Dansko, Španijo in Slovenijo (po 43 %) ter Latvijo (42 %). Na tretjem mestu je v desetih državah, vključno z Nemčijo (37 %), Irsko (35 %) ter Bolgarijo in Luksemburgom (po 33 %).

Spoštovanje človeškega življenja je najbolj omenjena osebna vrednota v Španiji (45 %), Malti (40 %) in Italiji (34 %, skupna z mirom). Na drugem mestu je v petih državah, vključno z Grčijo in Irsko (39 % v vsaki) ter Luksemburgom (35 %). Na tretjem mestu je v šestih državah, vključno s Ciprom (40 %), Portugalsko (35 %) ter Latvijo in Slovenijo (po 33 %).

Demokracija je druga najpogosteje omenjena vrednota na Švedskem (47 %), v Nemčiji (46 %) in Italiji (32 %), tretja pa v šestih državah, vključno z Dansko (37 %), Grčijo (35 %) in Nizozemsko (32 %).

V Avstriji je svoboda posameznika najpomembnejša vrednota (45 %, ki si jo delimo z mirom). Ima drugo mesto v Bolgariji (39 %), na Češkem (36 %), na Madžarskem (32 %) in v Romuniji (29 %) ter na tretjem mestu v Litvi (33 %), Slovaškem (31 %) in Estoniji (20 %).

Obstajajo tri druge vrednote, ki so uvrščene med prve tri v več državah članicah. Solidarnost in podpora drugim se uvrščata na drugo mesto na Hrvaškem (35 %), vladavina prava na Finskem (35 %) in samoizpolnjevanje na tretjem mestu v Estoniji (skupaj s svobodo posameznika).

QC6. Na spodnjem seznamu, katere so najpomembnejše vrednote za vas osebno? (NAJVEČ TRIJE ODGOVORI)

	EU27	AT	BE	BG	CY	CZ	DE	DK	EE	EL	ES	FI	FR	HR	HU	IE	IT	LT	LU	LV	MT	NL	PL	PT	RO	SE	SI	SK
Mir	45	45	41	42	41	53	62	49	58	55	31	51	51	48	39	46	34	60	57	62	38	43	39	37	36	40	53	52
Človekove pravice	35	24	37	33	47	28	37	43	30	31	43	41	33	31	30	35	29	38	33	42	31	35	32	41	28	55	43	38
Spoštovanje človeškega življenja	31	25	29	32	40	24	25	26	30	39	45	32	32	30	29	39	34	27	35	33	40	25	25	35	25	26	33	23
Demokracija	23	45	26	39	23	36	21	20	20	21	18	23	20	30	32	29	28	33	18	30	20	24	14	22	29	15	28	31
Svoboda posameznika	18	20	16	18	16	13	13	10	11	28	19	12	21	35	23	12	17	15	24	14	21	19	18	25	27	16	18	12
Solidarnost, podpora drugim	17	10	18	9	13	9	5	25	11	13	28	25	26	23	22	30	8	15	22	14	13	20	21	23	19	23	13	8
Enakost	17	19	12	19	16	21	26	16	14	28	22	35	11	16	9	17	10	10	16	12	22	22	15	10	13	22	19	23
Pravna država	14	14	18	14	2	15	14	11	13	4	12	14	19	11	10	11	14	17	19	8	12	18	12	15	11	11	18	11
Toleranca	13	12	19	3	6	8	7	24	12	8	10	15	25	5	7	12	14	8	17	7	10	29	3	9	5	27	11	11
Spoštovanje do planeta	11	18	13	16	1	10	6	3	20	4	8	7	10	13	22	8	20	10	10	7	7	9	7	12	18	3	5	10
Samoizpolnitev	11	12	13	5	10	7	9	20	16	10	8	5	16	13	9	17	14	10	19	14	8	13	6	8	7	9	7	8
Spoštovanje do drugih kultur	6	11	5	6	26	2	2	3	6	19	2	3	5	8	6	7	9	6	5	5	15	5	8	7	21	1	4	14

Prva najpogostejša omemba
 Druga najpogostejša omemba
 Tretja najpogostejša omemba

Standardna raziskava Eurobarometra 100

Jesen 2023

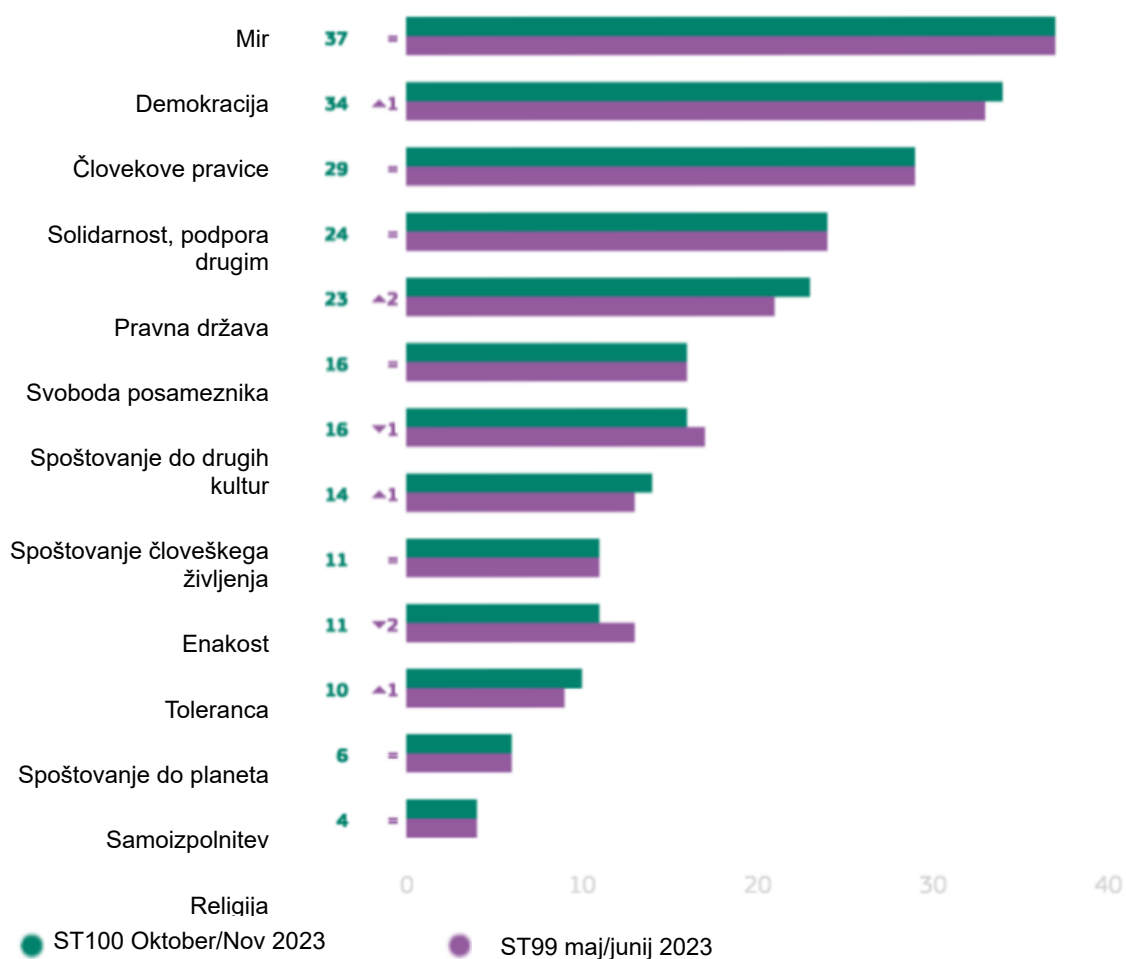
B. Vrednote EU

Če vprašamo, katere vrednote najbolj predstavljajo EU, državljani najpogosteje pravijo, da je mir (37 %, brez sprememb), demokracija (34 %, +1 odstotna točka) pa je naslednja najbolj omenjena vrednost. Vsaj eden od petih je dejal, da človekove pravice (29 %, brez sprememb), solidarnost in podpora drugim (24 %, brez sprememb) ali pravna država (23 %, +2 odstotni točki) najbolj predstavljajo EU.

Spoštovanje drugih kultur velja za vrednost, ki najbolj predstavlja EU za 16 % (–1 odstotne točke), pa tudi za individualno svobodo (16 %, brez sprememb). Vsaj eden od desetih meni, da spoštovanje človeškega življenja (14 %, +1 odstotne točke), strpnost (11 %, –2 odstotne točke), enakost (11 %, brez sprememb) in spoštovanje planeta (10 %, +1 odstotne točke) najbolj predstavljajo EU.

Manj kot eden od desetih omenja samoizpolnjevanje (6 %, brez sprememb) ali religijo (4 %, brez sprememb).

QC7. Katere vrednote na naslednjem seznamu najbolj predstavljajo EU? (NAJVEČ TRIJE ODGOVORI)
(EU27) (%)



Standardna raziskava Eurobarometra 100

Jesen 2023

V 24 državah članicah EU je mir uvrščen med tri najvišje vrednote, ki najbolj predstavljajo EU. Na prvem mestu je v 13 državah z najvišjimi ravnmi v Luksemburgu (49 %), Nemčiji (47 %) in Sloveniji (46 %). Na Cipru si prvo mesto delijo s človekovimi pravicami. Na drugem mestu je v osmih državah, vključno z Nizozemsko (46 %), Švedsko (45 %) ter Dansko in Finsko (po 44 %) in tretjo v Belgiji (35 %), Avstriji (29 %) in na Madžarskem (24 %).

Demokracija je med tremi najvišjimi vrednotami v 24 državah članicah EU. Na prvem mestu je v sedmih državah, z najvišjimi ravnmi na Švedskem (55 %), Danskem (49 %) in na Nizozemskem (48 %). Na drugem mestu je v desetih državah, vključno z Nemčijo (38 %), Malto in Belgijo (vsaka 36 %) ter Bolgarijo in Grčijo (po 32 %). Zaseda tretje mesto v sedmih državah, vključno z Luksemburgom (32 %), Francijo in Litvo (po 28 %).

V 22 državah članicah so človekove pravice obravnavane med tremi vrednotami, ki najbolj predstavljajo EU, in so na prvem mestu na Malti in v Belgiji (vsaka po 40 %), na Irskem in Cipru (po 32 %, na Cipru z mirom) ter v Avstriji (31 %, ki se delijo s solidarnostjo in podporo drugim). Človekove pravice so na drugem mestu v osmih državah, vključno s Francijo (36 %), Latvijo (35 %) in Luksemburgom (34 %), in na tretjem mestu v devetih državah, vključno s Švedsko (41 %), Nizozemsko (40 %) in Dansko (38 %).

Solidarnost in podpora drugim sta najbolj omenjena vrednost na Portugalskem (42 %), na Hrvaškem (37 %), v Avstriji (31 %, skupaj s človekovimi pravicami) in na Madžarskem (29 %). Na drugem mestu v Romuniji (28 %) in tretji v sedmih državah, vključno z Malto (34 %), Češko (30 %) in Nemčijo (28 %).

Samo dve drugi vrednosti sta navedeni v prvih treh državah članicah. Pravna država je na drugem mestu v

Španiji (33 %) in tretja na Finskem (43 %), v Sloveniji (27 %), Bolgariji (25 %) in na Cipru (23 %). V Italiji (24 %) je spoštovanje drugih kultur na tretjem mestu med vrednotami, ki najbolj predstavljajo EU.

QC7. Na naslednjem seznamu: katere vrednote najbolj predstavljajo EU? (NAJVEČ 3 ODGOVORI) (%)

	EU27	AT	BE	BG	CY	CZ	DE	DK	EE	EL	ES	FI	FR	HR	HU	IE	IT	LT	LU	LV	MT	NL	PL	PT	RO	SE	SI	SK
Mir	37	29	35	37	32	42	47	44	34	45	23	44	45	35	24	31	29	44	49	41	24	46	29	24	31	45	46	41
Demokracija	34	30	36	32	28	31	38	49	26	32	34	46	28	23	23	27	34	28	32	22	36	48	35	28	26	55	27	26
Človekove pravice	29	31	40	22	32	23	26	38	28	28	31	42	36	27	27	32	23	31	34	35	40	40	23	25	26	41	30	26
Solidarnost, podpora drugim	24	31	23	22	23	30	28	22	21	27	20	18	20	37	29	27	19	26	26	24	34	35	22	42	28	25	23	24
Pravna država	23	23	24	25	23	19	27	31	22	14	33	43	24	23	20	24	16	12	22	19	30	35	13	18	13	39	27	22
Svoboda posameznika	16	18	14	17	14	15	17	10	11	20	12	10	14	21	20	21	22	21	14	19	12	11	16	11	19	16	15	19
Spoštovanje do drugih kultur	16	22	14	12	14	15	14	15	11	18	15	14	18	23	18	20	24	15	24	15	20	14	7	15	12	10	15	14
Spoštovanje človeškega življenja	14	17	13	16	19	12	10	12	13	17	16	13	12	19	19	19	18	14	20	17	8	9	14	17	18	9	14	11
Enakost	11	8	12	7	8	6	5	16	9	8	13	14	12	19	17	24	9	10	14	14	15	10	19	12	16	5	11	7
Toleranca	11	12	12	12	13	7	8	7	14	12	10	8	8	11	9	15	16	17	18	8	15	7	18	15	15	5	11	11
Spoštovanje do planeta	10	8	14	5	12	13	4	13	9	7	8	9	15	11	7	12	14	9	12	10	12	18	4	10	11	10	8	11
Samoizpolnitev	6	12	6	7	5	5	5	2	6	13	3	2	3	8	12	7	9	6	4	5	3	3	6	5	13	3	2	8
Religija	4	6	5	4	4	2	3	2	4	4	2	1	2	4	5	4	7	4	3	4	4	2	5	4	10	1	3	9

Prva najpogostejša omemba

Druga najpogostejša omemba

Tretja najpogostejša omemba

ST100 Oktober/Nov
2023



Zaključek

Standardna raziskava Eurobarometra 100

Jesen 2023

Jesenska izdaja standardne raziskave Eurobarometra (EB100) kaže razmeroma stabilno dojemanje EU in njenih politik.

Zaupanje v EU je od pomladi 2023 ostalo stabilno in je stališče večine državljanov tako na ravni EU-27 kot v 20 državah članicah. Vendar se je zaupanje v EU od pomladi 2023 zmanjšalo v 15 državah. Zaupanje v nacionalne vlade in nacionalne parlamente se je od pomladi 2023 povečalo, čeprav EU ostaja bolj zaupanja vredna kot katera koli od teh institucij.

Pozitivna podoba EU ostaja večinsko stališče državljanov EU kljub rahlemu zmanjšanju od pomladi 2023. Prav tako se je zmanjšal v 18 državah članicah. Pozitivna podoba EU je večinsko mnenje v 19 državah članicah. Kljub rahlemu zmanjšanju od pomladi 2023 je optimizem za prihodnost EU skupen več kot šestim od desetih anketirancev in ostaja večinsko mnenje v 25 državah članicah.

Vsaj osem od desetih državljanov meni, da je evropska zastava dober simbol za Evropo in da je zastava nekaj dobrega, kar je večji delež v primerjavi z zadnjim vprašanjem leta 2018.

Jeseni 2023 so glavni pomisleki Evropejcev na ravni EU osredotočeni na širša evropska in mednarodna vprašanja. Priseljevanje in vojna v Ukrajini (ki je bila prvič predstavljena v tej raziskavi) se uvrščata na skupno prvo mesto, pri čemer se mednarodne razmere spustijo na tretje mesto. Naraščajoče cene/inflacija/stroški življenja, ki so se spomladi 2023 uvrstili na prvo mesto, so se uvrstile na četrto mesto kot najpomembnejša vprašanja, s katerimi se trenutno sooča EU. Vključitev vojne v Ukrajini kot možnosti odgovora v tej raziskavi je nedvomno vplivala na te uvrstitve. Priseljevanje, vojna v Ukrajini in mednarodne razmere so v večini držav članic med najboljšimi tremi.

Glavni pomisleki Evropejcev na nacionalni ravni odražajo gospodarska in mednarodna vprašanja. Rast cen/inflacije/življenjskih stroškov je še vedno precejšnja razlika med najpomembnejšimi nacionalnimi vprašanji. Vendar se je priseljevanje od pomladi 2023 povečalo za šest odstotnih točk in zasedlo drugo mesto, gospodarske razmere pa na tretje mesto, okolje in podnebne spremembe pa s tretjega na četrto mesto. Naraščajoče cene/inflacija/življenjski stroški so eno od treh najbolj omenjenih vprašanj v 26 državah članicah EU.

Mnenja o gospodarskih razmerah v Evropi so od pomladi 2023 ostala stabilna, saj več kot štirje od desetih še naprej ocenjujejo, da so trenutne gospodarske razmere „dobre“, pozitiven pogled pa še vedno nekoliko prevlada nad pesimističnim stališčem. Večina državljanov meni, da bodo evropske gospodarske razmere v naslednjih 12 mesecih ostale enake. Čeprav večina v skoraj vseh državah članicah meni, da bodo evropske gospodarske razmere v naslednjih 12 mesecih ostale enake, se je povečalo število držav, v katerih optimizem prevlada nad pesimizmom (iz ene države spomladi 2023, na sedem držav jeseni 2023).

Mnenje o trenutnih nacionalnih gospodarskih razmerah je postalo manj pozitivno, delež pa se je od pomladi 2023 zmanjšal za pet odstotnih točk. Nekoliko se je zmanjšal tudi optimizem glede nacionalnih gospodarskih razmer v

naslednjih 12 mesecih, pri čemer skoraj toliko ljudi pričakuje, da se bodo razmere še poslabšale, da bodo ostale enake.

Sedanja anketa kaže, da je stabilnost na zelo visoki ravni v podporo evropski ekonomski in monetarni uniji z enotno valuto, pri čemer jih je več kot sedem od desetih v EU kot celoti naklonjeno. Podpora v euroobmočju je še večja, in sicer skoraj osem od desetih.

Več kot polovica vseh anketirancev meni, da je lahko načrt EU za okrevanje NextGenerationEU v višini več kot 800 milijard EUR učinkovit pri odzivanju na sedanje gospodarske izzive, s čimer se strinja večina v 24 državah članicah.

V okviru ruske invazije na Ukrajino je podpora skupni obrambni in varnostni politiki med državami članicami EU ostala stabilna na visoki ravni: Več kot tri četrtine državljanov EU in več kot šest od desetih v vsaki državi članici je naklonjenih. Več kot tri četrtine Evropejcev se strinja, da bi bilo treba okrepiti sodelovanje na področju obrambe na ravni EU in da bi bilo treba bolje usklajevati nakup vojaške opreme s strani držav članic. Skoraj sedem od desetih se strinja, da mora EU okrepiti svoje zmogljivosti za proizvodnjo vojaške opreme, skoraj dve tretjini pa se strinjata, da bi bilo treba več denarja porabiti za obrambo v EU.

Kar zadeva stališča državljanov o vojni v Ukrajini, jih je skoraj šest od desetih zadovoljnih z odzivom EU na rusko invazijo, kar je rahlo povečanje od pomladi 2023. Manjša večina je zadovoljna z odzivom nacionalne vlade.

Podpora vrsti ukrepov, sprejetih v odziv na rusko invazijo na Ukrajino, ostaja visoka, čeprav se je od pomladi 2023 zmanjšala odobritev finančne podpore ter financiranja in dobave vojaške opreme. Skoraj devet od desetih se strinja z zagotavljanjem humanitarne pomoči ljudem, ki jih je prizadela vojna, več kot osem od desetih pa se strinja s sprejemom ljudi v EU, ki bežijo pred vojno. Sporazum o zagotavljanju finančne podpore Ukrajini se je zmanjšal za tri točke na nekaj več kot sedem od desetih, enak delež pa se strinja z uvedbo gospodarskih sankcij proti ruski vladi, podjetjem in posameznikom. Dve tretjini se strinjata s prepovedjo radiodifuzije medijev v državni lasti, kot sta Sputnik in Russia Today. Približno šest od desetih jih je odobrilo podelitev statusa kandidatke Ukrajini ali financiranje nakupa in dobave vojaške opreme Ukrajini, vendar se je podpora obema ukrepoma od pomladi 2023 zmanjšala.

Kar zadeva energetska neodvisnost, se več kot osem od desetih državljanov strinja, da bi morala EU veliko vlagati v obnovljive vire energije, kot sta vetrna in sončna energija, ter da bi morala EU čim prej zmanjšati svojo odvisnost od ruskih virov energije. Z vsako od teh izjav se strinja večina v vsaki državi članici.

V težavnem mednarodnem okviru so državljani pozitivni glede položaja EU v svetu. Sedem od desetih se strinja, da je Evropska unija mesto stabilnosti v nemirnem svetu in skoraj toliko, da ima EU dovolj moči in orodij za obrambo gospodarskih interesov Evrope v svetovnem gospodarstvu. Skoraj sedem od desetih jih je namenjenih skupni zunanji politiki držav članic EU.

Standardna raziskava Eurobarometra 100

Jesen 2023

Na vprašanje o vrednotah, ki najbolj predstavljajo EU, so Evropejci najverjetneje omenili mir, demokracijo in človekove pravice. Mir je tudi na prvem mestu za vrednote, ki so zanje najpomembnejše osebno, s človekovimi pravicami na drugem mestu, nad spoštovanjem človekovega življenja.

Tehnične specifikacije

Med¹⁹ 23. oktobrom 2023 in 17. novembrom 2023 je Verian v imenu družbe Kantar Belgium na zahtevo enote Evropske komisije za spremljanje medijev in Eurobarometra izvedel val 100.2 raziskave Eurobarometra.

Val 100.2 vključuje standardno raziskavo Eurobarometra 100 in zajema prebivalce držav članic Evropske unije, ki prebivajo v vsaki od 27 držav članic ter so stari 15 let in več.

Standardna raziskava Eurobarometra 100 je bila izvedena tudi v 10 drugih državah ali ozemljih: sedem držav kandidatk (Albanija, Bosna in Hercegovina, Moldavija, Črna gora, Severna Makedonija, Srbija, Tür Kiye), turška skupnost na Cipru v delu države, ki ni pod nadzorom vlade Republike Ciper, ter na Kosovu²⁰ in v Združenem kraljestvu.

V teh državah in ozemljih raziskava zajema nacionalno prebivalstvo državljanov in prebivalstvo državljanov vseh držav članic Evropske unije, ki prebivajo v teh državah in ozemljih ter imajo zadostno znanje nacionalnih jezikov za izpolnjevanje vprašalnika.

Osnovna zasnova vzorca, ki se uporablja v vseh državah in ozemljih, je stratificirana večstopenjska, naključna (verjetnost) ena. V vsaki državi je vzorčni okvir najprej stratificiran po regijah NUTS in znotraj vsake regije z merilom urbanosti (DEGURBA). Število vzorčnih točk, izbranih v vsakem sloju, odraža populacijo sloja 15+. Na drugi stopnji so bila vzorčevalna mesta izbrana z verjetnostjo, sorazmerna z njihovo velikostjo populacije 0+ iz vsakega sloja.

Vzorci tako predstavljajo celotno ozemlje držav, vključenih v raziskavo v skladu z EUROSTAT NUTS II (ali enakovrednim) in glede na porazdelitev rezidenčnega prebivalstva zadevnih narodnosti glede na metropolitanska, mestna in podeželska območja²¹.

Na vsaki od izbranih vzorčevalnih mest je bila naključno izbrana začetna koordinata in orodje za povratno geografsko kodiranje, ki se je uporabilo za identifikacijo najbližjega naslova koordinate.

Ta naslov je bil začetni naslov za naključni sprehod. Drugi naslovi (vsak deveti naslov) so bili izbrani po standardnih postopkih „naključne poti“ iz začetnega naslova. V vsakem gospodinjstvu je bil anketiranec izbran naključno. Pristop k naključnemu izboru je bil pogojen z velikostjo gospodinjstva. Na primer za gospodinjstva z dvema članoma 15+ je bil scenarij uporabljen za izbiro informatorja (oseba, ki je odgovorila na vprašalnik za

19 Izjemoma je Črna gora 18. oktobra 2023 začela terensko delo.

20 To poimenovanje ne posega v stališča o statusu ter je v skladu z RVSZN 1244/99 in mnenjem Meddržavnega sodišča o razglasitvi neodvisnosti Kosova.

21 Klasifikacija urbanega podeželja na podlagi DEGURBA (<https://ec.europa.eu/eurostat/web/degree-of-urbanisation/background>)

Standardna raziskava Eurobarometra 100

Jesen 2023

pregledovalce) ali drugega upravičenega člana v gospodinjstvu. Za gospodinjstva s tremi člani 15+ je bil izbran obveščevalec (1/3 časa) ali dva druga upravičena člana v gospodinjstvu (2/3 časa). Kjer sta bila izbrana dva druga člana, so intervjuvancu naročili, naj prosi za najmlajšega ali najstarejšega. Scenarij bi naključno dodelil izbor najmlajšim ali najstarejšim z enako verjetnostjo. Ta proces se nadaljuje za štiri člane gospodinjstva 15+ – naključno prosi za najmlajše, 2. najmlajše in najstarejše. Za gospodinjstva s petimi 15+ člani se vrnemo k pravilu zadnjega rojstnega dne.

Če ni bil vzpostavljen stik z nikomer v gospodinjstvu ali če izbrani anketiranec ni bil na voljo (zasedeno), je anketar do trikrat dodatno obiskal isto gospodinjstvo (skupaj štiri poskuse stika). Anketiranci nikoli ne navedejo, da se anketa opravi v imenu Evropske komisije; te informacije lahko dajo, ko je anketa končana, na zahtevo.

Faza zaposlovanja je bila nekoliko drugačna na Nizozemskem, Finskem in Švedskem. V teh dveh zadnjih državah je bil iz registra naslovov ali populacije izbran vzorec naslovov znotraj vsake vzorčevalne točke (na Finskem se izbor ne opravi na vseh vzorčnih točkah, ampak v nekaterih, kjer se pričakuje, da se bo stopnja odziva izboljšala). Izbira naslovov je bila izvedena naključno. Gospodinjstva so bila nato kontaktirana po telefonu in so bila zaposlena za sodelovanje v raziskavi. Na Nizozemskem se uporablja dvojni vzorec RDD (mobilne in stacionarne številke), saj ni celovitega registra prebivalstva s telefonskimi številkami. Izbira števil na obeh sličicah poteka naključno, vsako število pa dobi enako verjetnost izbire. Za razliko od Švedske in Finske je vzorec neključen.

Standardna raziskava Eurobarometra 100

Jesen 2023

DRŽAVE	INŠTITUTI	N INTERVJUJE V	DATUMI TERENSKEGA DELA		PREBIVALS TVO 15+	DELEŽ EU	
BE	Belgium	MCM Belgium	1,016	24/10/2023	12/11/2023	9,619,330	2.53%
BG	Bulgaria	Kantar TNS BBSS	1,011	23/10/2023	12/11/2023	5,917,534	1.56%
CZ	Czechia	STEM/MARK	1,011	23/10/2023	12/11/2023	8,982,036	2.36%
DK	Denmark	Mantle Denmark (Kantar Public)	1,012	24/10/2023	13/11/2023	4,891,261	1.29%
DE	Germany	Mantle Germany (Kantar Public)	1,527	24/10/2023	13/11/2023	71,677,231	18.87%
EE	Estonia	Norstat Eesti	1,003	24/10/2023	12/11/2023	1,111,597	0.29%
IE	Ireland	B and A Research	1,016	24/10/2023	14/11/2023	4,005,909	1.05%
EL	Greece	Kantar Greece	1,012	23/10/2023	10/11/2023	9,167,896	2.41%
ES	Spain	Mantle Spain (Kantar Public)	1,006	24/10/2023	11/11/2023	40,639,381	10.70%
FR	France	MCM France	1,025	23/10/2023	13/11/2023	55,700,114	14.66%
HR	Croatia	Hendal	1,032	23/10/2023	13/11/2023	3,461,468	0.91%
IT	Italy	Testpoint Italia	1,024	23/10/2023	03/11/2023	51,599,668	13.58%
CY	Rep. Of Cyprus	CYMAR Market Research	506	23/10/2023	12/11/2023	752,304	0.20%
LV	Latvia	Kantar TNS Latvia	1,010	23/10/2023	06/11/2023	1,590,245	0.42%
LT	Lithuania	Norstat LT	1,013	24/10/2023	12/11/2023	2,373,312	0.62%
LU	Luxembourg	TNS Ilres	504	23/10/2023	11/11/2023	533,335	0.14%
HU	Hungary	Kantar Hoffmann	1,022	24/10/2023	10/11/2023	8,313,539	2.19%
MT	Malta	MISCO International	504	23/10/2023	11/11/2023	446,788	0.12%
NL	Netherlands	Mantle Netherlands (Kantar Public)	1,011	26/10/2023	14/11/2023	14,763,684	3.89%
AT	Austria	Das Österreichische Gallup Ins.	1,005	24/10/2023	07/11/2023	7,647,176	2.01%
PL	Poland	Research Collective	1,025	23/10/2023	12/11/2023	31,982,941	8.42%
PT	Portugal	Intercampus SA	1,031	26/10/2023	11/11/2023	8,915,624	2.35%
RO	Romania	CSOP SRL	1,062	23/10/2023	12/11/2023	16,174,719	4.26%
SI	Slovenia	Mediana DOO	1,017	23/10/2023	12/11/2023	1,791,246	0.47%
SK	Slovakia	MNFORCE	1,006	23/10/2023	10/11/2023	4,591,487	1.21%
FI	Finland	Taloustutkimus Oy	1,009	23/10/2023	13/11/2023	4,672,932	1.23%
SE	Sweden	Mantle Sweden (Kantar Public)	1,051	24/10/2023	12/11/2023	8,541,497	2.25%
TOTAL EU27			26,471	23/10/2023	14/11/2023	379,864,254	100%

* Treba je opozoriti, da lahko skupni odstotek, prikazan v tej tabeli, zaradi zaokroževanja preseže 100 %.

UK	United Kingdom	Kantar UK Limited	1,001	23/10/2023	12/11/2023	53,082,345
CY(Tcc)	Turkish Cypriot Community	Lipa Consultancy	513	26/10/2023	12/11/2023	233,547
TR	Türkiye	Kantar TNS Piar	1,003	25/10/2023	15/11/2023	62,644,678
MK	North Macedonia	Kantar TNS BBSS	1,010	24/10/2023	12/11/2023	1,736,495
ME	Montenegro	TMG Insights	508	18/10/2023	12/11/2023	510,415
RS	Serbia	TMG Insights	1,038	23/10/2023	12/11/2023	5,966,740
AL	Albania	Index Kosovo	1,005	03/11/2023	17/11/2023	2,344,814
BA	Bosnia and Herzegovina	Kantar TNS BBSS	1,003	23/10/2023	12/11/2023	2,987,440
XK	Territory of Kosovo	Index Kosovo	1,028	27/10/2023	13/11/2023	1,357,100
MD	Moldova	CBS AXA	1,012	25/10/2023	13/11/2023	2,131,029
TOTAL			35,592	18/10/2023	17/11/2023	512,858,857

Standardna raziskava Eurobarometra 100

Jesen 2023

Interviewing način po državah

Razgovori so bili opravljeni z osebnimi razgovori, bodisi fizično na domu ljudi bodisi prek video interakcije na daljavo v ustreznem nacionalnem jeziku. Na Češkem, Danskem, Malti in Finskem so bili opravljeni intervjuji z

videoposnetki na daljavo („spletni osebni stiki“) ali CAVI (računalniško podprt video Intervjuing).

CAVI: Računalniško podprto osebno anketiranje

CAVI: Računalniško podprt video intervju

	DRŽAVE	N INTERVJUJEV CAVI	CAVI INTERVJUJI	SKUPAJ N INTERVJUJI
BE	Belgium	1,016		1,016
BG	Bulgaria	1,011		1,011
CZ	Czechia	789	222	1,011
DK	Denmark	806	206	1,012
DE	Germany	1,527		1,527
EE	Estonia	1,003		1,003
IE	Ireland	1,016		1,016
EL	Greece	1,012		1,012
ES	Spain	1,006		1,006
FR	France	1,025		1,025
HR	Croatia	1,032		1,032
IT	Italy	1,024		1,024
CY	Rep. Of Cyprus	506		506
LV	Latvia	1,010		1,010
LT	Lithuania	1,013		1,013
LU	Luxembourg	504		504
HU	Hungary	1,022		1,022
MT	Malta	353	151	504
NL	Netherlands	1,011		1,011
AT	Austria	1,005		1,005
PL	Poland	1,025		1,025
PT	Portugal	1,031		1,031
RO	Romania	1,062		1,062
SI	Slovenia	1,017		1,017
SK	Slovakia	1,006		1,006
FI	Finland	890	119	1,009
SE	Sweden	1,051		1,051
	TOTAL EU27	25,773	698	26,471
UK	United Kingdom	1,001		1,001
CY(Tcc)	Turkish Cypriot Community	513		513
TR	Türkiye	1,003		1,003
MK	North Macedonia	1,010		1,010
ME	Montenegro	508		508
RS	Serbia	1,038		1,038
AL	Albania	1,005		1,005
BA	Bosnia and Herzegovina	1,003		1,003
XK	Territory of Kosovo	1,028		1,028
MD	Moldova	1,012		1,012
	TOTAL	34,894	698	35,592

Standardna raziskava Eurobarometra 100

Jesen 2023

Deleži odziva

Za vsako državo se opravi primerjava med odzivnim vzorcem in vesoljem (tj. celotno populacijo v državi). Uteži se uporabljajo za ujemanje odzivnega vzorca z vesoljem glede na spol glede na starost, regijo in stopnjo urbanizacije. Za evropske ocene (tj. povprečje EU) se uteži posameznih držav prilagodijo tako, da se ponderirajo navzgor ali navzdol, da se upošteva delež prebivalstva EU 15+.

Delež odgovorov se izračuna tako, da se skupno število popolnih razgovorov deli s številom vseh obiskanih naslovov, razen tistih, ki niso upravičeni, vendar vključno s tistimi, pri katerih upravičenost ni znana. Za val 100.2 raziskave EUROBAROMETER so stopnje odziva za države EU-27, ki jih je izračunala družba Verian, naslednje:

Standardna raziskava Eurobarometra 100
Jesen 2023

Standardna raziskava Eurobarometra 100
Jesen 2023

Standardna raziskava Eurobarometra 100

Jesen 2023

	DRŽAVE	CAPI STOPNJA ODZIVA
BE	Belgium	47.0%
BG	Bulgaria	48.1%
CZ	Czechia	53.5%
DK	Denmark	36.0%
DE	Germany	26.5%
EE	Estonia	31.8%
IE	Ireland	37.3%
EL	Greece	29.6%
ES	Spain	31.9%
FR	France	45.5%
HR	Croatia	39.1%
IT	Italy	25.0%
CY	Rep. Of Cyprus	53.9%
LV	Latvia	39.0%
LT	Lithuania	45.3%
LU	Luxembourg	33.8%
HU	Hungary	57.2%
MT	Malta	51.1%
NL	Netherlands	61.9%
AT	Austria	41.4%
PL	Poland	44.1%
PT	Portugal	55.1%
RO	Romania	55.7%
SI	Slovenia	42.2%
SK	Slovakia	48.7%
FI	Finland	26.5%
SE	Sweden	79.2%

CAPI : Computer-Assisted Personal interviewing

Standardna raziskava Eurobarometra 100

Jesen 2023

Meje napak

Bralce opozarjamo, da so rezultati ankete ocene, katerih natančnost, če je vse enako, temelji na velikosti vzorca in

na opazovanem odstotku. Z vzorci približno 1.000 intervjujev se realni odstotki razlikujejo znotraj naslednjih meja zaupanja:

Statistične razlike zaradi postopka vzorčenja

(pri 95-odstotni stopnji zaupanja)

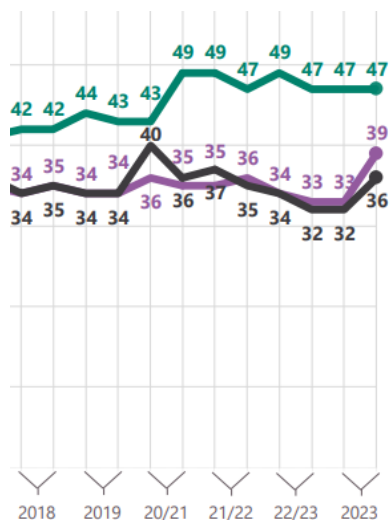
različne velikosti vzorcev so v vrsticah

različni opaženi rezultati so v stolpcih

	5 %	10 %	15 %	20 %	25 %	30 %	35 %	40 %	45 %	50 %	
	95 %	90 %	85 %	80 %	75 %	70 %	65 %	60 %	55 %	50 %	
N=50	6	8,3	9,9	11,1	12	12,7	13,2	13,6	13,8	13,9	N=50
N = 500	1,9	2,6	3,1	3,5	3,8	4	4,2	4,3	4,4	4,4	N = 500
N = 1000	1,4	1,9	2,2	2,5	2,7	2,8	3	3	3,1	3,1	N = 1000
N = 1500	1,1	1,5	1,8	2	2,2	2,3	2,4	2,5	2,5	2,5	N = 1500
N = 2000	1	1,3	1,6	1,8	1,9	2	2,1	2,1	2,2	2,2	N = 2000
N=3000	0,8	1,1	1,3	1,4	1,5	1,6	1,7	1,8	1,8	1,8	N=3000
N=4000	0,7	0,9	1,1	1,2	1,3	1,4	1,5	1,5	1,5	1,5	N=4000
N=5000	0,6	0,8	1	1,1	1,2	1,3	1,3	1,4	1,4	1,4	N=5000
N=6000	0,6	0,8	0,9	1	1,1	1,2	1,2	1,2	1,3	1,3	N=6000
N=7000	0,5	0,7	0,8	0,9	1	1,1	1,1	1,1	1,2	1,2	N=7000
N=7500	0,5	0,7	0,8	0,9	1	1	1,1	1,1	1,1	1,1	N=7500
N=8000	0,5	0,7	0,8	0,9	0,9	1	1	1,1	1,1	1,1	N=8000
N=9000	0,5	0,6	0,7	0,8	0,9	0,9	1	1	1	1	N=9000
N = 10000	0,4	0,6	0,7	0,8	0,8	0,9	0,9	1	1	1	N = 10000
N = 11000	0,4	0,6	0,7	0,7	0,8	0,9	0,9	0,9	0,9	0,9	N = 11000
N = 12000	0,4	0,5	0,6	0,7	0,8	0,8	0,9	0,9	0,9	0,9	N = 12000
N = 13000	0,4	0,5	0,6	0,7	0,7	0,8	0,8	0,8	0,9	0,9	N = 13000
N = 14000	0,4	0,5	0,6	0,7	0,7	0,8	0,8	0,8	0,8	0,8	N = 14000
N = 15000	0,3	0,5	0,6	0,6	0,7	0,7	0,8	0,8	0,8	0,8	N = 15000
	5 %	10 %	15 %	20 %	25 %	30 %	35 %	40 %	45 %	50 %	
	95 %	90 %	85 %	80 %	75 %	70 %	65 %	60 %	55 %	50 %	

Komentarji

(Pierre Dieumegard)



Graphs s časovnico je težko razumeti. Do leta 2019 sta bili opravljeni dve raziskavi na leto, spomladi in jeseni, navedeno pa je bilo tudi število letnikov. Med letoma 2020 in 2022 so bile nekatere raziskave izvedene pozimi, konec enega leta ali na začetku naslednjega, kar pojasnjuje opombe 20/21, 21/22 in 22/23. Leta 2023 sta bili poleg EBStandard98 (januar-februar) tudi EBStandard99 (pomlad) in EBStandard100 (jesen).



Standard Eurobarometer 100 - Autumn 2023 - Data annex - de
(2.21 MB - PDF)



Standard Eurobarometer 100 - Autumn 2023 - Data annex - en
(7.09 MB - PDF)



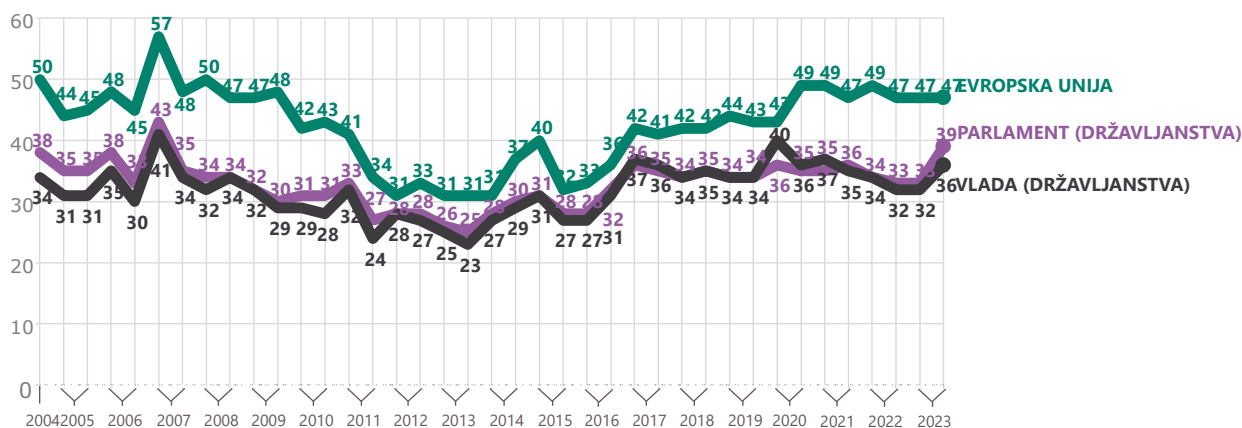
Standard Eurobarometer 100 - Autumn 2023 - Data annex - fr
(3.29 MB - PDF)

— Nekatere tabele so v „besedilnem“ načinu, zaradi česar jih je enostavno kopirati/prilepiti in obdelati s preglednico in statistično programsko opremo, druge pa so v načinu „slika“, zaradi česar jih ni mogoče uporabljati. Na primer (20. februar 2024) ima [datoteka „Podatkovna priloga“ v angleščini](#) tabelo QA6.2 v načinu „slika“, [ustrezna datoteka v francoščini](#) pa ima tabelo QA6.2 v „besedilnem“ načinu. Angleška datoteka je težja od francoskih in nemških datotek, saj vsebuje več slik in manj besedila. Za enostavno uporabo podatkov se ne omejite na angleško poročilo.

Standardna raziskava Eurobarometra 100

Jesen 2023

QA6 Koliko zaupanja imate v nekaterih institucijah? Ali se za vsako od naslednjih institucij nagibate k temu, da mu zaupate ali mu ne zaupate? (% – EU – ZAUPANJE)

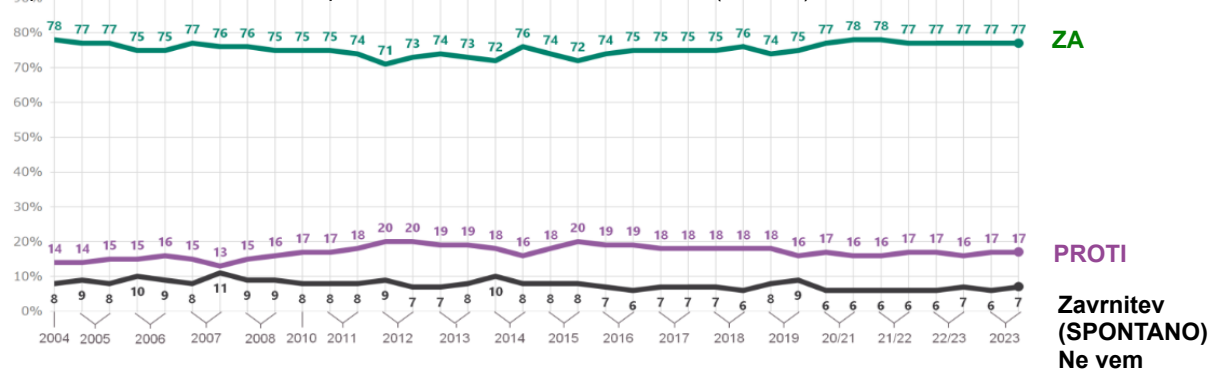


Zaupanje v nacionalne vlade, nacionalne parlamente in Evropsko unijo

Zaupanje v Evropsko unijo ostaja stabilno pri 47 %, vendar se je zaupanje v nacionalne vlade in parlamente močno povečalo (+4 in +6 odstotnih točk).

QB2.2 Kakšno je vaše mnenje o vsaki od naslednjih izjav? Prosimo, povejte za vsako izjavo, ali ste zanjo ali proti.

Skupna obrambna in varnostna politika med državami članicami EU (% – EU)



Vojna v Ukrajini ni spremenila mnenja Evropejcev o potrebi po usklajevanju obrambnih politik (vprašanje QB2.2).