



STANDARD EUROBAROMETER 100

Verejná mienka v Európskej únii

Prvá správa o výsledkoch

FVývoj: Október-November 2023

STANDARD EUROBAROMETER 100

Verejná mienka v Európskej únii

Prvá správa o výsledkoch

FVývoj: Október-November 2023

Štandardný prieskum Eurobarometra 100

Jeseň 2023

O tento prieskum požiadalo a koordinovalo ho Európska komisia, Generálne riaditeľstvo pre komunikáciu.

Tento dokument nereprezentuje stanovisko Európskej komisie. Výklady a názory, ktoré sú v ňom obsiahnuté, sú výlučne výkladmi a názormi autorov.

Názov projektu Štandardný prieskum Eurobarometra 100 – jeseň 2023 – prvé výsledky

Jazyková verzia SK

Médiá/objem PDF/Volume_01

Katalógové číslo NA-AO-23-O44-EN-N

ISBN 978 – 92 – 68 – 09987 – 2

ISSN 1977 – 3927

DOI 10.2775/127677

© Európska únia, 2023

<https://www.europa.eu/eurobarometer>

Fotografický kredit: Getty Images



Dokument, ktorý vypracoval Pierre Dieumegard pre [Európu-Demokraciu-Esperanto](#)

Účelom tohto „predbežného“ dokumentu je umožniť väčšiemu počtu ľudí v Európskej únii, aby sa oboznámili s dokumentmi vypracovanými Európskou úniou (a financovanými z ich daní). **Bez prekladov sú občania z diskusie vylúčení.**

Tento dokument „Eurobarometer“ existoval iba vo francúzštine, nemčine a angličtine, v súbore pdf. Z počiatočného súboru sme vytvorili n -súbor, pripravený softvérom Libre Office, pre strojový preklad do iných jazykov. Výsledky sú teraz k dispozícii vo všetkých úradných jazykoch.

Je žiaduce, aby administratíva EÚ prevzala preklad dôležitých dokumentov. „Dôležité dokumenty“ nie sú len zákony a nariadenia, ale aj dôležité informácie potrebné na spoločné prijímanie informovaných rozhodnutí.

Aby sme spoločne diskutovali o našej spoločnej budúcnosti a umožnili spoľahlivé preklady, bol by medzinárodný jazyk esperanto veľmi užitočný pre jeho jednoduchosť, pravidelnosť a presnosť.

Kontaktujte nás:

[Kontakto \(europokune.eu\)](mailto:europokune.eu)

<https://e-d-e.org/-Kontakti-EDE>

Štandardný prieskum Eurobarometra 100

Jeseň 2023

Obsah

Úvod.....	6
I. Európania a Európska únia.....	10
1. Dôvera v národné vlády a parlamenty a v Európsku úniu.....	11
a. Dôvera národným vládam a parlamentom a Európskej únii: trend.....	11
B. Dôvera v Európsku úniu: národné výsledky.....	12
C. Dôvera národnej vláde: národné výsledky.....	13
2. Obraz Európskej únie.....	14
a. Obrázok Európskej únie: trend.....	14
B. Obrázok Európskej únie: vývoj a národné výsledky.....	15
3. Budúcnosť Európskej únie.....	16
B. Budúcnosť Európskej únie: národné výsledky.....	17
4. Vlajka EÚ: trend a národné výsledky.....	18
II. Hlavné obavy Európanov.....	20
1. Hlavné obavy na európskej úrovni: trend.....	21
2. Hlavné obavy na európskej úrovni: národné výsledky.....	22
3. Hlavné obavy na vnútroštátnej úrovni: trend.....	23
4. Hlavné obavy na vnútroštátnej úrovni: národné výsledky.....	25
III. Hospodárska situácia.....	26
1. Vnímanie európskeho hospodárstva.....	27
a. Súčasná situácia v hospodárstve na európskej úrovni: trend a národné výsledky.....	27
B. Očakávania hospodárstva na európskej úrovni: trend a národné výsledky.....	29
2. Vnímanie národného hospodárstva.....	31
a. Súčasná situácia v hospodárstve na vnútroštátnej úrovni: trend a národné výsledky.....	31
B. Očakávanie hospodárstva na vnútroštátnej úrovni: trend a národné výsledky.....	33
3. Hospodárska politika EÚ.....	34
a. Podpora eura: trend a národné výsledky.....	34
B. Plán obnovy EÚ „NextGenerationEU“: trend a národné výsledky.....	36
IV. Invázia Ruska na Ukrajinu.....	37
1. Spokojnosť s reakciou na ruskú inváziu na Ukrajinu.....	38
spokojnosť s reakciou na ruskú inváziu na Ukrajinu: trend.....	38
B. Schválenie opatrení prijatých v reakcii na ruskú inváziu na Ukrajinu: trend a národné výsledky.....	39
C. Podpora opatrení EÚ v oblasti energetickej nezávislosti: trend a národné výsledky.....	45
2. Obrana a bezpečnosť EÚ v súvislosti s inváziou Ruska na Ukrajinu.....	47
a. Podpora spoločnej obrannej a bezpečnostnej politiky medzi členskými štátmi EÚ: trend.....	47
B. Podpora spoločnej obrannej a bezpečnostnej politiky medzi členskými štátmi EÚ: vývoj a národné výsledky.....	48
C. Obrana a bezpečnosť EÚ v súvislosti s inváziou Ruska na Ukrajinu: trend a národné výsledky.....	49
V. EÚ vo svete.....	51
1. EÚ vo svetovom hospodárstve: trend a národné výsledky.....	52

Štandardný prieskum Eurobarometra 100

Jeseň 2023

2. EÚ ako miesto stability v nepokojnom svete.....	53
3. Podpora spoločnej zahraničnej politiky.....	54
4. Hodnoty.....	56
a. Osobné hodnoty.....	56
B. Hodnoty EÚ.....	58
Záver.....	60
Technické špecifikácie.....	63
Komentáre.....	68

Štandardný prieskum Eurobarometra 100
Jeseň 2023

Štandardný prieskum Eurobarometra 100
Jeseň 2023



Úvod

Štandardný prieskum Eurobarometra 100

Jeseň 2023

V tejto správe o prvých výsledkoch sa podrobne uvádzajú prvé výsledky štandardného prieskumu Eurobarometra z jesene 2023 (EB100) v 27 členských štátoch EÚ¹. Uverejňuje sa spolu s výsledkami štandardných otázok Eurobarometra, ktoré sú podrobne uvedené v prílohe. Prieskum sa uskutočnil od 23. októbra do 14. novembra 2023.

Vojna na Ukrajine

Ruská agresia na Ukrajine pokračuje viac ako 18 mesiacov po tom, ako 24. februára 2022 napadla krajinu. Dlhotrvajúca vojna má naďalej vplyv na Európu aj zvyšok sveta v širokej škále oblastí vrátane energetickej bezpečnosti, globálnej potravinovej bezpečnosti a geopolitických spojenectiev. Od začiatku vojny EÚ a jej členské štáty poskytli Ukrajine takmer 85 miliárd EUR na hospodársku, humanitárnu a vojenskú podporu.² V období od štandardného Eurobarometra z jari 2023 (máj – jún 2023) a súčasného prieskumu zahŕňali opatrenia EÚ týkajúce sa vojny:

Rada 28. septembra na návrh Komisie predĺžila systém dočasnej ochrany ukrajinských utečencov do 4. marca 2025.

Vedúci predstavitelia EÚ 27. októbra zopakovali, že odsúdili ruskú útočnú vojnu na Ukrajine a svoj záväzok k obnove a budúcej obnove Ukrajiny.

Európska komisia v novembri 2023 vyčlenila ďalších 110 miliónov EUR na humanitárnu pomoc, čím sa celková humanitárna pomoc, ktorú EÚ poskytla od začiatku vojny, zvýšila na 843 miliónov EUR.³

Predsedníčka von der Leyenová 4. novembra 2023 uskutočnila svoju šiestu návštevu Kyjeva od ruskej invázie v plnom rozsahu.

Európska komisia 8. novembra 2023 odporučila Európskej rade otvoriť prístupové rokovania EÚ s Ukrajinou ako súčasť balíka opatrení v oblasti rozširovania z roku 2023.⁴

Komisia a vysoký predstaviteľ predložili 15. novembra 2023 návrhy na 12. balík sankcií voči Rusku⁵.

Kríza na Blízkom východe

1 Niektoré otázky boli položené aj v 12 ďalších krajinách alebo územiach v období od 18. októbra do 17. novembra 2023: Albánsko, Bosna a Hercegovina, komunita tureckých Cyperčanov v časti krajiny, ktorá nie je kontrolovaná vládou Cyperskej republiky, Moldavska, Kosova (týmto označením nie sú dotknuté pozície k štatútu a označenie je v súlade s rezolúciou BR OSN č. 1244/99 a so stanoviskom Medzinárodného súdneho dvora k vyhláseniu nezávislosti Kosova), Čiernej Hore, Severnému Macedónsku, Nórsku, Srbsku, Švajčiarsku, Turecku a Spojenému kráľovstvu. Práca v teréne sa začala skôr v Čiernej Hore z dôvodu národného sčítania ľudu medzi 1. a 15. novembrom

2 https://europea.eu/commission/presscorner/detail/en/FS_22_3862

3 https://civil-protection-humanitarian-aid.ec.europa.eu/news-stories/news/eu-providing-additional-eu110-million-humanitarian-aid-support-ukrainians-affected-war-2023-11-14_en

4 https://eu-solidarity-ukraine.ec.europa.eu/index_en

5 https://www.eeas.europa.eu/eeas/ukraine-high-representative-together-european-commission-submits-proposals-12-balik-sancij_en (* zlý odkaz*)

Hamas 7. októbra 2023 spustil teroristický útok na Izrael so správmi o približne 1200 zabitých a 240 osobách zajatých za rukojevníkov⁶. Izraelský premiér Netanjahu 8. októbra oficiálne vyhlásil vojnu Hamasu. Podľa odvetných leteckých útokov v Gaze zahynulo viac ako 15,000 (číselné údaje, ktoré Organizácia Spojených národov považuje za spoľahlivé)⁷ V súčasnosti prebieha konflikt s izraelskými ozbrojenými silami pôsobiacimi v Gaze, ktorá čelí rastúcej humanitárnej kríze.

Útok Hamasu čo najdôraznejšie odsúdila Európska rada, ktorá tiež potvrdila právo Izraela brániť sa v súlade s medzinárodným právom a medzinárodným humanitárnym právom a vyzvala na okamžité prepustenie všetkých rukojevníkov⁸. Vyjadrila tiež vážne znepokojenie nad zhoršujúcou sa humanitárnou situáciou v Gaze a vyzvala na nepretržitý, rýchly, bezpečný a neobmedzený prístup humanitárnej pomoci a pomoc pre tých, ktorí to potrebujú. Európska komisia v roku 2023 štvornásobne zvýšila svoju humanitárnu pomoc Gaze.

EÚ sa zaviazala k udržateľnému mieru založenému na dvojštátnom riešení. Predsedníčka Európskej komisie von der Leyenová a predsedníčka Európskeho parlamentu Metsola navštívili 13. októbra 2023 Izrael.

Energetická bezpečnosť

V dôsledku energetickej krízy vyvolanej inváziou Ruska na Ukrajinu a zbrojením dodávok energie prijala EÚ širokú škálu opatrení na zlepšenie energetickej bezpečnosti. Úspech nariadenia o znížení dopytu po plyne z augusta 2022 pri znižovaní spotreby viedol k jeho predĺženiu o ďalší rok. Vplyv týchto opatrení sa ďalej zdôrazňuje v oznámení z 18. augusta 2023, že cieľ plniť zásobníky plynu na 90 % kapacity bol dosiahnutý pred viac ako dvoma mesiacmi⁹.

Hospodárstvo

Z najnovšieho hospodárskeho výhľadu vyplýva, že hospodársky rast v prvom polroku 2023 stratil dynamiku, hoci sa očakáva, že inflácia bude naďalej klesať a trh práce zostáva silný.

V hospodárskej prognóze z jesene¹⁰2023 uverejnenej v novembri 2023 sa predpokladá, že rast HDP v EÚ v roku 2023 dosiahne 0,6 % v EÚ aj v eurozóne. Prognózy rastu HDP na rok 2024 sú v súčasnosti 1,3 % pre EÚ a 1,2 % pre eurozónu.

Predpokladá sa, že inflácia klesne v EÚ (9,2 % v roku 2022, 6,5 % v roku 2023 a 3,5 % v roku 2024), ako aj v eurozóne (8,4 %, 5,6 % a 3,2 %).

6 <https://www.reuters.com/world/middle-east/what-do-we-know-about-israeli-hostages-gaza-2023-11-22/>

7 <https://www.reuters.com/world/middle-east/more-people-risk-death-disease-than-bombings-gaza-who-2023-11-28/>

8 <https://www.consilium.europa.eu/media/67627/20241027-european-council-conclusions.pdf>

9 https://energy.ec.europa.eu/news/eu-reaches-90-gas-storage-target-ahead-winter-2023-08-18_en

10 https://economy-finance.ec.europa.eu/economic-forecast-and-surveys/economic-forecasts/autumn-2023-economic-forecast-modest-recovery-ahead-after-challenging-year_en

Štandardný prieskum Eurobarometra 100

Jeseň 2023

Po stupni rastu úrokových sadzieb v roku 2022 Európska centrálna banka prijala ďalšie zvyšovanie úrokových sadzieb vo februári, marci, máji, júni, auguste a septembri 2023¹¹.

Trh práce naďalej dosahuje výrazné výsledky, pričom nezamestnanosť zostáva na rekordne nízkej úrovni. Predpokladá sa, že miera nezamestnanosti v EÚ sa v rokoch 2023 a 2024 stabilizuje na úrovni 6,0 %, čo je mierne zníženie zo 6,2 % v roku 2022. Očakáva sa, že nezamestnanosť v eurozóne zostane v rokoch 2023 a 2024 na úrovni 6,6 % zo 6,8 % v roku 2022.

Udalosti súvisiace s EÚ od štandardného prieskumu Eurobarometra na jar 2023:

Predsedníčka von der Leyenová predniesla 13. septembra 2023 svoj posledný prejav o stave Únie pred voľbami do Európskeho parlamentu v júni 2024.

Leto 2023 bolo najteplejšie v histórii, pričom turbulentné poveternostné podmienky sa pociťovali v celej Európe. Ničivé požiare v Grécku a Španielsku v júli nasledovali po ničivých povodniach len o niekoľko týždňov neskôr. V júni došlo k veľkým záplavám v Rumunsku a Srbsku, v auguste v Slovinsku a v Nonivay a Švédsku, ktoré boli postihnuté búrkou Hansovou.¹² V októbri zasiahol Storm Babet niekoľko európskych krajín vrátane Dánska, Nemecka a Portugalska. Koncom októbra a začiatkom novembra búrka Ciaran priniesla silný vietor a privalové dažde do veľkých častí západnej Európy.

Po 18 mesiacoch pri moci sa holandská štvorstranná koalíčná vláda 8. júla 2023 zrútila v dôsledku sporov o migračnú politiku. Premiér Mark Rutte viedol dočasnú vládu, kým sa 22. novembra 2023 neuskutočnia nové voľby, a oznámil, že v týchto voľbách odíde z politiky.

Voľby v EÚ od jarného prieskumu 2023:¹³

23. júla 2023 sa v Španielsku uskutočnili parlamentné voľby s Ľudovou stranou, ktorá dosiahla najväčší podiel hlasov (33,1 %), po ktorých nasledovali Socialistická strana pracujúcich (31,7 %) a Vox (12,4 %) a Sumar (12,3 %). Sanchez bol vymenovaný za prezidenta vlády 29. novembra 2023 v koalíčnej vláde so Sumarom.

Dňa 30. septembra 2023 sa na Slovensku konali všeobecné voľby. Smer-Sociálna demokracia (SMER-SD), vedená bývalým premiérom Robertom Ficom, vyšla vpred s 22,9 % hlasov s progresívnym Slovenskom (PS), pod vedením Michala Simecku, na druhom mieste s 18,0 % hlasov. Robert Fico bol štvrtýkrát vymenovaný za predsedu vlády.

Všeobecné voľby v Luxemburgu sa konali 8. októbra 2023. Kresťanská sociálna strana (PCS/CSV), vedená Lucom Friedenom, získala 292 % hlasov a nasledovala Socialistická robotnícka strana (POSL/LSAP) pod vedením podpredsedníčky vlády Paulette Lenert (18,9 %) a odchádzajúceho predsedu vlády Xaviera Bettela Demokratická strana (PD/DP, 18,7 %). Luc Frieden bol vymenovaný za predsedu vlády 17. novembra v koalíčnej vláde medzi Kresťansko-sociálnou stranou a Demokratickou stranou.

15. októbra 2023 sa v Poľsku konali parlamentné voľby s tromi koalíciami opozičných strán – Koalícia občanov Donalda Tuska (KO), Tretia cesta (Trzecia Droga) a Nová ľavica – čím sa zabezpečil najväčší podiel hlasov (53,7 % spolu). Volebná účasť bola najvyššia (74,4 %) od návratu demokracie do krajiny pred 34 rokmi a v porovnaní s predchádzajúcimi parlamentnými voľbami v októbri 2019 vzrástla o 12,6 bodu. Ďalšie pozoruhodné udalosti od prieskumu na jar 2023:

Dňa 26. júla 2023 bol nigerský prezident Mohamed Bazoum odvolaný z funkcie vojenským prevratom.

Azerbajdžan uskutočnil od 19. do 20. septembra 2023 bleskovú ofenzívu a okupáciu Náhorného Karabachu, čo viedlo k jeho kapitulácii. Desaťtisíce etnických Arménov utiekli z regiónu po kapitulácii. Sudcovia Medzinárodného súdneho dvora 17. septembra nariadili Azerbajdžanu, aby umožnil etnickým Arménom vrátiť sa do Náhorného Karabachu a udržať ich v bezpečí.¹⁴

Francúzsky prezident Emmanuel Macron 24. septembra 2023 oznámil, že Francúzsko stiahne svojho veľvyslanca a 1500 vojakov z Nigeru po prevrate v krajine.

11 https://www.ecb.europa.eu/stats/policy_and_exchange_rates/key_ecb_interest_rates/html/index.en.html

12 <https://climate.copernicus.eu/european-summer-2023-season-contrasting-extremes>

13 <https://www.robert-schuman.eu/en/the-european-elections-monitor/2023/>

14 <https://www.reuters.com/world/asia-pacific/world-court-says-azerbajan-must-let-ethnic-armenians-return-nagorno-karabakh-2023-11-17/>

Štandardný prieskum Eurobarometra 100

Jeseň 2023

Metodika

Používa sa metodika štandardných prieskumov Eurobarometra, ktoré vykonalo Generálne riaditeľstvo pre komunikáciu (oddelenie monitorovania médií a Eurobarometra)¹⁵¹⁶. K tejto správe je priložená technická poznámka týkajúca sa rozhovorov, ktoré uskutočnili členské inštitúty siete Kantar. Špecifikuje aj intervaly spoľahlivosti.

V nadväznosti na všeobecné nariadenie EÚ o ochrane údajov¹⁷ (GDPR) sa respondentom položila otázka, či by súhlasili s kladením otázok týkajúcich sa otázok, ktoré by sa mohli považovať za „citlivé“.

Poznámka: V tejto správe sa krajiny EÚ uvádzajú vo svojej oficiálnej skratke. Skratky použité v tejto správe zodpovedajú:

Belgicko	BYĽ	Litva	LT
Bulharsko	BG	Luxembursko	LU
Česko	CZ	Maďarsko	HU
Dánsko	DK	Malta	MT
Nemecko	DE	Holandsko	NL
Estónsko	EE	Rakúsko	PRI
Írsko	IE	Poľsko	PL
Grécko	EL	Portugalsko	PT
Španielsko	ES	Rumunsko	RO
Francúzsko	FR	Slovinsko	SI
Chorvátsko	HR	Slovensko	SK
Taliansko	IT	Fínsko	FI
Cyperská republika	CY*	Švédsko	SE
Lotyšsko	LV	Severné Macedónsko	MK
Komunita tureckých Cyperčanov	CY (tcc)	Srbsko	RS
Albánsko	AL	Turecko	TR
Bosna a Hercegovina	BA	Spojené kráľovstvo	UK
Moldavsko	MUDR		
Čierna Hora	MŇA		
Kosovo ¹⁸	XK		

Európska únia – vážený priemer pre 27 členských štátov Európskej únie

BE, FR, IT, LU, DE, AT, ES,PT, TJ, NL, FI, EL, EE, SI, CY, MT, SK, LV, LT, HR

EÚ27

Eurozóna

BG, CZ, DK, HU, PL, RO, SE

Mimo eurozóny

Cyprus ako celok je jedným z 27 členských štátov Európskej únie. „Acquis communautaire“ však bolo pozastavené v časti krajiny, ktorá nie je kontrolovaná vládou Cyperskej republiky. Z praktických dôvodov sú do kategórie „CY“ a do priemeru EÚ27 zahrnuté len rozhovory vykonané v časti krajiny, ktorú kontroluje vláda Cyperskej republiky.

Chceli by sme poďakovať ľuďom z celej Európy, ktorí venovali svoj čas účasti na tomto prieskume. Bez ich aktívnej účasti by táto štúdia nebola možná.

15 <https://www.europa.eu/eurobarometer>

16 Tabuľky výsledkov sú priložené. Treba poznamenať, že celkové percentuálne podiely uvedené v tabuľkách v tejto správe môžu prekročiť 100 %, keď si respondent mohol vybrať niekoľko odpovedí na tú istú otázku.

17 2016/679

18 Týmto označením nie sú dotknuté pozície k štatútu a označenie je v súlade s rezolúciou BR OSN č. 1244/99 a so stanoviskom Medzinárodného súdneho dvora k vyhláseniu nezávislosti Kosova.



I. Európania a Európska únia

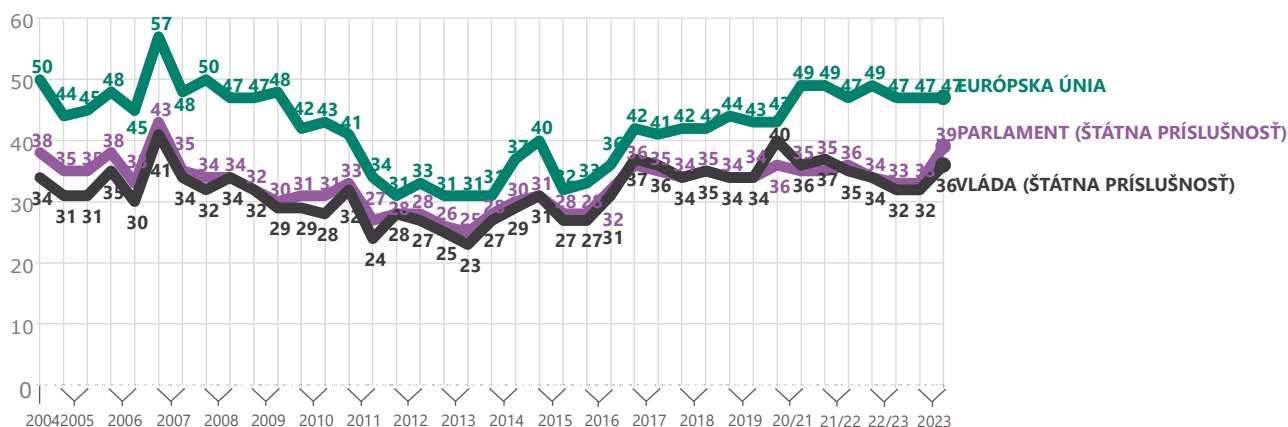
1. Dôvera v národné vlády a parlamenty a v Európsku úniu

a. Dôvera národným vládam a parlamentom a Európskej únii: trend

Dôvera v Európsku úniu zostáva na úrovni 47 %. Tento výsledok zostal stabilný od štandardného prieskumu Eurobarometra EB98 zo zimy 2022 – 2023. Dôvera v národné vlády sa od jari 2023 zvýšila (36 %, + 4 percentuálne body), rovnako ako dôvera v národné parlamenty (39 %, + 6 percentuálnych bodov). Rozdiel medzi dôverou v EÚ a dôverou v národné vlády sa zmenšil na 11 bodov, čo je najmenší rozdiel od leta 2020, keď bol 3 body.

Nedôvera v Európsku úniu zostala od jari 2023 stabilná (45 %, žiadna zmena). Miera nedôvery voči národným vládam (60 %, -3 percentuálneho bodu) a národným parlamentom (56 %, -6 percentuálnych bodov) však klesla.

QA6 Koľko máte dôveru v určité inštitúcie? V prípade každej z nasledujúcich inštitúcií, máte tendenciu dôverovať jej alebo jej neveriť? (% – EÚ – ZVÝČAJNE DÔVERUJE)



Dôvera v národné vlády, národné parlamenty a Európsku úniu

Štandardný prieskum Eurobarometra 100

Jeseň 2023

B. Dôvera v Európsku úniu: národné výsledky

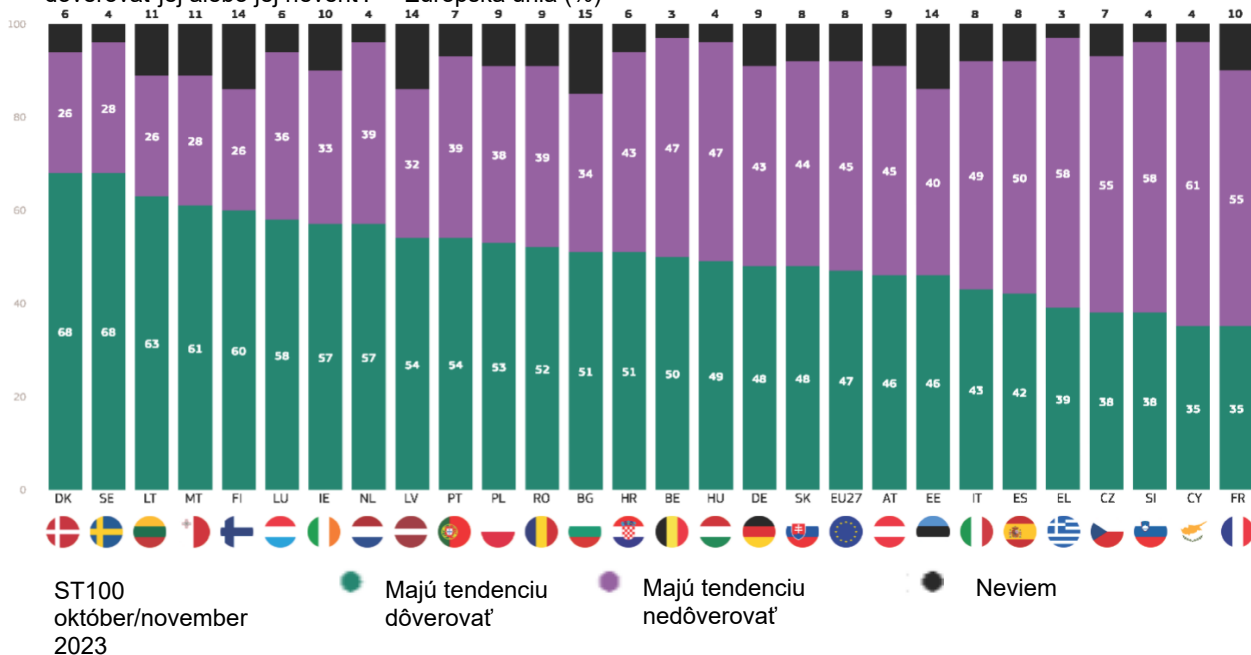
V 20 členských štátoch EÚ (nárast oproti 18 na jar 2023) väčšina respondentov tvrdí, že majú tendenciu dôverovať EÚ, a to najmä v Dánsku, Švédsku (v každom prípade 68 %) a Litve (63 %). Najmenej šesť z desiatich na Malte (61 %) a vo Fínsku (60 %) takisto dôveruje EÚ, rovnako ako relatívna väčšina v Rakúsku (46 % „tend to trust“ oproti 45 % „neuveriť dôveru“), Estónsku (46 % oproti 40 %), Slovensku (48 % oproti 44 %), Nemecku (48 % oproti 43 %) a Maďarsku (49 % oproti 47 %).

Vo zvyšných siedmich krajinách má väčšina respondentov tendenciu nedôverovať EÚ: Cyprus (61 % „neuveriť dôveru“ vs 35 % „tend to trust“), Grécko (58 % oproti 39 %), Slovinsko (58 % oproti 38 %), Česko (55 % oproti 38 %), Francúzsko (55 % oproti 35 %), Španielsko (50 % oproti 42 %) a Taliansko (49 % oproti 43 %).

Dôvera v EÚ sa od jari 2023 znížila v 15 krajinách, pričom najväčší pokles bol zaznamenaný v Portugalsku (54 %, – 13 percentuálnych bodov), Luxembursku (58 %, – 7 percentuálnych bodov) a Írsku (57 %, – 7 percentuálnych bodov). Naopak, dôvera sa zvýšila v desiatich krajinách vrátane Nemecka (48 %, + 5 percentuálnych bodov). V Rumunsku (52 %) a Holandsku (57 %) nedošlo k žiadnej zmene.

Dôvera je teraz väčšinovým názorom v Nemecku, Rakúsku a na Slovensku, ale v Španielsku sa stala menšinovým názorom.

QA6.4 Koľko máte dôveru v určité inštitúcie? V prípade každej z nasledujúcich inštitúcií, máte tendenciu dôverovať jej alebo jej neveriť? —Európska únia (%)



Štandardný prieskum Eurobarometra 100

Jeseň 2023

C. Dôvera národnej vláde: národné výsledky

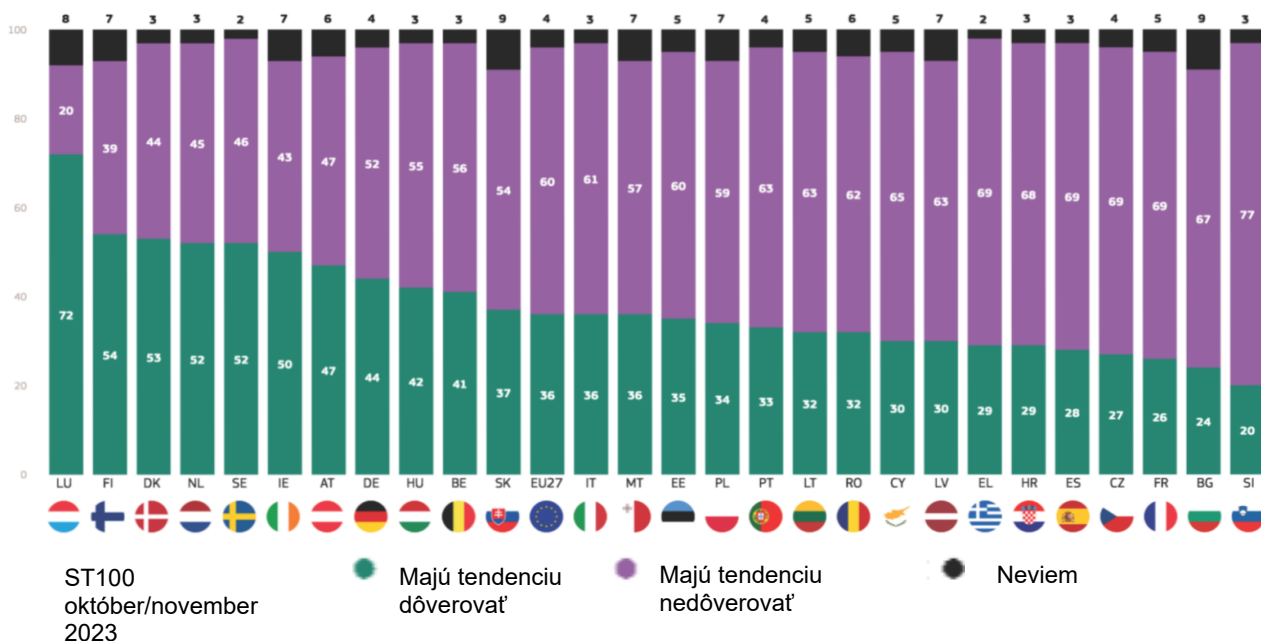
Existuje šesť členských štátov EÚ (zo štyroch na jar 2023), v ktorých aspoň polovica respondentov tvrdí, že dôverujú svojej národnej vláde: Luxembursko (72 %), Fínsko (54 %), Dánsko (53 %), Holandsko a Švédsko (po 52 %) a Írsko (50 %). Naproti tomu menej ako štvrtina v Slovinsku (20 %) a Bulharsku (24 %) dôveruje svojej národnej vláde.

Stanovisko je rozdelené v Rakúsku (47 % „dôvera“ oproti 47 % „nedôvera“). Vo zvyšných 20 krajinách väčšina respondentov nedôveruje svojej národnej vláde, pričom nedostatok dôvery je najrozšírenejší spomedzi Slovinska (77 %) a Grécka, Španielska, Česka a Francúzska (po 69 %).

Dôvera v národnú vládu sa od jari 2023 zvýšila v 14 členských štátoch EÚ, pričom najväčší nárast zaznamenali respondenti na Slovensku (37 %, + 18 percentuálnych bodov), Holandsku (52 %, + 16 percentuálnych bodov) a Bulharsku (24 %, + 10 percentuálnych bodov). Naopak, dôvera klesla v deviatich krajinách vrátane Portugalska (33 %, -15 percentuálnych bodov), Malty (36 %, -7 percentuálnych bodov) a Cypru (30 %, -6 percentuálnych bodov).

Dôvera je v súčasnosti väčšinovým názorom v Holandsku a Švédsku.

OTÁZKA Č. 6 ODS. 2. Akú dôveru máte v niektorých inštitúciách? V prípade každej z nasledujúcich inštitúcií, máte tendenciu dôverovať jej alebo jej neveriť? —Vláda (štátna príslušnosť) (%)

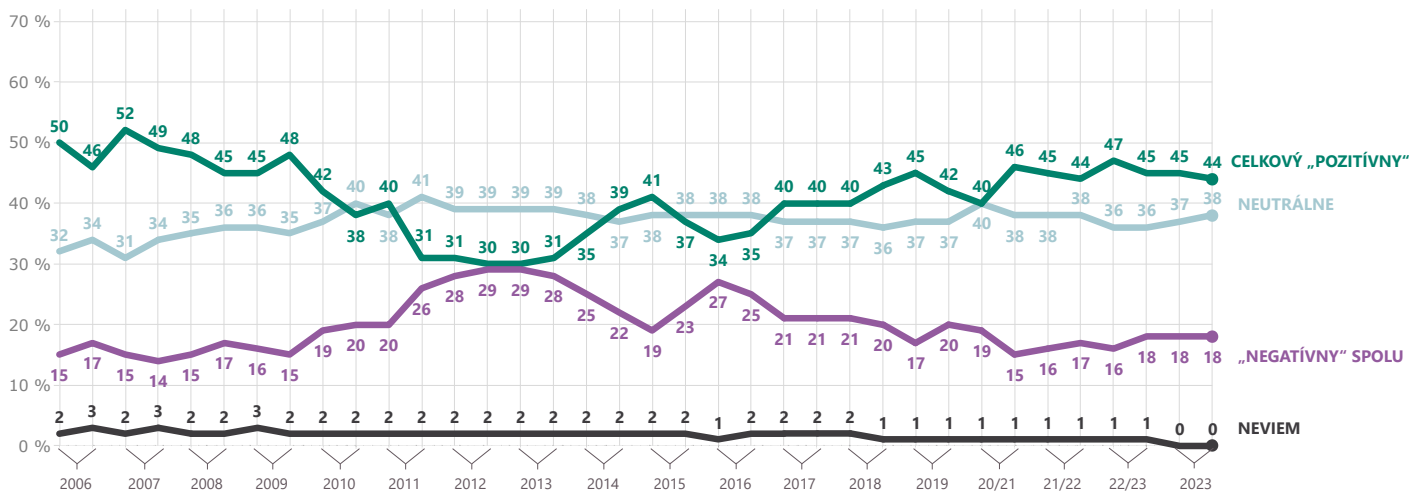


2. Obraz Európskej únie

a. Obrázok Európskej únie: trend

Pozitívny obraz EÚ sa od jari 2023 znížil o jeden percentuálny bod a dosahuje 44 %.

Neutrálny obraz EÚ sa zvýšil o jeden percentuálny bod na 38 %, zatiaľ čo negatívny obraz zostal stabilný na úrovni 18 %.



Obrázok Európskej únie

Štandardný prieskum Eurobarometra 100

Jeseň 2023

B. Obrázok Európskej únie: vývoj a národné výsledky

V 19 členských štátoch EÚ má väčšina respondentov pozitívny obraz o EÚ (pokles z 22 v štandardnom prieskume Eurobarometra EB99 z jari 2023), pričom najvyššia úroveň bola zaznamenaná v Írsku a Portugalsku (64 %), Dánsku (59 %) a Luxembursku (58 %).

V siedmich členských štátoch je dominantný obraz EÚ neutrálny: Španielsko a Maďarsko (po 45 %), Cyprus, Taliansko a Slovinsko (42 %), Grécko (37 %) a Česko (36 %).

V Rakúsku sa názor rozdeľuje na pozitívny a neutrálny obraz: 38 % pozitívne vs 38 % neutrálne.

Hoci negatívny obraz je menšinový názor vo všetkých členských štátoch, existuje sedem krajín, v ktorých má aspoň jeden z piatich respondentov negatívny obraz o EÚ: Česko (33 %), Grécko (27 %), Francúzsko a Cyprus (po 26 %), Slovensko a Rakúsko (24 %) a Belgicko (20 %).

Od jari 2023 sa pozitívny obraz EÚ znížil v 18 členských štátoch, a to najmä v Litve (51 %, -8 percentuálnych bodov), Írsku (64 %, -7 percentuálnych bodov) a Poľsku (52 %, -6 percentuálnych bodov), Fínsku (48 %, -6 percentuálnych bodov), Lotyšsku (45 %, -6 percentuálnych bodov), Maďarsku (37 %, -6 percentuálnych bodov) a na Cypre (32 %, -6 percentuálnych bodov). Pozitívny obraz EÚ sa získal v siedmich krajinách, najmä na Slovensku (41 %, +5 percentuálnych bodov).

D78. Vyvoláva pre vás EÚ vo všeobecnosti veľmi pozitívny, pomerne pozitívny, neutrálny, spravodlivo negatívny alebo veľmi negatívny obraz? (%)

		SK	AT	DE	FR	RO	BG	MT	BE	EL	EE	EU27	NL	HR	PT	DK	SI	ES	IT	LU	SE	CZ	CY	FI	HU	LV	PL	IE	LT
Celkový „pozitívny“	ST100	41	38	44	38	52	51	53	45	35	42	44	54	49	64	59	40	38	40	58	54	31	32	48	37	45	52	64	51
	ST99	▲5	▲3	▲3	▲3	▲3	▲1	▲1	=	=	▼1	▼1	▼1	▼2	▼2	▼3	▼3	▼4	▼4	▼4	▼4	▼5	▼6	▼6	▼6	▼6	▼6	▼7	▼8
Neutrálne	ST100	35	38	39	35	31	29	35	35	37	40	38	28	37	28	31	42	45	42	29	34	36	42	41	45	43	38	28	41
	ST99	▲2	▲4	▼2	▼4	=	▼1	▼2	▲2	▼3	▼1	▲1	▲1	▲1	=	▲2	▲2	▲3	▲4	▲4	▲4	▲1	▼1	▲9	▲5	▲4	▲4	▲6	▲6
Celkom 'negatívne'	ST100	24	24	17	26	16	19	12	20	27	17	18	18	14	7	9	18	16	18	13	12	33	26	10	18	11	10	7	7
	ST99	▼6	▼6	▼1	=	▼2	=	▲1	▼2	▲2	▲1	=	=	▲1	▲1	=	▲2	▲2	▲1	=	=	▲4	▲7	▼3	▲1	▲2	▲2	=	▲2
Neviem	ST100				1	1	1		1	1					1	1		1					1		1		1	1	
	ST99	▼1	▼1		▲1	▼1	=		▲1	▲1					▲1	▲1	▼1	▼1	▼1						=	=	▲1	=	

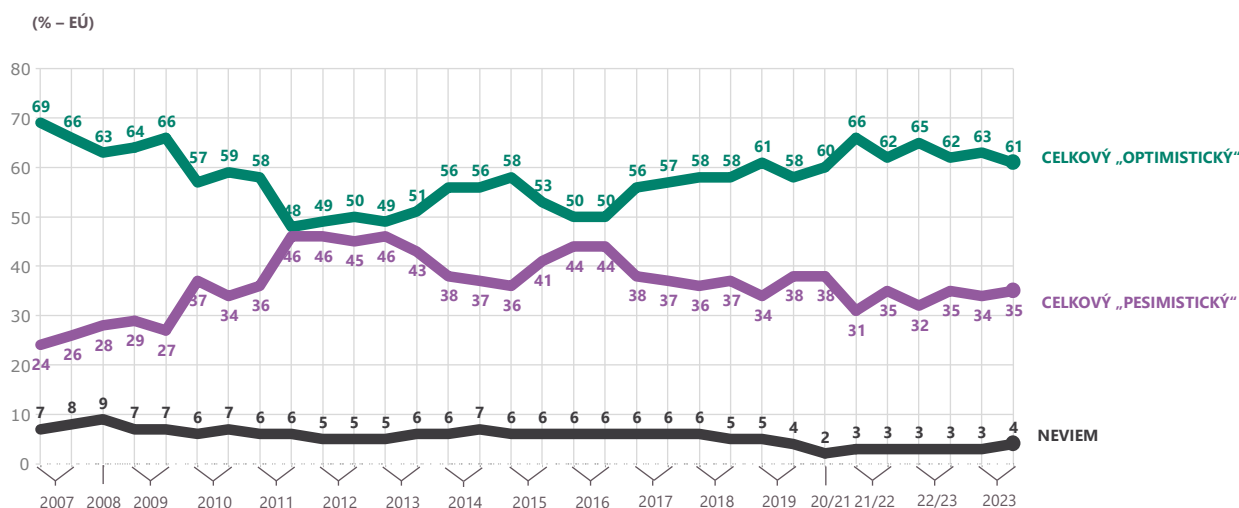
ST100
október/november
2023

3. Budúcnosť Európskej únie

a. Budúcnosť Európskej únie: trend

Viac ako šesť z desiatich Európanov je optimistických, pokiaľ ide o budúcnosť EÚ (61 %, – 2 percentuálne body od jari 2023). Je to najnižšia miera optimizmu od leta 2020. Viac ako jedna tretina je pesimistická (35 %, + 1 percentuálny bod), zatiaľ čo 4 % hovoria, že nevedia.

Povedali by ste, že ste veľmi optimistický, dosť optimistický, dosť pesimistický alebo pesimistický, pokiaľ ide o budúcnosť EÚ?



Optimizmus o budúcnosti EÚ

Štandardný prieskum Eurobarometra 100

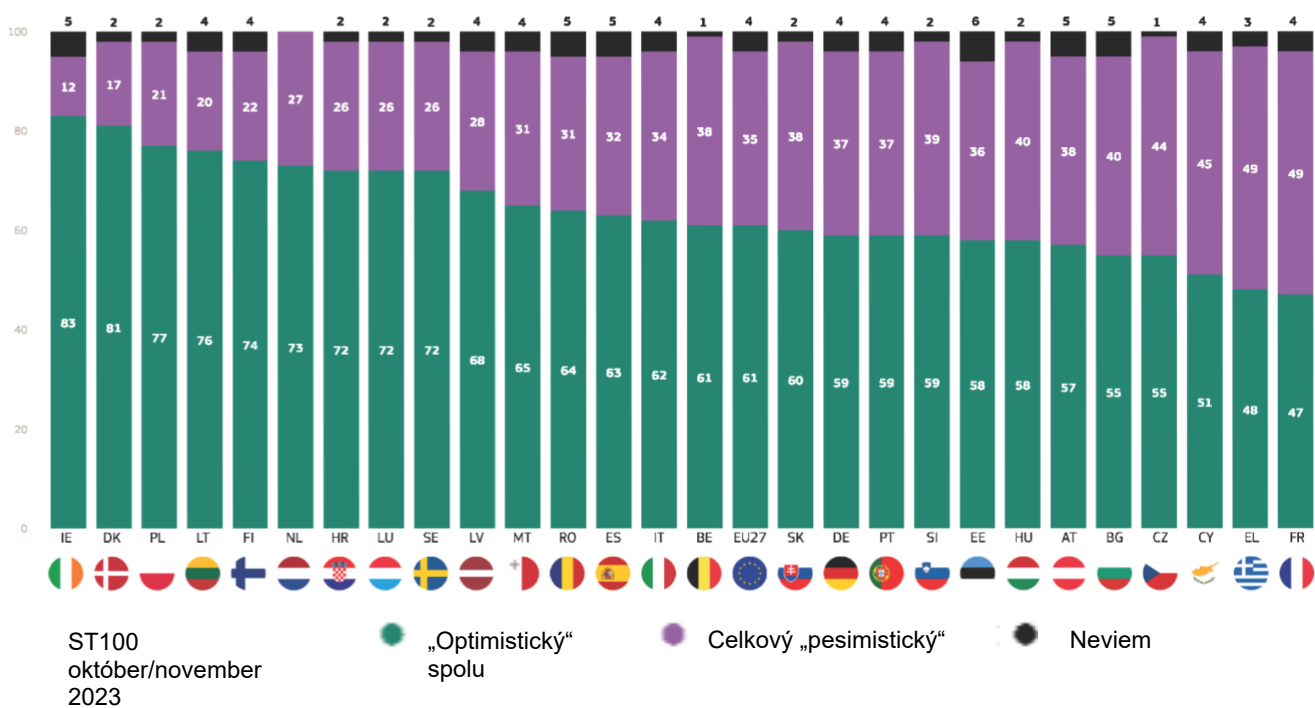
Jeseň 2023

B. Budúcnosť Európskej únie: národné výsledky

V 25 členských štátoch (zníženie z 26 na jar 2023) sú respondenti optimistickí, pokiaľ ide o budúcnosť EÚ. Optimizmus je najvyšší medzi respondentmi v Írsku (83 %), Dánsku (81 %) a Poľsku (77 %). Viac ako polovica na Cypre (51 %) a Bulharsku a Česku (po 55 %) je tiež optimistická.

Pesimizmus prevláda len vo Francúzsku (49 % „pesimistický“ oproti 47 % „optimistický“) a Grécku (49 % oproti 48 %).

Povedali by ste, že ste veľmi optimistický, optimistický, dosť pesimistický alebo pesimistický, pokiaľ ide o budúcnosť EÚ? (%)



4. Vlajka EÚ: trend a národné výsledky

Viac ako osem z desiatich Európanov si myslí, že európska vlajka je dobrým symbolom pre Európu (85 %, + 1 percentuálny bod od štandardného Eurobarometra 90 na jeseň 2018). Menej ako jeden z desiatich (9 %, -1 percentuálny bod) nesúhlasí, zatiaľ čo 6 % tvrdí, že nevedia.

Osem z desiatich (80 %, + 5 percentuálnych bodov od jesene 2018) súhlasí s tým, že európska vlajka predstavuje niečo dobré. O niečo viac ako jeden z desiatich (11 %, - 3 percentuálne body) nesúhlasí, zatiaľ čo 9 % tvrdí, že nevedia.

QC9. Symbolom je európska vlajka. Mám zoznam vyhlásení týkajúcich sa tejto záležitosti, chcel by som mať váš názor na každú z nich. Pre každú z nich, mohli by ste mi prosím povedať, ak máte tendenciu súhlasiť alebo majú tendenciu nesúhlasiť? (EÚ27) (%)

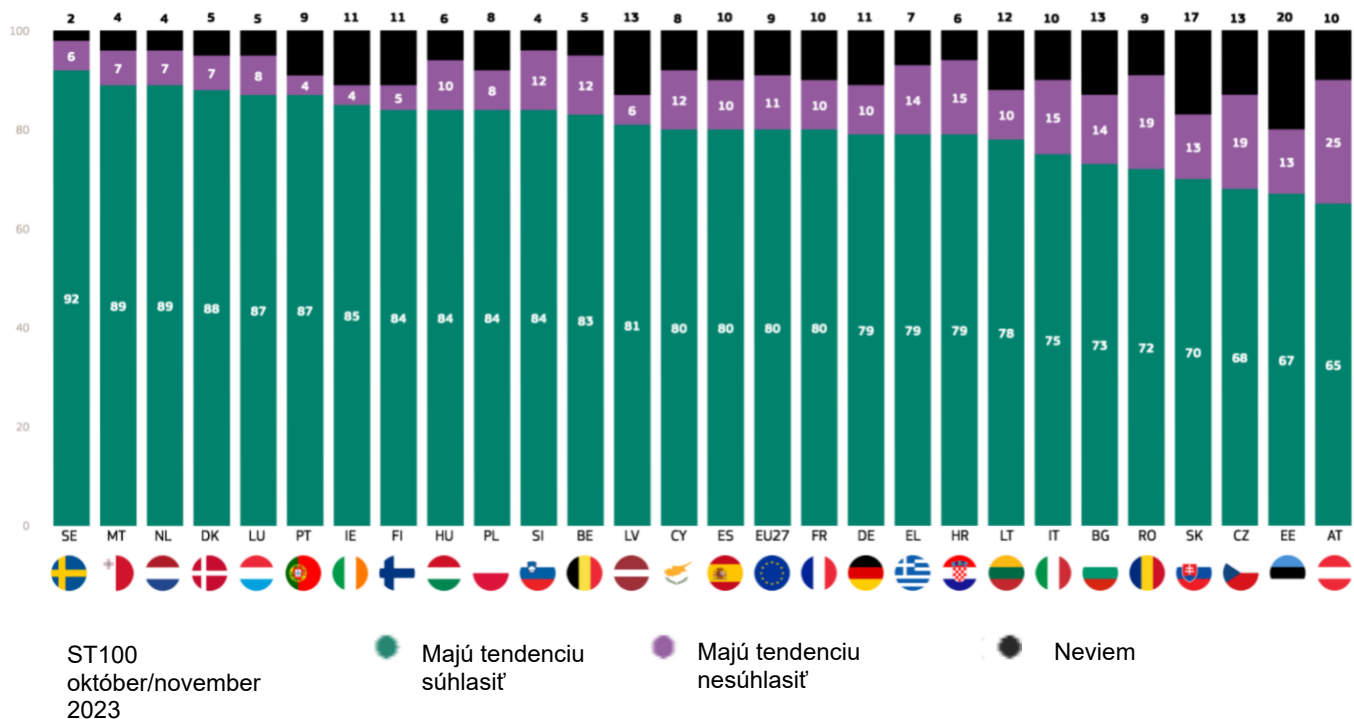


Štandardný prieskum Eurobarometra 100

Jeseň 2023

Vo všetkých členských štátoch EÚ sa významná väčšina respondentov zhoduje na tom, že táto vlajka je niečo dobré, pričom najvyšší podiel je vo Švédsku (92 %), na Malte a v Holandsku (89 %) a najnižší v Rakúsku (65 %), Estónsku (67 %) a Česku (68 %).

QC9.2. Symbolom je európska vlajka. Mám k tomu zoznam vyhlásení. Chcel by som mať tvoj názor na každý z nich. Pre každú z nich, mohli by ste mi prosím povedať, či máte tendenciu súhlasiť alebo majú tendenciu nesúhlasiť? Táto vlajka znamená niečo dobré (%)





II. Hlavné obavy Európanov

1. Hlavné obavy na európskej úrovni: trend

Pristáhovalecťvo a vojna na Ukrajine prekonali rastúce ceny ako najdôležitejšiu otázku, ktorej EÚ v súčasnosti čelí. Je dôležité poznamenať, že vojna na Ukrajine je novou možnosťou pre túto vlnu prieskumu. Jej začlenenie bude mať značný vplyv na výsledky tejto vlny a trendy od jari 2023. Zmeny trendov od jari 2023 by sa preto mali interpretovať opatrne.

Takmer traja z desiatich si myslia, že pristáhovalecťvo (28 %) je jedným z dvoch najdôležitejších problémov, ktorým Európska únia v súčasnosti čelí. Od jari 2023 ide o nárast o štyri percentuálne body a pristáhovalecťvo sa zvýšilo z tretieho na prvé miesto. Vojna na Ukrajine (28 %) je na prvom mieste spolu s imigráciou.

Medzinárodná situácia je na tretej pozícii (24 %, -1 percentuálny bod), zatiaľ čo rastúce ceny/ inflácia/životné náklady klesli z prvého na štvrté miesto (20 %, -7 percentuálnych bodov). Všetky ostatné otázky uvádza

Životné prostredie a zmena klímy klesli zo štvrtého na piate miesto (16 %, -6 percentuálnych bodov) a hospodárska situácia sa zmenila z piatej na šiestu pozíciu (14 %, -3 percentuálneho bodu).

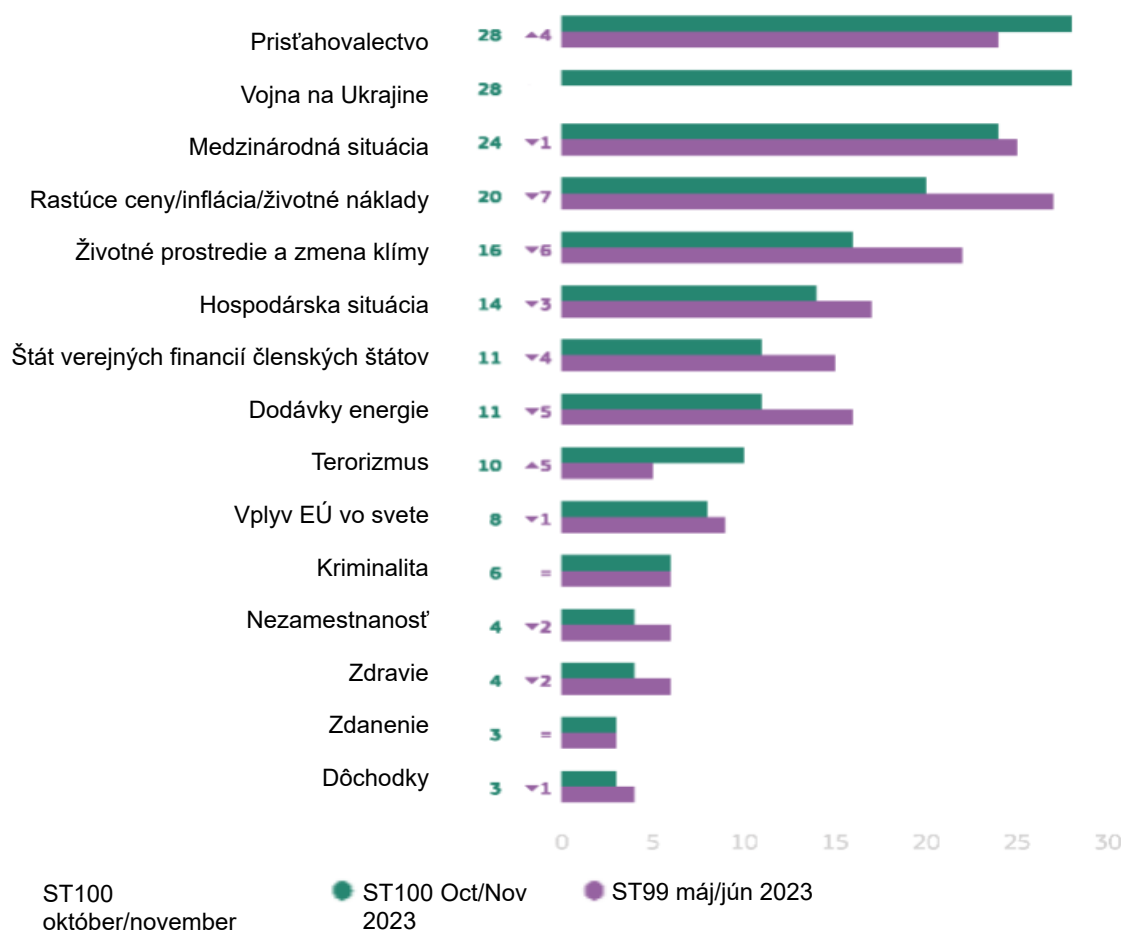
Dodávky energie klesli zo šiesteho na siedme miesto (11 %, -5 percentuálnych bodov) a so štátom verejných financií členských štátov má siedme miesto (11 %, -4 percentuálneho bodu, žiadna zmena pozície).

Terorizmus sa zvýšil z dvanástej na deviatu pozíciu (10 %, + 5 PD) a je jediným ďalším problémom, ktorý spomína aspoň jeden z desiatich.

Vplyv EÚ vo svete klesol z ôsmej na desiatu pozíciu (8 %, -1 percentuálny bod), zatiaľ čo trestná činnosť klesla z deviateho na jedenáste miesto (6 %, žiadna zmena).

Zvyšné štyri otázky uvádza najviac jedna z dvadsiacich: nezamestnanosť (4 %, -2 percentuálnych bodov), zdravie (4 %, -2 percentuálnych bodov), zdanenie (3 %, žiadna zmena) a dôchodky (3 %, -1 percentuálny bod).

QA5. Aké sú podľa vás dve najdôležitejšie problémy, ktorým EÚ v súčasnosti čelí? (MAX. 2 ODPOVEDE) (EÚ27) (%)



menej ako jeden z piatich respondentov.

2. Hlavné obavy na európskej úrovni: národné výsledky

Dve otázky sa v súčasnosti považujú za najdôležitejšie, ktorým EÚ čelí: imigrácia a vojna na Ukrajine. Vojna na Ukrajine sa umiestnila na prvom mieste v 17 krajinách, zatiaľ čo prisťahovalectvo sa umiestnilo na prvom mieste v siedmich krajinách (v Rakúsku obe otázky zdieľajú prvé miesto s medzinárodnou situáciou).

Vojna na Ukrajine patrí medzi tri najlepšie v 26 členských štátoch. Je na prvom mieste v 17 krajinách vrátane Estónska (49 %), Litvy (48 %) a Írska (46 %) (rozdelenie prvej pozície v Rakúsku s prisťahovalectvom a medzinárodnou situáciou). Je na druhom mieste v Nemecku (34 %), Bulharsku (29 %, spolu s prisťahovalectvom) a Taliansku (22 %) a je na treťom mieste v šiestich krajinách vrátane Holandska (35 %) a Luxemburska a Cypru (po 24 %).

Prisťahovalectvo je na prvom mieste v siedmich členských štátoch (v porovnaní s piatimi na jar 2023 a v Rakúsku sa zdieľa s medzinárodnou situáciou a vojnou na Ukrajine) vrátane Cypru (46 %), Holandska (43 %) a Nemecka (43 %). Je na druhom mieste v ôsmich krajinách vrátane Česka a Slovinska (po 33 %) a Maďarska (28 %) (spolu s medzinárodnou situáciou v Lotyšsku a v Bulharsku s vojnou na Ukrajine). Ide o tretiu najuvedenejšiu otázku v siedmich krajinách vrátane Malty (31 %), Slovenska (27 %) a Írska (25 %).

Medzinárodná situácia je na prvom mieste v štyroch krajinách (z 11 na jar 2023): Bulharsko (34 %), Grécko (32 %), Rakúsko (25 %, podiel na imigrácii a vojne na Ukrajine) a Taliansko (24 %, zdieľané s rastúcimi cenami/infláciou/životnými nákladmi).

Výrazné zníženie tohto problému v rebríčkoch na prvom mieste možno pravdepodobne pripísať pridaniu samostatnej možnosti pre vojnu na Ukrajine v tejto vlne prieskumu. Je na druhom mieste v ôsmich krajinách vrátane Malty (34 %), Estónska a Fínska (po 33 %) a na

treťom mieste v ôsmich krajinách vrátane Dánska (28 %), Česka (25 %) a Nemecka a Švédska (po 24 %).

Rastúca inflácia je štvrtou najdôležitejšou otázkou na úrovni EÚ, ale na prvom mieste v Luxembursku (31 %) a Taliansku (24 %, čo zodpovedá medzinárodnej situácii). Je na druhom mieste v šiestich krajinách vrátane Írska a Cypru (po 27 %) a Belgicka (26 %) a na treťom mieste v šiestich krajinách vrátane Chorvátska (26 %), Lotyšska (22 %), Rakúska a Bulharska (20 %).

Po piate na úrovni EÚ je životné prostredie a zmena klímy na druhom mieste vo Švédsku (40 %), v Dánsku a Holandsku (36 %) a Rakúsku (22 %). Je na treťom mieste vo Francúzsku (20 %) a vo Fínsku (19 %).

Hospodárska situácia je na úrovni EÚ na šiestom mieste, ale je na treťom mieste v Grécku (19 %, spolu s rastúcimi cenami/infláciou/životnými nákladmi, dodávkami energie a vojnou na Ukrajine) a v Taliansku (19 % spolu s imigráciou).

Dodávky energie sú jediným ďalším problémom, ktorý sa objavuje v prvej tretine v ktorejkoľvek krajine, pričom sa umiestnil na treťom mieste v Grécku (19 %) spolu s vojnou na Ukrajine, rastúcimi cenami/infláciou/životnými nákladmi a hospodárskou situáciou.

QA5. Aké sú podľa vás dva najdôležitejšie problémy, ktorým EÚ v súčasnosti čelí? (MAX. 2 ODPOVEDE) (%)

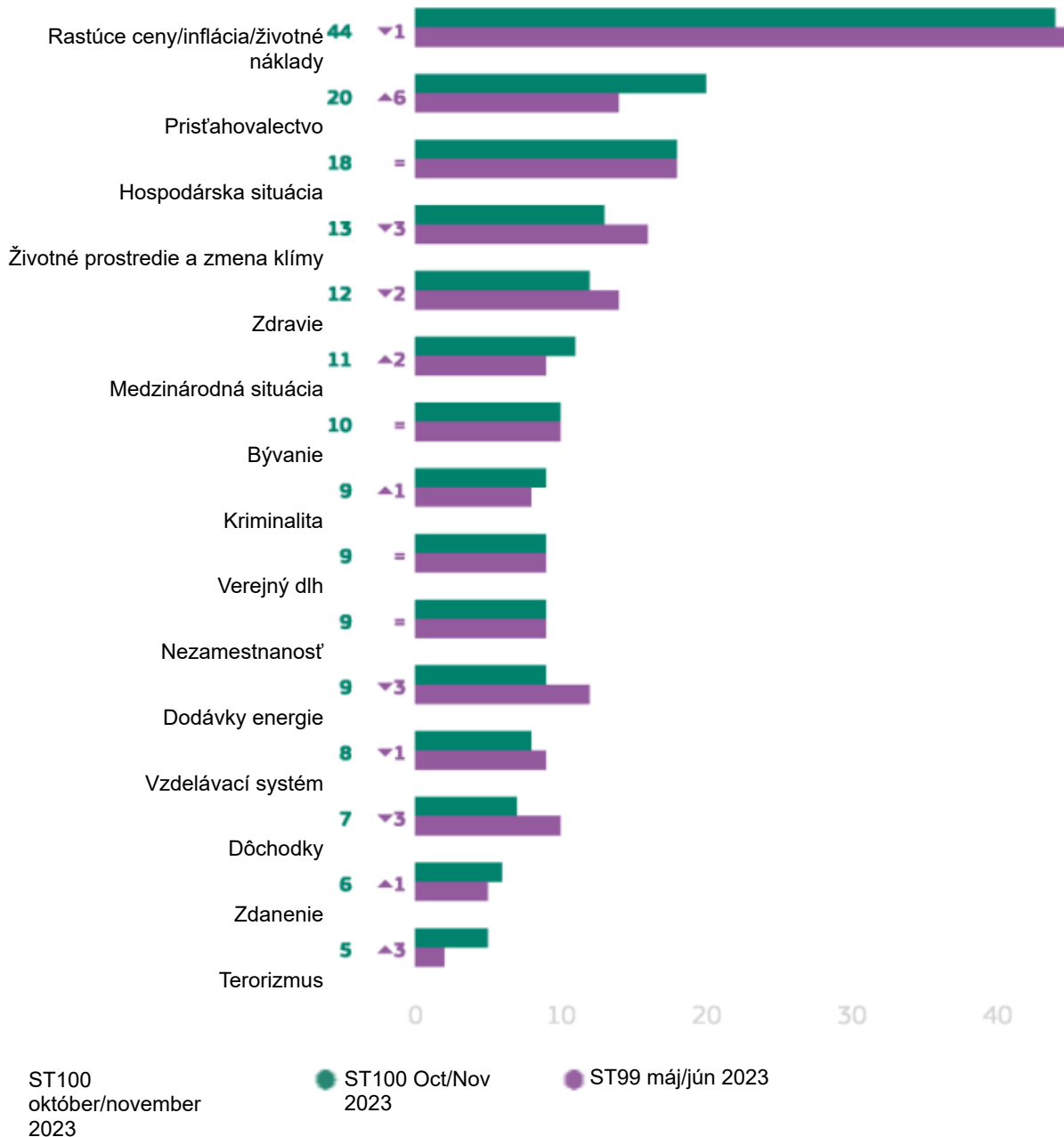
	EU27	AT	BE	BG	CY	CZ	DE	DK	EE	EL	ES	FI	FR	HR	HU	IE	IT	LT	LU	LV	MT	NL	PL	PT	RO	SE	SI	SK
Prisťahovalectvo	28	25	28	29	46	33	43	21	22	26	23	13	29	20	28	25	19	19	26	24	31	43	27	19	11	15	33	27
Vojna na Ukrajine	28	25	23	29	24	38	34	42	49	19	29	45	19	30	30	46	22	48	24	42	44	35	22	36	29	43	36	36
Medzinárodná situácia	24	25	20	34	18	25	24	28	33	32	23	33	19	28	22	21	24	32	21	24	34	25	21	18	25	24	20	28
Rastúce ceny/inflácia/životné náklady	20	20	26	20	27	19	18	9	13	19	24	15	23	26	17	27	24	11	31	22	15	12	24	19	19	10	16	17
Životné prostredie a zmena klímy	16	22	20	4	5	7	16	36	7	12	11	19	20	9	13	16	14	7	17	5	11	36	12	11	11	40	15	9
Hospodárska situácia	14	16	12	10	21	13	12	8	14	19	17	9	12	15	14	11	19	13	12	14	12	7	12	17	14	12	14	13
Štát verejných financií členských štátov	11	9	8	6	4	11	12	5	8	15	10	12	8	15	16	3	14	6	7	5	7	9	12	13	9	6	5	18
Dodávky energie	11	10	11	14	7	14	10	9	13	19	8	11	10	11	14	12	14	8	11	9	6	8	9	5	13	15	12	11
Terorizmus	10	10	17	10	18	10	5	10	6	8	9	12	18	14	11	10	6	14	13	11	9	5	10	10	16	14	15	7
Vplyv EÚ vo svete	8	11	9	9	3	7	8	14	5	11	7	13	8	10	8	5	6	9	10	5	7	14	8	7	9	7	7	7
Kriminalita	6	5	8	4	11	3	4	4	3	5	3	5	10	6	6	3	6	4	10	3	4	2	6	3	10	7	6	5
Nezamestnanosť	4	4	4	3	3	1	1	2	4	4	6	2	4	4	3	3	10	2	3	5	4	0	3	4	4	1	1	3
Zdravie	4	4	3	3	3	1	1	4	2	3	5	3	5	3	6	5	5	2	4	8	3	1	6	7	9	2	2	3
Zdanenie	3	3	2	1	1	2	1	1	4	2	3	1	1	2	2	2	6	3	1	3	1	1	5	3	5	0	2	2
Dôchodky	3	4	2	2	1	3	2	1	1	1	3	1	4	3	2	1	5	1	3	5	1	0	4	2	5	0	2	3

Štandardný prieskum Eurobarometra 100

Jeseň 2023

3. Hlavné obavy na Hospodárska situácia klesla z druhej na tretiu pozíciu (18 %, žiadna zmena) a životné prostredie a zmena klímy

QA3. Aké sú podľa vás dve najdôležitejšie problémy, ktorým v súčasnosti čelíme (naša krajina)? (MAX. 2 ODPOVEDE) (EÚ27) (%)



vnútroštátnej úrovni: trend

Najdôležitejšou otázkou na vnútroštátnej úrovni v súčasnosti zostáva rastúce ceny/inflácia/životné náklady (44 %), pokles o jeden percentuálny bod od jari 2023.

Prisťahovalectvo sa zvýšilo zo štvrtého na druhé miesto (20 %, + 6 percentuálnych bodov) a je jedinou ďalšou otázkou, o ktorej sa zmienil aspoň jeden z piatich.

klesli z tretej na štvrtú pozíciu (13 %, -3 percentuálneho bodu).

Zdravie (12 %, -2 percentuálne body) kleslo zo štvrtej na piatu pozíciu, zatiaľ čo medzinárodná situácia vzrástla z deviatej na šiestu pozíciu (11 %, + 2 percentuálne body). Bývanie zostáva na siedmej pozícii (10 %, žiadna zmena).

Štyri body zdieľajú ôsme miesto. Trestná činnosť (9 %, + 1 percentuálny bod) sa zvýšila z trinástej pozície, nezamestnanosť (9 %, žiadna zmena) sa zvýšila z deviatej pozície, verejný dlh (9 %, žiadna zmena) vzrástol

Štandardný prieskum Eurobarometra 100

Jeseň 2023

z deviatej pozície a dodávky energie (9 %, -3 percentuálne body) klesli zo šiestej pozície.

Vzdelávací systém (8 %, -1 percentuálny bod) klesol z deviatej na dvanástu pozíciu, zatiaľ čo dôchodky (7 %, -3 pb) klesli z deviatej na trináste miesto.

Zdaňovanie (6 %, +1 percentuálny bod) zostáva na štrnástom mieste a terorizmus (5 %, +3 percentuálne body) zostáva na pätnástom mieste.

Štandardný prieskum Eurobarometra 100

Jeseň 2023

4. Hlavné obavy na vnútroštátnej úrovni: národné výsledky

Rastúca inflácia cien životné náklady sa v 26 členských štátoch zaraďujú medzi tri najväčšie problémy. Považuje sa za najdôležitejšiu otázku, ktorej čelia občania v 20 členských štátoch (pokles z 22 na jar 2023), vrátane Chorvátska (68 %), Grécka (57 %) a Estónska (55 %). Na druhom mieste sa umiestnila v Írsku (55 %), Luxembursku (48 %), na Cypre (46 %) a v Nemecku (41 %) a na treťom mieste v Holandsku (38 %) a vo Švédsku (23 % spolu so vzdelávacím systémom).

Pristaňovalstvo sa umiestnilo na prvom mieste v dvoch krajinách (nárast oproti žiadnej krajine na jar 2023): Cyprus (50 %) a Nemecko (44 %). Druhé miesto je na Malte (37 %), Slovinsku (26 %), Rakúsku (24 %) a Belgicku (20 %). Na treťom mieste je vo Francúzsku (17 %), Taliansku (17 %, spolu s nezamestnanosťou), na Slovensku (16 %, spoločne so zdravím) a v Maďarsku (13 %, spoločne s dodávkami energie).

Hospodárska situácia je na druhom mieste v 11 krajinách vrátane Grécka (33 %), Chorvátska (29 %) a Talianska (28 %) (spolu so zdanením v Litve). Je na treťom mieste na Cypre (33 %), Česku (24 %) a Lotyšsku (23 %).

Životné prostredie a zmena klímy sa umiestnili na prvom mieste v Dánsku (47 %) a na druhom mieste v Holandsku (39 %) a vo Švédsku (30 %). Je na treťom mieste v piatich krajinách: Malta (24 %), Rakúsko (20 %), Nemecko a Luxembursko (17 %) a Belgicko (16 %).

Zdravie sa umiestnilo na druhom mieste v Portugalsku (44 %), Dánsku (40 %), Lotyšsku (27 %) a Maďarsku (24 %). Je na treťom mieste v šiestich krajinách vrátane Slovinska (25 %), Fínska (24 %) a Írska (23 %).

Medzinárodná situácia je na druhom mieste vo Fínsku (25 %) a na treťom mieste v Dánsku (27 %), Bulharsku (18 %) a Poľsku (16 %).

Bývanie sa umiestnilo na prvom mieste v Írsku (56 %), Luxembursku (53 %) a Holandsku (45 %) a na treťom mieste v Portugalsku (21 %).

Švédsko (46 %) je jedinou krajinou, v ktorej je trestná činnosť najviac spomenutá. Trestná činnosť je na druhom mieste vo Francúzsku (21 %) a na treťom mieste v Chorvátsku a Belgicku (16 %).

Verejný dlh je na druhom mieste v Česku (26 %), zatiaľ čo nezamestnanosť je treťou najuvedenejšou otázkou v Španielsku (23 %), Grécku (20 %) a Taliansku (17 % spolu s pristaňovalstvom).

Dodávky energie sú tretie najviac spomenuté v Maďarsku (spoločne s imigráciou), zatiaľ čo vzdelávací systém je tretí najviac spomínaný vo Švédsku (23 % spolu s rastúcimi cenami/infláciou/životnými nákladmi).


Zdaňovanie je jediným ďalším problémom uvedeným v prvej tretine v ktorejkoľvek krajine, pričom je na druhom mieste v Litve (21 % spolu s hospodárskou situáciou) a tretí v Estónsku (26 %).

QA3. Čo si myslíte, že sú dva najdôležitejšie problémy, ktorým v súčasnosti čelíme (naša krajina) (MAX 2 ANSWERS) (%)

	EU27	AT	BE	BG	CY	CZ	DE	DK	EE	EL	ES	FI	FR	HR	HU	IE	IT	LT	LU	LV	MT	NL	PL	PT	RO	SE	SI	SK
Rastúce ceny/inflácia/životné náklady	44	49	44	54	46	51	41	20	55	57	49	32	44	68	53	55	38	52	48	49	52	38	54	51	44	23	35	46
Pristaňovalstvo	20	24	20	9	50	13	44	11	9	12	14	7	17	9	13	14	17	6	13	6	37	24	10	3	4	9	26	16
Hospodárska situácia	18	16	9	30	32	24	13	7	27	33	24	22	9	29	24	8	28	21	7	23	10	4	19	19	25	16	17	26
Životné prostredie a zmena klímy	13	20	16	3	3	4	17	47	4	8	7	15	15	6	8	10	10	4	17	2	24	39	9	4	5	30	17	8
Zdravie	12	9	6	17	6	3	4	40	6	12	14	24	13	6	24	23	9	18	5	27	8	11	13	44	18	8	25	16
Medzinárodná situácia	11	13	9	18	10	15	13	27	15	10	6	25	8	11	10	5	12	17	7	11	5	11	16	3	12	14	7	11
Bývanie	10	6	10	2	8	9	13	3	2	2	12	2	5	5	3	56	3	3	53	2	8	45	6	21	4	4	11	3
Kriminalita	9	6	16	7	10	2	5	8	1	9	4	8	21	16	3	4	6	2	14	2	17	5	5	2	11	46	6	7
Verejný dlh	9	7	13	6	2	26	6	1	7	7	6	22	8	9	10	2	14	7	2	8	10	1	11	2	12	1	7	11
Nezamestnanosť	9	7	7	9	7	3	2	1	10	20	23	9	10	8	6	3	17	7	4	10	2	1	4	8	8	3	3	7
Dodávky energie	9	12	12	12	3	17	14	8	10	10	4	6	4	4	13	9	10	5	6	10	3	9	9	1	6	8	9	13
Vzdelávací systém	8	11	9	4	6	5	10	10	11	6	6	12	15	3	10	3	4	16	5	12	10	5	4	8	12	23	3	9
Dôchodky	7	6	8	9	5	13	5	6	5	4	7	4	10	12	8	1	9	8	4	12	2	2	6	7	12	2	10	12
Zdanenie	6	3	7	3	3	4	2	3	26	5	6	6	3	4	3	3	12	21	6	16	1	3	9	16	10	2	7	3
Terorizmus	5	5	9	1	2	3	3	4	1	1	3	2	13	2	3	1	5	1	1	1	2	1	5	1	5	8	3	1

ST100
október/november
2023

1. najčastejšie uvádzaná položka
2. najčastejšie uvádzaná položka
3. najčastejšie uvádzaná položka



III. Hospodárska situácia

1. Vnímanie európskeho hospodárstva

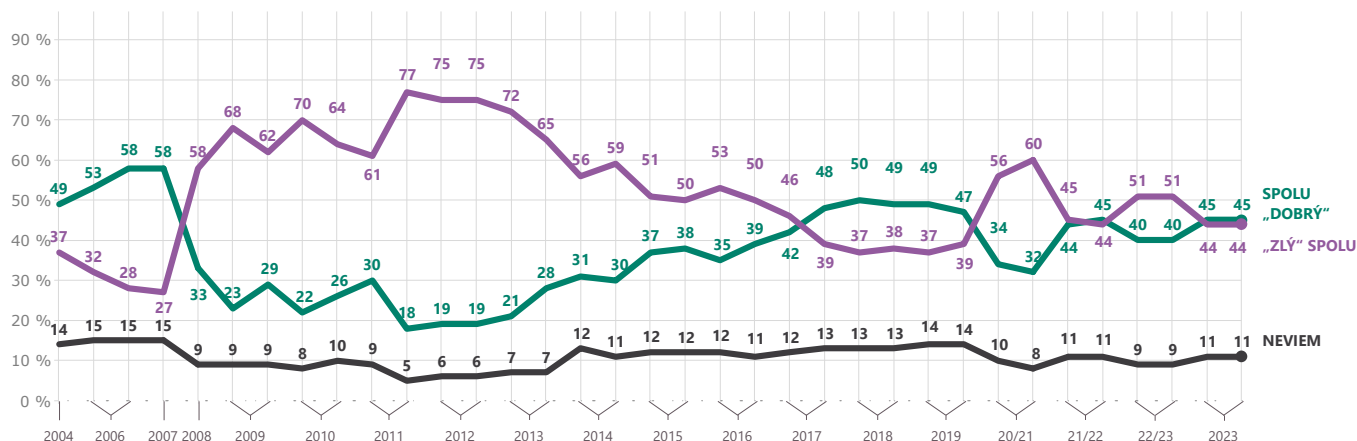
a. Súčasná situácia v hospodárstve na európskej úrovni: trend a národné výsledky

Vnímanie situácie európskeho hospodárstva zostalo od jari 2023 stabilné, pričom 45 % respondentov ho označilo za „dobré“ (bez zmeny). Takmer toľko Európanov si myslí, že situácia v európskom hospodárstve je „zlá“ (44 %, žiadna zmena).

Percentuálny podiel respondentov, ktorí vnímajú situáciu európskeho hospodárstva ako „good“, zostáva na svojom najvyššom bode od jesene 2019 (EB92), kde dosahoval 47 %.

QA1.3 Ako by ste posúdili súčasnú situáciu v každom z nasledujúcich prípadov?

Situácia európskeho hospodárstva (% – EÚ)



Súčasná situácia európskeho hospodárstva

Štandardný prieskum Eurobarometra 100

Jeseň 2023

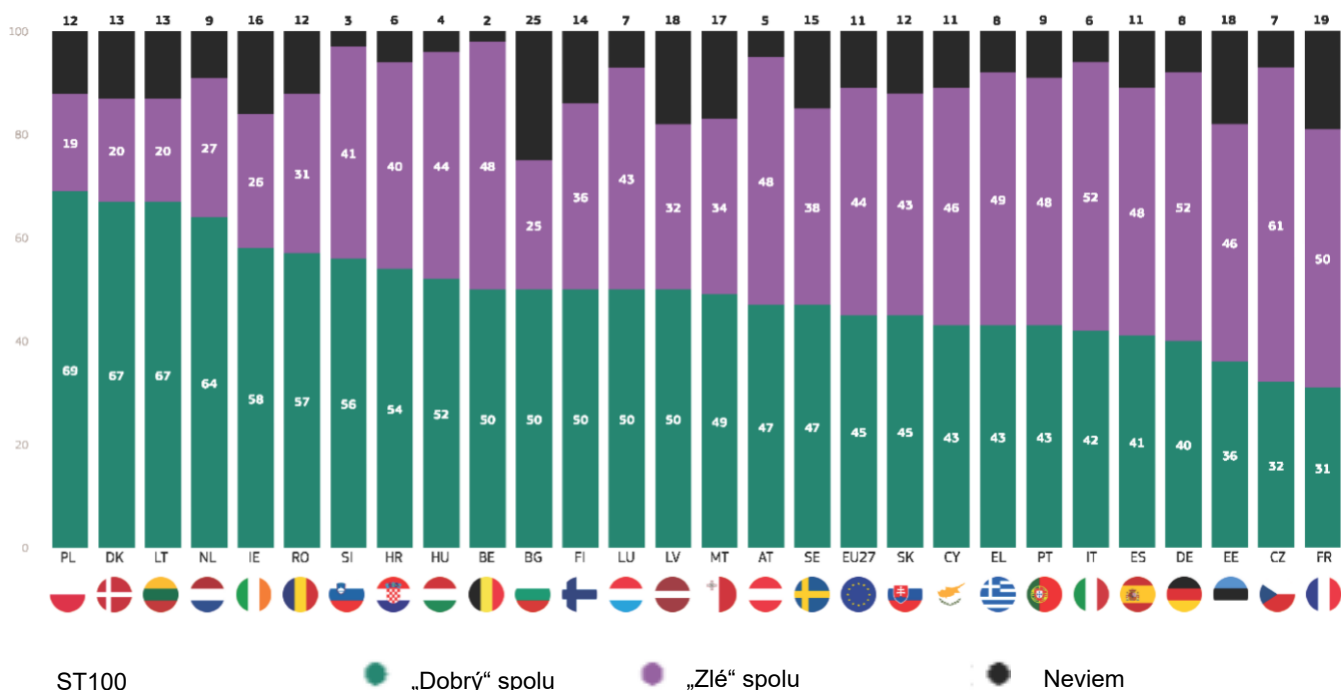
Názory na súčasnú situáciu európskeho hospodárstva sa v jednotlivých krajinách výrazne líšia. Väčšina respondentov v 17 krajinách (pokles z 18 na jar 2023) si myslí, že situácia je dobrá, pričom najvyššie úrovne sú zaznamenané v Poľsku (69 %) a Dánsku a Litve (po 67 %). Naopak, negatívny názor je dominantný v desiatich krajinách vrátane Česka (61 %) a Talianska a Nemecka (po 52 %).

Stojí za zmienku, že štvrtina respondentov v Bulharsku tvrdí, že nevedia.

V 13 krajinách je situácia európskeho hospodárstva negatívnejšia od jari 2023, pričom najväčší pokles bol zaznamenaný v Portugalsku (43 %, -17 percentuálnych bodov), Lotyšsku (50 %, -10 percentuálnych bodov) a Estónsku (36 %, -8 percentuálnych bodov). Naopak, pozitívny názor sa rozšíril v ôsmich krajinách vrátane Poľska (69 %, +10 percentuálnych bodov) a Rakúska (47 %, +8 percentuálnych bodov). Vo Fínsku, Maďarsku, Francúzsku, Španielsku, Grécku ani Nemecku nedošlo k žiadnej zmene.

Pozitívny názor je v súčasnosti dominantný na Slovensku, ale negatívny názor je teraz väčšinovým názorom v Estónsku a Portugalsku.

QA1.3. Ako by ste posúdili súčasnú situáciu v každom z nasledujúcich prípadov? — Situácia európskeho hospodárstva (%)



ST100
október/november
2023

„Dobry“ spolu

„Zly“ spolu

Neviem

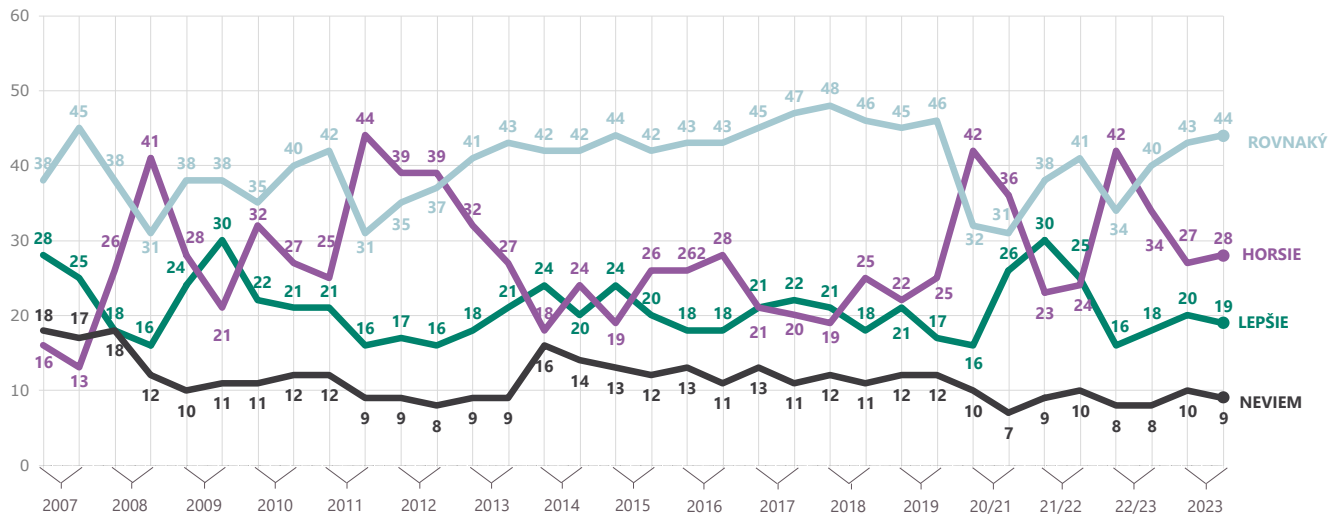
Štandardný prieskum Eurobarometra 100

Jeseň 2023

B. Očakávania hospodárstva na európskej úrovni: trend a národné výsledky

Väčšina občanov si myslí, že hospodárska situácia v Európe zostane v nasledujúcich 12 mesiacoch rovnaká

QA2.7 Aké sú vaše očakávania na nasledujúcich dvanásť mesiacov: bude nasledujúcich 12 mesiacov lepšie, horšie alebo rovnaké, pokiaľ ide o...?
Hospodárska situácia v EÚ (% – EÚ)



(44 %, + 1 percentuálny bod). Tento názor sa od zimy 2022 – 2023 neustále zvyšuje. Takmer každý piaty (19 %, -1 percentuálny bod) si myslí, že situácia sa zlepší, zatiaľ čo 28 % (+ 1 percentuálny bod) si myslí, že sa zhorší.

V dôsledku tohto vývoja sa index optimizmu pre európsku hospodársku situáciu znížil o dva body na -9, hoci je výrazne vyšší ako úrovne zaznamenané v lete 2020 a od leta 2022 do zimy 2022 – 2023.

Štandardný prieskum Eurobarometra 100

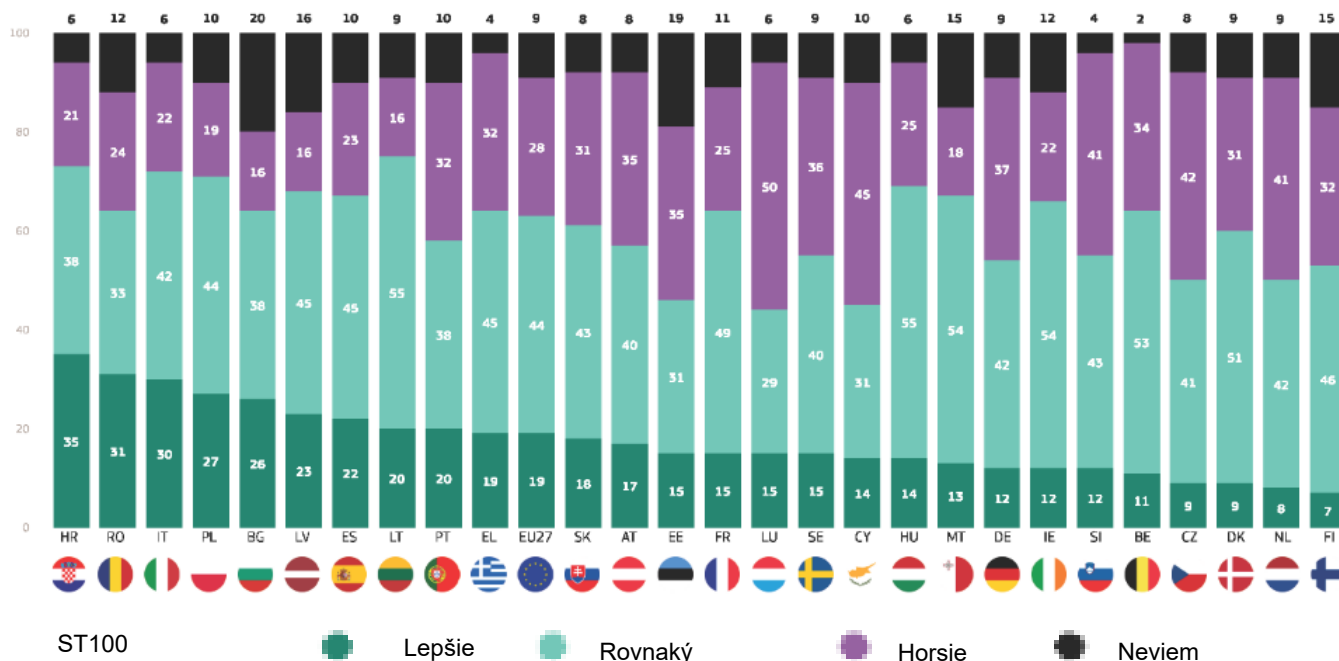
Jeseň 2023

Očakávania hospodárskej situácie v Európe sú od jari 2023 pozitívnejšie. Väčšina respondentov v 23 členských štátoch EÚ si myslí, že hospodárska situácia v Európe zostane v nasledujúcich 12 mesiacoch rovnaká (v porovnaní s deviatimi na jar 2023) a tento názor je najrozšírenejší v Maďarsku a Litve (po 55 %), ako aj v Írsku a na Malte (po 54 %).

Vo zvyšných štyroch krajinách si väčšina myslí, že situácia sa zhorší: Luxembursko (50 %), Cyprus (45 %), Česko (42 %) a Estónsko (35 %).

Existuje sedem krajín, v ktorých je väčšia pravdepodobnosť, že respondenti budú optimistickejší ako pesimisti (z jednej na jar 2023): Chorvátsko (35 % „lepšie“ oproti 21 % „horšie“), Rumunsko (31 % oproti 24 %), Taliansko (30 % oproti 22 %), Poľsko (27 % oproti 19 %), Bulharsko (26 % oproti 16 %), Lotyšsko (23 % oproti 16 %) a Litva (20 % oproti 16 %).

QA27. Aké sú vaše očakávania na nasledujúcich 12 mesiacov: bude nasledujúcich 12 mesiacov lepšie, horšie alebo rovnaké, pokiaľ ide o... Hospodárska situácia v EÚ (%)



ST100
október/november
2023



Lepšie



Rovnaký



Horšie



Neviem

2. Vnímanie národného hospodárstva

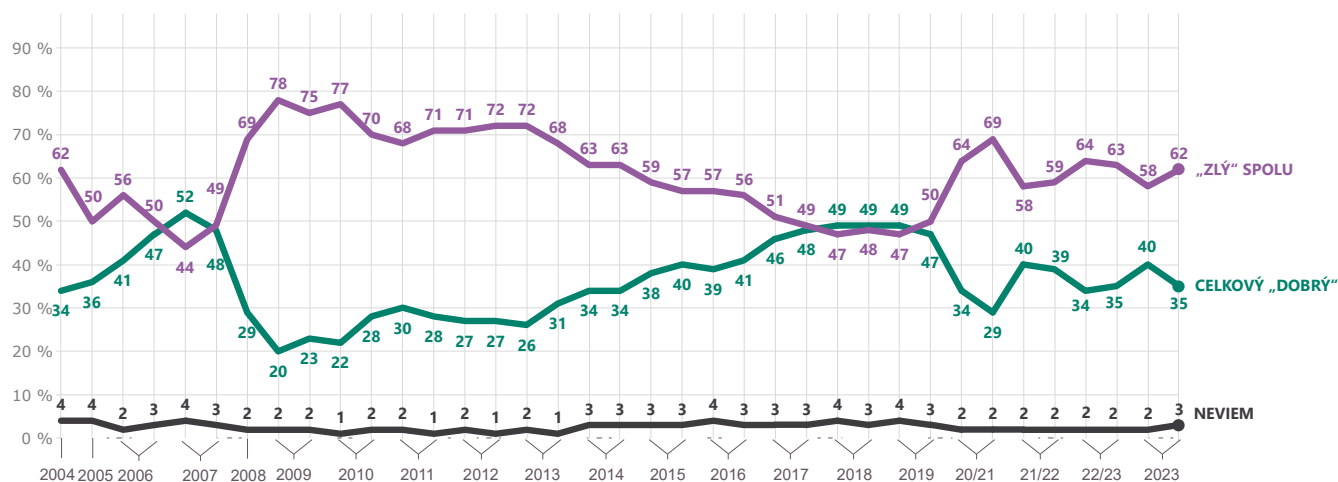
a. Súčasná situácia v hospodárstve na vnútroštátnej úrovni: trend a národné výsledky

Pozitívne vnímanie situácie národného hospodárstva sa od jari 2023 znížilo o päť percentuálnych bodov, pričom 35 % ho teraz považuje za „dobré“. Tým sa zvrátia všetky zisky dosiahnuté od zimy 2022 – 2023 do jari 2023.

Väčšina Európanov si myslí, že situácia ich národného hospodárstva je „zlá“, pričom tento názor sa od jari 2023 zvýšil o štyri percentuálne body (52%/0) ~

QA1.2 Ako by ste posúdili súčasnú situáciu v každom z nasledujúcich prípadov?

Situácia v hospodárstve (NATIONALITY) (% – EÚ)



Štandardný prieskum Eurobarometra 100

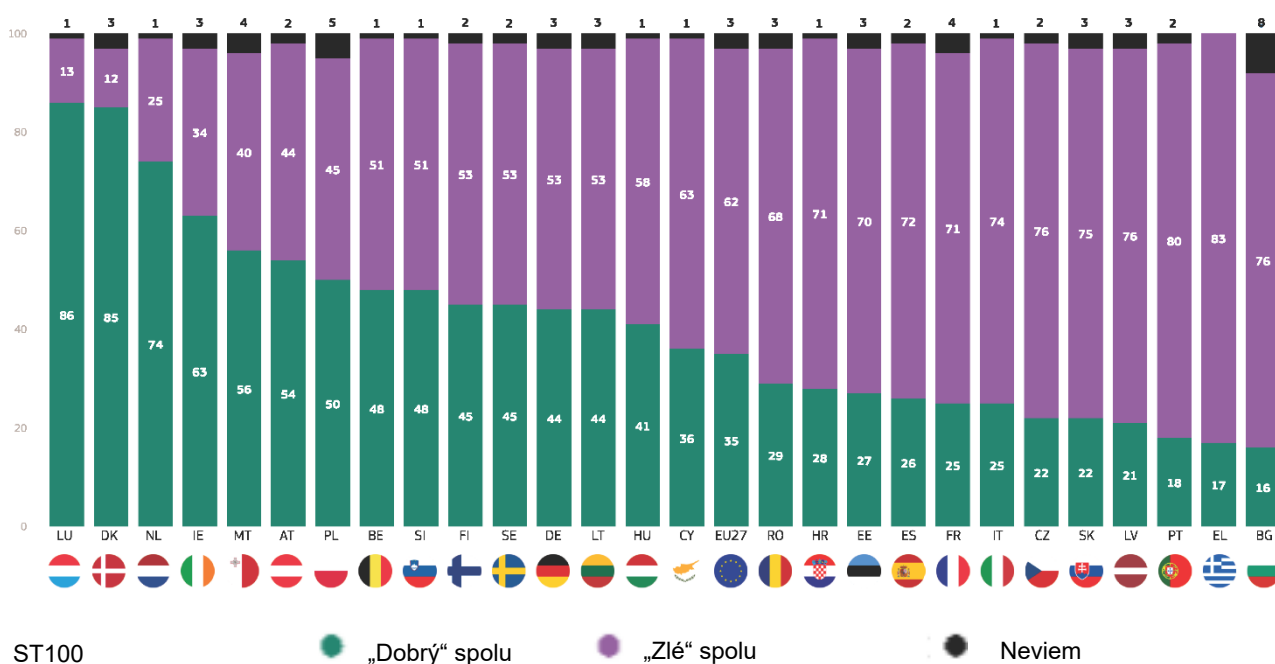
Jeseň 2023

Názory na súčasnú situáciu národného hospodárstva sa v jednotlivých členských štátoch EÚ dramaticky líšia. Väčšina respondentov v siedmich členských štátoch (v porovnaní s desiatimi na jar 2023) má pozitívny názor na svoje národné hospodárstvo, pričom najvyššie úrovne sa zaznamenali v Luxembursku (86 %), Dánsku (85 %) a Holandsku (74 %). Na druhom konci stupnice 16 % respondentov v Bulharsku, 17 % v Grécku a 18 % v Portugalsku má pozitívny názor na svoje národné hospodárstvo.

V porovnaní so štandardným prieskumom Eurobarometra z jari 2023 (E899) je v súčasnosti menej pravdepodobné, že respondenti v 17 krajinách tvrdia, že situácia ich národného hospodárstva je dobrá, pričom najdramatickejší pokles bol zaznamenaný v Portugalsku (18 %, -20 percentuálnych bodov), za ním nasleduje Švédsko (45 %, -7 percentuálnych bodov), Nemecko (44 %, -7 percentuálnych bodov) a Estónsko (27 %, -7 percentuálnych bodov). Naopak, pozitívny názor sa zvýšil v ôsmich krajinách, najmä v Maďarsku (41 %, +5 percentuálnych bodov). Na Malte ani v Holandsku nedošlo k zmene stanoviska.

Pozitívnym názorom je teraz väčšinový názor v Poľsku, zatiaľ čo negatívny názor je teraz väčšinovým názorom v Belgicku, Nemecku, Slovinsku a Švédsku.

QA1.2. Ako by ste posúdili súčasnú situáciu v každom z nasledujúcich prípadov? — Situácia (NATIONALITY) ekonomiky (%)



ST100
október/november
2023

1 „Dobry“ spolu 5 „Zly“ spolu 3 Nevim

Štandardný prieskum Eurobarometra 100

Jeseň 2023

B. Očakávanie hospodárstva na vnútroštátnej úrovni: trend a národné výsledky

Očakávania týkajúce sa vnútroštátnej hospodárskej situácie sa od jari 2023 mierne zhoršili. Jeden z piatich respondentov (-1 percentuálny bod) si myslí, že ich národná hospodárska situácia sa v nasledujúcich 12 mesiacoch zlepší. Takmer štyria z desiatich (37 %, + 1 percentuálny bod) očakávajú, že situácia sa zhorší, zatiaľ čo štyria z desiatich (40 %, + 1 PP) očakávajú, že situácia zostane rovnaká.

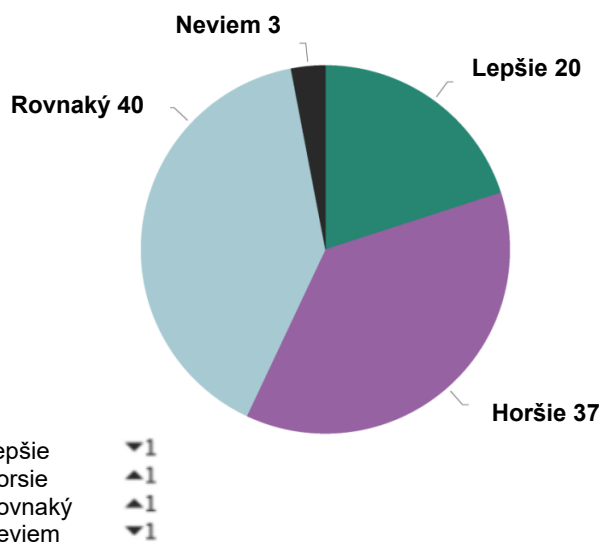
V dôsledku týchto zmien sa index optimizmu pre národnú hospodársku situáciu znížil o dva body na -17.

V 16 krajinách (rovnako ako na jar 2023) si respondenti s najväčšou pravdepodobnosťou myslia, že národná hospodárska situácia zostane v nasledujúcich 12 mesiacoch rovnaká, a viac ako polovica v Dánsku (63 %), Írsku a Maďarsku (v každom prípade 52 %).

V zostávajúcich 11 krajinách respondenti s najväčšou pravdepodobnosťou tvrdia, že národná hospodárska situácia sa zhorší, a tento názor je najrozšírenejší v Estónsku (57 %), Česku (56 %) a na Cypre (54 %).

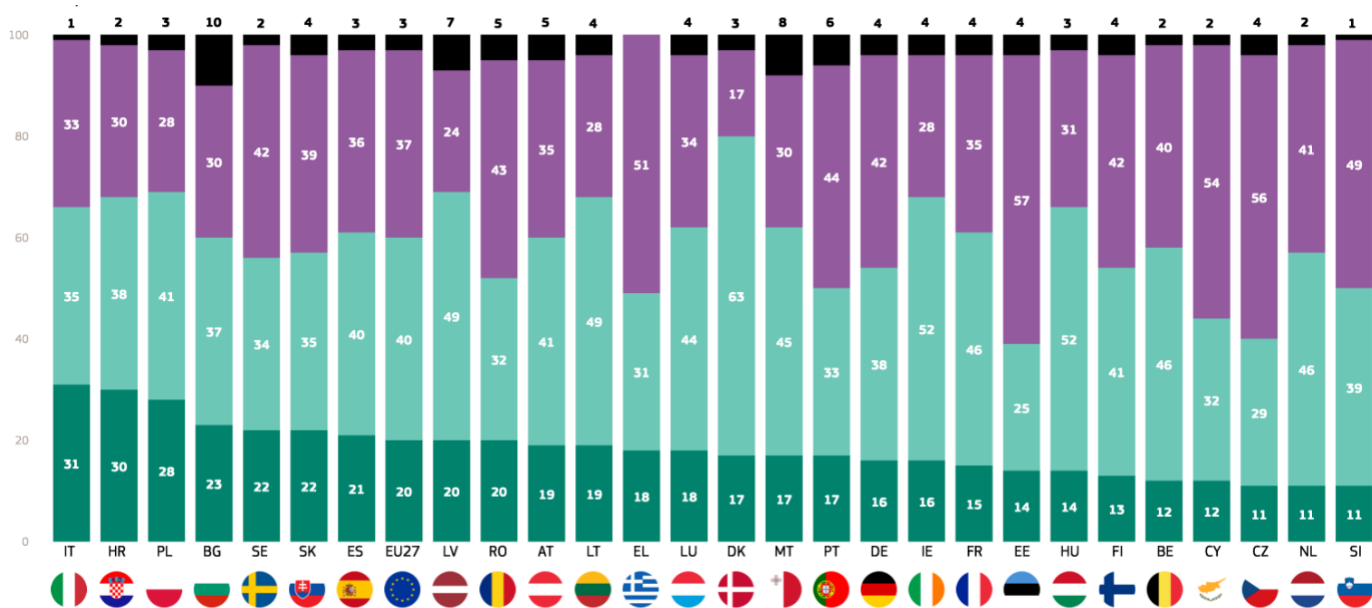
Stojí za zmienku, že vo všetkých okrem troch krajín je viac pesimistov ako optimistov. Výnimkou sú Dánsko, Poľsko a Chorvátsko, kde sú rovnaké podiely optimistov a pesimistov.

QA2.3. Aké sú vaše očakávania na nasledujúcich 12 mesiacov: bude nasledujúcich 12 mesiacov lepšie. horšie alebo to isté. pokiaľ ide o...? Stav hospodárstva (Naša KRAJINA) (EÚ27) (%)



(ST100 okt/november 2023 – ST99 máj/jún 2023)

QA2.3. Aké sú vaše očakávania na nasledujúcich 12 mesiacov: bude nasledujúcich 12 mesiacov lepšie. horšie alebo to isté, keď príde na...? Stav ekonomiky (naša KRAJINA) (%)



ST100
október/november
2023

■ Lepšie
 ■ Rovnaký
 ■ Horšie
 ■ Neviem

3. Hospodárska politika EÚ

a. Podpora eura: trend a národné výsledky

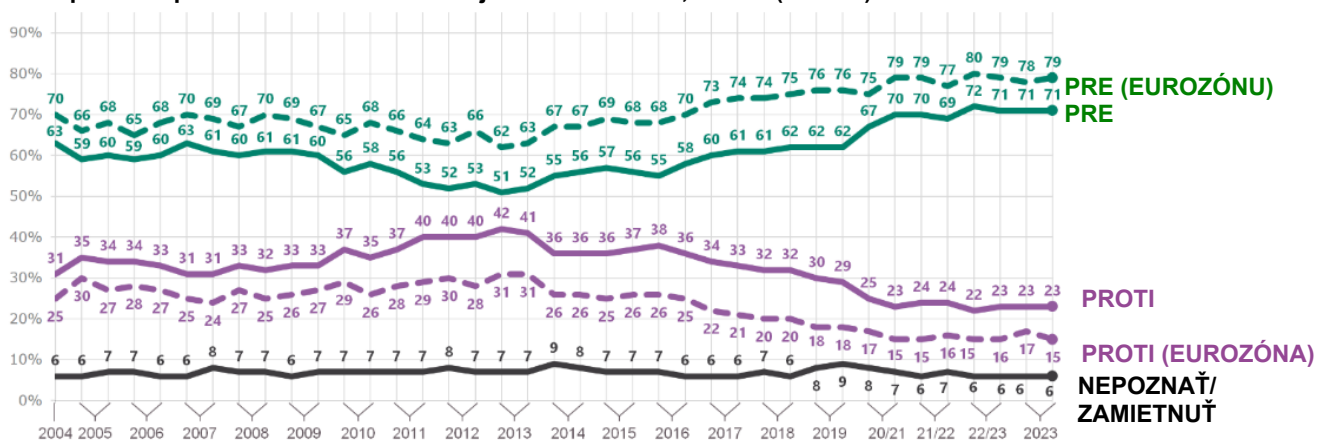
Podpora európskej hospodárskej a menovej únie s jednotnou menou je euro už druhýkrát po sebe stabilné (71 %, žiadna zmena od zimy 2022 – 2023).

Podpora je na druhej najvyššej úrovni od zavedenia eura. Menej ako štvrtina občanov EÚ je proti euru (23 %, žiadna zmena).

Podpora v rámci eurozóny je na úrovni 79 % rozšírenejšia a od jari 2023 sa zvýšila o jeden percentuálny bod. Opozícia od jari 2023 klesla o dva body a teraz je na úrovni 15 %.

QB3.1 Aký je váš názor na každé z nasledujúcich tvrdení? Povedzte, prosím, pre každé vyhlásenie, či ste za to alebo proti nemu.

Európska hospodárska a menová únia s jednotnou menou, eurom (% – EÚ)



Podpora eura

Štandardný prieskum Eurobarometra 100

Jeseň 2023

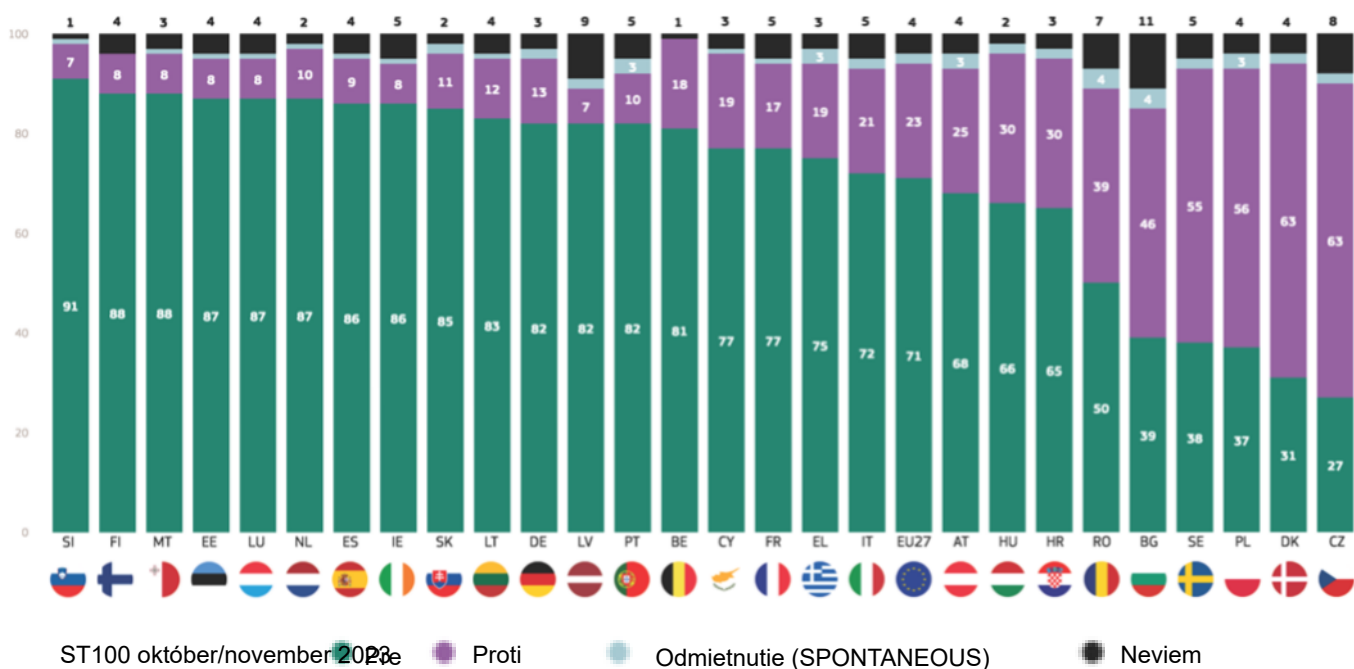
Podpora európskej hospodárskej a menovej únie s jednotnou menou, euro je väčšinou pozíciou v 22 členských štátoch a vo všetkých krajinách eurozóny s najsilnejšou podporou respondentov v Slovinsku (91 %) a vo Fínsku a na Malte (po 88 %). Viac ako osem z desiatich v ďalších 11 krajinách je tiež pre jednotnú menu a hospodársku úniu: Estónsko, Luxembursko a Holandsko (87 %), Španielsko a Írsko (každé 86 %), Slovensko (85 %), Litva (83 %), Dánsko, Lotyšsko a Portugalsko (82 %) a Belgicko (81 %).

Napriek tomu, že nepatria do eurozóny, väčšina respondentov v Maďarsku (66 %) a Rumunsku (50 %) je za európsku hospodársku a menovú úniu s jednotnou menou.

Päť krajín, v ktorých je väčšina proti euru, sú všetky mimo eurozóny: Dánsko a Česko (po 63 %), Poľsko (56 %), Švédsko (55 %) a Bulharsko (46 % oproti 39 % „pre“).

Podpora jednotnej meny a hospodárskej únie klesla od jari 2023 v 12 krajinách, pričom najväčší pokles bol zaznamenaný v Poľsku (37 %, -7 percentuálnych bodov) a Česku (27 %, -6 percentuálnych bodov). Podpora sa zvýšila v 1 krajinách vrátane Francúzska (77 %, +6 percentuálnych bodov), Slovinska (91 %, +5 DID) a Holandska (87 %, +5 percentuálnych bodov). Podpora zostala stabilná vo Švédsku, Portugalsku, Luxembursku a Lotyšsku.

QB3.1. Aký je váš názor na každé z nasledujúcich tvrdení? Povedzte, prosím, pre každé vyhlásenie, či ste za to alebo proti nemu. —Európsky hospodársky a menový mien s jednotnou menou euro (%)



Štandardný prieskum Eurobarometra 100

Jeseň 2023

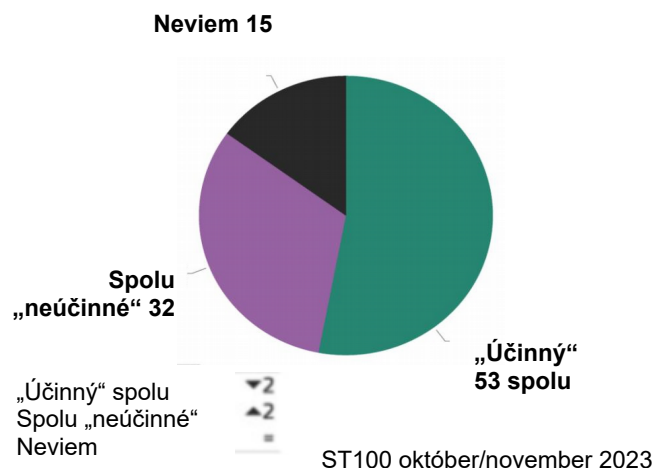
B. Plán obnovy EÚ „NextGenerationEU“: trend a národné výsledky

Väčšina Európanov si myslí, že NextGenerationEU, plán obnovy EÚ vo výške viac ako 800 miliárd EUR, môže účinne reagovať na súčasné hospodárske výzvy (53 %, – 2 percentuálne body od jari 2023). Viac ako traja z desiatich si nemyslia, že to bude účinné (32 %, + 2 percentuálne body), zatiaľ čo 15 % (bez zmeny) hovorí, že nevedia.

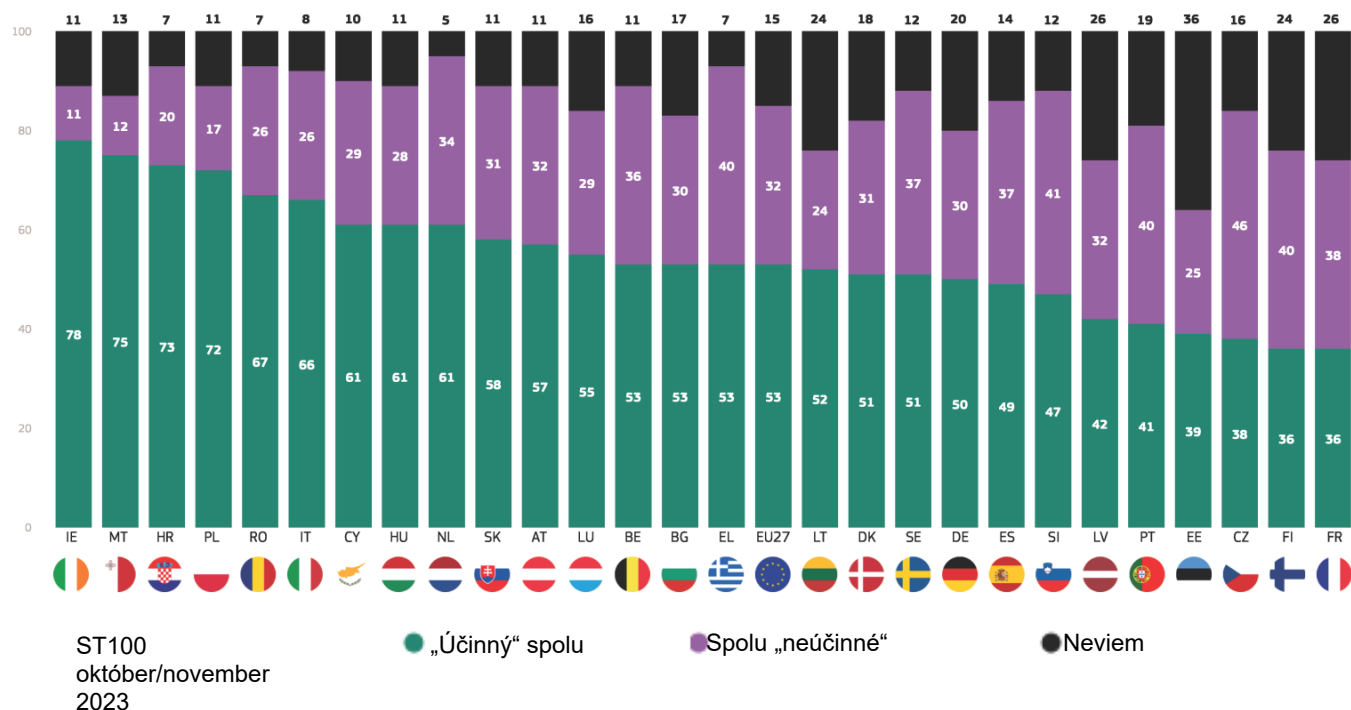
Väčšina respondentov v 24 členských štátoch (z 25 na jar 2023) si myslí, že nástroj NextGenerationEU môže účinne reagovať na súčasné hospodárske výzvy. Toto stanovisko je najrozšírenejšie medzi respondentmi v Írsku (78 %), na Malte (75 %) a v Chorvátsku (73 %). Naopak, len menšina vo Francúzsku (36 % oproti 38 % „neúčinná“), Fínsku (36 % oproti 40 %) a Česku (38 % oproti 46 %) si myslia, že tento plán môže byť účinný.

Viac ako tretina (36 %) v Estónsku tvrdí, že nevie.

QB5. Európska únia navrhla plán obnovy vo výške 800 miliárd EUR, NextGenerationEU, na podporu hospodárstva prostredníctvom grantov a úverov. Aké účinné alebo nie je podľa vás toto opatrenie schopné reagovať na súčasné hospodárske výzvy? (EÚ27)(%)



QB5. Európska únia navrhla plán obnovy vo výške 800 miliárd EUR, NextGenerationEU, na podporu hospodárstva prostredníctvom grantov a úverov. Aké účinné alebo nie je podľa vás toto opatrenie schopné reagovať na súčasné hospodárske výzvy? (%)



IV. Invázia Ruska na Ukrajinu



1. Spokojnosť s reakciou na ruskú inváziu na Ukrajinu

spokojnosť s reakciou na ruskú inváziu na Ukrajinu: trend

Väčšina občanov EÚ je spokojná s reakciou EÚ a národných vlád na ruskú inváziu na Ukrajinu.

Takmer šesť z desiatich je spokojných s reakciou EÚ na ruskú inváziu na Ukrajinu (57 %, + 1 percentuálny bod od jari 2023), pričom 11 % uviedlo, že sú „veľmi spokojní“. Takmer štyri z desiatich (37 %, -1 DP) sú nespokojné, zatiaľ čo 6 % tvrdí, že nevedia.

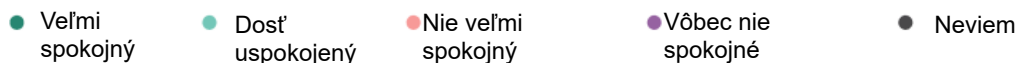
Spokojnosť s odpoveďou národnej vlády je o niečo nižšia, pričom 54 % (bez zmeny) uviedlo, že sú spokojní, vrátane 11 %, ktorí tvrdia, že sú „veľmi spokojní“. O niečo viac ako štyri z desiatich sú nespokojní (41 %, žiadna zmena), zatiaľ čo 5 % tvrdí, že nevedia.

QD1. Vo všeobecnosti, ako ste spokojný s reakciou na ruskú inváziu na Ukrajinu...? (EÚ27) (%)

Európska únia



Vláda (NATIONALITY)



Štandardný prieskum Eurobarometra 100

Jeseň 2023

B. Schválenie opatrení prijatých v reakcii na ruskú inváziu na Ukrajinu: trend a národné výsledky

Podpora celého radu opatrení prijatých v reakcii na inváziu Ruska na Ukrajinu je naďalej veľmi vysoká, hoci schválenie finančnej podpory a financovania a dodávok vojenského vybavenia sa od jari 2023 znížilo.

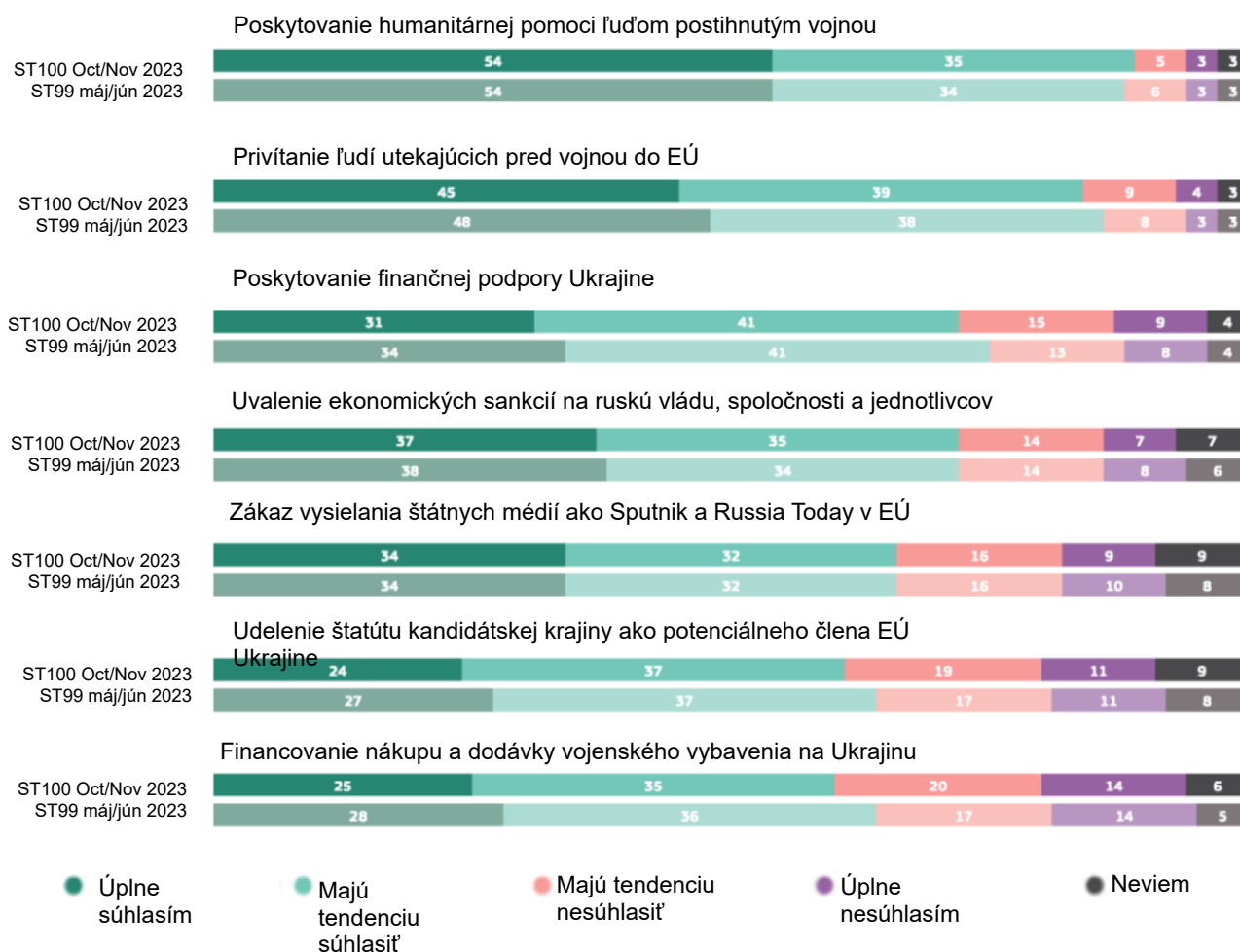
Takmer deväť z desiatich (89 %, + 1 percentuálny bod od jari 2023) súhlasí s poskytnutím humanitárnej podpory ľuďom postihnutým vojnou a väčšina (54 %) s týmto opatrením „úplne súhlasí“. Viac ako osem z desiatich (84 %, -2 percentuálnych bodov) súhlasí s prijímaním ľudí utekajúcich pred vojnou do EÚ, pričom 45 % uviedlo, že „úplne súhlasia“.

Viac ako sedem z desiatich respondentov súhlasí s poskytnutím finančnej podpory Ukrajine (72 %, -3 percentuálneho bodu), pričom 31 % úplne súhlasí. Rovnaký podiel (72 %, žiadna zmena) súhlasí s uvalením ekonomických sankcií na ruskú vládu, spoločnosti a jednotlivcov, pričom 37 % úplne súhlasí.

Dve tretiny (66 %, žiadna zmena) súhlasia so zákazom vysielania v EÚ štátom vlastneným médiám, ako sú Sputnik a Russia Today, s celkovou dohodou 34 %.

O niečo viac ako šesť z desiatich (61 %, -3 percentuálny bod) súhlasí s udelením štatútu kandidátskej krajiny ako potenciálnemu členovi EÚ Ukrajine vrátane 24 %, ktorí „úplne súhlasia“, zatiaľ čo šesť z desiatich (60 %, -4 percentuálnych bodov) súhlasí s financovaním nákupu a dodávky vojenského vybavenia na Ukrajinu vrátane 25 %, ktorí „úplne súhlasia“.

QD2. EÚ prijala sériu opatrení v reakcii na inváziu Ruska na Ukrajinu. Do akej miery súhlasíte alebo nesúhlasíte s každým z týchto krokov. (EÚ27) (%)



Štandardný prieskum Eurobarometra 100

Jeseň 2023

V 26 členských štátoch EÚ (v porovnaní s 25 členskými štátmi na jar 2023), ktoré poskytujú humanitárnu podporu ľuďom postihnutým vojnou, je najrozšírenejším opatrením (rovnako prvé v Dánsku, Portugalsku a Švédsku s prijatím ľudí utekajúcich pred vojnou do EÚ). S týmto vyhlásením súhlasí najmenej sedem z desiatich respondentov v každej krajine. Dohoda je takmer univerzálna v Holandsku a Fínsku (98 %) a vo Švédsku (97 %), ale menej rozšírená v Rumunsku (70 %) a Bulharsku (76 %). Ide o druhú najdohodnejšiu akciu v Rumunsku (70 %).

Vo Švédsku (97 %), Portugalsku (96 %) a Dánsku (93 %) je prijímanie ľudí, ktorí utekajú pred vojnou, do EÚ najviac dohodnutou činnosťou, a táto akcia je najviac spomenutá aj v Rumunsku (71 %). Ide o druhú najviac dohodnutú činnosť v 21 krajinách vrátane Holandska (97 %), Fínska (96 %) a Luxemburska a Španielska (94 %). Ide o tretiu najviac dohodnutú akciu v Poľsku (86 %) a Česku (63 %).

Uvalenie hospodárskych sankcií na ruskú vládu, spoločnosti a jednotlivcov je druhým najviac dohodnutým opatrením vo Švédsku (96 % spolu s poskytovaním finančnej podpory), Portugalsku (93 %), Poľsku (89 %) a Česku (67 %) a treťou najviac dohodnutom v siedmich krajinách vrátane Dánska a Holandska (po 88 %) a Belgicka (77 %).

Poskytnutie finančnej podpory Ukrajine je druhým najviac dohodnutým opatrením vo Švédsku (96 % spolu s uložením hospodárskych sankcií) a Dánsku (91 %). Ide o tretiu najviac dohodnutú činnosť v 17 krajinách, najmä vo Fínsku (93 %), Portugalsku (89 %) a Holandsku (88 % spolu s uložením sankcií).

V Poľsku (89 %) je zákaz vysielania v EÚ štátom vlastneným médiám, ako sú Sputnik a Russia Today, druhým najviac dohodnutým opatrením v Estónsku (68 %) a Rakúsku (66 %).

Vo Švédsku je financovanie nákupu a dodávky vojenského vybavenia na Ukrajinu treťou najviac dohodnutou akciou (91 %).

QD2.. EÚ prijala sériu opatrení v reakcii na inváziu Ruska na Ukrajinu. Do akej miery súhlasíte alebo nesúhlasíte s každým z týchto krokov. — „Súhlas“ (%)

	EU27	AT	BE	BG	CY	CZ	DE	DK	EE	EL	ES	FI	FR	HR	HU	IE	IT	LT	LU	LV	MT	NL	PL	PT	RO	SE	SI	SK
Poskytovanie humanitárnej pomoci ľuďom postihnutým vojnou	89	83	86	76	88	84	91	93	89	94	96	98	90	91	84	94	82	95	96	91	92	98	93	96	70	97	91	82
Privítanie ľudí v EÚ, ktorí vedú vojnu	84	78	79	66	86	63	82	93	77	89	94	96	83	88	76	88	80	93	94	87	90	97	86	96	71	97	82	77
Uvalenie ekonomických sankcií na ruské vláde spoločnosti a jednotlivcov	72	62	77	44	31	67	72	88	66	56	69	89	67	80	55	85	70	80	73	68	69	88	89	93	63	96	57	50
Poskytovanie finančnej podpory Ukrajine	72	65	67	52	57	48	73	91	59	59	78	93	64	82	58	86	67	86	76	77	81	88	84	89	56	96	62	50
Zákaz vysielania štátnych médií ako Sputnik a Russia Today v EÚ	66	66	66	39	25	57	66	67	68	39	60	81	61	76	53	79	67	74	63	63	65	69	89	88	59	82	45	46
Udelenie štatútu kandidátskej krajiny ako potenciálneho člena EÚ Ukrajine	61	51	64	46	46	37	54	76	57	51	72	73	54	76	45	73	61	79	57	68	58	66	78	82	53	82	51	46
Financovanie nákupu a dodávky vojenského vybavenia na Ukrajinu	60	43	60	31	31	42	61	83	62	37	53	90	55	74	43	72	51	83	59	70	61	85	85	82	49	91	46	34

1. najčastejšie uvádzaná položka
2. najčastejšie uvádzaná položka
3. najčastejšie uvádzaná položka

ST100 Oct/Nov 2023

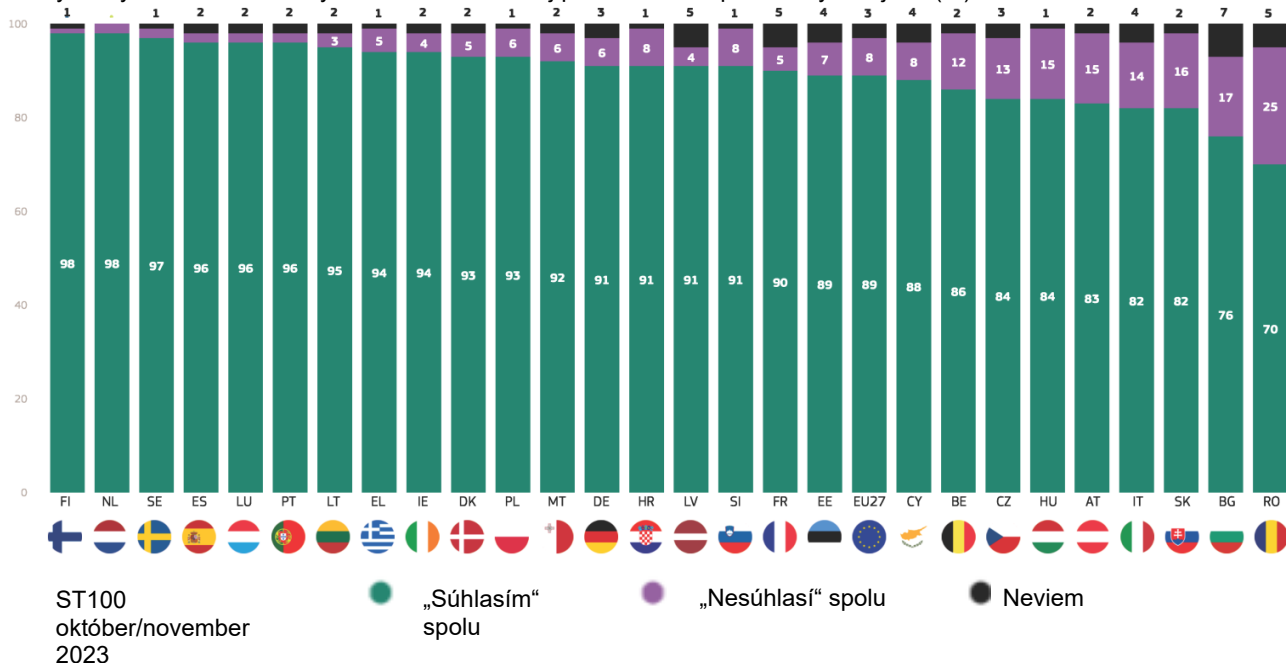
Štandardný prieskum Eurobarometra 100

Jeseň 2023

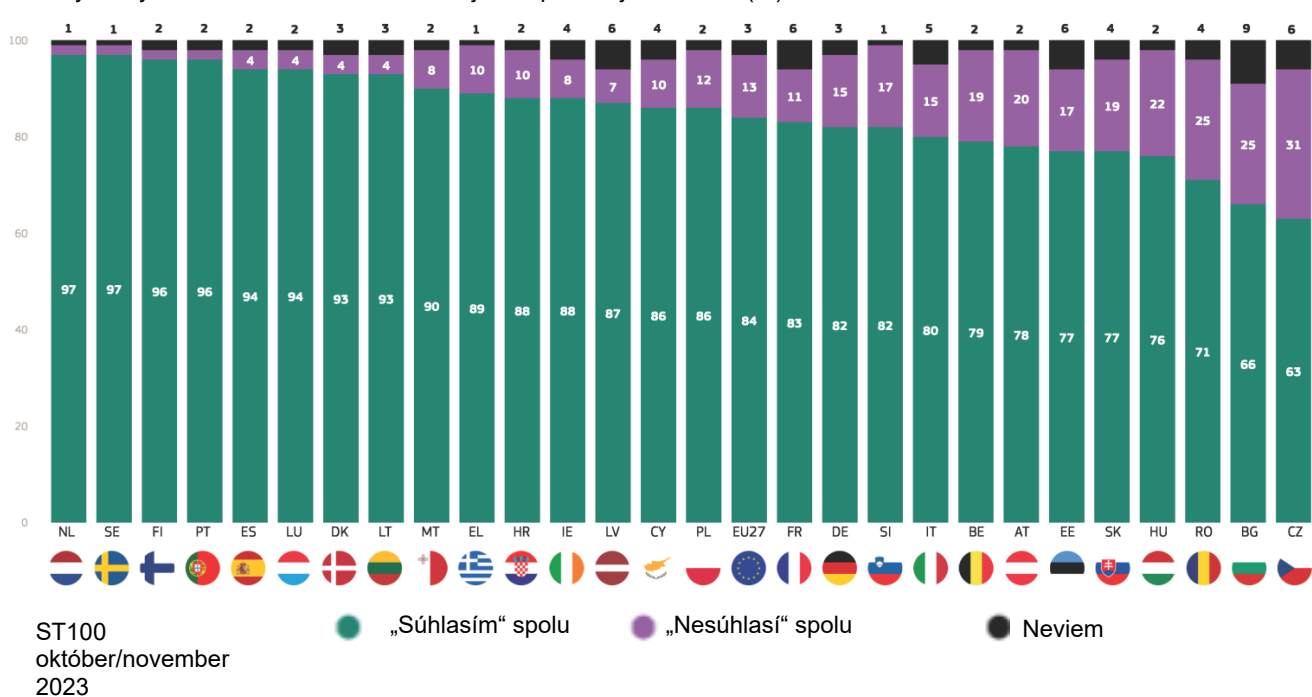
Najmenej sedem z desiatich občanov v každom členskom štáte EÚ súhlasí s poskytovaním humanitárnej pomoci ľuďom postihnutým vojnou. Takmer univerzálna podpora existuje v Holandsku a Fínsku (98 %) a vo Švédsku (97 %), zatiaľ čo 70 % respondentov v Rumunsku, 76 % v Bulharsku a 82 % v Taliansku a na Slovensku tiež súhlasí.

Viac ako šesť z desiatich členských štátov EÚ súhlasí s prijímaním ľudí utekajúcich pred vojnou do EÚ. Úroveň dohody sa pohybuje od 97 % respondentov v Holandsku a Švédsku a 96 % v Portugalsku a Fínsku až po 63 % v Česku, 66 % v Bulharsku a 71 % v Rumunsku.

QD2.4. EÚ prijala sériu opatrení v reakcii na inváziu Ruska na Ukrajinu. Do akej miery súhlasíte alebo nesúhlasíte s každým z týchto krokov. Poskytovanie humanitárnej pomoci ľuďom postihnutým vojnou (%)



QD2.5. EÚ prijala sériu opatrení v reakcii na inváziu Ruska na Ukrajinu. Do akej miery súhlasíte alebo nesúhlasíte s každým z týchto krokov. Víťanie ľudí utekajúcich pred vojnou do EÚ (%)



Štandardný prieskum Eurobarometra 100

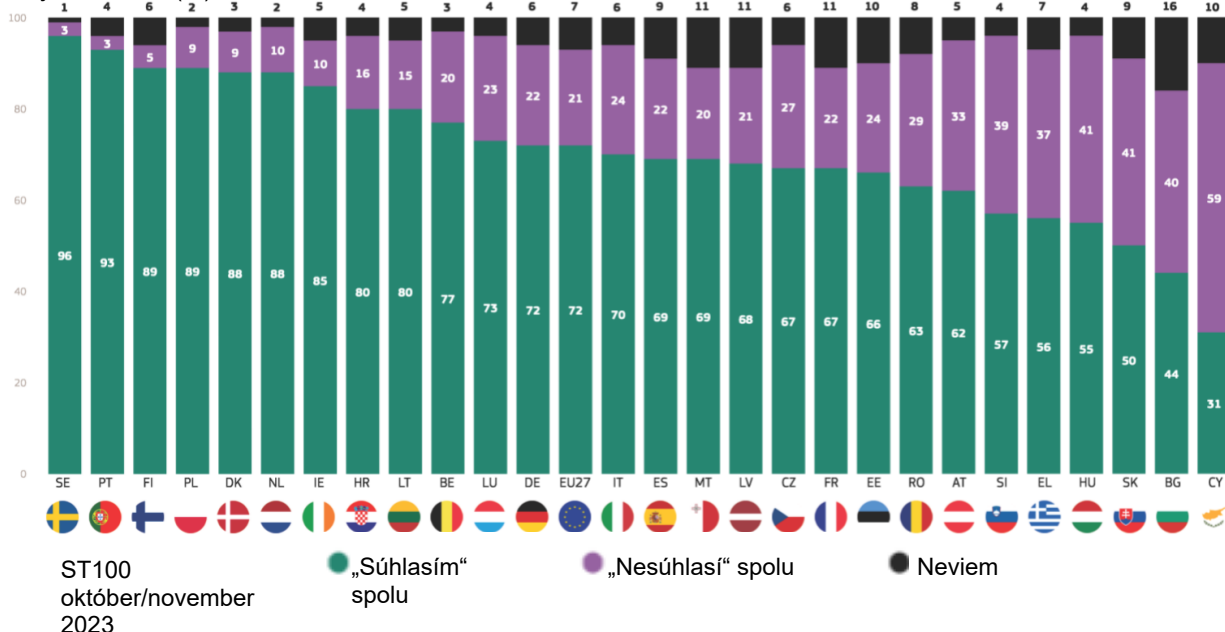
Jeseň 2023

Existujú značné rozdiely medzi jednotlivými štátmi, pokiaľ ide o uvalenie hospodárskych sankcií na ruskú vládu, spoločnosti a jednotlivcov, hoci väčšina z 26 krajín má sankcie. Najväčšiu podporu zaznamenali respondenti vo Švédsku (96 %), Portugalsku (93 %), Poľsku a Fínsku (89 %). Úroveň dohody je najnižšia na Cypre (31 % oproti 59 % „nesúhlasí“), Bulharsku (44 % oproti 40 %) a na Slovensku (50 %).

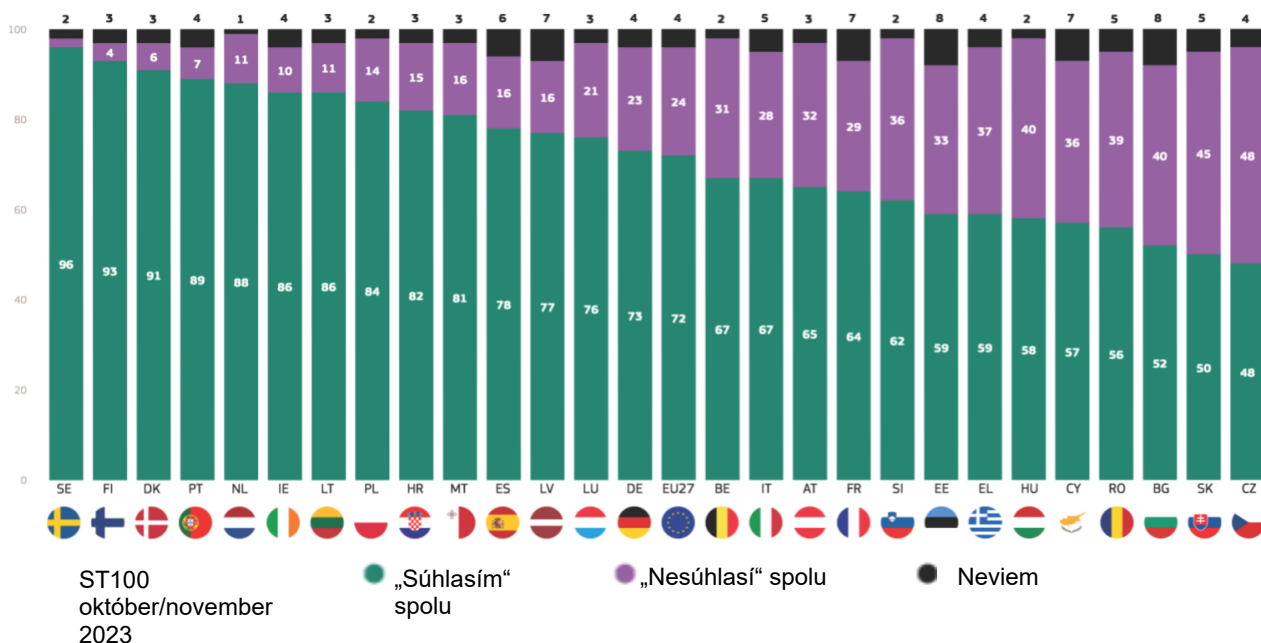
Väčšina respondentov v 26 členských štátoch EÚ súhlasí s poskytnutím finančnej podpory Ukrajine. Najväčšiu podporu zaznamenali respondenti vo Švédsku (96 %), Fínsku (93 %) a Dánsku (91 %), hoci väčšina na Slovensku (50 %), Bulharsku (52 %) a Rumunsko (56 %) takisto súhlasí.

Stanovisko is rozdelené v Česku (48 % „súhlasí“ v porovnaní so 48 % „nesúhlasí“).

QD2.1. EÚ prijala sériu opatrení v reakcii na inváziu Ruska na Ukrajinu. Do akej miery súhlasíte alebo nesúhlasíte s každým z týchto krokov. uvalenie ekonomických sankcií na ruskú vládu, spoločnosti a jednotlivcov (%)



QD2.6. EÚ prijala sériu opatrení v reakcii na inváziu Ruska na Ukrajinu. Do akej miery súhlasíte alebo nesúhlasíte s každým z týchto krokov. Poskytovanie finančnej podpory Ukrajine (%)



Štandardný prieskum Eurobarometra 100

Jeseň 2023

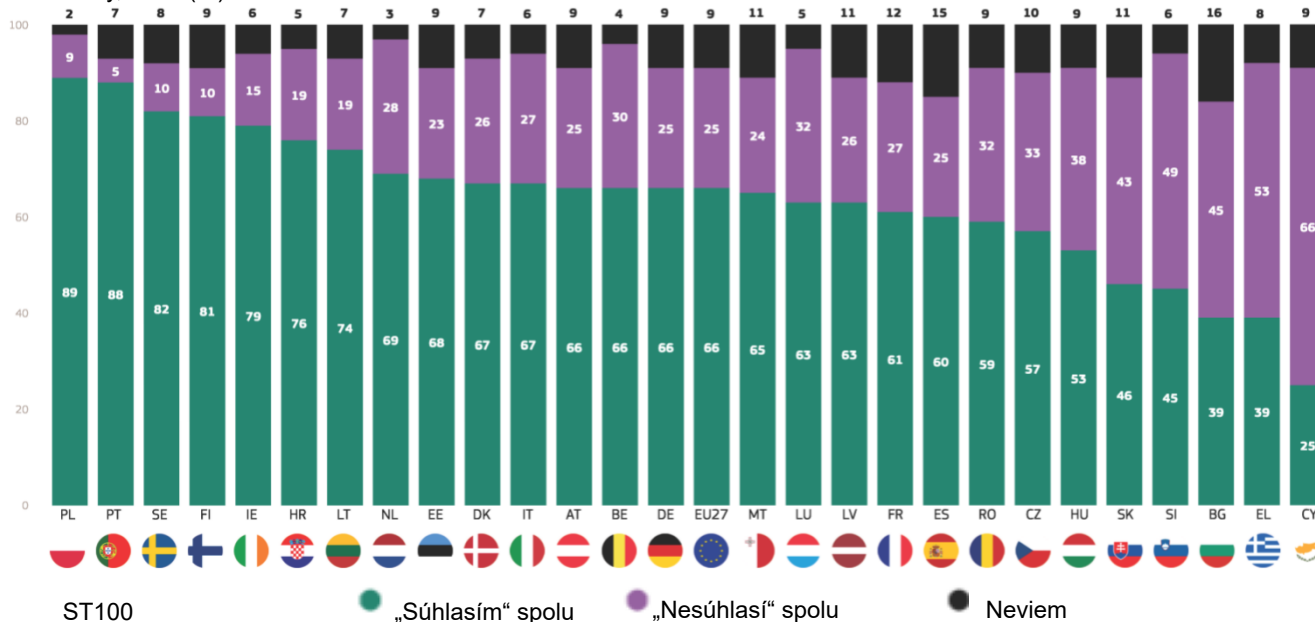
Väčšina respondentov v 23 členských štátoch EÚ súhlasí so zákazom vysielania v EÚ štátom vlastneným médiám, ako sú Sputnik a Russia Today, s najvyššími úrovňami v Poľsku (89 %), Portugalsku (88 %), Švédsku (82 %) a Fínsku (81 %). Naproti tomu len menšina súhlasí na Cypre (25 %), Grécku, Bulharsku (po 39 %) a Slovinsku (45 %).

najsilnejšou podporou v Portugalsku a Švédsku (82 %) a Litve (79 %). S tým súhlasí aj relatívna väčšina na Slovensku (46 % „súhlasí“ v porovnaní so 44 % „nesúhlasí“), Cyprus (46 % oproti 42 %) a Bulharsko (46 % oproti 36 %).

Naopak, iba menšina v Česku (37 % „súhlasí“ v porovnaní s 52 % „nesúhlasí“) a Maďarsko (45 % oproti 49 %) súhlasia s udelením štatútu kandidátskej krajiny Ukrajine.

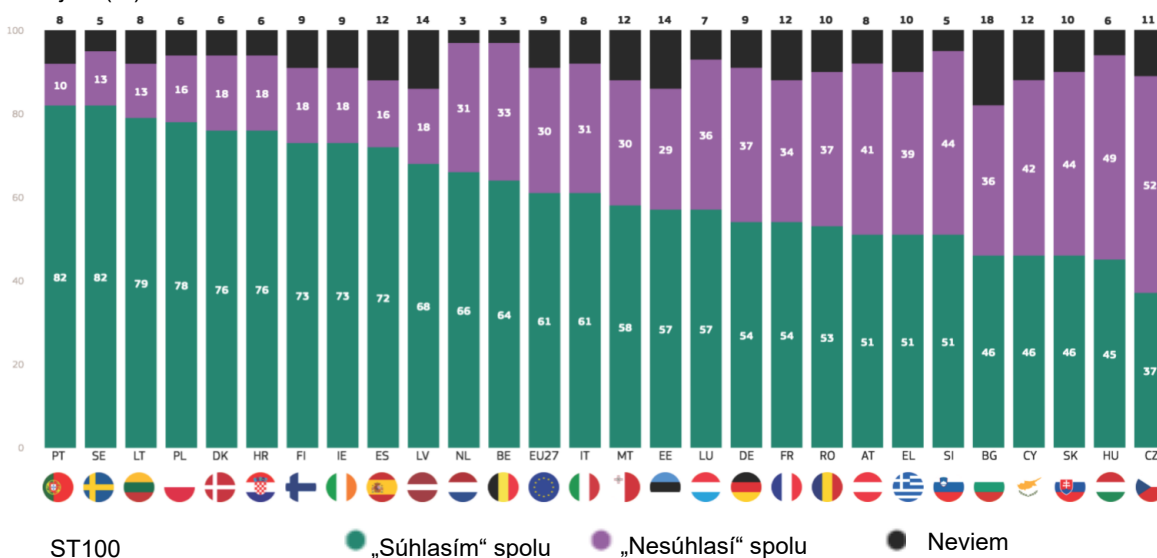
Väčšina respondentov v 25 členských štátoch súhlasí s tým, aby EÚ udelila Ukrajine štatút kandidátskej krajiny, s

QD2.2. EÚ prijala sériu opatrení v reakcii na inváziu Ruska na Ukrajinu. Do akej miery súhlasíte alebo nesúhlasíte s každým z týchto krokov: Zákaz vysielania štátom vlastnených médií, ako sú Sputnik a Russia Today, v EÚ (%)



ST100
október/november
2023

QD2.7. EÚ prijala sériu opatrení v reakcii na inváziu Ruska na Ukrajinu. Do akej miery súhlasíte alebo nesúhlasíte s každým z týchto krokov. — Udelenie štatútu kandidátskej krajiny ako potenciálneho člena EÚ Ukrajine (%)



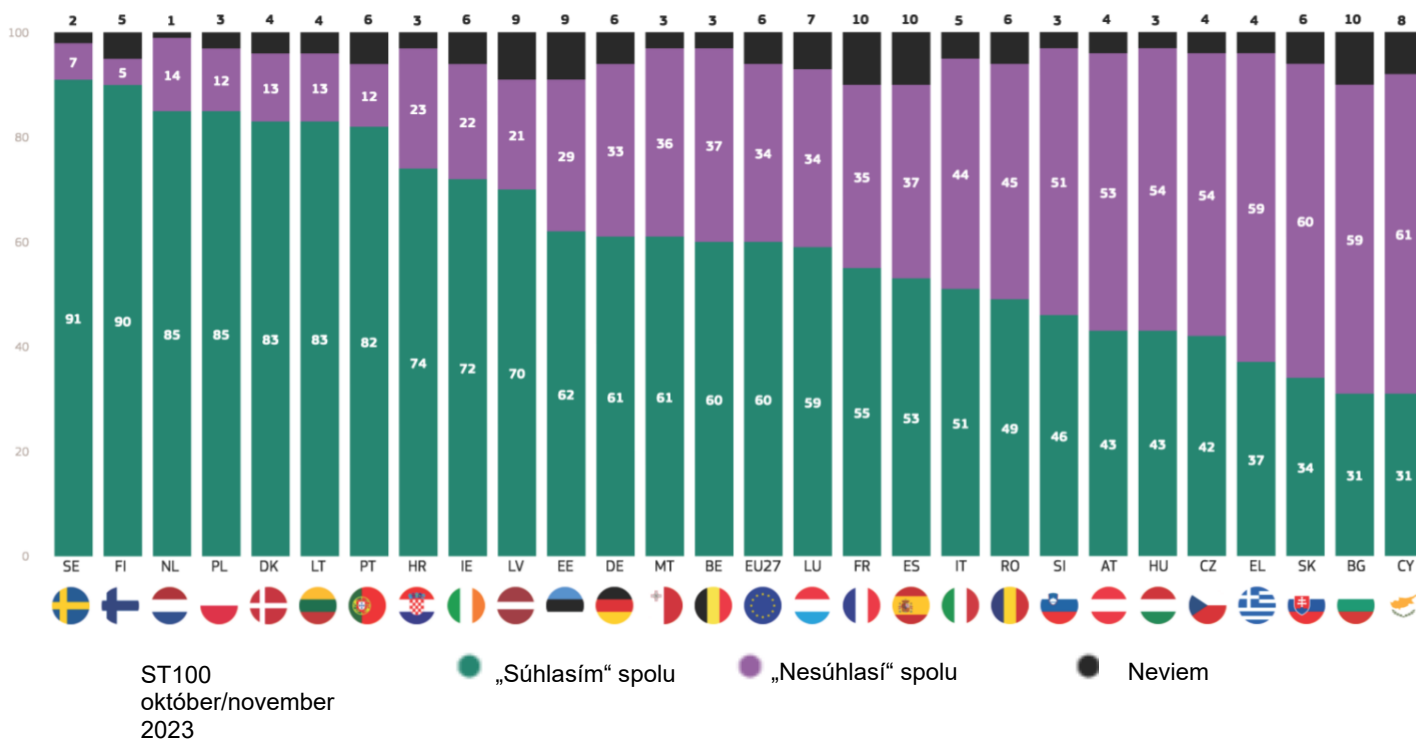
ST100
október/november
2023

Štandardný prieskum Eurobarometra 100

Jeseň 2023

Úroveň dohody o financovaní nákupu a dodávok vojenského vybavenia na Ukrajinu sa v jednotlivých členských štátoch EÚ značne líši, hoci väčšina z 19 krajín túto myšlienku podporuje. Najsilnejšiu podporu zaznamenali respondenti vo Švédsku (91 %), Fínsku (90 %) a Holandsku a Poľsku (po 85 %) a najnižšie úrovne sú zaznamenané na Cypre, Bulharsku (po 31 %) a na Slovensku (34 %).

QD2.3. EÚ prijala sériu opatrení v reakcii na inváziu Ruska na Ukrajinu. Do akej miery súhlasíte alebo nesúhlasíte s každým z týchto krokov: Financovanie nákupu a dodávky vojenského vybavenia na Ukrajinu (%)



Štandardný prieskum Eurobarometra 100

Jeseň 2023

C. Podpora opatrení EÚ v oblasti energetickej nezávislosti: trend a národné výsledky

Viac ako osem z desiatich občanov EÚ (83 %, – 2 percentuálne body od jari 2023) súhlasí s tým, že EÚ by mala masívne investovať do obnoviteľných zdrojov energie, ako je veterná a slnečná energia, pričom takmer polovica (47 %, –3 percentuálneho bodu) s týmto vyhlásením úplne súhlasí.

O niečo viac ako osem z desiatich (81 %, -1 percentuálny bod) súhlasí s tým, že EÚ by mala čo najskôr znížiť svoju závislosť od ruských zdrojov energie – takmer polovica tvrdí, že „úplne súhlasia“ (47 %, -1 percentuálny bod).

QD3. Uveďte, do akej miery súhlasíte alebo nesúhlasíte s každým z nasledujúcich tvrdení. (EÚ27) (%)

EÚ by mala masívne investovať do obnoviteľných zdrojov energie, ako je veterná a solárna energia.



EÚ by mala čo najskôr znížiť svoju závislosť od ruských zdrojov energie



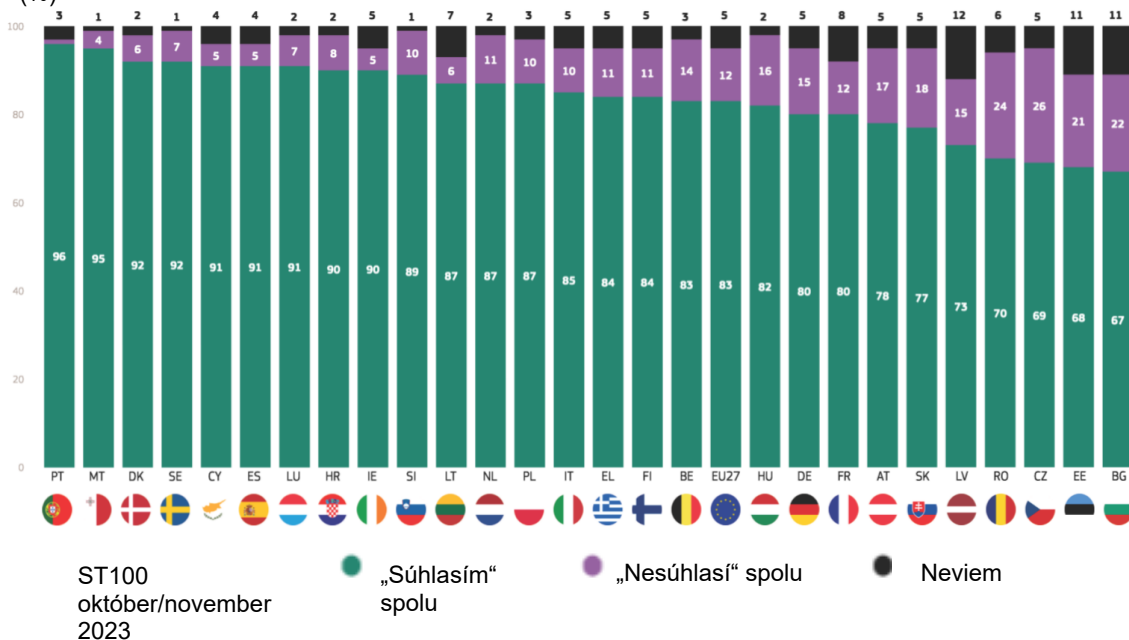
● Úplne súhlasím ● Majú tendenciu súhlasiť ● Majú tendenciu nesúhlasiť ● Úplne nesúhlasím ● Nevie m

Štandardný prieskum Eurobarometra 100

Jeseň 2023

Viac ako dve tretiny občanov v každej krajine EÚ si myslia, že EÚ by mala masívne investovať do obnoviteľných zdrojov energie, ako je veterná a slnečná energia. Podiely sa pohybujú od 96 % respondentov v Portugalsku, 95 % na Malte a 92 % v Dánsku a Švédsku až po 67 % v Bulharsku, 68 % v Estónsku a 69 % v

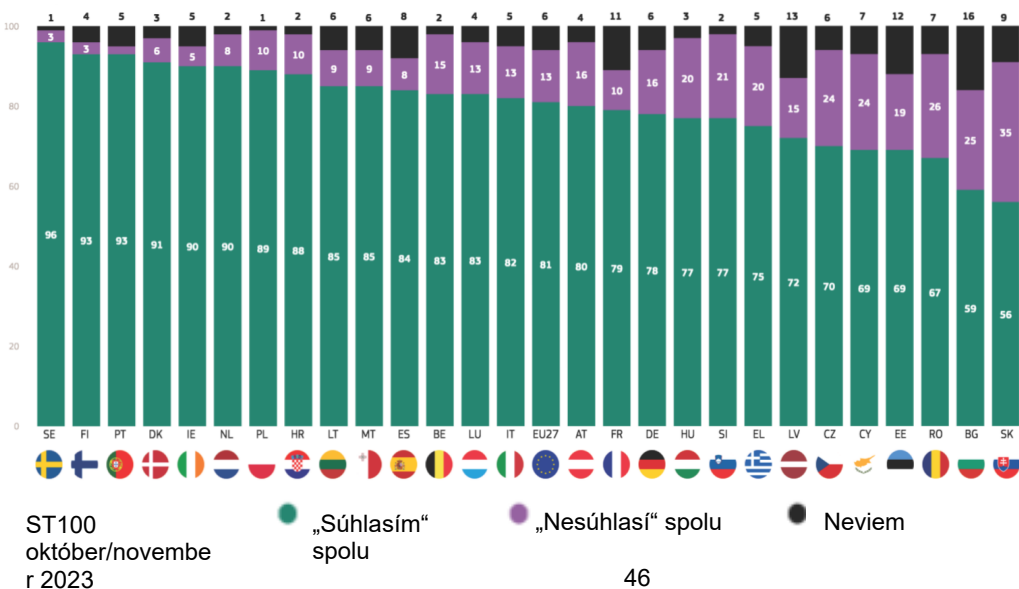
QD3.9. Uvedte, do akej miery súhlasíte alebo nesúhlasíte s každým z nasledujúcich tvrdení. EÚ by mala masívne investovať do obnoviteľných zdrojov energie, ako je veterná a slnečná energia (%)



Česku.

Väčšina respondentov v každom členskom štáte EÚ súhlasí s tým, že EÚ by mala čo najskôr znížiť svoju závislosť od ruských zdrojov energie. Úroveň dohody je najvyššia vo Švédsku (96 %) a v Portugalsku a Fínsku (v každom prípade 93 %), zatiaľ čo 56 % na Slovensku, 59 % v Bulharsku a 67 % v Rumunsku.

QD3.8 Uvedte, do akej miery súhlasíte alebo nesúhlasíte s každým z nasledujúcich tvrdení. EÚ by mala čo najskôr znížiť svoju závislosť od ruských zdrojov energie (%)



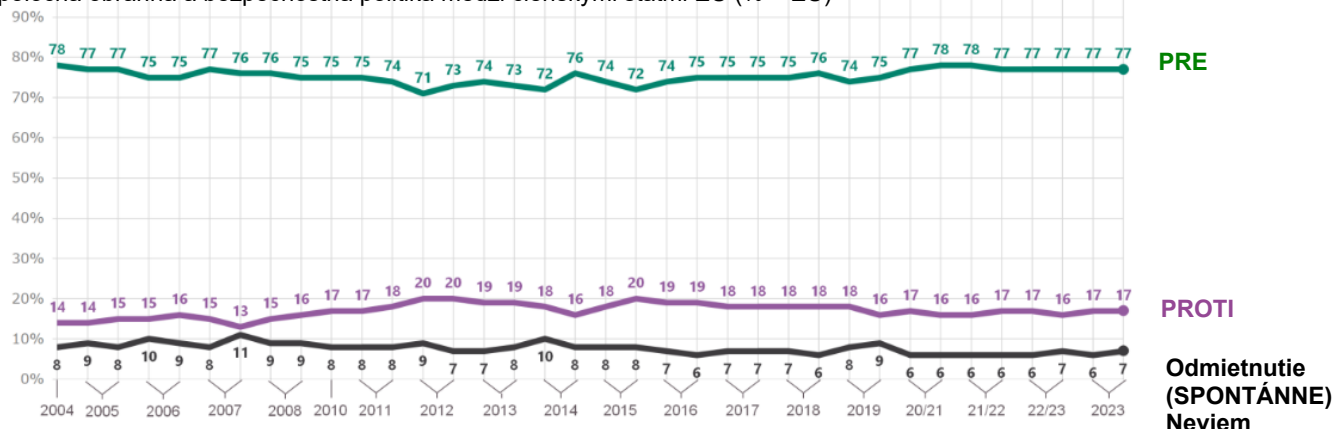
2. Obrana a bezpečnosť EÚ v súvislosti s inváziou Ruska na Ukrajinu

a. Podpora spoločnej obrannej a bezpečnostnej politiky medzi členskými štátmi EÚ: trend

Podpora spoločnej obrannej a bezpečnostnej politiky medzi členskými štátmi EÚ zostala od zimy 2021 – 2022 stabilná na úrovni 77 % (štandardný prieskum Eurobarometra EB96). Menej ako jeden z piatich je proti spoločnej obrannej a bezpečnostnej politike (17 %, žiadna zmena od jari 2023).

QB2.2 Aký je váš názor na každé z nasledujúcich tvrdení? Povedzte, prosím, pre každé vyhlásenie, či ste za to alebo proti nemu.

Spoločná obranná a bezpečnostná politika medzi členskými štátmi EÚ (% – EÚ)



Štandardný prieskum Eurobarometra 100

Jeseň 2023

B. Podpora spoločnej obrannej a bezpečnostnej politiky medzi členskými štátmi EÚ: vývoj a národné výsledky

Viac ako šesť z desiatich respondentov v každom členskom štáte podporuje spoločnú obrannú a bezpečnostnú politiku medzi členskými štátmi EÚ, pričom úrovne sa pohybujú od 88 % na Cypre a v Litve a 85 % v Holandsku po 63 % v Rakúsku, 64 % v Írsku a 66 % v Bulharsku.

V porovnaní s jarou 2023 sa podpora spoločnej obrannej a bezpečnostnej politiky medzi členskými štátmi EÚ znížila v 12 členských štátoch EÚ, najmä v Luxembursku (81 %, – 11 percentuálnych bodov) a Írsku (64 %, – 8 percentuálnych bodov). Naopak, podpora sa zvýšila v deviatich krajinách vrátane Slovenska (81 %, + 11 percentuálnych bodov) a Rakúska (63 %, + 7 percentuálnych bodov). Názory respondentov v Rumunsku, Poľsku, Holandsku, Estónsku, Nemecku a Bulharsku sa nezmenili.

QB2.2. Aký je váš názor na každé z nasledujúcich tvrdení? Prosím, povedzte pre ead1 vyhlásenie, či ste za to alebo proti nemu. Spoločná obranná a bezpečnostná politika medzi členskými štátmi EÚ (%)

		SK	AT	MT	CY	SI	FR	DK	ES	IT	BG	DE	EE	EU27	NL	PL	RO	FI	LT	LV	EL	BE	HR	SE	CZ	HU	PT	IE	LU
Pre	ST100	81	63	69	88	78	77	76	84	75	66	81	77	77	85	76	68	80	88	83	75	82	74	69	71	67	71	64	81
	ST99	▲11	▲7	▲4	▲3	▲3	▲2	▲1	▲1	▲1	=	=	=	=	=	=	=	▼1	▼1	▼1	▼2	▼3	▼3	▼3	▼4	▼4	▼7	▼8	▼11
Proti	ST100	14	29	26	9	19	16	20	10	18	21	14	16	17	13	20	22	10	6	7	20	15	22	25	21	27	20	25	15
	ST99	▼9	▼8	▼3	=	=	▼1	▲1	=	▼4	▼1	▼1	▲2	=	▲1	▲2	▼3	▼1	=	▼3	▲1	▲2	▲2	=	▲3	▲3	▲9	▲5	▲9
Odmietnutie (SPONTANEOUS)	ST100	1	2	1	1	1	1	1	2	3	2	1	2	1	2	5	2	1	1	3	1	2	1	2	2	3	2	1	
	ST99	=	▼1	=	▼2	▼1	=	=	=	▲1	▲1	=	▼1	=	=	▼1	▲1	▲1	=	=	=	=	=	=	=	=	▲1	=	▲1
Neviem	ST100	4	6	4	2	2	6	3	5	5	10	3	6	4	1	2	5	8	5	9	2	2	2	5	6	4	6	9	3
	ST99	▼2	▲2	▼1	▼1	▼2	▼1	▼2	▼1	▲2	=	▲1	▼1	=	▼1	▼1	▲2	▲1	▲1	▲4	▲1	▲1	▲1	▲1	▲3	▲1	▲1	▼3	▲3

ST100
október/november
2023

Štandardný prieskum Eurobarometra 100

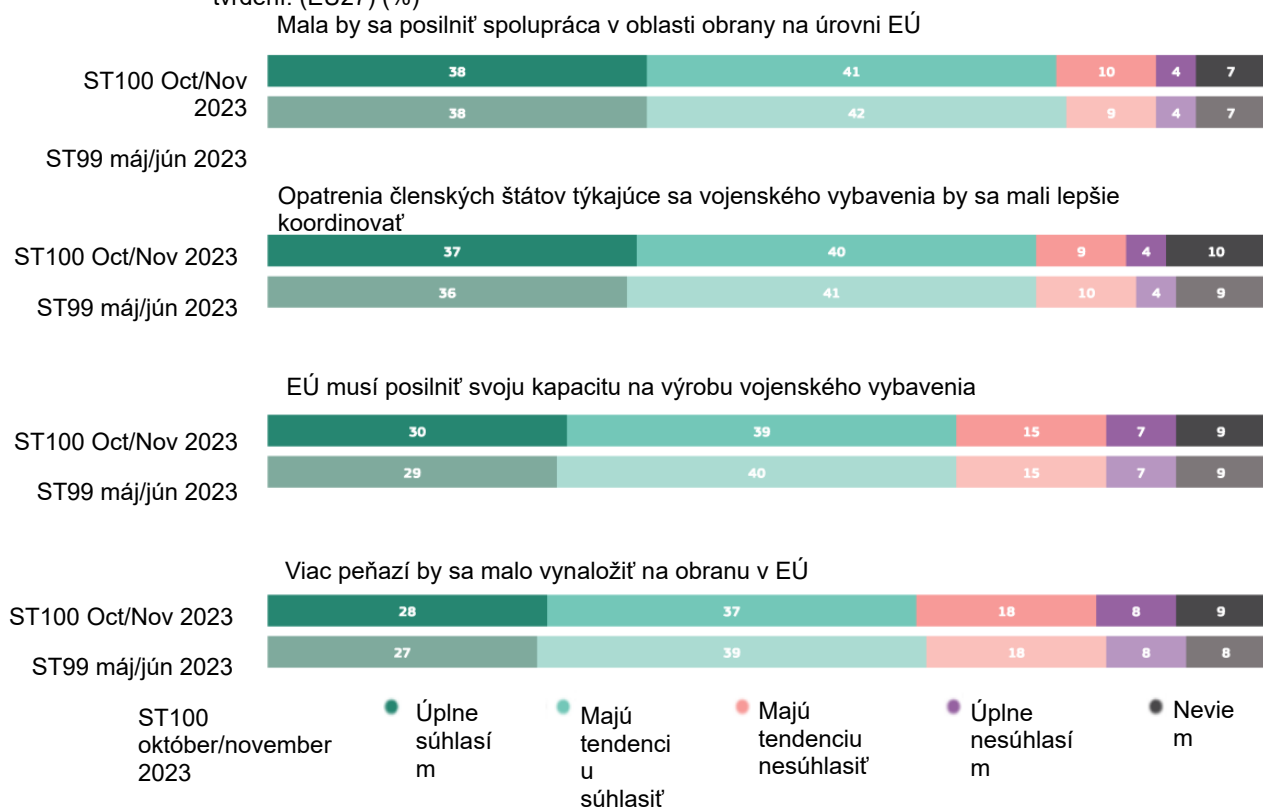
Jeseň 2023

C. Obrana a bezpečnosť EÚ v súvislosti s inváziou Ruska na Ukrajinu: trend a národné výsledky

Takmer osem z desiatich Európanov (79 %, -1 percentuálny bod od jari 2023) súhlasí s tým, že spolupráca v oblasti obrany na úrovni EÚ by sa mala zvýšiť, a takmer toľko (77 %, žiadna zmena) súhlasí s tým, že nákup vojenského vybavenia členskými štátmi by sa mal lepšie koordinovať.

Takmer sedem z desiatich (69 %, žiadna zmena) súhlasí s tým, že EÚ potrebuje posilniť svoju kapacitu na výrobu vojenského vybavenia, a takmer dve tretiny súhlasia s tým, že na obranu v EÚ savynaloží viac peňazí (65 %, -1 percentuálny bod)—

QD3. Uveďte, do akej miery súhlasíte alebo nesúhlasíte s každým z nasledujúcich tvrdení. (EÚ27) (%)



Štandardný prieskum Eurobarometra 100

Jeseň 2023

Spolupráca v oblasti obrany na úrovni EÚ by sa mala zvýšiť v dvoch najvyšších rebríčkoch vo všetkých 27 členských štátoch. V 23 krajinách (v porovnaní s 22 krajinami na jar 2023) sa respondenti s najväčšou pravdepodobnosťou zhodnú na tom, že spolupráca v oblasti obrany na úrovni EÚ by sa mala zvýšiť, pričom dohoda je najrozšírenejšia v Portugalsku (90 %), Holandsku (89 %) a Litve, Poľsku, Fínsku a Švédsku (po 88 %).

Nákup vojenského vybavenia členskými štátmi by mal byť lepšie koordinovaný na prvom mieste vo všetkých 27 členských štátoch. Je na prvom mieste v piatich krajinách: Nemecko (81 %, spolupráca v oblasti obrany), Česko a Grécko (po 79 %), Slovinsko (72 %) a Slovensko (71 %). Je na druhom mieste v 21 krajinách vrátane Portugalska (88 %), Poľska (87 %) a Litvy (85 %). Vo Fínsku je na treťom mieste (74 %).

V Poľsku je na prvom mieste „potreba EÚ posilniť svoju kapacitu na výrobu vojenského vybavenia“, „na obranu v EÚ by sa malo vynaložiť viac peňazí“ a „spolupráca v otázkach obrany na úrovni EÚ by sa mala zvýšiť“ (každý z nich je 88 %). EÚ musí posilniť svoju kapacitu na výrobu vojenského vybavenia je druhým najviac dohodnutým vyhlásením vo Fínsku (75 %) a Nemecku (71 %) a tretím najviac dohodnutým vyhlásením v 20 členských štátoch vrátane Portugalska (86 %) a Litvy (84 %).

QD3. Uveďte, do akej miery súhlasíte alebo nesúhlasíte s každým z nasledujúcich tvrdení. — „Súhlas“ (%)

	EU27	AT	BE	BG	CY	CZ	DE	DK	EE	EL	ES	FI	FR	HR	HU	IE	IT	LT	LU	LV	MT	NL	PL	PT	RO	SE	SI	SK
Mala by sa posilniť spolupráca v oblasti obrany na úrovni EÚ	79	69	82	66	81	76	81	83	72	78	79	88	76	85	82	77	74	88	84	82	75	89	88	90	67	88	68	65
Nákup vojenského vybavenia členskými štátmi by sa mal lepšie koordinovať	77	68	81	65	80	79	81	71	79	75	74	74	80	79	74	73	85	82	79	72	84	87	88	66	77	72	71	
EÚ musí posilniť svoju kapacitu na výrobu vojenského vybavenia	69	55	66	55	69	55	71	72	64	64	64	75	64	76	71	68	65	84	65	76	58	75	88	86	62	66	54	49
Viac peňazí by sa malo vynaložiť na obranu v EÚ	65	56	62	53	66	57	68	66	57	54	56	69	60	68	76	67	62	78	65	67	61	71	88	70	58	65	47	48

ST100 Oct/Nov 2023

1. najčastejšie uvádzaná položka
2. najčastejšie uvádzaná položka
3. najčastejšie uvádzaná položka

Viac finančných prostriedkov by sa malo vynaložiť na obranu v podieloch EÚ na prvom mieste v Poľsku, pričom „EÚ potrebuje posilniť svoju kapacitu na výrobu vojenského vybavenia“ a „spolupráca v otázkach obrany na úrovni EÚ by sa mala zvýšiť“. Ide o tretie najviac dohodnuté vyhlásenie v šiestich krajinách vrátane Maďarska (76 %), Nemecka (68 %) a Luxemburska (65 %).

V. EÚ vo svete



Štandardný prieskum Eurobarometra 100

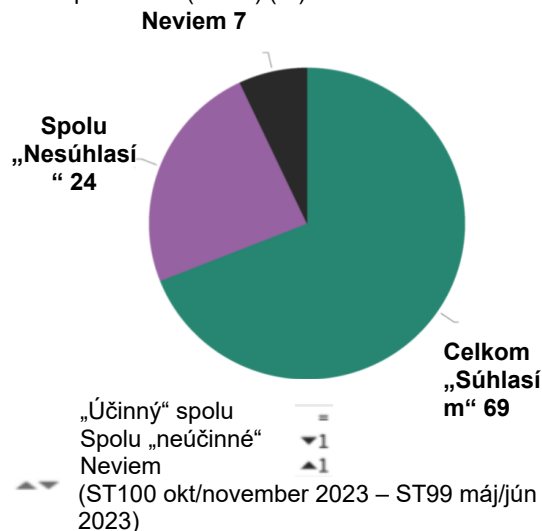
Jeseň 2023

1. EÚ vo svetovom hospodárstve: trend a národné výsledky

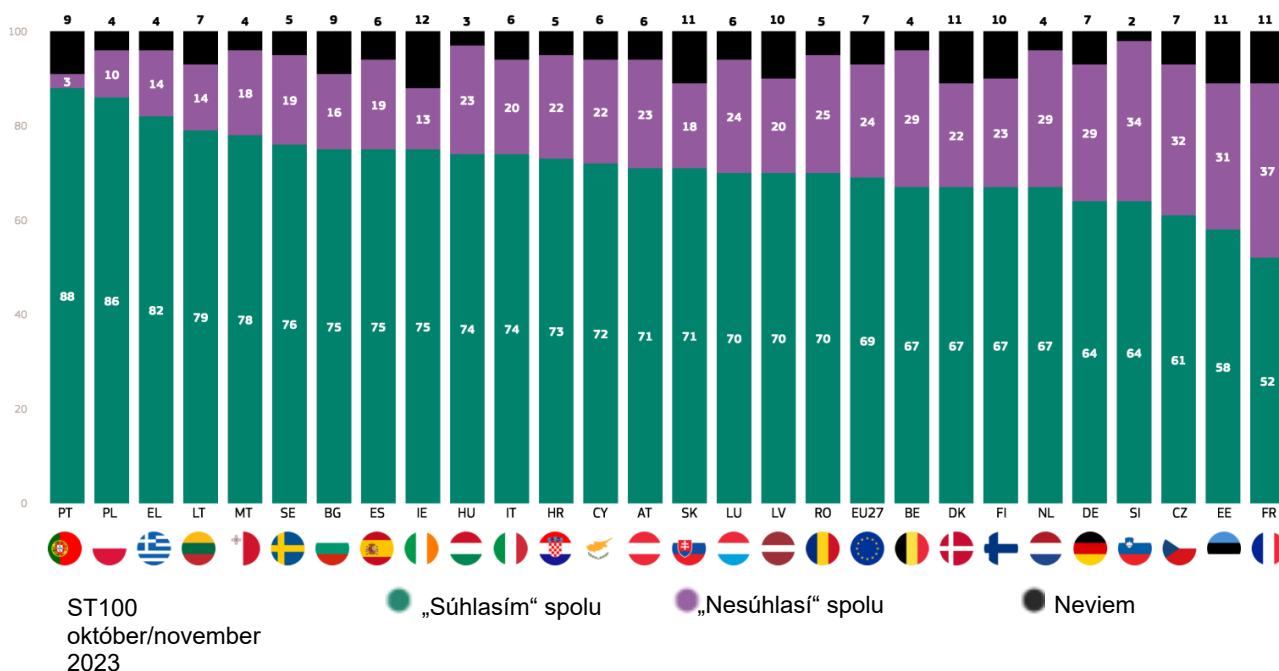
Takmer sedem z desiatich respondentov (69 %, žiadna zmena od jari 2023) súhlasí s tým, že EÚ má dostatočnú silu a nástroje na obranu hospodárskych záujmov Európy v globálnom hospodárstve, pričom 22 % (bez zmeny) uviedlo, že „úplne súhlasia“.

Väčšina občanov v každom členskom štáte EÚ súhlasí s tým, že EÚ má dostatočnú silu a nástroje na obranu hospodárskych záujmov Európy v celosvetovom hospodárstve, hoci úrovne sa v jednotlivých krajinách výrazne líšia: pohybujú sa od 88 % v Portugalsku, 86 % v Poľsku a 82 % v Grécku, 52 % vo Francúzsku, 58 % v Estónsku a 61 % v Česku.

QB4.1. Pri každom z nasledujúcich tvrdení úplne súhlasíte, máte tendenciu súhlasit', majú tendenciu nesúhlasit' alebo úplne nesúhlasit'. EÚ má dostatočnú silu a nástroje na obranu hospodárskych záujmov Európy v globálnom hospodárstve (EÚ27) (%)



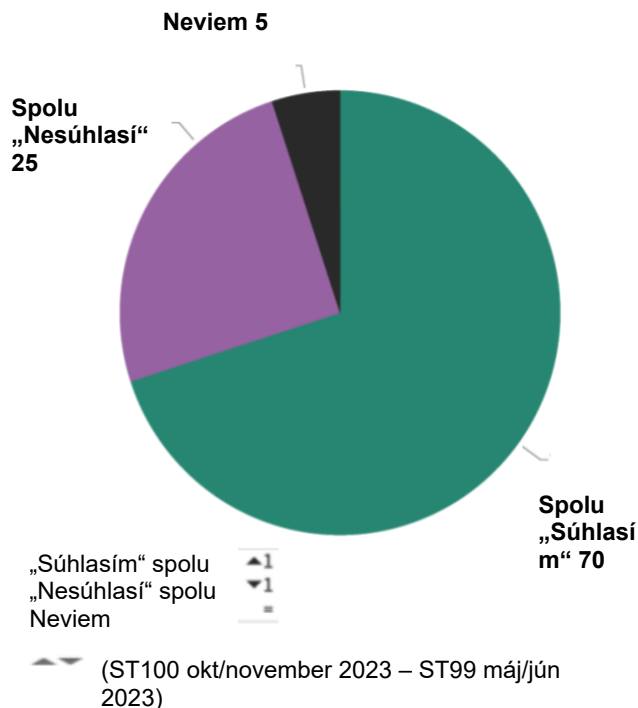
QB4.1. Pri každom z nasledujúcich tvrdení úplne súhlasíte, máte tendenciu súhlasit', majú tendenciu nesúhlasit' alebo úplne nesúhlasit': EÚ má dostatočnú silu a nástroje na obranu hospodárskych záujmov Európy v globálnom hospodárstve (%)



2. EÚ ako miesto stability v nepokojnom svete

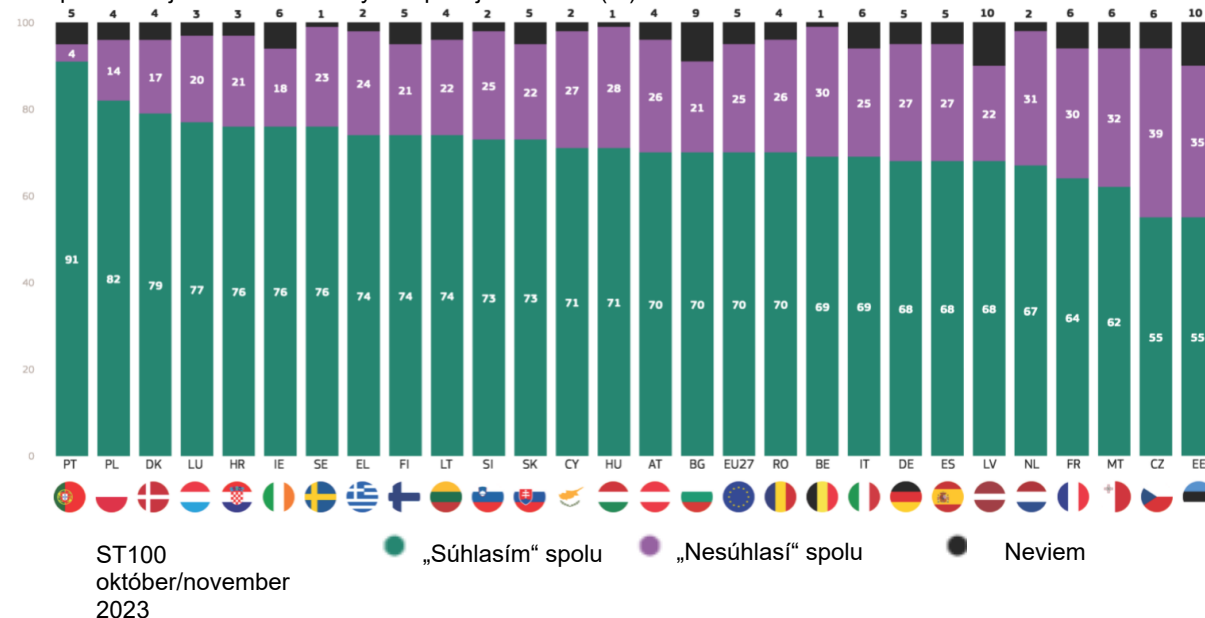
Sedem z desiatich respondentov (70 %, + 1 percentuálny bod od jari 2023) súhlasí s tým, že Európska únia je miestom stability v problémovom svete vrátane 24 % (bez zmeny), ktorí „úplne súhlasia“ s týmto vyhlásením.

Väčšina respondentov v každej krajine súhlasí s tým, že Európska únia je miestom stability v problémovom svete, pričom podiely sa pohybujú od 91 % v Portugalsku, 82 % v Poľsku a 79 % v Dánsku až po 55 % v Estónsku a Česku a 62 % na Malte.



QB4.4. Pri každom z nasledujúcich tvrdení, úplne súhlasíte, máte tendenciu súhlasiť, majú tendenciu nesúhlasiť alebo úplne nesúhlasíte:

Európska únia je miestom stability v nepokojnom svete (%)

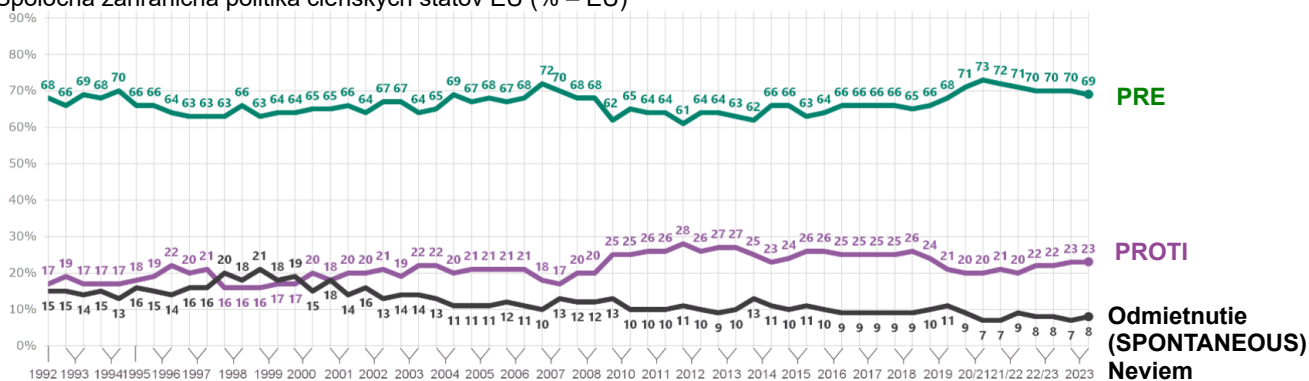


3. Podpora spoločnej zahraničnej politiky

Viac ako dve tretiny občanov EÚ (69 %, -1 percentuálny bod od jari 2023) sú určené pre spoločnú zahraničnú politiku členských štátov EÚ. O niečo viac ako jeden z piatich (23 %, žiadna zmena) je proti tejto myšlienke.

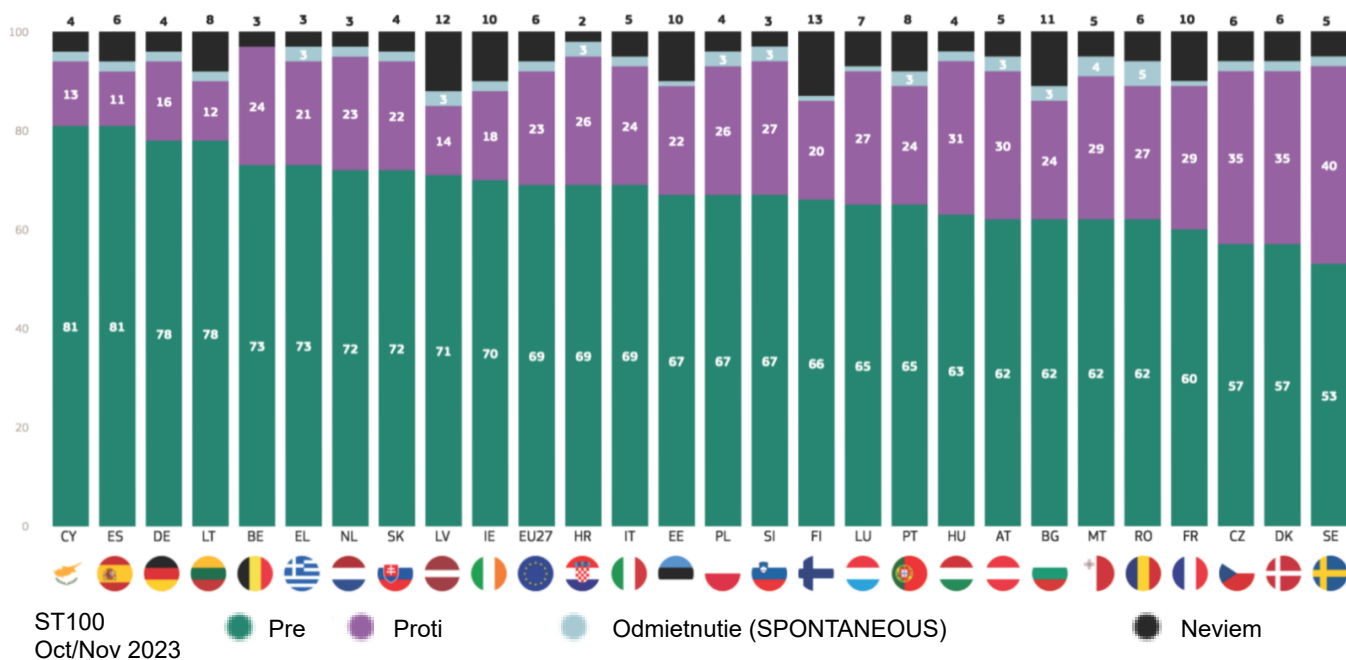
QB2.1 Aký je váš názor na každé z nasledujúcich tvrdení? Povedzte, prosím, pre každé vyhlásenie, či ste za to alebo proti nemu.

Spoločná zahraničná politika členských štátov EÚ (% – EÚ)



Viac ako polovica občanov v každom členskom štáte EÚ podporuje spoločnú zahraničnú politiku členských štátov EÚ. Najvýraznejšiu podporu zaznamenali respondenti v Španielsku a na Cypre (po 81 %) a v Dánsku a Litve (v každom prípade 78 %), ale napriek tomu, že je menej rozšírená, väčšina vo Švédsku (53 %) a v Dánsku a Česku (po 57 %) je tiež pre spoločnú zahraničnú politiku.

QB2.1. Aký je váš názor na každé z nasledujúcich tvrdení? Pri každom vyhlásení uveďte, či ste zaň alebo proti nemu: – Spoločná zahraničná politika členských štátov EÚ (%)



Štandardný prieskum Eurobarometra 100
Jeseň 2023

Štandardný prieskum Eurobarometra 100

Jeseň 2023

4. Hodnoty

a. Osobné hodnoty

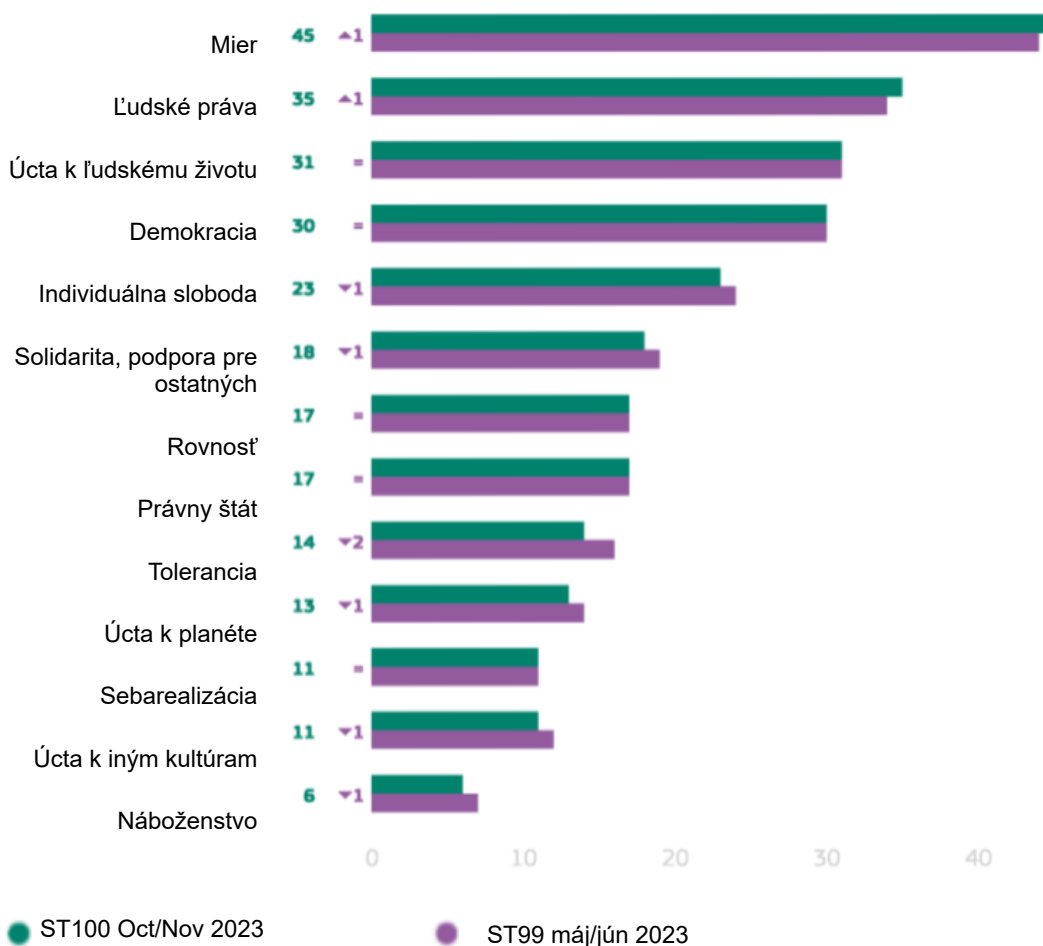
Respondenti sa pýtali, ktoré hodnoty sú pre nich osobne najdôležitejšie. Tieto výsledky, v ktorých dominuje mier, zostávajú od jari 2023 pomerne stabilné.

Mier (45 %, +1 percentuálny bod od jari 2023) je najdôležitejšou hodnotou pre občanov EÚ osobne. Najmenej traja z desiatich spomínajú ľudské práva (35 %, +1 percentuálny bod), rešpektovanie ľudského života (31 %, žiadna zmena) a demokraciu (30 %, žiadna zmena).

Takmer štvrtina tvrdí, že osobná sloboda je jednou z najdôležitejších hodnôt pre nich osobne (23 %, -1 percentuálny bod), zatiaľ čo 18 % (-1 percentuálnych bodov) uvádza solidaritu a podporu pre ostatných a 17 % hovorí o právnom štáte a rovnosti (žiadna zmena od jari 2023).

planéte 11 % (-1 percentuálny bod) uvádza úctu k iným kultúram, 11 % (bez zmeny) uvádza sebarealizáciu a 6 % (-1 percentuálny bod) uvádza náboženstvo.

QC6. V nasledujúcom zozname, ktoré sú najdôležitejšie hodnoty pre vás osobne? (MAX. 3 ODPOVEDE) (EÚ27) (%)



Tolerancia sa spomína 14 % (-2 percentuálne body), zatiaľ čo 13 % (-1 percentuálnych bodov) uvádza úctu k

Štandardný prieskum Eurobarometra 100

Jeseň 2023

Mier je jednou z troch najdôležitejších osobných hodnôt pre občanov vo všetkých 27 členských štátoch EÚ. Je na prvom mieste v 22 krajinách vrátane Lotyšska a Nemecka (po 62 %) a Litvy (60 %). Mier je na prvom mieste v Taliansku, pokiaľ ide o rešpektovanie ľudského života, a v Rakúsku s individuálnou slobodou. Na druhom mieste je na Cypre (41 %), na Malte (38 %) a v Portugalsku (37 %) a na treťom mieste vo Švédsku (40 %) a Španielsku (31 %).

Vo Švédsku (55 %), na Cypre (47 %) a v Portugalsku (41 %) sú ľudské práva najdôležitejšou osobnou hodnotou. Táto hodnota sa umiestnila na prvých troch miestach v 25 členských štátoch EÚ. Je na druhom mieste v 12 krajinách vrátane Dánska, Španielska a Slovinska (po 43 %) a Lotyšska (42 %). Je na treťom mieste v desiatich krajinách vrátane Nemecka (37 %), Írska (35 %), Bulharska a Luxemburska (po 33 %).

Úcta k ľudskému životu je najuznávanejšou osobnou hodnotou v Španielsku (45 %), na Malte (40 %) a v Taliansku (34 % spolu s mierom). Je na druhom mieste v piatich krajinách vrátane Grécka a Írska (po 39 %) a Luxemburska (35 %). Je na treťom mieste v šiestich krajinách vrátane Cypru (40 %), Portugalska (35 %), Lotyšska a Slovinska (po 33 %).

Demokracia je druhou najuvedenejšou hodnotou vo Švédsku (47 %), Nemecku (46 %) a Taliansku (32 %) a tretia najuznávanejšia v šiestich krajinách vrátane Dánska (37 %), Grécka (35 %) a Holandska (32 %).

V Rakúsku sa sloboda jednotlivcov považuje za najdôležitejšiu hodnotu (45 %, zdieľaná s mierom). Na druhom mieste v Bulharsku (39 %), Česku (36 %), Maďarsku (32 %) a Rumunsku (29 %) a na treťom mieste v Litve (33 %), na Slovensku (31 %) a v Estónsku (20 %).

Existujú tri ďalšie hodnoty, ktoré sa vo viacerých členských štátoch nachádzajú v prvej tretine. Solidarita a podpora pre ostatných je na druhom mieste v Chorvátsku (35 %), právny štát sa umiestnil na treťom mieste vo Fínsku (35 %) a seberealizácia sa umiestnila na treťom mieste v Estónsku (spolu s individuálnou slobodou).

QC6. V nasledujúcom zozname, ktoré sú najdôležitejšie hodnoty pre vás osobne? (MAX. 3 ODPOVEDE)

	EU27	AT	BE	BG	CY	CZ	DE	DK	EE	EL	ES	FI	FR	HR	HU	IE	IT	LT	LU	LV	MT	NL	PL	PT	RO	SE	SI	SK
Mier	45	45	41	42	41	53	62	49	58	55	31	51	51	48	39	46	34	60	57	62	38	43	39	37	36	40	53	52
Ľudské práva	35	24	37	33	47	28	37	43	30	31	43	41	33	31	30	35	29	38	33	42	31	35	32	41	28	55	43	38
Úcta k ľudskému životu	31	25	29	32	40	24	25	26	30	39	45	32	32	30	29	39	34	27	35	33	40	25	25	35	25	26	33	23
Demokracia	30	24	27	16	35	31	46	37	11	35	27	25	19	12	17	16	32	18	18	16	29	32	30	30	23	47	14	21
Individuálna sloboda	23	45	26	39	23	36	21	20	20	21	18	23	20	30	32	29	28	33	18	30	20	24	14	22	29	15	28	31
Solidarita, podpora pre ostatných	18	20	16	18	16	13	13	10	11	28	19	12	21	35	23	12	17	15	24	14	21	19	18	25	27	16	18	12
Rovnosť	17	10	18	9	13	9	5	25	11	13	28	25	26	23	22	30	8	15	22	14	13	20	21	23	19	23	13	8
Rovnosť	17	19	12	19	16	21	26	16	14	28	22	35	11	16	9	17	10	10	16	12	22	22	15	10	13	22	19	23
Právny štát	14	14	18	14	2	15	14	11	13	4	12	14	19	11	10	11	14	17	19	8	12	18	12	15	11	11	18	11
Tolerancia	13	12	19	3	6	8	7	24	12	8	10	15	25	5	7	12	14	8	17	7	10	29	3	9	5	27	11	11
Úcta k planéte	11	18	13	16	1	10	6	3	20	4	8	7	10	13	22	8	20	10	10	7	7	9	7	12	18	3	5	10
Seberealizácia	11	12	13	5	10	7	9	20	16	10	8	5	16	13	9	17	14	10	19	14	8	13	6	8	7	9	7	8
Úcta k iným kultúram	6	11	5	6	26	2	2	3	6	19	2	3	5	8	6	7	9	6	5	5	15	5	8	7	21	1	4	14
Náboženstvo																												

ST100 Oct/Nov 2023

1. najčastejšie uvádzaná položka
2. najčastejšie uvádzaná položka
3. najčastejšie uvádzaná položka

Štandardný prieskum Eurobarometra 100

Jeseň 2023

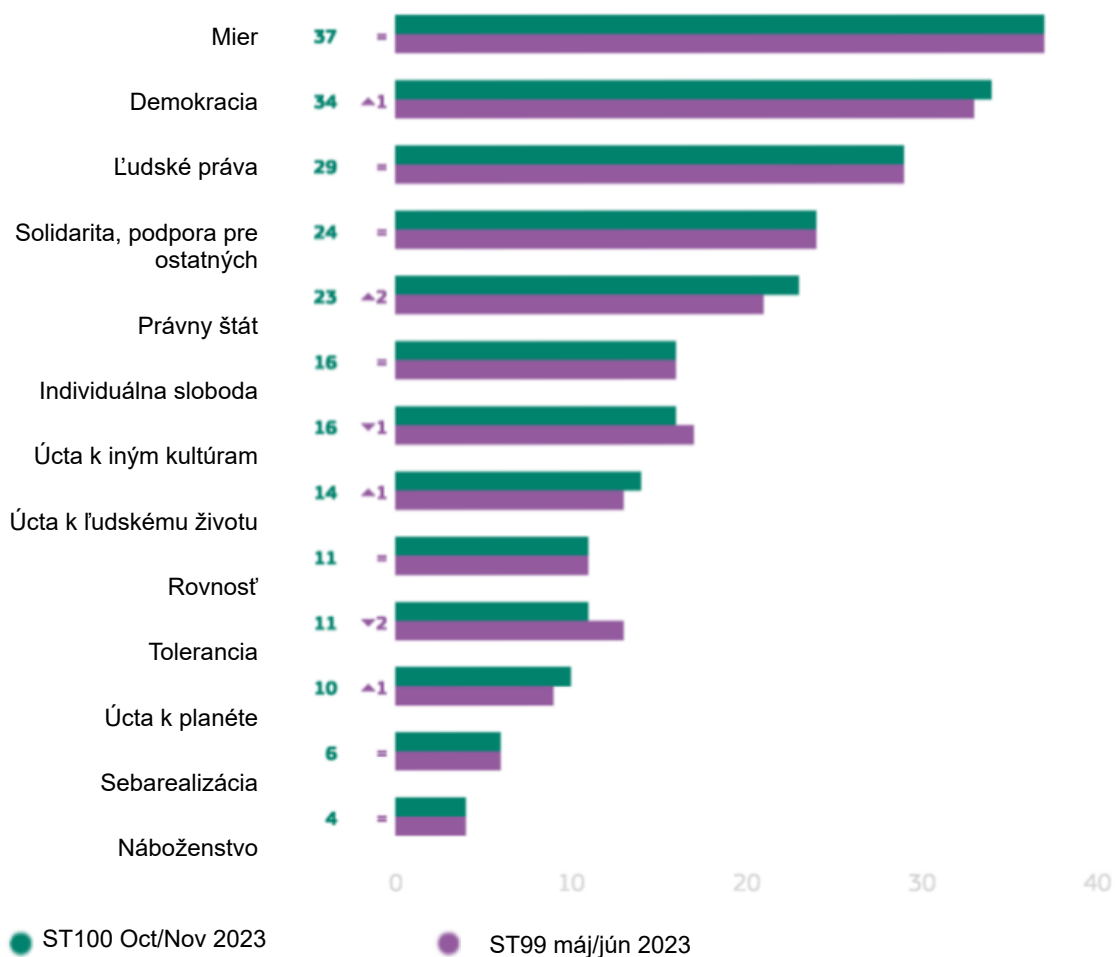
B. Hodnoty EÚ

Na otázku, ktoré hodnoty najlepšie reprezentujú EÚ, občania tiež najčastejšie hovoria mier (37 %, žiadna zmena), pričom demokracia (34 %, + 1 percentuálny bod) je ďalšou najuvedenejšou hodnotou. Najmenej každý piaty hovorí, že ľudské práva (29 %, žiadna zmena), solidarita a podpora ostatných (24 %, žiadna zmena) alebo právny štát (23 %, + 2 percentuálne body) najlepšie reprezentujú EÚ.

Rešpektovanie iných kultúr sa považuje za hodnotu, ktorá najlepšie reprezentuje EÚ o 16 % (-1 percentuálny bod), rovnako ako sloboda jednotlivca (16 %, žiadna zmena). Aspoň jeden z desiatich si myslí, že rešpektovanie ľudského života (14 %, + 1 percentuálny bod), tolerancia (11 %, - 2 percentuálne body), rovnosť (11 %, žiadna zmena) a rešpektovanie planéty (10 %, + 1 percentuálny bod) najlepšie predstavujú EÚ.

Menej ako jeden z desiatich spomína seberealizáciu (6 %, žiadna zmena) alebo náboženstvo (4 %, žiadna zmena).

QC7. Ktoré hodnoty najlepšie reprezentujú EÚ v nasledujúcom zozname? (MAX. 3 ODPOVEDE)
(EÚ27) (%)



Štandardný prieskum Eurobarometra 100

Jeseň 2023

V 24 členských štátoch EÚ mier patrí medzi tri najvyššie hodnoty, ktoré najlepšie reprezentujú EÚ. Je na prvom mieste v 13 krajinách s najvyššou úrovňou v Luxembursku (49 %), Nemecku (47 %) a Slovinsku (46 %). Na Cypre sa v prvom rade zdieľajú ľudské práva. Je na druhom mieste v ôsmich krajinách vrátane Holandska (46 %), Švédska (45 %), Dánska a Fínska (44 %) a tretej krajiny v Belgicku (35 %), Rakúsku (29 %) a Maďarsku (24 %).

Demokracia patrí medzi tri najvyššie hodnoty v 24 členských štátoch EÚ. Je na prvom mieste v siedmich krajinách s najvyššími úrovňami vo Švédsku (55 %), Dánsku (49 %) a Holandsku (48 %). Je na druhom mieste v desiatich krajinách vrátane Nemecka (38 %), Malty a Belgicka (36 %) a Bulharska a Grécka (po 32 %). Je na treťom mieste v siedmich krajinách vrátane Luxemburska (32 %), Francúzska a Litvy (po 28 %).

V 22 členských štátoch sa ľudské práva považujú za jednu z troch hodnôt, ktoré najlepšie reprezentujú EÚ, a sú na prvom mieste na Malte a Belgicku (po 40 %), Írsku a na Cypre (32 % na Cypre s mierom) a Rakúsku (31 % zdieľa so solidaritou a podporou pre ostatných). Ľudské práva sú na druhom mieste v ôsmich krajinách vrátane Francúzska (36 %), Lotyšska (35 %) a Luxemburska (34 %) a na treťom mieste v deviatich krajinách vrátane Švédska (41 %), Holandska (40 %) a Dánska (38 %).

Najuvedenejšou hodnotou je solidarita a podpora pre ostatných v Portugalsku (42 %), Chorvátsku (37 %), Rakúsku (31 %, spoločne s ľudskými právami) a Maďarsku (29 %). Je na druhom mieste v Rumunsku (28 %) a na treťom mieste v siedmich krajinách vrátane Malty (34 %), Česka (30 %) a Nemecka (28 %).

Iba dve ďalšie hodnoty sú uvedené v troch prvých troch členských štátoch. Právny štát je na druhom mieste v

Slovinsku (27 %), Bulharsku (25 %) a na Cypre (23 %). V Taliansku (24 %) je rešpektovanie iných kultúr na treťom mieste medzi hodnotami, ktoré najlepšie reprezentujú EÚ.

QC7. Ktoré hodnoty najlepšie reprezentujú EÚ v nasledujúcom zozname? (MAX. 3 ODPOVEDE) (%)

	EU27	AT	BE	BG	CY	CZ	DE	DK	EE	EL	ES	FI	FR	HR	HU	IE	IT	LT	LU	LV	MT	NL	PL	PT	RO	SE	SI	SK
Mier	37	29	35	37	32	42	47	44	34	45	23	44	45	35	24	31	29	44	49	41	24	46	29	24	31	45	46	41
Demokracia	34	30	36	32	28	31	38	49	26	32	34	46	28	23	23	27	34	28	32	22	36	48	35	28	26	55	27	26
Ľudské práva	29	31	40	22	32	23	26	38	28	28	31	42	36	27	27	32	23	31	34	35	40	40	23	25	26	41	30	26
Solidarita, podpora pre ostatných	24	31	23	22	23	30	28	22	21	27	20	18	20	37	29	27	19	26	26	24	34	35	22	42	28	25	23	24
Právny štát	23	23	24	25	23	19	27	31	22	14	33	43	24	23	20	24	16	12	22	19	30	35	13	18	13	39	27	22
Individuálna sloboda	16	18	14	17	14	15	17	10	11	20	12	10	14	21	20	21	22	21	14	19	12	11	16	11	19	16	15	19
Úcta k iným kultúram	16	22	14	12	14	15	14	15	11	18	15	14	18	23	18	20	24	15	24	15	20	14	7	15	12	10	15	14
Úcta k ľudskému životu	14	17	13	16	19	12	10	12	13	17	16	13	12	19	19	19	18	14	20	17	8	9	14	17	18	9	14	11
Rovnosť	11	8	12	7	8	6	5	16	9	8	13	14	12	19	17	24	9	10	14	14	15	10	19	12	16	5	11	7
Tolerancia	11	12	12	12	13	7	8	7	14	12	10	8	8	11	9	15	16	17	18	8	15	7	18	15	15	5	11	11
Úcta k planéte	10	8	14	5	12	13	4	13	9	7	8	9	15	11	7	12	14	9	12	10	12	18	4	10	11	10	8	11
Seberealizácia	6	12	6	7	5	5	5	2	6	13	3	2	3	8	12	7	9	6	4	5	3	3	6	5	13	3	2	8
Náboženstvo	4	6	5	4	4	2	3	2	4	4	2	1	2	4	5	4	7	4	3	4	4	2	5	4	10	1	3	9

1. najčastejšie uvádzaná položka

2. najčastejšie uvádzaná položka

3. najčastejšie uvádzaná položka

ST100 Oct/Nov 2023

Španielsku (33 %) a na treťom mieste vo Fínsku (43 %),

Štandardný prieskum Eurobarometra 100
Jeseň 2023



Záver

Štandardný prieskum Eurobarometra 100

Jeseň 2023

Z jesenného vydania štandardného Eurobarometra (EB100) z jesene 2023 vyplýva pomerne stabilné vnímanie EÚ a jej politik.

Dôvera v EÚ zostala od jari 2023 stabilná a zastáva názor väčšiny občanov tak na úrovni EÚ27, ako aj v 20 členských štátoch. Dôvera v EÚ však od jari 2023 klesla v 15 krajinách. Dôvera v národné vlády aj národné parlamenty sa od jari 2023 zvýšila, hoci EÚ zostáva dôveryhodnejšia ako ktorákoľvek z týchto inštitúcií.

Pozitívny obraz EÚ zostáva väčšinovým názorom občanov EÚ, a to aj napriek miernemu poklesu od jari 2023. Znížila sa aj v 18 členských štátoch. Pozitívnym obrazom EÚ je väčšinový názor v 19 členských štátoch. Napriek miernemu poklesu od jari 2023 zdieľa optimizmus pre budúcnosť EÚ viac ako šesť z desiatich respondentov a zostáva väčšinovým názorom v 25 členských štátoch.

Najmenej osem z desiatich občanov si myslí, že európska vlajka je dobrým symbolom pre Európu a že vlajka predstavuje niečo dobré, čo je zvýšený podiel v porovnaní s posledným položením otázok v roku 2018.

Na jeseň 2023 sa hlavné obavy Európanov na úrovni EÚ zameriavajú na širšie európske a medzinárodné otázky. Prísťahovalecť a vojna na Ukrajine (zavedená prvýkrát v tomto prieskume) sa umiestnili na spoločnej prvej pozícii, pričom medzinárodná situácia klesla na tretie miesto. Rastúce ceny/inflácia/životné náklady, ktoré sa umiestnili na prvom mieste na jar 2023, klesli na štvrté miesto ako najdôležitejšie problémy, ktorým EÚ v súčasnosti čelí. Pridanie vojny na Ukrajine ako možnosti reakcie v tomto prieskume nepochybne ovplyvnilo tieto rebríčky. Prísťahovalecť, vojna na Ukrajine a medzinárodná situácia sú vo väčšine členských štátov na prvom mieste.

Hlavné obavy Európanov na vnútroštátnej úrovni odrážajú hospodárske aj medzinárodné otázky. Rastúce ceny/inflácia/životné náklady zostávajú najdôležitejšou vnútroštátnou otázkou so značným rozpätím. Prísťahovalecť sa však od jari 2023 zvýšilo o šesť percentuálnych bodov, aby zaujalo druhú pozíciu, čím sa hospodárska situácia znížila na tretie miesto a životné prostredie a zmena klímy sa dostali z tretej na štvrtú pozíciu. Rastúce ceny/inflácia/životné náklady sú jednou z troch najupozornenejších otázok v 26 členských štátoch EÚ.

Názory na európsku hospodársku situáciu zostali od jari 2023 stabilné, pričom viac ako štyri z desiatich naďalej hodnotili súčasnú hospodársku situáciu ako „dobrú“ a pozitívny pohľad naďalej mierne prevažuje nad pesimistickým názorom. Väčšina občanov si myslí, že hospodárska situácia v Európe zostane rovnaká aj v nasledujúcich 12 mesiacoch. Hoci si takmer vo všetkých členských štátoch väčšina myslí, že hospodárska situácia v Európe zostane v nasledujúcich 12 mesiacoch rovnaká, zvýšil sa počet krajín, v ktorých optimizmus prevažuje nad pesimizmom (z jednej krajiny na jar 2023, až na sedem krajín na jeseň 2023).

Stanovisko k súčasnej vnútroštátnej hospodárskej situácii sa stalo menej pozitívnym, pričom jeho pomerne hodnotenie ako „dobrého“ sa od jari 2023 znížilo o päť percentuálnych bodov. Optimizmus v súvislosti s národnou

ekonomickou situáciou v nasledujúcich 12 mesiacoch tiež mierne poklesol, pričom takmer toľko ľudí očakávalo, že situácia sa zhorší, aby zostala rovnaká.

Súčasný prieskum ukazuje stabilitu na veľmi vysokej úrovni, pokiaľ ide o podporu európskej hospodárskej a menovej únie s jednotnou menou, pričom viac ako sedem z desiatich v EÚ ako celku je za. Podpora v eurozóne je ešte vyššia, takmer osem z desiatich.

Viac ako polovica všetkých respondentov si myslí, že NextGenerationEU, plán obnovy EÚ vo výške viac ako 800 miliárd EUR, môže účinne reagovať na súčasné hospodárske výzvy a väčšina z 24 členských štátov súhlasí.

V súvislosti s inváziou Ruska na Ukrajinu zostala podpora spoločnej obrannej a bezpečnostnej politiky medzi členskými štátmi EÚ stabilná na vysokej úrovni: Viac ako tri štvrtiny občanov EÚ a viac ako šesť z desiatich v každom členskom štáte sú za. Viac ako tri štvrtiny Európanov súhlasia s tým, že spolupráca v oblasti obrany na úrovni EÚ by sa mala zintenzívniť a že nákup vojenského vybavenia členskými štátmi by sa mal lepšie koordinovať. Takmer sedem z desiatich súhlasí s tým, že EÚ musí posilniť svoju kapacitu na výrobu vojenského vybavenia, zatiaľ čo takmer dve tretiny súhlasia s tým, že by sa malo vynaložiť viac peňazí na obranu v EÚ.

Pokiaľ ide o názory občanov na vojnu na Ukrajine, takmer šesť z desiatich je spokojných s reakciou EÚ na ruskú inváziu, čo je mierny nárast od jari 2023. Menšia väčšina je s odpoveďou vlády spokojná.

Podpora celého radu opatrení prijatých v reakcii na inváziu Ruska na Ukrajinu je naďalej vysoká, hoci schválenie finančnej podpory a financovania a dodávok vojenského vybavenia sa od jari 2023 znížilo. Takmer deväť z desiatich súhlasí s poskytnutím humanitárnej pomoci ľuďom postihnutým vojnou a viac ako osem z desiatich súhlasí s prijímaním ľudí utekajúcich pred vojnou do EÚ. Dohoda o poskytnutí finančnej podpory Ukrajine klesla o tri body na viac ako sedem z desiatich a rovnaký podiel súhlasí s uvalením hospodárskych sankcií na ruskú vládu, spoločnosti a jednotlivcov. Dve tretiny z nich súhlasia so zákazom vysielania v EÚ štátom vlastným médiám, ako sú Sputnik a Russia Today. Približne šesť z desiatich schvaľuje štatút kandidátskej krajiny ako potenciálneho člena EÚ Ukrajine alebo s financovaním nákupu a dodávky vojenského vybavenia na Ukrajinu, ale podpora oboch týchto opatrení sa od jari 2023 znížila.

Pokiaľ ide o energetickú nezávislosť, viac ako osem z desiatich občanov súhlasí s tým, že EÚ by mala masívne investovať do obnoviteľných zdrojov energie, ako je veterná a slnečná energia, a že EÚ by mala čo najskôr znížiť svoju závislosť od ruských zdrojov energie. Väčšina v každom členskom štáte súhlasí s každým z týchto vyhlásení.

V problematickom medzinárodnom kontexte majú občania pozitívny postoj k miestu EÚ vo svete. Sedem z desiatich súhlasí, že Európska únia je miestom stability v nepokojnom svete a takmer toľko, že EÚ má dostatočnú silu a nástroje na obranu hospodárskych záujmov Európy vo svetovom hospodárstve. Takmer sedem z desiatich je

Štandardný prieskum Eurobarometra 100

Jeseň 2023

určených pre spoločnú zahraničnú politiku členských štátov EÚ.

Keď sa Európania pýtajú na hodnoty, ktoré najlepšie reprezentujú EÚ, s najväčšou pravdepodobnosťou spomenie mier, demokraciu a ľudské práva. Mier je tiež na prvom mieste pre hodnoty, ktoré sú pre nich osobne najdôležitejšie, s ľudskými právami na druhom mieste, nad úctou k ľudskému životu.

Technické špecifikácie

V období od 23.¹⁹ októbra 2023 do 17. novembra 2023 Verian v mene Kantar Belgium uskutočnil vlnu 100.2 prieskumu Eurobarometra na žiadosť Európskej komisie, Generálneho riaditeľstva pre komunikáciu, oddelenia monitorovania médií a Eurobarometra.

Vlna 100.2 zahŕňa štandardný prieskum Eurobarometra 100 a zahŕňa obyvateľstvo štátnych príslušníkov členských štátov Európskej únie, ktorí majú bydlisko v každom z 27 členských štátov a majú 15 rokov a viac.

Štandardný prieskum Eurobarometra 100 sa uskutočnil aj v 10 ďalších krajinách alebo územiach: sedem kandidátskych krajín (Albánsko, Bosna a Hercegovina, Moldavsko, Čierna Hora, Severné Macedónsko, Srbsko, Túr Kiye), komunita tureckých Cyperčanov v časti krajiny, ktorá nie je kontrolovaná vládou Cyperskej republiky, ako aj v Kosove²⁰ a Spojenom kráľovstve.

V týchto krajinách a územiach sa prieskum týka štátneho obyvateľstva občanov a obyvateľstva občanov všetkých členských štátov Európskej únie, ktorí majú bydlisko v týchto krajinách a územiach a majú dostatočnú znalosť národných jazykov na vyplnenie dotazníka.

Základná koncepcia vzorky aplikovaná vo všetkých krajinách a územiach je stratifikovaná viacstupňová, náhodná (pravdepodobnosť) jedna. V každej krajine sa vzorový rámec najskôr rozvrství podľa regiónov NUTS a v rámci každého regiónu mierou urbanity (DEGURBA). Počet vzorkovacích bodov vybraných v jednotlivých vrstvách odráža populáciu vrstvy 15+. V druhej fáze boli vzorkovacie miesta vybrané s pravdepodobnosťou úmernou ich veľkosti 0+ populácie z každej vrstvy.

Vzorky teda predstavujú celé územie skúmaných krajín podľa Eurostatu NUTS II (alebo ekvivalentu) a podľa rozdelenia obyvateľov príslušnej štátnej príslušnosti z hľadiska metropolitných, mestských a vidieckych oblastí²¹.

V každom z vybraných vzorkovacích miest bola náhodne nakreslená štartovacia súradnica a reverzný geokódovací nástroj používaný na identifikáciu najbližšej adresy ku súradnici.

Táto adresa bola začiatočnou adresou pre náhodnú prechádzku. Ďalšie adresy (každá deviatá adresa) boli vybrané štandardnými postupmi „náhodnej trasy“ z pôvodnej adresy. V každej domácnosti bol respondent náhodne vyžrebovaný. Prístup k náhodnému výberu bol podmienený veľkosťou domácnosti. Napríklad v prípade domácností s dvoma 15+ členmi sa skript použil na výber buď informátora (osoba, ktorá odpovedala na dotazník

Screener), alebo iného oprávneného člena v domácnosti. V prípade domácností s tromi 15+ členmi sa scenár použil na výber buď informátora (1/3 času) alebo dvoch ďalších oprávnených členov v domácnosti (2/3 času). Tam, kde boli vybraní ďalší dvaja členovia, bolo vypočítateľovi povedané, aby požiadal o najmladšieho alebo najstaršieho. Skript náhodne priradí výber najmladším alebo najstarším s rovnakou pravdepodobnosťou. Tento proces pokračuje pre štyroch 15+ členov domácnosti – náhodne žiada o najmladších, 2. najmladších a najstarších. Pre domácnosti s piatimi 15 členmi sa vraciame k poslednému narodeninovému pravidlu.

Ak s niekým v domácnosti nebol nadviazaný žiadny kontakt alebo ak vybraný respondent nebol k dispozícii (zneužívaný), vypočítavajúci sa opätovne navštívil tú istú domácnosť až trikrát (celkovo štyri pokusy o kontakt). Respondenti nikdy neuviedli, že prieskum sa vykonáva v mene Európskej komisie vopred; tieto informácie môžu poskytnúť po dokončení prieskumu na požiadanie.

Fáza naboru bola mierne odlišná v Holandsku, Fínsku a Švédsku. V týchto dvoch krajinách bola z registra adries alebo populácie vybraná vzorka adries v rámci každého vzorkovacieho miesta (vo Fínsku sa výber nevykonáva vo všetkých vzorkách, ale v niektorých krajinách, kde sa očakáva zlepšenie miery odpovedí). Výber adries sa uskutočnil náhodným spôsobom. Domácnosti boli následne telefonicky kontaktované a prijaté na účasť na prieskume. V Holandsku sa používa dvojrámová vzorka RDD (mobilné a pevné čísla), keďže neexistuje úplný register obyvateľstva s telefónnymi číslami. Výber čísel na oboch rámcoch sa vykonáva náhodným spôsobom, pričom každé číslo získa rovnakú pravdepodobnosť výberu. Na rozdiel od Švédska a Fínska je vzorka neklastrovaná.

19 Čierna Hora začala výnimočne 18. októbra 2023 prácu v teréne.

20 Týmto označením nie sú dotknuté pozície k štatútu a označenie je v súlade s rezolúciou BR OSN č. 1244/99 a so stanoviskom Medzinárodného súdneho dvora k vyhláseniu nezávislosti Kosova.

21 Klasifikácia mestského vidieka na základe DEGURBA (<https://ec.europa.eu/eurostat/web/degree-of-urbanisation/background>)

Štandardný prieskum Eurobarometra 100

Jeseň 2023

KRAJINY	INŠTITÚTY	N ROZHOVOR Y	DÁTUMY PRÁCE V TERÉNE	POČET OBYVATELO V 15+	PODIEL EÚ		
BE	Belgium	MCM Belgium	1,016	24/10/2023	12/11/2023	9,619,330	2.53%
BG	Bulgaria	Kantar TNS BBSS	1,011	23/10/2023	12/11/2023	5,917,534	1.56%
CZ	Czechia	STEM/MARK	1,011	23/10/2023	12/11/2023	8,982,036	2.36%
DK	Denmark	Mantle Denmark (Kantar Public)	1,012	24/10/2023	13/11/2023	4,891,261	1.29%
DE	Germany	Mantle Germany (Kantar Public)	1,527	24/10/2023	13/11/2023	71,677,231	18.87%
EE	Estonia	Norstat Eesti	1,003	24/10/2023	12/11/2023	1,111,597	0.29%
IE	Ireland	B and A Research	1,016	24/10/2023	14/11/2023	4,005,909	1.05%
EL	Greece	Kantar Greece	1,012	23/10/2023	10/11/2023	9,167,896	2.41%
ES	Spain	Mantle Spain (Kantar Public)	1,006	24/10/2023	11/11/2023	40,639,381	10.70%
FR	France	MCM France	1,025	23/10/2023	13/11/2023	55,700,114	14.66%
HR	Croatia	Hendal	1,032	23/10/2023	13/11/2023	3,461,468	0.91%
IT	Italy	Testpoint Italia	1,024	23/10/2023	03/11/2023	51,599,668	13.58%
CY	Rep. Of Cyprus	CYMAR Market Research	506	23/10/2023	12/11/2023	752,304	0.20%
LV	Latvia	Kantar TNS Latvia	1,010	23/10/2023	06/11/2023	1,590,245	0.42%
LT	Lithuania	Norstat LT	1,013	24/10/2023	12/11/2023	2,373,312	0.62%
LU	Luxembourg	TNS Ilres	504	23/10/2023	11/11/2023	533,335	0.14%
HU	Hungary	Kantar Hoffmann	1,022	24/10/2023	10/11/2023	8,313,539	2.19%
MT	Malta	MISCO International	504	23/10/2023	11/11/2023	446,788	0.12%
NL	Netherlands	Mantle Netherlands (Kantar Public)	1,011	26/10/2023	14/11/2023	14,763,684	3.89%
AT	Austria	Das Österreichische Gallup Ins.	1,005	24/10/2023	07/11/2023	7,647,176	2.01%
PL	Poland	Research Collective	1,025	23/10/2023	12/11/2023	31,982,941	8.42%
PT	Portugal	Intercampus SA	1,031	26/10/2023	11/11/2023	8,915,624	2.35%
RO	Romania	CSOP SRL	1,062	23/10/2023	12/11/2023	16,174,719	4.26%
SI	Slovenia	Mediana DOO	1,017	23/10/2023	12/11/2023	1,791,246	0.47%
SK	Slovakia	MNFORCE	1,006	23/10/2023	10/11/2023	4,591,487	1.21%
FI	Finland	Taloustutkimus Oy	1,009	23/10/2023	13/11/2023	4,672,932	1.23%
SE	Sweden	Mantle Sweden (Kantar Public)	1,051	24/10/2023	12/11/2023	8,541,497	2.25%
TOTAL EU27			26,471	23/10/2023	14/11/2023	379,864,254	100%

* Treba poznamenať, že celkový percentuálny podiel uvedený v tejto tabuľke môže prekročiť 100 % v dôsledku zaokrúhľovania

UK	United Kingdom	Kantar UK Limited	1,001	23/10/2023	12/11/2023	53,082,345
CY(Tcc)	Turkish Cypriot Community	Lipa Consultancy	513	26/10/2023	12/11/2023	233,547
TR	Türkiye	Kantar TNS Piar	1,003	25/10/2023	15/11/2023	62,644,678
MK	North Macedonia	Kantar TNS BBSS	1,010	24/10/2023	12/11/2023	1,736,495
ME	Montenegro	TMG Insights	508	18/10/2023	12/11/2023	510,415
RS	Serbia	TMG Insights	1,038	23/10/2023	12/11/2023	5,966,740
AL	Albania	Index Kosovo	1,005	03/11/2023	17/11/2023	2,344,814
BA	Bosnia and Herzegovina	Kantar TNS BBSS	1,003	23/10/2023	12/11/2023	2,987,440
XK	Territory of Kosovo	Index Kosovo	1,028	27/10/2023	13/11/2023	1,357,100
MD	Moldova	CBS AXA	1,012	25/10/2023	13/11/2023	2,131,029
TOTAL			35,592	18/10/2023	17/11/2023	512,858,857

Štandardný prieskum Eurobarometra 100

Jeseň 2023

Interviewing režim podľa krajiny

Rozhovory sa uskutočnili prostredníctvom osobných rozhovorov, a to buď fyzicky v domácnostiach ľudí, alebo prostredníctvom interakcie videozáznamov na diaľku v príslušnom národnom jazyku. Rozhovory s video interakciou na diaľku („online face-to-face“) alebo CAVI

(Computer Assisted Video Interviewing) sa uskutočnili v Česku, Dánsku, na Malte a vo Fínsku.

CAPI: Počítačom asistovaný osobný pohovor

CAVI: Počítačovo asistované video rozhovory

	KRAJINY	POČET ROZHOVOROV CAPI	ROZHOVORY S CAVI	CELKOVÝ POČET POHOVOROV
BE	Belgium	1,016		1,016
BG	Bulgaria	1,011		1,011
CZ	Czechia	789	222	1,011
DK	Denmark	806	206	1,012
DE	Germany	1,527		1,527
EE	Estonia	1,003		1,003
IE	Ireland	1,016		1,016
EL	Greece	1,012		1,012
ES	Spain	1,006		1,006
FR	France	1,025		1,025
HR	Croatia	1,032		1,032
IT	Italy	1,024		1,024
CY	Rep. Of Cyprus	506		506
LV	Latvia	1,010		1,010
LT	Lithuania	1,013		1,013
LU	Luxembourg	504		504
HU	Hungary	1,022		1,022
MT	Malta	353	151	504
NL	Netherlands	1,011		1,011
AT	Austria	1,005		1,005
PL	Poland	1,025		1,025
PT	Portugal	1,031		1,031
RO	Romania	1,062		1,062
SI	Slovenia	1,017		1,017
SK	Slovakia	1,006		1,006
FI	Finland	890	119	1,009
SE	Sweden	1,051		1,051
	TOTAL EU27	25,773	698	26,471
UK	United Kingdom	1,001		1,001
CY(Tcc)	Turkish Cypriot Community	513		513
TR	Türkiye	1,003		1,003
MK	North Macedonia	1,010		1,010
ME	Montenegro	508		508
RS	Serbia	1,038		1,038
AL	Albania	1,005		1,005
BA	Bosnia and Herzegovina	1,003		1,003
XK	Territory of Kosovo	1,028		1,028
MD	Moldova	1,012		1,012
	TOTAL	34,894	698	35,592

Štandardný prieskum Eurobarometra 100

Jeseň 2023

Miera odpovedí

Pre každú krajinu sa vykoná porovnanie odpovedajúcej vzorky a vesmíru (t. j. celkovej populácie v krajine). Váhy sa používajú na zladenie odpovedajúcej vzorky s vesmírom podľa pohlavia podľa veku, regiónu a stupňa urbanizácie. Pokiaľ ide o európske odhady (t. j. priemer EÚ), vykoná sa úprava váh jednotlivých krajín, pričom sa vážia nahor alebo nadol, aby sa zohľadnilo ich 15+ obyvateľov ako podiel obyvateľov EÚ nad 15 rokov.

Miery odpovedí sa vypočítajú vydelením celkového počtu úplných pohovorov počtom všetkých navštívených adries okrem tých, ktoré nie sú oprávnené, ale vrátane tých, pri ktorých nie je oprávnenosť známa. Pokiaľ ide o vlnu 100.2 prieskumu EUROBAROMETER, miery odpovedí pre krajiny EÚ27 vypočítané Verianom sú:

	KRAJINY	CAPI MIERA ODPOVEDE
BE	Belgium	47.0%
BG	Bulgaria	48.1%
CZ	Czechia	53.5%
DK	Denmark	36.0%
DE	Germany	26.5%
EE	Estonia	31.8%
IE	Ireland	37.3%
EL	Greece	29.6%
ES	Spain	31.9%
FR	France	45.5%
HR	Croatia	39.1%
IT	Italy	25.0%
CY	Rep. Of Cyprus	53.9%
LV	Latvia	39.0%
LT	Lithuania	45.3%
LU	Luxembourg	33.8%
HU	Hungary	57.2%
MT	Malta	51.1%
NL	Netherlands	61.9%
AT	Austria	41.4%
PL	Poland	44.1%
PT	Portugal	55.1%
RO	Romania	55.7%
SI	Slovenia	42.2%
SK	Slovakia	48.7%
FI	Finland	26.5%
SE	Sweden	79.2%

CAPI : Computer-Assisted Personal interviewing

Štandardný prieskum Eurobarometra 100

Jeseň 2023

Rozpätie chýb

Čitateľom sa pripomína, že výsledky prieskumu sú odhady, ktorých presnosť, všetko je rovnaké, spočíva na

veľkosti vzorky a na pozorovanom percente. Pri vzorkách približne 1000 rozhovorov sa reálne percentá líšia v rámci týchto limitov spoľahlivosti:

Štatistická marža v dôsledku procesu výberu vzorky

(pri 95 % úrovni spoľahlivosti)

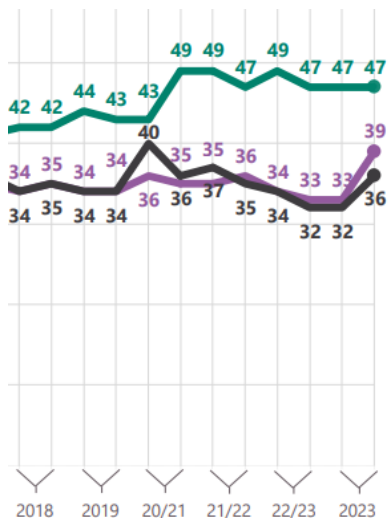
rôzne veľkosti vzoriek sú v riadkoch

rôzne pozorované výsledky sú v stĺpcoch

	5 %	10 %	15 %	20 %	25 %	30 %	35 %	40 %	45 %	50 %	
	95 %	90 %	85 %	80 %	75 %	70 %	65 %	60 %	55 %	50 %	
N=50	6	8,3	9,9	11,1	12	12,7	13,2	13,6	13,8	13,9	N=50
N = 500	1,9	2,6	3,1	3,5	3,8	4	4,2	4,3	4,4	4,4	N = 500
N = 1000	1,4	1,9	2,2	2,5	2,7	2,8	3	3	3,1	3,1	N = 1000
N=1500	1,1	1,5	1,8	2	2,2	2,3	2,4	2,5	2,5	2,5	N=1500
N=2000	1	1,3	1,6	1,8	1,9	2	2,1	2,1	2,2	2,2	N=2000
N=3000	0,8	1,1	1,3	1,4	1,5	1,6	1,7	1,8	1,8	1,8	N=3000
N = 4000	0,7	0,9	1,1	1,2	1,3	1,4	1,5	1,5	1,5	1,5	N = 4000
N=5000	0,6	0,8	1	1,1	1,2	1,3	1,3	1,4	1,4	1,4	N=5000
N=6000	0,6	0,8	0,9	1	1,1	1,2	1,2	1,2	1,3	1,3	N=6000
N=7000	0,5	0,7	0,8	0,9	1	1,1	1,1	1,1	1,2	1,2	N=7000
N=7500	0,5	0,7	0,8	0,9	1	1	1,1	1,1	1,1	1,1	N=7500
N=8000	0,5	0,7	0,8	0,9	0,9	1	1	1,1	1,1	1,1	N=8000
N=9000	0,5	0,6	0,7	0,8	0,9	0,9	1	1	1	1	N=9000
N=10000	0,4	0,6	0,7	0,8	0,8	0,9	0,9	1	1	1	N=10000
N=11000	0,4	0,6	0,7	0,7	0,8	0,9	0,9	0,9	0,9	0,9	N=11000
N=12000	0,4	0,5	0,6	0,7	0,8	0,8	0,9	0,9	0,9	0,9	N=12000
N=13000	0,4	0,5	0,6	0,7	0,7	0,8	0,8	0,8	0,9	0,9	N=13000
N=14000	0,4	0,5	0,6	0,7	0,7	0,8	0,8	0,8	0,8	0,8	N=14000
N=15000	0,3	0,5	0,6	0,6	0,7	0,7	0,8	0,8	0,8	0,8	N=15000
	5 %	10 %	15 %	20 %	25 %	30 %	35 %	40 %	45 %	50 %	
	95 %	90 %	85 %	80 %	75 %	70 %	65 %	60 %	55 %	50 %	

Komentáre

(Pierre Dieumegard)



- Graphs s časovou osou je ťažké pochopiť. Do roku 2019 sa uskutočnili dva prieskumy ročne, na jar a na jeseň, a bolo uvedené číslo roka. Od roku 2020 do roku 2022 sa niektoré prieskumy vykonávali v zime, na konci jedného roka alebo na začiatku nasledujúceho roka, čo vysvetľuje poznámky 20/21, 21/22 a 22/23. V roku 2023 okrem EBStandard98 (január – február) existovali EBStandard99 (jar) a EBStandard100 (jeseň).



Standard Eurobarometer 100 - Autumn 2023 - Data annex - de
(2.21 MB - PDF)



Standard Eurobarometer 100 - Autumn 2023 - Data annex - en
(7.09 MB - PDF)



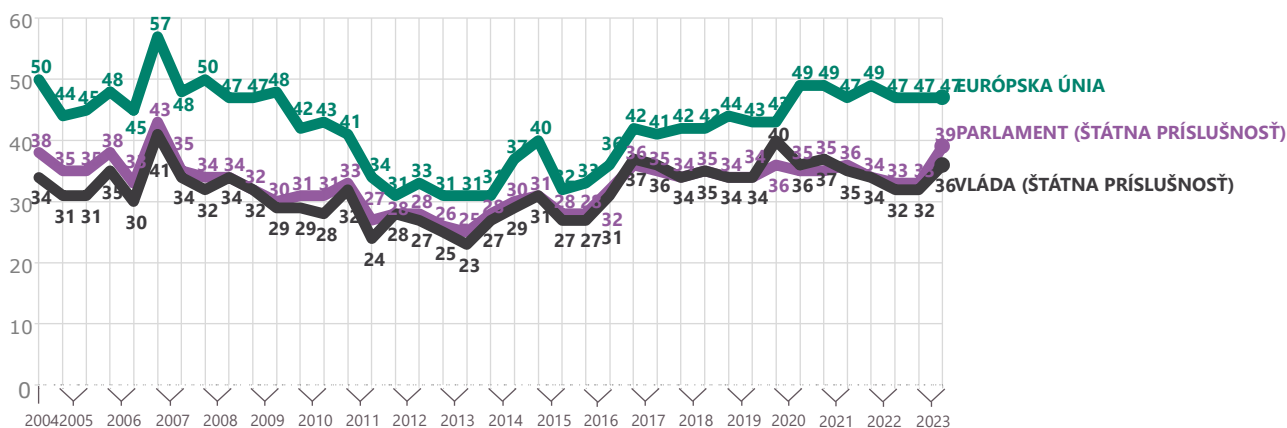
Standard Eurobarometer 100 - Autumn 2023 - Data annex - fr
(3.29 MB - PDF)

— Niektoré tabuľky sú v režime „text“, čo uľahčuje ich kopírovanie/vkladanie a spracovanie tabuľkovým a štatistickým softvérom, zatiaľ čo iné sú v režime „obrázok“, čo znemožňuje ich použitie. Napríklad (20. februára 2024) [súbor „data Annex“ v angličtine](#) obsahuje tabuľku QA6.2 v režime „image“, zatiaľ čo [príslušný súbor vo francúzštine](#) obsahuje tabuľku QA6.2 v režime „text“. Anglický súbor je ťažší ako francúzske a nemecké súbory, pretože obsahuje viac obrázkov a menej textu. Pre jednoduché používanie údajov sa neobmedzujte na anglickú správu.

Štandardný prieskum Eurobarometra 100

Jeseň 2023

QA6 Koľko máte dôveru v určité inštitúcie? V prípade každej z nasledujúcich inštitúcií, máte tendenciu dôverovať jej alebo jej neveriť?
(% – EÚ – ZVYČAJNE DÔVERUJE)

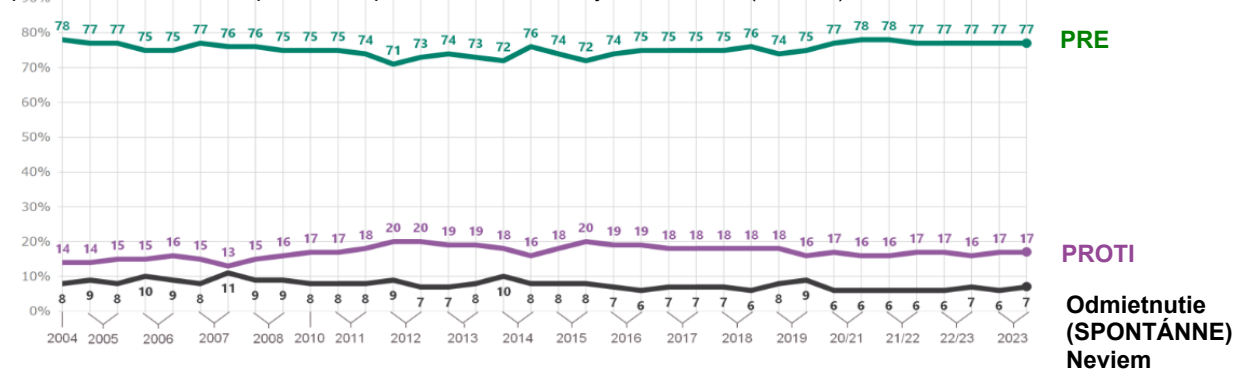


Dôvera v národné vlády, národné parlamenty a Európsku úniu

Dôvera v Európsku úniu zostáva stabilná na úrovni 47 %, ale dôvera v národné vlády a parlamenty prudko vzrástla (+ 4 a + 6 percentuálnych bodov).

QB2.2 Aký je váš názor na každé z nasledujúcich tvrdení? Povedzte, prosím, pre každé vyhlásenie, či ste za to alebo proti nemu.

Spoločná obranná a bezpečnostná politika medzi členskými štátmi EÚ (% – EÚ)



Vojna na Ukrajine nezmenila názor Európanov na potrebu koordinovať obranné politiky (otázka QB2.2).