



STANDARD EUROBAROMETER 100

I-opinjoni pubblika fl-Unjoni Ewropea

I-Ewwel Rapport tar-Riżultati

Fieldwork: Ottubru-November 2023

STANDARD EUROBAROMETER 100

I-opinjoni pubblika fl-Unjoni Ewropea

I-Ewwel Rapport tar-Riżultati

Fieldwork: Ottubru-November 2023

Ewrobarometru Standard 100

Il-ħarifa 2023

Dan l-istħarriġ intalab u għe kkoordinat mid-Direttorat Ġenerali għall-Komunikazzjoni tal-Kummissjoni Ewropea.

Dan id-dokument ma jirrapprezentax il-fehma tal-Kummissjoni Ewropea. L-interpretazzjonijiet u l-opinjoni jiet li jinsabu filha huma biss dawk tal-awturi.

Titlu tal-proġett Ewrobarometru Standard 100 — Ħarifa 2023 — L-Ewwel Riżultati

Verżjoni lingwistika MT

Midja/Volum PDF/Volum_01

Numru tal-katalogu NA-AO-23-O44-EN-N

ISBN 978-92-68-09987-2

ISSN 1977-3927

ID-DOI 10.2775/127677

© L-Unjoni Ewropea, 2023

<https://www.europa.eu/eurobarometer>

Kreditu għar-ritratti: Stampi Getty



Dokument imħejji minn Pierre Dieumegard għall- [Ewropa-Demokrazija-Esperanto](#)

L-għan ta' dan id-dokument "provviżorju" huwa li jippermettili aktar nies fl-Unjoni Ewropea jsiru konxji tad-dokumenti prodotti mill-Unjoni Ewropea (u ffinanzjati mit-taxxi tagħhom). **Mingħajr traduzzjonijiet, iċ-ċittadini huma esklużi mid-dibattitu.**

Dan id-dokument "Eurobaro meter" [kien jeżisti biss bil-Franċiż, bil-Ġermaniż u bl - Inġliż](#), f'fajl pdf. Mill-fajl inizjali, ħloqna n odt-file, ippreparat minn softwer Libre Office, għat-traduzzjoni awtomatika għal lingwi oħra. Ir-riżultati issahuma [disponibbli fil-lingwi uffiċjali kollha](#).

Huwa mixtieq li l-amministrazzjoni tal-UE tieħu f'idejha t-traduzzjoni ta' dokumenti importanti. "Dokumenti importanti" mhumiex biss liġijiet u regolamenti, iżda wkoll l-informazzjoni importanti meħtieġa biex jittieħdu deċiżjonijiet infurmati flimkien.

Sabiex niddiskutu l-futur komuni tagħna flimkien, u biex nippermettu traduzzjonijiet affidabbli, il-lingwa internazzjonali Esperanto tkun utli ħafna minħabba s-semplċità, ir-regolarità u l-precizjoni tagħha.

Ikkuntattjana:

[Kontakto \(europokune.eu\)](mailto:europokune.eu)

<https://e-d-e.org/-Kontakti-EDE>

Ewrobarometru Standard 100

II-harifa 2023

Werrej

Introduzzjoni.....	6
I. I-Ewropej u I-Unjoni Ewropea.....	10
1. Il-fiduċja fil-gvernijiet u I-parlamenti nazzjonali u fl-Unjoni Ewropea.....	11
a. Fiduċja fil-gvernijiet u I-parlamenti nazzjonali u fl-Unjoni Ewropea: it-tendenza.....	11
B. Fiduċja fl-Unjoni Ewropea: riżultati nazzjonali.....	12
C. Trust fil-gvern nazzjonali: riżultati nazzjonali.....	13
2. I-immaġni tal-Unjoni Ewropea.....	14
a. I-immaġni tal-Unjoni Ewropea: it-tendenza.....	14
B. I-immaġni tal-Unjoni Ewropea: evoluzzjonijiet u riżultati nazzjonali.....	15
3. Il-futur tal-Unjoni Ewropea.....	16
B. Il-futur tal-Unjoni Ewropea: riżultati nazzjonali.....	17
4. Il-bandiera tal-UE: xejriet u riżultati nazzjonali.....	18
II. It-tħassib ewlieni tal-Ewropej.....	20
1. Tħassib ewlieni fil-livell Ewropew: it-tendenza.....	21
2. Tħassib ewlieni fil-livell Ewropew: riżultati nazzjonali.....	22
3. Tħassib ewlieni fil-livell nazzjonali: it-tendenza.....	23
4. Tħassib ewlieni fil-livell nazzjonali: riżultati nazzjonali.....	25
III. Is-sitwazzjoni ekonomika.....	26
1. Il-perċezzjoni tal-ekonomija Ewropea.....	27
a. Is-sitwazzjoni attwali tal-ekonomija fil-livell Ewropew: xejriet u riżultati nazzjonali.....	27
B. I-aspettattivi għall-ekonomija fil-livell Ewropew: xejriet u riżultati nazzjonali.....	29
2. Il-perċezzjoni tal-ekonomija nazzjonali.....	31
a. Is-sitwazzjoni attwali tal-ekonomija fil-livell nazzjonali: xejriet u riżultati nazzjonali.....	31
B. I-aspettattivi tal-ekonomija fil-livell nazzjonali: xejriet u riżultati nazzjonali.....	33
3. Il-politika ekonomika tal-UE.....	34
a. Appoġġ għall-euro: xejriet u riżultati nazzjonali.....	34
B. Il-pjan ta' rkupru tal-UE "NextGenerationEU": xejriet u riżultati nazzjonali.....	36
IV. I-invażjoni tal-Ukrajna mir-Russja.....	37
1. Sodisfazzjon bir-rispons għall-invażjoni tal-Ukrajna mir-Russja.....	38
a. Sodisfazzjon bir-rispons għall-invażjoni tal-Ukrajna mir-Russja: it-tendenza.....	38
B. Approvazzjoni tal-azzjonijiet meħuda b'reazzjoni għall-invażjoni tal-Ukrajna mir-Russja: xejriet u riżultati nazzjonali.....	39
C. Appoġġ għall-azzjonijiet tal-UE dwar l-indipendenza enerġetika: xejriet u riżultati nazzjonali.....	46
2. Id-difiża u s-sigurtà tal-UE fil-kuntest tal-invażjoni tal-Ukrajna mir-Russja.....	48
a. Appoġġ għal politika ta' difiża u sigurtà komuni fost l-Istati Membri tal-UE: it-tendenza.....	48
B. Appoġġ għal politika ta' difiża u sigurtà komuni fost l-Istati Membri tal-UE: evoluzzjonijiet u riżultati nazzjonali.....	49
C. Id-difiża u s-sigurtà tal-UE fil-kuntest tal-invażjoni tal-Ukrajna mir-Russja: xejriet u riżultati nazzjonali.....	50
V. I-UE fid-dinja.....	52
1. I-UE fl-ekonomija globali: xejriet u riżultati nazzjonali.....	53

Ewrobarometru Standard 100

Il-ġarifa 2023

2. I-UE bħala post ta' stabbiltà f'dinja mwiegħra.....	54
3. Appoġġ għal politika barranija komuni.....	55
4. Valuri.....	57
a. Valuri personali.....	57
B. Il-valuri tal-UE.....	59
Konklużjoni.....	61
SpeċifikazzjonijietTekniċi.....	64
Kummenti.....	70

Ewrobarometru Standard 100

Il-ġarifa 2023



Introduzzjoni

Ewrobarometru Standard 100

Il-Ħarifa 2023

Dan l-Ewwel Rapport tar-Riżultati jagħti dettalji dwar l-ewwel riżultati tal-istħarriġ tal-Ewrobarometru Standard tal-Ħarifa 2023 (EB100) fis-27 Stat Membru tal-UE¹. Huwa ppubblikat bir-riżultati tal-mistoqsijiet Standard tal-Ewrobarometru, li huma spjegati fid-dettall f'anness. L-istħarriġ twettaq bejn it-23 ta' Ottubru u l-14 ta' Novembru 2023.

Il-gwerra fl-Ukrajna

Il-gwerra ta' aggressjoni tar-Russja fl-Ukrajna għadha għaddejja, aktar minn 18-il xahar wara li invadiet il-pajjiż fl-24 ta' Frar 2022. Il-gwerra fit-tul għad għandha impatt kemm fuq l-Ewropa kif ukoll fuq il-bqija tad-dinja f'firxa wiesgħa ta' oqsma inklużi s-sigurtà tal-enerġija, is-sigurtà globali tal-ikel u l-alleanzi ġeopolitiċi. Sa mill-bidu tal-gwerra, l-UE u l-Istati Membri tagħha pprovdew kważi EUR 85 biljun f'appoġġ ekonomiku, umanitarju u militari lill-Ukrajna.² Fil-perjodu mill-Ewrobarometru Standard tar-Rebbiegħa 2023 (Mejju-Ġunju 2023) u l-istħarriġ attwali, l-azzjonijiet tal-UE relatati mal-gwerra inkludew:

Fit-28 ta' Settembru, fuq proposta tal-Kummissjoni, il-Kunsill estenda s-sistema ta' protezzjoni temporanja għar-refuġjati Ukreni sal-4 ta' Marzu 2025.

Fis-27 ta' Ottubru, il-mexxejja tal-UE tennew il-kundanna tagħhom tal-gwerra ta' aggressjoni Russa fl-Ukrajna u l-impenn tagħhom għall-irkupru u r-rikostruzzjoni futura tal-Ukrajna.

F'Novembru 2023, il-Kummissjoni Ewropea allokata EUR 110 miljun addizzjonali f'għajnuna umanitarja, biex b'hekk l-għajnuna umanitarja totali pprovduta mill-UE mill-bidu tal-gwerra telgħet għal EUR 843 miljun.³

Fl-4 ta' Novembru 2023, il-President von der Leyen għamlet is-sitt żjara tagħha fi Kiev minn mindu saret l-invażjoni Russa fuq skala sfiha.

Fit-8 ta' Novembru 2023 il-Kummissjoni Ewropea rakkomandat li l-Kunsill Ewropew jiftaħ in-negozjati dwar l-aċċess tal-UE mal-Ukrajna bħala parti mill-Pakkett tat-Tkabbir tal-2023.⁴

Fil-15 ta' Novembru 2023, il-Kummissjoni u r-Rappreżentant Għoli pprezentaw proposti għat-12-il pakkett ta' sanzjonijiet kontra r-Russja⁵.

Il-kriżi tal-Lvant Nofsani

Fis-7 ta' Ottubru 2023, il-Ħamas nieda attakk terroristiku fuq l-Iżrael b'rapporti ta' madwar 1,200 maqgħula u madwar 240 persuna ħadu ostaġġi⁶. Fit-8 ta' Ottubru, il-Prim Ministru Iżraeljan Netanyahu ddikjara formalment gwerra fuq il-Ħamas bi twegiba. Skont l-attakki mill-ajru ta' ritaljazzjoni tal-Ministeru tas-Saħħa ta' Gaża qatlu aktar minn 15,000 (cifri meqjusa affidabbli min-Nazzjonijiet Uniti)⁷ Il-kunflitt għadu għaddej mal-forzi armati Iżraeljani li issa qed joperaw f'Gaża, li qed tiffaccja kriżi umanitarja li qed tikber.

L-attakk tal-Ħamas ġie kkundannat bl-aktar mod qawwi possibbli mill-Kunsill Ewropew, li afferma wkoll id-dritt tal-Iżrael li jiddefendi lilu nnifsu f'konformità mad-dritt internazzjonali u d-dritt umanitarju internazzjonali u appella għall-helsien immedjat tal-ostaġġi kollha⁸. Huwa esprimja wkoll it-tfassib serju tiegħu dwar is-sitwazzjoni umanitarja li qed tiddeterjora f'Gaża u appella għal aċċess u għajnuna umanitarja kontinwi, rapidi, sikuri u mingħajr xkiel biex jintlaħqu dawk fil-bżonn. Il-Kummissjoni Ewropea żiedet b'erba' darbiet l-assistenza umanitarja tagħha lil Gaża fl-2023.

L-UE hija impenjata għal paċi sostenibbli bbażata fuq soluzzjoni ta' zewġ stati. Fit-13 ta' Ottubru 2023 il-President tal-Kummissjoni Ewropea von der Leyen u l-President tal-Parlament tal-UE Metsola żaru l-Iżrael.

Sigurtà tal-enerġija

B'riżultat tal-kriżi tal-enerġija kkawżata mill-invażjoni tal-Ukrajna mir-Russja u l-armi tal-provvisti tal-enerġija, l-UE ħadet firxa wiesgħa ta' miżuri biex ittejjeb is-sigurtà tal-enerġija. Is-success tar-regolament dwar it-tnaqqis tad-domanda għall-gass ta' Awwissu 2022 fit-tnaqqis tal-konsum wassal għall-estensjoni tiegħu għal sena oħra. L-impatt ta' dawn il-miżuri huwa enfasizzat ulterjorment bit-tħabbira tat-18 ta' Awwissu 2023 li l-mira li jimtlew il-facilitajiet tal-ħżin tal-gass għal 90 % tal-kapaċità kienet intlaħqet aktar minn xahrejn qabel⁹.

I-ekonomija

L-aħħar prospetti ekonomiċi juru li t-tkabbir ekonomiku tilef il-momentum fl-ewwel nofs tal-2023, għalkemm l-inflazzjoni hija mistennija li tkompli tonqos, u s-suq tax-xogħol għadu b'saħħtu.

It-Tbassir Ekonomiku tal-Ħarifa 2023¹⁰, ippubblikat f'Novembru 2023, ibassar li t-tkabbir tal-PDG fl-UE se jkun ta' 0.6 % kemm fl-UE kif ukoll fiż-żona tal-euro fl-2023. It-

1 Saru xi mistoqsijiet ukoll fi 12-il pajjiż jew territorju ieħor bejn it-18 ta' Ottubru u s-17 ta' Novembru 2023: l-Albanija, il-Bożnija-Ħerzegovina, il-Komunità Ċiprijotta Torka fil-parti tal-pajjiż li mhijx ikkontrollata mill-gvern tar-Repubblika ta' Ċipru, il-Moldova, il-Kosovo (dan l-isem huwa mingħajr preġudizzju għall-pożizzjonijiet dwar l-istatus, u huwa konformi mal-UNSCR 1244/99 u l-Opinjoni tal-QIG dwar id-dikjarazzjoni tal-indipendenza tal-Kosovo), il-Montenegro, il-Maċedonja ta' Fuq, in-Norveġja, is-Serbja, l-Iżvizzera, it-Turkija u r-Renju Unit. Ix-xogħol fuq il-post beda aktar kmieni fil-Montenegro minhabba ċ-ċensiment nazzjonali bejn l-1 u l-15 ta' Novembru

2 https://ec.europa.eu/commission/presscorner/detail/en/FS_22_3862

3 https://civil-protection-humanitarian-aid.ec.europa.eu/news-stories/news/eu-providing-additional-eu-110-million-humanitarian-aid-support-ukrainians-affected-war-2023-11-14_en

4 https://eu-solidarity-ukraine.ec.europa.eu/index_en

5 https://www.eeas.europa.eu/eeas/ukraine-high-representative-together-european-commission-submits-proposals-1-it-2_pakkett-

sanctions_en (*link ħażina*)

6 <https://www.reuters.com/world/middle-east/what-do-we-know-about-israeli-hostages-gaza-2023-11-22/>

7 <https://www.reuters.com/world/middle-east/more-people-risk-death-disease-than-bombings-gaza-who-2023-11-28/>

8 <https://www.consilium.europa.eu/media/67627/20241027-european-council-conclusions.pdf>

9 https://energy.ec.europa.eu/news/eu-reaches-90-gas-storage-target-ahead-winter-2023-08-18_en

10 https://economy-finance.ec.europa.eu/economic-forecast-and-surveys/economic-forecasts/autumn-2023-economic-forecast-modest-recovery-ahead-after-challenging-year_en

Ewrobarometru Standard 100

Il-harifa 2023

tbassir tat-tkabbir tal-PDG għall-2024 issa huwa 1.3 % għall-UE u 1.2 % għaž-żona tal-euro.

L-inflazzjoni hija pproġettata li tonqos, kemm fl-UE (9.2 % fl-2022, 6.5 % fl-2023 u 3.5 % fl-2024) kif ukoll fiż-żona tal-euro (8.4 %, 5.6 % u 3.2 % rispettivament).

Wara sensiela ta' židiet fir-rati tal-imgħax fl-2022, il-Bank Centrali Ewropew adotta židiet ulterjuri fir-rati tal-imgħax fi Frar, Marzu, Mejju, Ġunju, Awwissu, u Settembru tal-2023¹¹.

Is-suq tax-xogħol qed ikompli jaħdem b'mod qawwi, bil-qgħad jibqa' f'livell rekord baxx. Ir-rata tal-qgħad fl-UE hija pproġettata li tistabbilizza għal 6.0 % fl-2023 u l-2024, f'it inqas minn 6.2 % fl-2022. Fiż-żona tal-euro, il-qgħad huwa mistenni li jibqa' ta' 6.6 % fl-2023 u fl-2024, tnaqqis minn 6.8 % fl-2022.

Avvenimenti relatati mal-UE mill-istħarriġ tal-Ewrobarometru Standard tar-Rebbiegħa 2023:

Fit-13 ta' Settembru 2023, il-President von der Leyen tat l-aħħar diskors tagħha dwar l-Istat tal-Unjoni qabel l-elezzjonijiet Ewropej f'Ġunju 2024.

Is-sajf tal-2023 kien l-aktar wieħed sħun irregiſtrat, b'kundizzjonijiet tat-temp turbulenti li nħassu fl-Ewropa kollha. In-nirien devastanti fil-Greċja u fi Spanja f'Lulju ġew segwiti minn għargħar devastanti f'it gimgħat biss wara. F'Ġunju kien hemm għargħar kbir fir-Rumanija u fis-Serbja, f'Awwissu fis-Slovenja, u f'Nonivay u fl-Iżvezja, li ġew affettwati minn Storm Hans.¹² F'Ottubru, Storm Babet intlaqat minn għadd ta' pajjiżi Ewropej inklużi d-Danimarka, il-Ġermanja u l-Portugall. Fl-aħħar ta' Ottubru u kmieni f'Novembru, il-maltempata Ciaran ġabet irjieħ qawwija u xita torrenzjali f'partijiet kbar tal-Ewropa tal-Punent.

Wara 18-il xahar fil-poter, il-gvern Netherlandiż ta' koalizzjoni ta' erba' partijiet ikkollassa fit-8 ta' Lulju 2023 bħala riżultat ta' tilwim dwar il-politika tal-migrazzjoni. Il-Prim Ministru Mark Rutte mexxa gvern gwardjan sakemm isiru elezzjonijiet ġodda fit-22 ta' Novembru 2023, u ħabbar li kien se jjeqaf mill-politika f'dik l-elezzjoni.

Elezzjonijiet fl-UE mill-istħarriġ tar-Rebbiegħa 2023:¹³

Fit-23 ta' Lulju 2023 Spanja kellha elezzjonijiet parlamentari bil-Partit Popolari jikseb l-akbar sehem tal-vot (33.1 %), segwit mill-Partit Soċjalista tal-Ħaddiema (31.7 %) u Vox (12.4 %) u Sumar (12.3 %). Sanchez inħatar President tal-Gvern fid-29 ta' Novembru 2023, fi gvern ta' koalizzjoni ma' Sumar.

Fit-30 ta' Settembru 2023 is-Slovakkja kellha elezzjonijiet ġenerali. Direzzjoni-Demokrazija Soċjali (SMER-SD), immexxija mill-ex Prim Ministru Robert Fico, ħarġet bi 22.9 % tal-vot mas-Slovakkja Progressiva (PS), immexxija minn Michal Simecka, li ġiet it-tieni bi 18.0 % tal-vot. Robert Fico nħatar Prim Ministru għar-raba' darba.

Il-Lussemburgu kellu elezzjonijiet ġenerali fit-8 ta' Ottubru 2023. Christian Social Party (PCS/CSV), immexxi minn Luc Frieden, rebaħ 292 % tal-vot segwit mill-Partit Soċjalista tal-Ħaddiema (POSL/LSAP) immexxi mid-Deputat Prim Ministru Paulette Lenert (18.9 %) u l-Prim Ministru li ħiereġ mill-Partit Demokratiku Xavier Bettel (PD/DP, 18.7 %). Luc Frieden inħatar Prim Ministru fis-17 ta' Novembru fi gvern ta' koalizzjoni bejn il-Partit Soċjali Nisrani u l-Partit Demokratiku.

Fil-15 ta' Ottubru 2023 saru elezzjonijiet parlamentari fil-Polonja bit-tliet koalizzjonijiet tal-partiti tal-oppożizzjoni — il-Koalizzjoni taċ-Ċittadini ta' Donald Tusk (KO), it-Tielet Way (Trzecia Droga) u x-Xellug il-Ġdid — li jiżguraw l-akbar sehem tal-vot (53.7 % flimkien). Il-partecipazzjoni tal-votanti kienet fl-ogħla livell tagħha (74.4 %) mir-ritorn tad-demokrazija lejn il-pajjiż 34 sena ilu, u b'żieda ta' 12.6 punti meta mqabbla mal-elezzjonijiet parlamentari preċedenti f'Ottubru 2019. Avvenimenti oħra notevoli mill-istħarriġ tar-Rebbiegħa 2023:

Fis-26 ta' Lulju 2023 il-President tan-Niġer Mohamed Bazoum tneħħa mill-kariga permezz ta' kolp ta' stat militari.

Bejn id-19 u l-20 ta' Settembru 2023, l-Ażerbajġan wettaq offensiva u okkupazzjoni tas-sajjetti ta' Nagorno-Karabakh, li rriżulta fiċ-ċediment tiegħu. Għexieren ta' eluf ta' Armeni etniċi ħarbu mir-reġjun sa mill-konsenja. Fis-17 ta' Settembru, l-imħallfin fil-Qorti Internazzjonali tal-Ġustizzja ordnaw lill-Ażerbajġan biex jippermetti lill-Armenjani etniċi jirritornaw lejn Nagorno-Karabakh u biex iżommuhom sikuri.¹⁴

Fl-24 ta' Settembru 2023, il-President Franciż Emmanuel Macron ħabbar li Franza se tirtira l-ambaxxatur tagħha u 1,500 suldat min-Niġer wara l-kolp ta' stat fil-pajjiż.

11 https://www.ecb.europa.eu/stats/policy_and_exchange_rates/key_ecb_interest_rates/html/index.en.html

12 <https://climate.copernicus.eu/european-summer-2023-season-contrasting-extremes>

13 <https://www.robert-schuman.eu/en/the-european-elections-monitor/2023/>

14 <https://www.reuters.com/world/asia-pacific/world-court-says-azerbaijan-must-let-ethnic-armenians-return-nagorno-karabakh-2023-11-17/>

Ewrobarometru Standard 100

II-harifa 2023

Metodoloġija

Il-metodoloġija użata hija dik tal-istħarriġ Standard tal-Ewrobarometru mwettaq mid-Direttorat Ġenerali għall-Komunikazzjoni (Unità “Monitoraġġ tal-Midja u Ewrobarometru”)¹⁵¹⁶. Nota teknika dwar l-intervisti mwettqa mill-istituti membri tan-netwerk Kantar hija annessa ma’ dan ir-rapport. Jispeċifika wkoll l-intervalli ta’ kunfidenza.

Wara r-Regolament Ġenerali tal-UE dwar il-Protezzjoni tad-Data¹⁷ (GDPR), ir-rispondenti ġew mistoqsija jekk jaqblux li jsirulhom mistoqsijiet dwar kwistjonijiet li jistgħu jitqiesu bħala “sensittivi”.

Nota: F’dan ir-rapport, il-pajjiżi tal-UE jissemew fl-abbrevjazzjoni uffiċjali tagħhom. L-abbrevjazzjonijiet użati f’dan ir-rapport jikkorrispondu għal:

Ċipru kollu kemm hu huwa wiehed mis-27 Stat Membru tal-Unjoni Ewropea. Madankollu, il-“acquis communautaire” ġie sospiż fil-parti tal-pajjiż li mhijiex ikkontrollata mill-gvern tar-Repubblika ta’ Ċipru. Għal raġunijiet prattiċi, huma biss l-intervisti mwettqa fil-parti tal-pajjiż ikkontrollata mill-gvern tar-Repubblika ta’ Ċipru li huma inkluzi fil-kategorija “CY” u fil-medja tal-EU-27.

Nixtiequ nringrazzjaw lin-nies madwar l-Ewropa li taw il-hin tagħhom biex jieħdu sehem f’dan l-istħarriġ. Mingħajr il-partecipazzjoni attiva tagħhom, dan l-istudju ma kien ikun possibbli.

II-Belġju	TKUN	II-Litwanja	LT
II-Bulgarija	BG	II-Lussemburgu	LU
I-Ċekja	CZ	I-Ungerija	HU
Id-Danimarka	DK	Malta	MT
II-Ġermanja	DE	In-Netherlands	NL
I-Estonja	EE	I-Awstrija	FUQ
I-Irlanda	IE	II-Polonja	PL
II-Greċja	EL	II-Portugall	PT
Spanja	ES	Ir-Rumanija	RO
Franza	FR	Is-Slovenja	SI
II-Kroazja	HR	Is-Slovakkja	SK
I-Italja	IT	II-Finlandja	FI
Ir-Repubblika ta’ Ċipru	CY*	I-Iżvezja	SE
II-Latvja	LV	II-Maċedonja ta’ Fuq	MK
II-Komunità Turko-Ċiprijotta	CY (tcc)	Is-Serbja	RS
I-Albanija	AL	It-Turkija	TR
II-Bożnija-Ħerzegovina	BA	Ir-Renju Unit	IR-RENU UNIT
II-Moldova	MD		
II-Montenegro	ME		
II-Kosovo ¹⁸	XK		

Unjoni Ewropea — medja ponderata għas-27 Stat Membru tal-Unjoni Ewropea	UE27
BE, FR, IT, LU, DE, FI, ES, PT, IE, NL, FI, EL, EE, SI, CY, MT, SK, LV, LT, HR	Iż-zona tal-euro
BG, CZ, DK, HU, PL, RO, SE	Barra ż-zona tal-euro

15 <https://www.europa.eu/eurobarometer>

16 It-tabelli tar-riżultati huma annessi. Ta’ min jinnota li t-total tal-perċentwali indikati fit-tabelli f’dan ir-rapport jista’ jaqbez il-100 % meta r-rispondent seta’ jagħzel diversi tweġibiet għall-istess mistoqsija.

17 2016/679

18 Dan l-isem huwa mingħajr preġudizzju għall-pożizzjonijiet dwar l-istatus u huwa konformi mal-UNSCR 1244/99 u l-Opinjoni tal-QIG dwar id-dikjarazzjoni tal-indipendenza tal-Kosovo.



I. I-Ewropej u I-Unjoni Ewropea

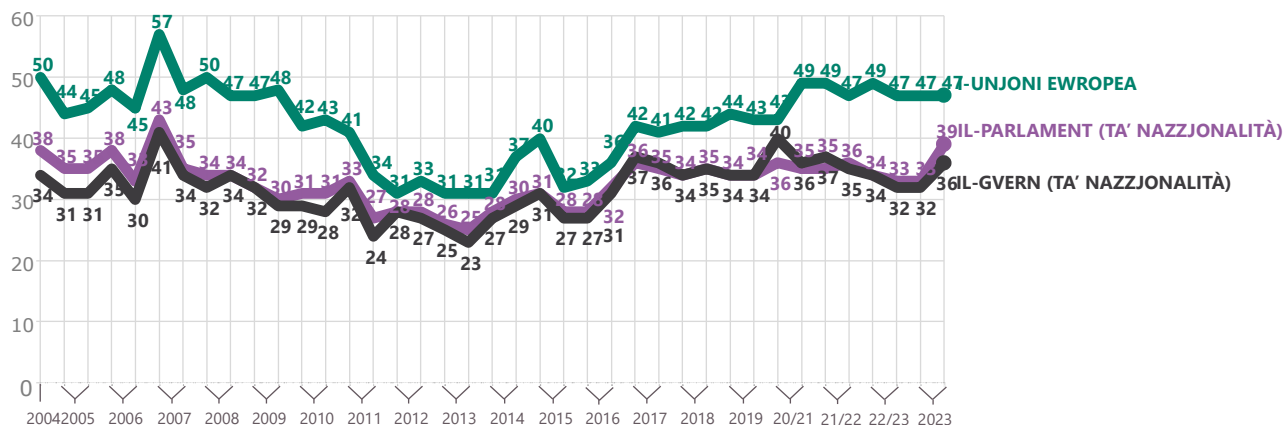
1. Il-fiduċja fil-gvernijiet u l-parlamenti nazzjonali u fl-Unjoni Ewropea

a. Fiduċja fil-gvernijiet u l-parlamenti nazzjonali u fl-Unjoni Ewropea: it-tendenza

Il-fiduċja fl-Unjoni Ewropea għadha ta' 47 %. Dan ir-riżultat baqa' stabbli mill-Ewrobarometru Standard EB98 tax-xitwa 2022–2023. Il-fiduċja fil-gvernijiet nazzjonali żdiedet mir-rebbiegħa tal-2023 (36 %, + 4 punti perċentwali), kif ukoll il-fiduċja fil-parlamenti nazzjonali (39 %, + 6 pp). Id-distakk bejn il-fiduċja fl-UE u l-fiduċja fil-gvernijiet nazzjonali naqas għal 11-il punt, l-iżgħar distakk mis-sajf tal-2020 meta kien 3 punti.

In-nuqqas ta' fiduċja fl-Unjoni Ewropea baqa' stabbli mir-rebbiegħa tal-2023 (45 %, l-ebda bidla). Madankollu, il-livelli ta' nuqqas ta' fiduċja fil-gvernijiet nazzjonali (60 %, -3 pp) u fil-parlamenti nazzjonali (56 %, -6 pp) naqsu.

QA6 Kemm għandek fiduċja f'ċerti istituzzjonijiet? Għal kull waħda mill-istituzzjonijiet li ġejjin, għandek it-tendenza li taf daha jew għandha t-tendenza li ma taf dahiex? (% — L-UE — Għandha t-tendenza li taf daha)



Il-fiduċja fil-gvernijiet nazzjonali, fil-parlamenti nazzjonali u fl-Unjoni Ewropea

B. Fiduċja fl-Unjoni Ewropea: riżultati nazzjonali

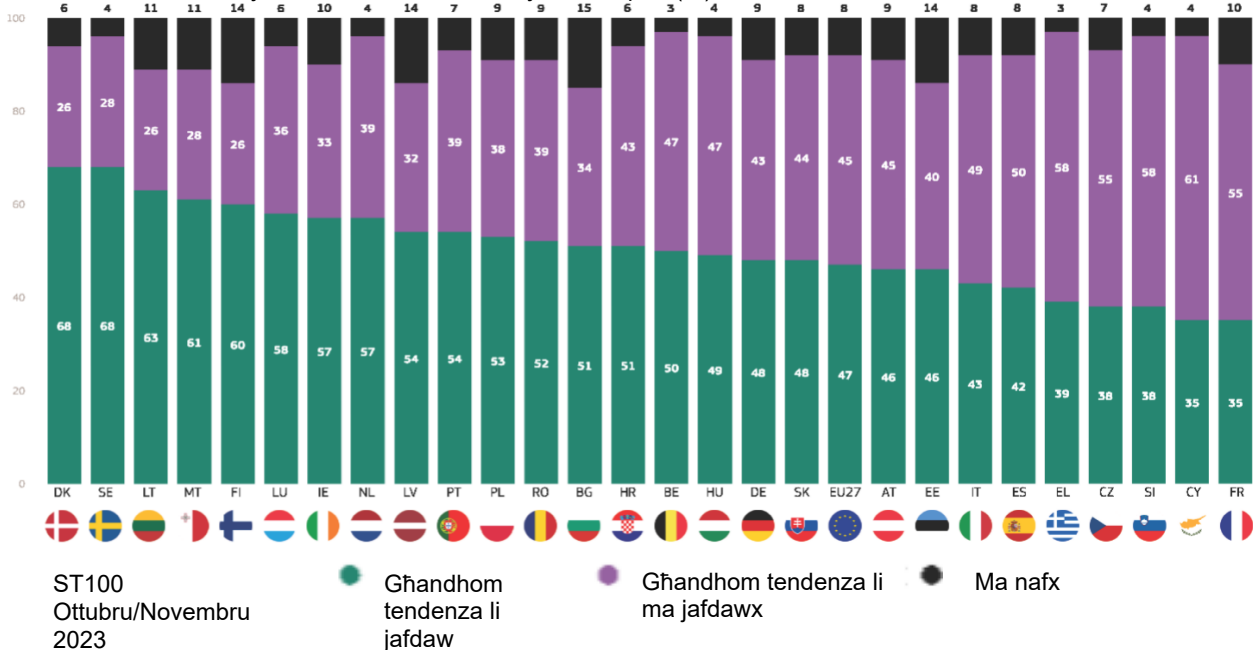
F'20 Stat Membru tal-UE (żieda mit-18 fir-rebbiegħa tal-2023), il-maġġoranza ta' dawk li wiegħbu jgħidu li għandhom it-tendenza li jafdaw lill-UE, u dan huwa partikolarment il-każ fid-Danimarka, fl-Iżvezja (68 % kull wieħed) u fil-Litwanja (63 %). Mill-inqas sitta minn kull għaxra f'Malta (61 %) u l-Finlandja (60 %) għandhom fiduċja wkoll fl-UE, l-istess bħalma għandhom maġġoranza relattiva fl-Awstrija (46 % "tend to trust" vs 45 % "tend to distrust"), l-Estonja (46 % vs 40 %), is-Slovakkja (48 % vs 44 %), il-Ġermanja (48 % vs 43 %) u l-Ungerija (49 % vs 47 %).

Fis-seba' pajjiżi l-oħra, il-maġġoranza ta' dawk li wiegħbu għandhom it-tendenza li ma jafdawx lill-UE: Ċipru (61 % "ma għandhomx fiduċja" vs 35 % "tendu għall-fiduċja"), il-Greċja (58 % vs 39 %), is-Slovenja (58 % vs 38 %), iċ-Ċekja (55 % vs 38 %), Franza (55 % vs 35 %), Spanja (50 % vs 42 %) u l-Italja (49 % vs 43 %).

Il-fiduċja fl-UE naqset fi 15-il pajjiż mir-rebbiegħa tal-2023, bl-akbar tnaqqis osservat fil-Portugall (54 %, -13-il punt perċentwali), fil-Lussemburgu (58 %, -7 pp) u fl-Irlanda (57 %, -7 pp). B'kuntrast ma' dan, il-fiduċja żdiedet f'għaxar pajjiżi inkluża l-Ġermanja (48 %, +5 pp). Ma kien hemm l-ebda bidla fir-Rumanija (52 %) u fin-Netherlands (57 %).

Il-fiduċja issa hija l-opinjoni tal-maġġoranza fil-Ġermanja, l-Awstrija u s-Slovakkja, iżda saret il-fehma tal-minoranza fi Spanja.

QA6.4 Kemm għandek fiduċja f'certi istituzzjonijiet? Għal kull waħda mill-istituzzjonijiet li ġejjin, għandek it-tendenza li tafdah jew ma tafdahix? —L-Unjoni Ewropea (%)



Ewrobarometru Standard 100

Il-**harifa 2023**

C. Trust fil-gvern nazzjonali: riżultati nazzjonali

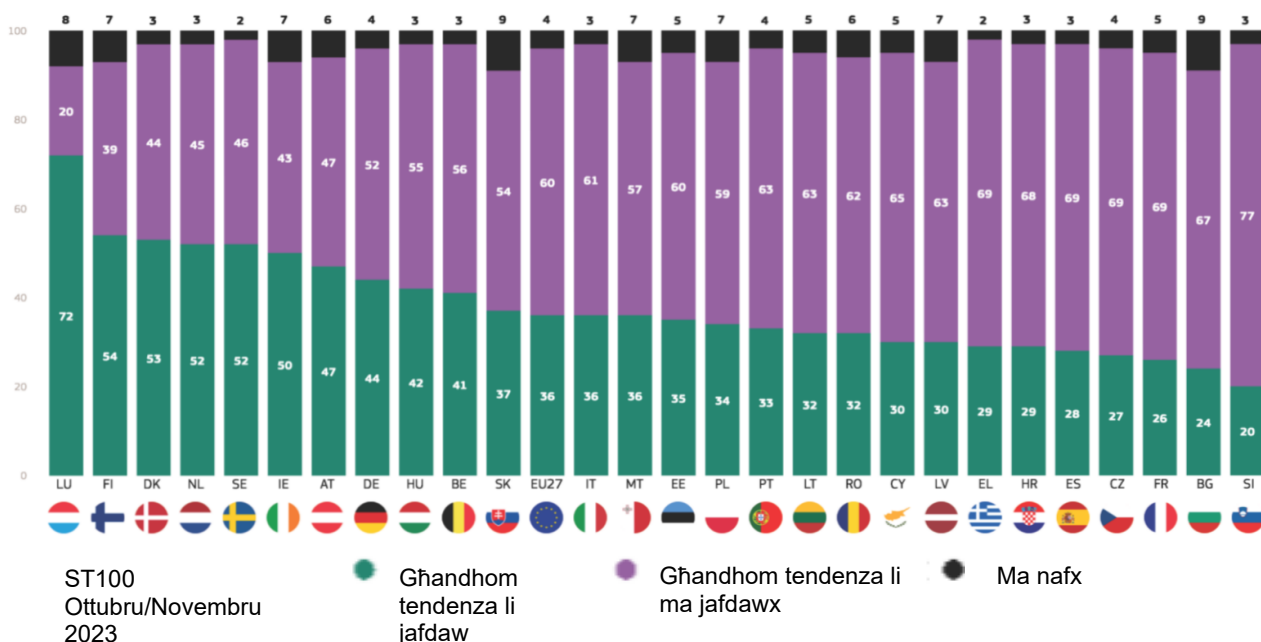
Hemm sitt Stati Membri tal-UE (minn erbgħa fir-rebbiegħa tal-2023) fejn mill-inqas nofs ir-rispondenti jgħidu li jafdaw lill-gvern nazzjonali tagħhom: Il-Lussemburgu (72 %), il-Finlandja (54 %), id-Danimarka (53 %), in-Netherlands u l-Iżvezja (52 % kull wieħed) u l-Irlanda (50 %). B'kuntrast ma' dan, inqas minn kwart fis-Slovenja (20 %) u l-Bulgarija (24 %) għandhom fiduċja fil-gvern nazzjonali tagħhom.

I-opinjoni hija maqsuma fl-Awstrija (47 % "fiduċja" vs 47 % "nuqqas ta' fiduċja"). FI-20 pajjiż li jifdal, il-maġġoranza ta' dawk li wiegħbu ma jafdawx lill-gvern nazzjonali tagħhom, b'nuqqas ta' fiduċja l-aktar mifrux fost dawk fis-Slovenja (77 %) u fil-Greċja, Spanja, iċ-Ċekja u Franza (69 % kull wieħed).

Il-fiduċja fil-gvern nazzjonali żdiedet f'14-il Stat Membru tal-UE mir-rebbiegħa tal-2023, bl-akbar żidiet fost dawk li wiegħbu fis-Slovakkja (37 %, + 18-il punt perċentwali), fin-Netherlands (52 %, + 16 pp) u fil-Bulgarija (24 %, + 10 pp). Min-naħa l-oħra, il-fiduċja naqset f'disa' pajjiżi inkluż il-Portugall (33 %, -15 pp), Malta (36 %, -7 pp) u Ċipru (30 %, -6 pp).

Il-fiduċja issa hija l-opinjoni tal-maġġoranza fil-Pajjiżi l-Baxxi u fl-Iżvezja.

QA6.2. Kemm għandek fiduċja f'ċerti istituzzjonijiet? Għal kull waħda mill-istituzzjonijiet li ġejjin, għandek it-tendenza li tafdah jew għandha t-tendenza li ma tafdahix? —Il-Gvern (tan-nazzjonalità) (%)

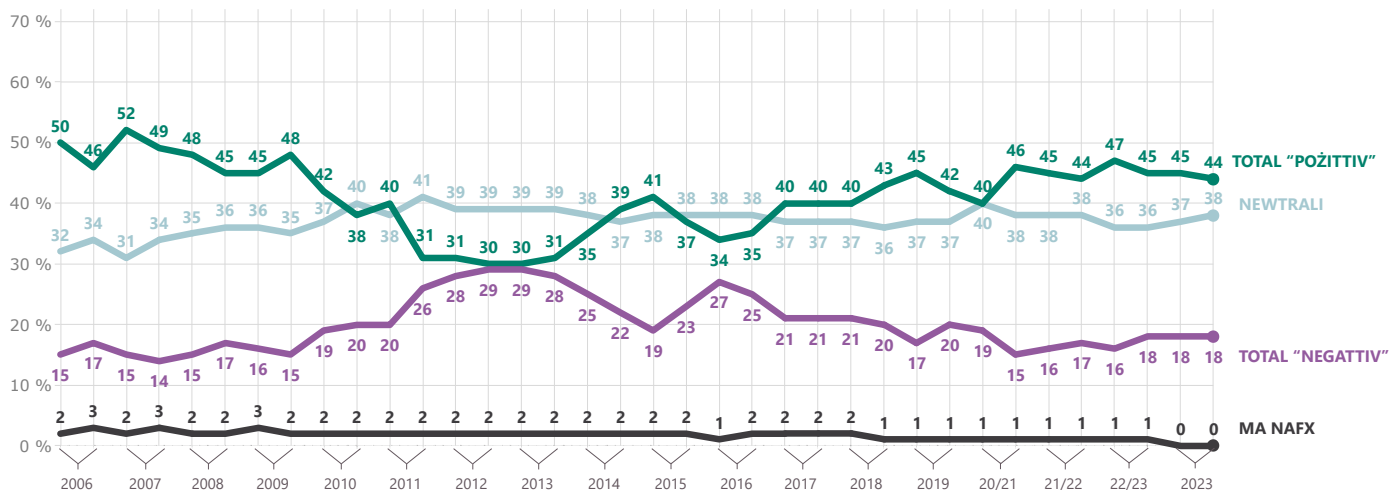


2. I-immaġni tal-Unjoni Ewropea

a. I-immaġni tal-Unjoni Ewropea: it-tendenza

I-immaġni pożittiva tal-UE naqset b'punt perċentwali mir-rebbiegħa tal-2023 u hija ta' 44 %.

I-immaġni newtrali tal-UE żdiedet b'punt perċentwali wieħed għal 38 %, filwaqt li I-immaġni negattiva baqgħet stabbli għal 18 %.



Immaġni tal-Unjoni Ewropea

Ewrobarometru Standard 100

Il-ġarifa 2023

B. I-immaġni tal-Unjoni Ewropea: evoluzzjonijiet u riżultati nazzjonali

Hemm 19-il Stat Membru tal-UE fejn il-maġġoranza ta' daww li wieġbu għandhom immaġni pożittiva tal-UE (tnaqqs minn 22 fl-Ewrobarometru Standard EB99 tar-rebbiegħa 2023), bl-ogħla livelli jidhru fost daww fl-Irlanda u l-Portugall (64 % kull wieħed), id-Danimarka (59 %) u l-Lussemburgu (58 %).

F'seba' Stati Membri, l-immaġni dominanti tal-UE hija newtrali: Spanja u l-Ungerija (45 % kull wieħed), Ċipru, l-Italja u s-Slovenja (42 % kull wieħed), il-Greċja (37 %) u ċ-Ċekja (36 %).

Fl-Awstrija l-opinjoni hija maqsuma bejn immaġni pożittiva u newtrali: 38 % pożittivi vs 38 % newtrali.

Għalkemm immaġni negattiva hija l-fehma tal-minoranza fl-Istati Membri kollha, hemm seba' pajjiżi fejn mill-inqas wieħed minn kull ħames risponenti għandu immaġni negattiva tal-UE: l-Ċekja (33 %), il-Greċja (27 %), Franza u Ċipru (26 % kull wieħed), is-Slovakkja u l-Awstrija (24 % kull wieħed), u l-Belġju (20 %).

Mir-rebbiegħa tal-2023, l-immaġni pożittiva tal-UE naqset fi 18-il Stat Membru, u dan huwa partikolarment il-każ fil-Litwanja (51 %, -8 punti perċentwali), fl-Irlanda (64 %, -7 pp) u fil-Polonja (52 %, -6 pp), fil-Finlandja (48 %, -6 pp), fil-Latvja (45 %, -6 pp), fl-Ungerija (37 %, -6 pp) u f'Ċipru (32 %, -6 pp). L-immaġni pożittiva tal-UE żdiedet f'seba' pajjiżi, b'mod partikolari fis-Slovakkja (41 %, + 5 pp).

D78. B'mod ġenerali, l-UE tikkonjuwa għalik immaġni pożittiva ħafna, pjuttost pożittiva, newtrali, negattiva b'mod ġust jew negattiva ħafna? (%)

		SK	AT	DE	FR	RO	BG	MT	BE	EL	EE	EU27	NL	HR	PT	DK	SI	ES	IT	LU	SE	CZ	CY	FI	HU	LV	PL	IE	LT
Total "Pożittiv"	ST100	41	38	44	38	52	51	53	45	35	42	44	54	49	64	59	40	38	40	58	54	31	32	48	37	45	52	64	51
	ST99	▲5	▲3	▲3	▲3	▲3	▲1	▲1	=	=	▼1	▼1	▼1	▼2	▼2	▼3	▼3	▼4	▼4	▼4	▼4	▼4	▼5	▼6	▼6	▼6	▼6	▼6	▼7
Newtrali	ST100	35	38	39	35	31	29	35	35	37	40	38	28	37	28	31	42	45	42	29	34	36	42	41	45	43	38	28	41
	ST99	▲2	▲4	▼2	▼4	=	▼1	▼2	▲2	▼3	▼1	▲1	▲1	▲1	=	▲2	▲2	▲3	▲4	▲4	▲4	▲4	▲1	▼1	▲9	▲5	▲4	▲4	▲6
Total "Negattiv"	ST100	24	24	17	26	16	19	12	20	27	17	18	18	14	7	9	18	16	18	13	12	33	26	10	18	11	10	7	7
	ST99	▼6	▼6	▼1	=	▼2	=	▲1	▼2	▲2	▲1	=	=	▲1	▲1	=	▲2	▲2	▲1	=	=	▲4	▲7	▼3	▲1	▲2	▲2	=	▲2
Ma nafx	ST100			1	1	1			1	1					1	1		1						1	1		1	1	
	ST99	▼1	▼1	▲1	▼1	=			▲1	▲1					▲1	▲1	▼1	▼1	▼1						=	=	▲1	=	

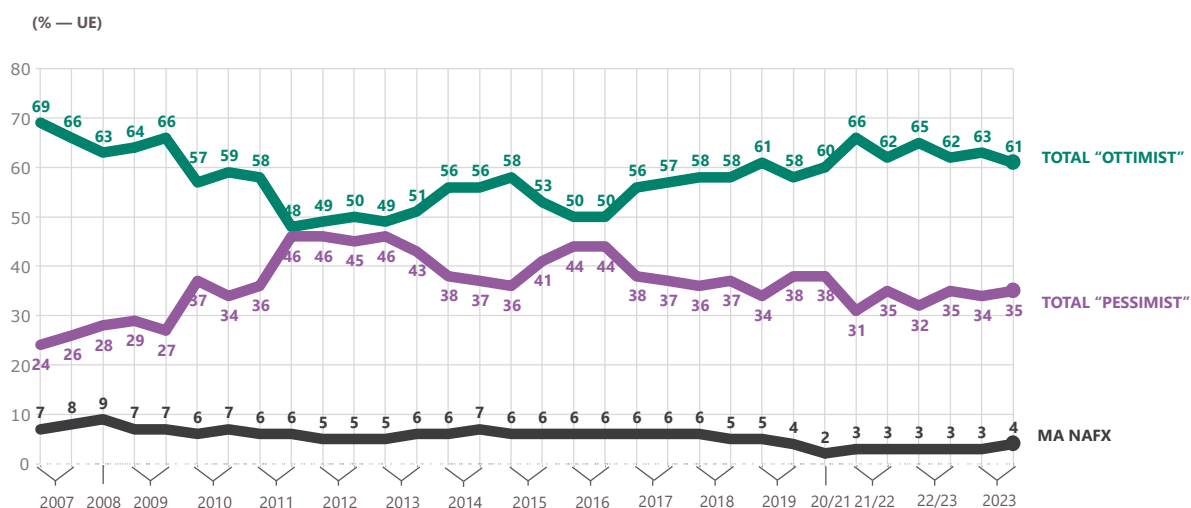
ST100
Ottubru/Novembru
2023

3. Il-futur tal-Unjoni Ewropea

a. Il-futur tal-Unjoni Ewropea: it-tendenza

Aktar minn sitta minn kull għaxar Ewropej huma ottimisti dwar il-futur tal-UE (61 %, -2 punti perċentwali mir-rebbiegħa tal-2023). Dan huwa l-aktar livell baxx ta' ottimizmu mis-sajf tal-2020. Aktar minn terz huma pessimisti (35 %, + 1 pp), filwaqt li 4 % jgħidu li ma jafux.

MA12 Tgħid li intom ottimisti ħafna, pjuttost ottimisti, pessimisti jew pessimisti ħafna dwar il-futur tal-UE?



Ottimizmu dwar il-futur tal-UE

Ewrobarometru Standard 100

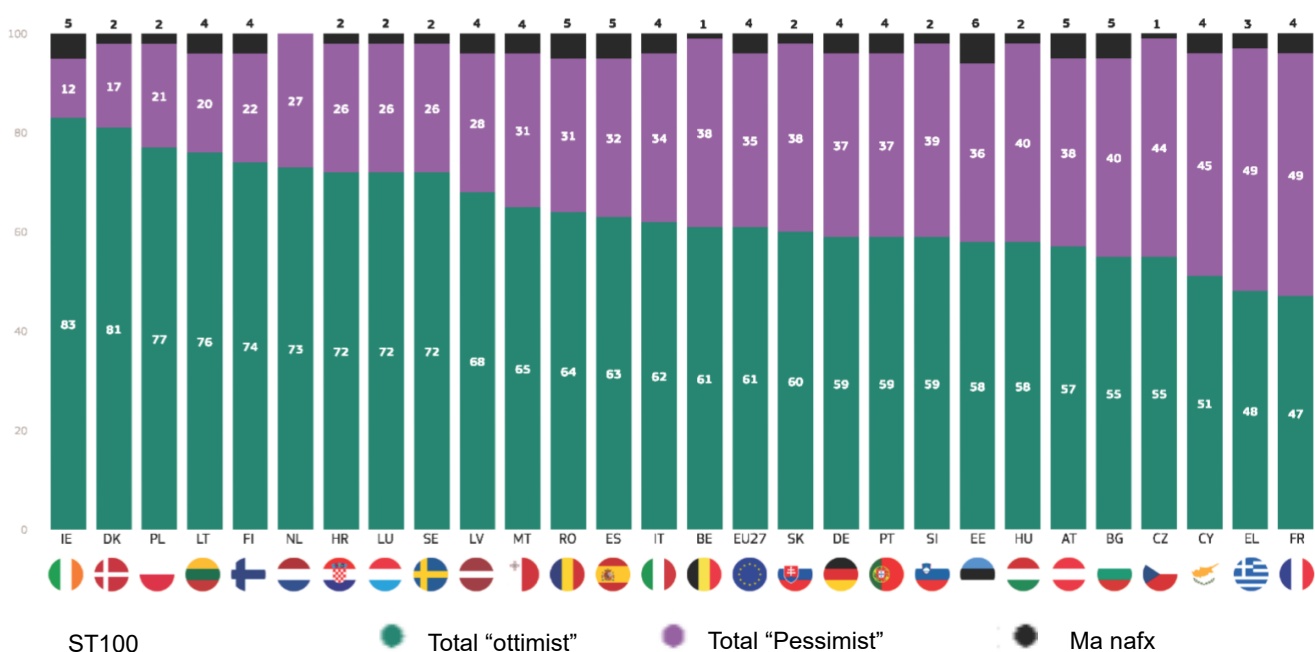
Il-ħarifa 2023

B. Il-futur tal-Unjoni Ewropea: riżultati nazzjonali

F'25 Stat Membru (minn 26 fir-rebbiegħa tal-2023) dawk li wiegħu huma ottimisti dwar il-futur tal-UE. L-ottimiżmu huwa l-oġġla fost dawk li wiegħu fl-Irlanda (83 %), fid-Danimarka (81 %) u fil-Polonja (77 %). Aktar minn nofs f'Ċipru (51 %) u l-Bulgarija u ċ-Ċekja (55 % kull wieħed) huma wkoll ottimisti.

Il-pessimiżmu jipprevali biss fi Franza (49 % "pessimist" vs 47 % "ottimist") u fil-Greċja (49 % vs 48 %).

QA12. Tgħid li inti ottimist ħafna, pjuttost ottimist, pjuttost pessimist jew pessimist ħafna dwar il-futur tal-UE? (%)



ST100
Ottubru/Novembru
2023


● Total "ottimist" ● Total "Pessimist" ● Ma nafx

4. Il-bandiera tal-UE: xejriet u riżultati nazzjonali

Aktar minn tmienja minn kull għaxar Ewropej jaħsbu li l-bandiera Ewropea hija simbolu tajjeb għall-Ewropa (85 %, + 1 punt perċentwali mill-Ewrobarometru Standard 90 fil-ħarifa tal-2018). Inqas minn wieħed minn kull għaxra (9 %, -1 pp) ma jaqblux, filwaqt li 6 % jgħidu li ma jafux.

Tmienja minn kull għaxra (80 %, + 5 punti perċentwali mill-ħarifa tal-2018) jaqblu li l-bandiera Ewropea tirrappreżenta xi ħaġa tajba. Ftit aktar minn wieħed minn kull għaxra (11 %, -3 pp) ma jaqblux, filwaqt li 9 % jgħidu li ma jafux.

QC9. Dan is-simbolu huwa l-bandiera Ewropea. Għandi lista ta 'dikjarazzjonijiet dwar dan nixtieq li jkollhom l-opinjoni tiegħek dwar kull wieħed minn dawn. Għal kull wieħed minnhom, tista 'jekk jogħġbok tgħidli Jekk inti għandek tendenza li jaqblu jew għandhom tendenza li ma jaqblux? (UE27) (%)

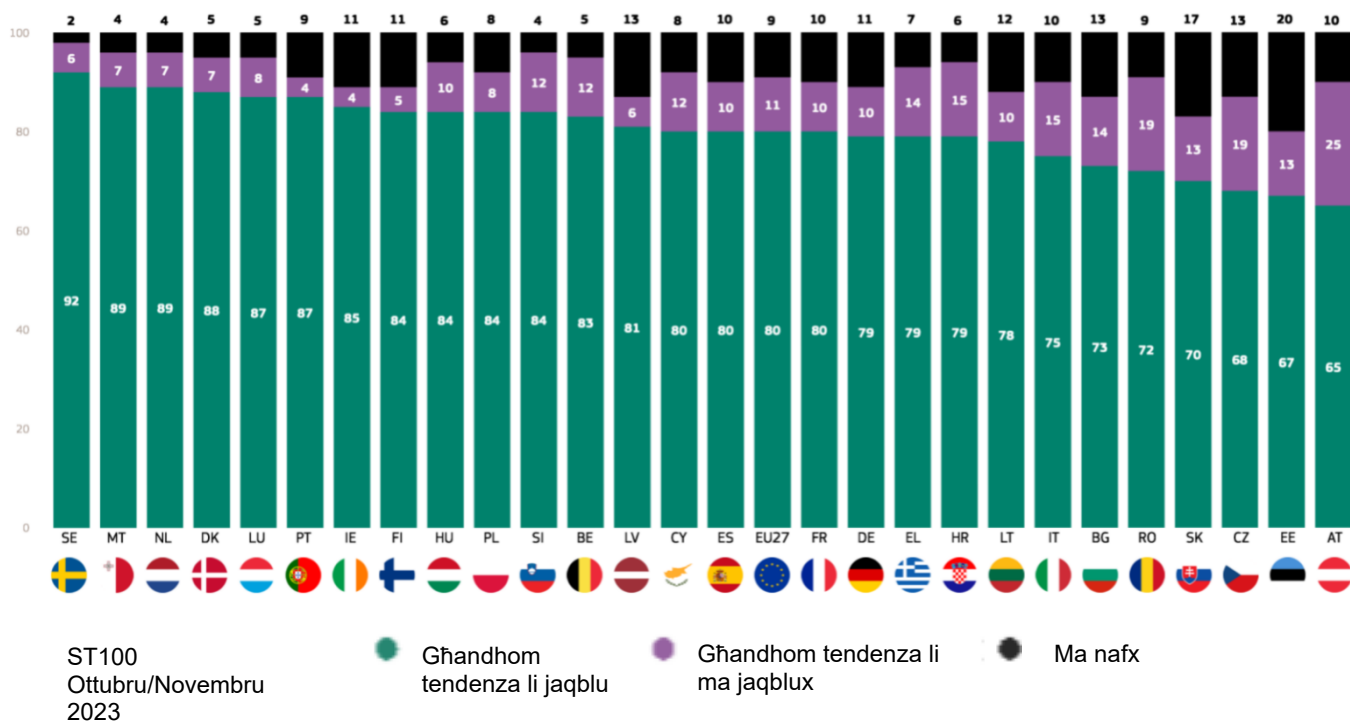


Ewrobarometru Standard 100

Il-ġarifa 2023

Fl-Istati Membri kollha tal-UE, maġġoranzi importanti ta' dawk li wiegħbu jaqblu li din il-bandiera tirrappreżenta xi haġa tajba, bl-ogħla proporzjonijiet fl-Iżvezja (92 %), f'Malta u fin-Netherlands (it-tnejn 89 %), u l-aktar baxxa fl-Awstrija (65 %), fl-Estonja (67 %) u fiċ-Ċekja (68 %).

QC9.2. Dan is-simbolu huwa l-bandiera Ewropea. Għandi lista ta' dikjarazzjonijiet li jikkonċernawha. Nixtieq li jkollhom l-opinjoni tiegħek dwar kull wieħed minn dawn. Għal kull wieħed minnhom, tista 'jekk jogħġbok tgħidli jekk inti għandek tendenza li jaqblu jew għandhom tendenza li ma jaqblux? —Din il-bandiera stands għal xi haġa tajba (%)





II. It-tħassib ewlieni tal-Ewropej

1. Thassib ewlieni fil-livell Ewropew: it-tendenza

I-immigrazzjoni u l-gwerra fl-Ukrajna qabżu l-prezzijiet li qed jogħlew l-inflazzjoni l-għoli tal-ħajja bħala l-aktar kwistjonijiet importanti li qed tiffaccja l-UE bħalissa. Huwa importanti li wieħed jinnota li l-gwerra fl-Ukrajna hija għażla ġdida għal din il-mewġa tal-istħarriġ. L-inkluzjoni tagħha se jkollha impatt konsiderevoli fuq ir-riżultati għal din il-mewġa u x-xejriet mir-rebbiegħa tal-2023. Għalhekk, il-bidliet fix-xejriet mir-rebbiegħa tal-2023 għandhom jiġu interpretati b'kawtela.

Kważi tlieta minn kull għaxra jaħsbu li l-immigrazzjoni (28 %) hija waħda miż-żewġ kwistjonijiet l-aktar importanti li qed tiffaccja l-Unjoni Ewropea bħalissa. Din hija żieda ta' erba' punti perċentwali mir-rebbiegħa tal-2023, u l-immigrazzjoni żdiedet mit-tielet għall-ewwel post. Il-gwerra fl-Ukrajna (28 %) tinsab fl-ewwel post b'mod kongunt mal-immigrazzjoni.

Is-sitwazzjoni internazzjonali tinsab fit-tielet pożizzjoni (24 %, -1 pp), filwaqt li l-prezzijiet li qed jogħlew/inflazzjoni/għoli tal-ħajja naqsu mill-ewwel għar-raba' post

(20 %, -7 pp). Il-kwistjonijiet l-oħra kollha jissemew minn inqas minn wieħed minn kull ħames risponenti.

I-ambjent u t-tibdil fil-klima naqsu mir-raba' għall-ħames post (16 %, -6 pp), u s-sitwazzjoni ekonomika mxiet mill-ħames għas-sitt pożizzjoni (14 %, -3 pp).

Il-provvista tal-enerġija naqset mis-sitt għas-seba' pożizzjoni (11 %, -5 pp), u taqsam is-seba' post mal-istat tal-finanzi pubbliċi tal-Istati Membri (11 %, -4 pp, l-ebda bidla fil-pożizzjoni).

It-terroriżmu tela' minn tnax għad-disa' pożizzjoni (10 %, + 5 PD) u huwa l-unika kwistjoni oħra msemija minn tal-inqas wieħed minn kull għaxra.

I-influenza tal-UE fid-dinja naqset mit-tmien għall-għaxar pożizzjoni (8 %, -1 pp), filwaqt li l-kriminalità naqset mid-disa' għall-ħdax-il post (6 %, l-ebda bidla).

I-erba' kwistjonijiet li jifdal jissemew minn mhux aktar minn wieħed minn kull għoxrin: il-qgħad (4 %, -2 pp), is-saħħa (4 %, -2 pp), it-tassazzjoni (3 %, l-ebda bidla) u l-pensjonijiet (3 %, -1 pp).

QA5. X'taħseb li huma l-aktar żewġ kwistjonijiet importanti li qed tiffaccja l-UE bħalissa? (MASSIMU TA' 2 TWEĠIBIET) (UE27) (%)



ST100
Ottubru/Novembru
2023

● ST100
Ottubru/Novemb
ru 2023

● ST99 ta' Mejju/Ġunju
2023

2. Thassib ewlieni fil-livell Ewropew: riżultati nazzjonali

Żewġ kwistjonijiet huma kklassifikati bħala l-aktar importanti li qed tiffaċċja l-UE bħalissa: l-immigrazzjoni u l-gwerra fl-Ukrajna. Il-gwerra fl-Ukrajna tinsab fl-ewwel post fi 17-il pajjiż, filwaqt li l-immigrazzjoni tinsab fl-ewwel post f'seba' pajjiżi (fl-Awstrija ż-żewġ kwistjonijiet jaqsmu l-ewwel post mas-sitwazzjoni internazzjonali).

Il-gwerra fl-Ukrajna tinsab fl-ewwel tlieta f'26 Stat Membru. Hija tikklassifika l-ewwel fi 17-il pajjiż inklużi l-Estonja (49 %), il-Litwanja (48 %) u l-Irlanda (46 %) (li jaqsmu l-ewwel pożizzjoni fl-Awstrija mal-immigrazzjoni u s-sitwazzjoni internazzjonali). Hija tinsab fit-tieni pożizzjoni fil-Ġermanja (34 %), fil-Bulgarija (29 %, kondiviża mal-immigrazzjoni) u fl-Italja (22 %) u tinsab fit-tielet post f'sitt pajjiżi inklużi l-Pajjiżi l-Baxxi (35 %) u l-Lussemburgu u Ċipru (24 % kull wieħed).

l-immigrazzjoni tinsab fl-ewwel post f'seba' Stati Membri (żieda minn ħamsa fir-rebbiegħa tal-2023 u kondiviża fl-Awstrija mas-sitwazzjoni internazzjonali u l-gwerra fl-Ukrajna) inkluż Ċipru (46 %), in-Netherlands (43 %) u l-Ġermanja (43 %). Hija tinsab fit-tieni post fi tmien pajjiżi inklużi ċ-Ċekja u s-Slovenja (33 % kull wieħed) u l-Ungerija (28 %) (kondiviża fil-Latvja mas-sitwazzjoni internazzjonali u fil-Bulgarija bil-gwerra fl-Ukrajna). Hija t-tielet l-aktar kwistjoni msemmija f'seba' pajjiżi, inklużi Malta (31 %), is-Slovakkja (27 %) u l-Irlanda (25 %).

Is-sitwazzjoni internazzjonali tinsab fl-ewwel post f'erba' pajjiżi (minn 11 fir-rebbiegħa 2023): il-Bulgarija (34 %), il-Greċja (32 %), l-Awstrija (25 %), maqsuma mal-immigrazzjoni u l-gwerra fl-Ukrajna) u l-Italja (24 %, maqsuma ma' żieda fil-prezzijiet/inflazzjoni/għoli tal-ħajja).

It-tnaqis sinifikanti ta' din il-kwistjoni fil-klassifikazzjonijiet tal-ewwel post x'aktarx li jkun attribwibbli għaż-żieda ta' għażla separata għall-gwerra fl-Ukrajna f'din il-mewġa tal-istħarriġ. Huwa jinsab fit-tieni post fi tmien pajjiżi, fosthom Malta (34 %), l-Estonja u l-Finlandja (33 % kull wieħed), u

jikklassifika fit-tielet post fi tmien pajjiżi inklużi d-Danimarka (28 %), iċ-Ċekja (25 %) u l-Ġermanja u l-lżvezja (24 % kull wieħed).

Prezzijiet li qed jogħlew] l-inflazzjoni] l-għoli tal-ħajja jikklassifika bħala r-raba' kwistjoni l-aktar importanti fil-livell tal-UE iżda jinsab fl-ewwel post fil-Lussemburgu (31 %) u fl-Italja (24 %, kondiviż mas-sitwazzjoni internazzjonali). Hija tinsab fit-tieni post f'sitt pajjiżi inklużi l-Irlanda u Ċipru (27 % kull wieħed) u l-Belġju (26 %), u tqiegħed it-tielet post f'sitt pajjiżi inklużi l-Kroazja (26 %), il-Latvja (22 %), l-Awstrija u l-Bulgarija (20 % kull wieħed).

Il-ħames fil-livell tal-UE, l-ambjent u t-tidbil fil-klima jinsabu fit-tieni post fl-lżvezja (40 %), fid-Danimarka u fin-Netherlands (36 % kull wieħed) u fl-Awstrija (22 %). Huwa jinsab fit-tielet post fi Franza (20 %) u fil-Finlandja (19 %).

Is-sitwazzjoni ekonomika tinsab fis-sitt pożizzjoni fil-livell tal-UE iżda tinsab fit-tielet post fil-Greċja (19 %, flimkien maż-żieda fil-prezzijiet/l-inflazzjoni/il-kost tal-għajxien, il-provvista tal-enerġija u l-gwerra fl-Ukrajna) u l-Italja (19 %, flimkien mal-immigrazzjoni).

Il-provvista tal-enerġija hija l-unika kwistjoni oħra li tidher fl-ewwel tlieta fi kwalunkwe pajjiż, li tinsab fit-tielet post fil-Greċja (19 %) flimkien mal-gwerra fl-Ukrajna, iż-żieda fil-prezzijiet/l-inflazzjoni/l-għoli tal-ħajja u s-sitwazzjoni ekonomika.

QA5. X'taħseb li huma l-aktar żewġ kwistjonijiet importanti li qed tiffaċċja l-UE bħalissa? (MASSIMU TA' 2 TWEGĠBIET) (%)

	EU27	AT	BE	BG	CY	CZ	DE	DK	EE	EL	ES	FI	FR	HR	HU	IE	IT	LT	LU	LV	MT	NL	PL	PT	RO	SE	SI	SK
l-immigrazzjoni	28	25	28	29	46	33	43	21	22	26	23	13	29	20	28	25	19	19	26	24	31	43	27	19	11	15	33	27
Il-gwerra fl-Ukrajna	28	25	23	29	24	38	34	42	49	19	29	45	19	30	30	46	22	48	24	42	44	35	22	36	29	43	36	36
Is-sitwazzjoni internazzjonali	24	25	20	34	18	25	24	28	33	32	23	33	19	28	22	21	24	32	21	24	34	25	21	18	25	24	20	28
Żieda fil-prezzijiet/inflazzjoni/għoli tal-ħajja	20	20	26	20	27	19	18	9	13	19	24	15	23	26	17	27	24	11	31	22	15	12	24	19	19	10	16	17
l-ambjent u t-tidbil fil-klima	16	22	20	4	5	7	16	36	7	12	11	19	20	9	13	16	14	7	17	5	11	36	12	11	11	40	15	9
Is-sitwazzjoni ekonomika	14	16	12	10	21	13	12	8	14	19	17	9	12	15	14	11	19	13	12	14	12	7	12	17	14	12	14	13
l-istat tal-finanzi pubbliċi tal-Istati Membri	11	9	8	6	4	11	12	5	8	15	10	12	8	15	16	3	14	6	7	5	7	9	12	13	9	6	5	18
Provvista ta' enerġija	11	10	11	14	7	14	10	9	13	19	8	11	10	11	14	12	14	8	11	9	6	8	9	5	13	15	12	11
It-terroriżmu	10	10	17	10	18	10	5	10	6	8	9	12	18	14	11	10	6	14	13	11	9	5	10	10	16	14	15	7
l-inuwenza tal-UE fid-dinja	8	11	9	9	3	7	8	14	5	11	7	13	8	10	8	5	6	9	10	5	7	14	8	7	9	7	7	7
Il-kriminalità	6	5	8	4	11	3	4	4	3	5	3	5	10	6	6	3	6	4	10	3	4	2	6	3	10	7	6	5
Il-qgħad	4	4	4	3	3	1	1	2	4	4	6	2	4	4	3	3	10	2	3	5	4	0	3	4	4	1	1	3
Is-saħħa	4	4	3	3	3	1	1	4	2	3	5	3	5	3	6	5	5	2	4	8	3	1	6	7	9	2	2	3
Tassazzjoni	3	3	2	1	1	2	1	1	4	2	3	1	1	2	2	2	6	3	1	3	1	1	5	3	5	0	2	2
Pensjonijiet	3	4	2	2	1	3	2	1	1	1	3	1	4	3	2	1	5	1	3	5	1	0	4	2	5	0	2	3

Ewrobarometru Standard 100

Il-ġarifa 2023

3. Thassib ewlieni fil-livell nazzjonali: it-tendenza

Iż-żieda fil-prezzijiet/l-inflazzjoni/l-ġholi tal-ħajja għadha l-aktar kwistjoni importanti fil-livell nazzjonali bħalissa (44 %), tnaqqis ta' punt perċentwali mir-rebbiegħa tal-2023.

L-immigrazzjoni żdiedet mir-raba' għat-tieni pożizzjoni (20 %, +6 pp), u hija l-unika kwistjoni oħra msemmija minn tal-inqas wieħed minn kull ħamsa.

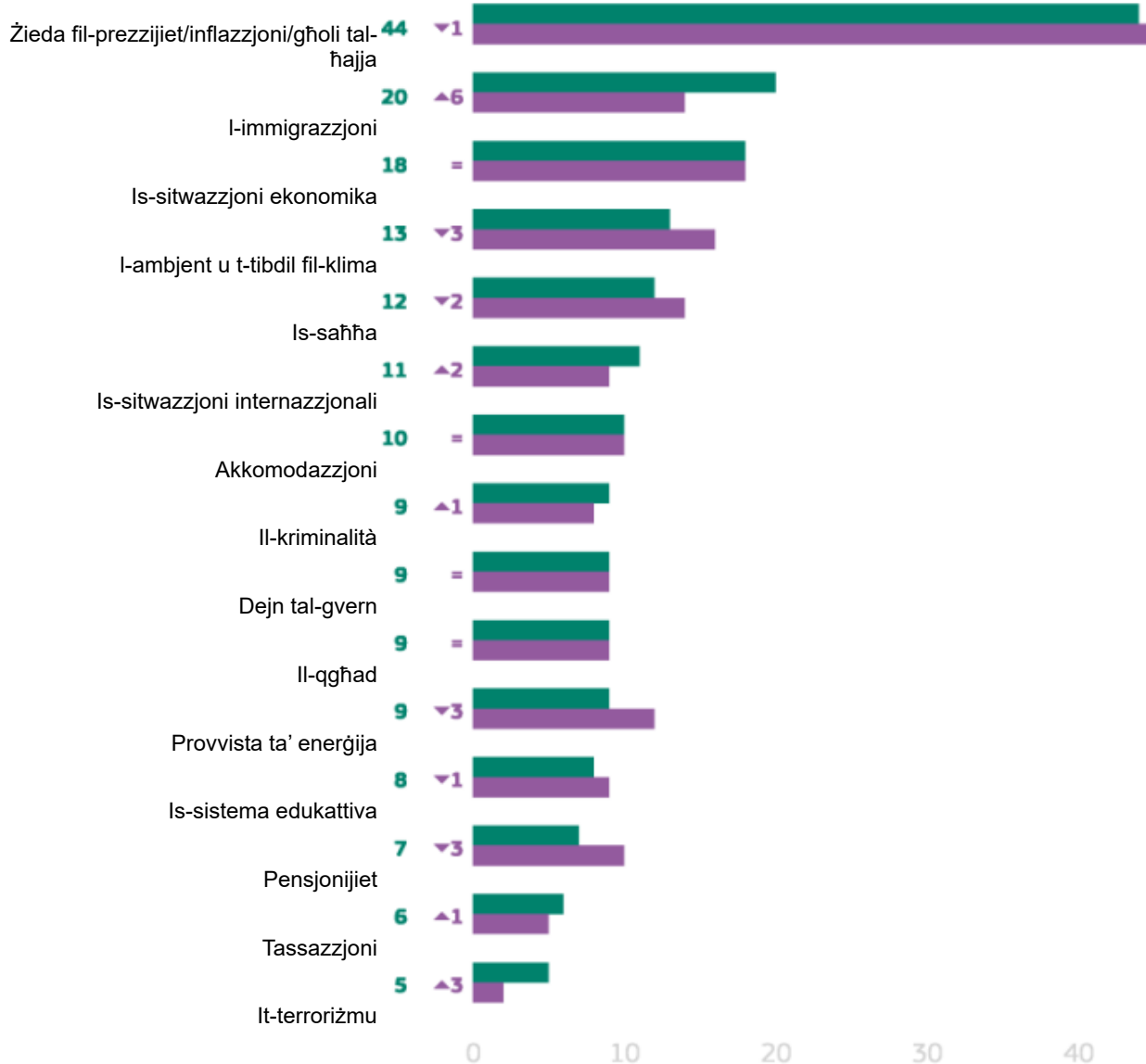
Is-sitwazzjoni ekonomika naqset mit-tieni għat-tielet pożizzjoni (18 %, l-ebda bidla) u l-ambjent u t-tibdil fil-klima naqsu mit-tielet għar-raba' pożizzjoni (13 %, -3 pp).

Is-saħħa (12 %, -2 pp) naqset mir-raba' għall-ħames pożizzjoni, filwaqt li s-sitwazzjoni internazzjonali żdiedet mid-disa' għas-sitt pożizzjoni (11 %, +2 pp). L-akkomodazzjoni tibqa' fis-seba' pożizzjoni (10 %, l-ebda bidla).

Erba' kwistjonijiet jaqsmu t-tmien pożizzjoni. Il-kriminalità (9 %, +1 pp) żdiedet mit-tlettax-il pożizzjoni, il-qgħad (9 %, l-ebda bidla) żdied mid-disa' pożizzjoni, id-dejn tal-gvern (9 %, l-ebda bidla) żdied mid-disa' pożizzjoni, u l-provvista tal-enerġija (9 %, -3 pp) naqset mis-sitt pożizzjoni.

Is-sistema edukattiva (8 %, -1 pp) naqset mid-disa' għat-tmax-il pożizzjoni, filwaqt li l-pensjonijiet (7 %, -3 pp) naqsu mid-disa' għat-tlettax-il pożizzjoni.

QA3. X'taħseb li huma l-aktar żewġ kwistjonijiet importanti li qed jiffaċċjaw bħalissa (il-PAJJIŻNA)? (MASSIMU TA' 2 TWEĠIBIET) (UE27) (%)



Ewrobarometru Standard 100

Il-ġarifa 2023

It-tassazzjoni (6 %, + 1 pp) tibqa' fl-erbatax-il pożizzjoni u t-terroriżmu (5 %, + 3 pp) jibqa' fil-ħmistax-il pożizzjoni.

4. Thassib ewlieni fil-livell nazzjonali: riżultati nazzjonali

Iż-żieda fl-inflazzjoni tal-prezzijiet l-għoli tal-ħajja huwa kklassifikat fl-ogħla tliet kwistjonijiet f'26 Stat Membru. Hija meqjusa bħala l-aktar kwistjoni importanti li qed jiffaċċja pajjiżhom miċ-ċittadini f'20 Stat Membru (minn 22 fir-rebbiegħa 2023), inklużi l-Kroazja (68 %), il-Greċja (57 %) u l-Estonja (55 %). Hija tinsab fit-tieni post fl-Irlanda (55 %), fil-Lussemburgu (48 %), f'Ċipru (46 %) u fil-Ġermanja (41 %) u fit-tielet post fin-Netherlands (38 %) u fl-Iżvezja (23 %, kondiviża mas-sistema edukattiva).

I-immigrazzjoni tinsab fl-ewwel pożizzjoni f'żewġ pajjiżi (żieda mill-ebda pajjiż fir-rebbiegħa 2023): Ċipru (50 %) u l-Ġermanja (44 %). Huwa fit-tieni post f'Malta (37 %), fis-Slovenja (26 %), fl-Awstrija (24 %) u fil-Belġju (20 %). Hija tinsab fit-tielet pożizzjoni fi Franza (17 %), fl-Italja (17 %, kondiviża mal-qgħad), fis-Slovakkja (16 %, kondiviża mas-saħħa) u fl-Ungerija (13 %, kondiviża mal-provvista tal-enerġija).

Is-sitwazzjoni ekonomika tinsab fit-tieni post fi 11-il pajjiż inklużi l-Greċja (33 %), il-Kroazja (29 %) u l-Italja (28 %) (kondiviża fil-Litwanja bit-tassazzjoni). Hija tinsab fit-tielet post f'Ċipru (33 %), fiċ-Ċekja (24 %) u fil-Latvja (23 %).

I-ambjent u t-tibdil fil-klima huma l-ewwel fid-Danimarka (47 %) u t-tieni fil-Pajjiżi I-Baxxi (39 %) u fl-Iżvezja (30 %). Jikklassifika fit-tielet post f'ħames pajjiżi: Malta (24 %), l-Awstrija (20 %), il-Ġermanja u l-Lussemburgu (17 % kull wieħed) u l-Belġju (16 %).

Is-saħħa tinsab fit-tieni pożizzjoni fil-Portugall (44 %), fid-Danimarka (40 %), fil-Latvja (27 %) u fl-Ungerija (24 %). Hija tinsab fit-tielet post f'sitt pajjiżi, inklużi s-Slovenja (25 %), il-Finlandja (24 %) u l-Irlanda (23 %).

Is-sitwazzjoni internazzjonali tinsab fit-tieni post fil-Finlandja (25 %) u fit-tielet post fid-Danimarka (27 %), fil-Bulgarija (18 %) u fil-Polonja (16 %).

Id-djar huma kklassifikati fl-ewwel pożizzjoni fl-Irlanda (56 %), fil-Lussemburgu (53 %) u fin-Netherlands (45 %) u jinsabu fit-tielet pożizzjoni fil-Portugall (21 %).

I-lżvezja (46 %) hija l-uniku pajjiż fejn il-kriminalità hija l-aktar kwistjoni msemija. Il-kriminalità tinsab fit-tieni post fi Franza (21 %) u fit-tielet post fil-Kroazja u l-Belġju (16 % kull wieħed).

Id-dejn tal-gvern jinsab fit-tieni post fiċ-Ċekja (26 %), filwaqt li l-qgħad huwa t-tielet l-aktar kwistjoni msemija fi Spanja (23 %), fil-Greċja (20 %) u fl-Italja (17 % flimkien mal-immigrazzjoni).

Il-provvista tal-enerġija hija t-tielet l-aktar imsemija fl-Ungerija (kondiviża mal-immigrazzjoni), filwaqt li s-sistema edukattiva hija t-tielet l-aktar imsemija fl-Iżvezja (23 % flimkien ma' żieda fil-prezzijiet/inflazzjoni/għoli tal-ħajja).


It-tassazzjoni hija l-unika kwistjoni oħra msemija fl-ewwel tlieta fi kwalunkwe pajjiż, li tinsab fit-tieni post fil-Litwanja (21 %, flimkien mas-sitwazzjoni ekonomika) u t-tielet fl-Estonja (26 %).

QA3. X'taħseb li huma l-aktar żewġ kwistjonijiet importanti li qed jiffaċċjaw bħalissa (PAJJIŻNA) (MAX 2 ANSWERS) (%)

	EU27	AT	BE	BG	CY	CZ	DE	DK	EE	EL	ES	FI	FR	HR	HU	IE	IT	LT	LU	LV	MT	NL	PL	PT	RO	SE	SI	SK
Żieda fil-prezzijiet/inflazzjoni/għoli tal-ħajja	44	49	44	54	46	51	41	20	55	57	49	32	44	68	53	55	38	52	48	49	52	38	54	51	44	23	35	46
I-immigrazzjoni	20	24	20	9	50	13	44	11	9	12	14	7	17	9	13	14	17	6	13	6	37	24	10	3	4	9	26	16
Is-sitwazzjoni ekonomika	18	16	9	30	32	24	13	7	27	33	24	22	9	29	24	8	28	21	7	23	10	4	19	19	25	16	17	26
I-ambjent u t-tibdil fil-klima	13	20	16	3	3	4	17	47	4	8	7	15	15	6	8	10	10	4	17	2	24	39	9	4	5	30	17	8
Is-saħħa	12	9	6	17	6	3	4	40	6	12	14	24	13	6	24	23	9	18	5	27	8	11	13	44	18	8	25	16
Is-sitwazzjoni internazzjonali	11	13	9	18	10	15	13	27	15	10	6	25	8	11	10	5	12	17	7	11	5	11	16	3	12	14	7	11
Akkomodazzjoni	10	6	10	2	8	9	13	3	2	2	12	2	5	5	3	56	3	3	53	2	8	45	6	21	4	4	11	3
Il-kriminalità	9	6	16	7	10	2	5	8	1	9	4	8	21	16	3	4	6	2	14	2	17	5	5	2	11	46	6	7
Dejn tal-gvern	9	7	13	6	2	26	6	1	7	7	6	22	8	9	10	2	14	7	2	8	10	1	11	2	12	1	7	11
Il-qgħad	9	7	7	9	7	3	2	1	10	20	23	9	10	8	6	3	17	7	4	10	2	1	4	8	8	3	3	7
Provvista ta' enerġija	9	12	12	12	3	17	14	8	10	10	4	6	4	4	13	9	10	5	6	10	3	9	9	1	6	8	9	13
Is-sistema edukattiva	8	11	9	4	6	5	10	10	11	6	6	12	15	3	10	3	4	16	5	12	10	5	4	8	12	23	3	9
Pensjonijiet	7	6	8	9	5	13	5	6	5	4	7	4	10	12	8	1	9	8	4	12	2	2	6	7	12	2	10	12
Tassazzjoni	6	3	7	3	3	4	2	3	26	5	6	6	3	4	3	3	12	21	6	16	1	3	9	16	10	2	7	3
It-terroriżmu	5	5	9	1	2	3	3	4	1	1	3	2	13	2	3	1	5	1	1	1	2	1	5	1	5	8	3	1

ST100
Ottubru/Novembru
2023

1-ewwel Oġġett l-Aktar Frekwenti
It-2 L-Oġġett l-Aktar Frekwenti
3 L-Oġġett l-Aktar Frekwenti



III. Is-sitwazzjoni ekonomika

1. Il-perċezzjoni tal-ekonomija Ewropea

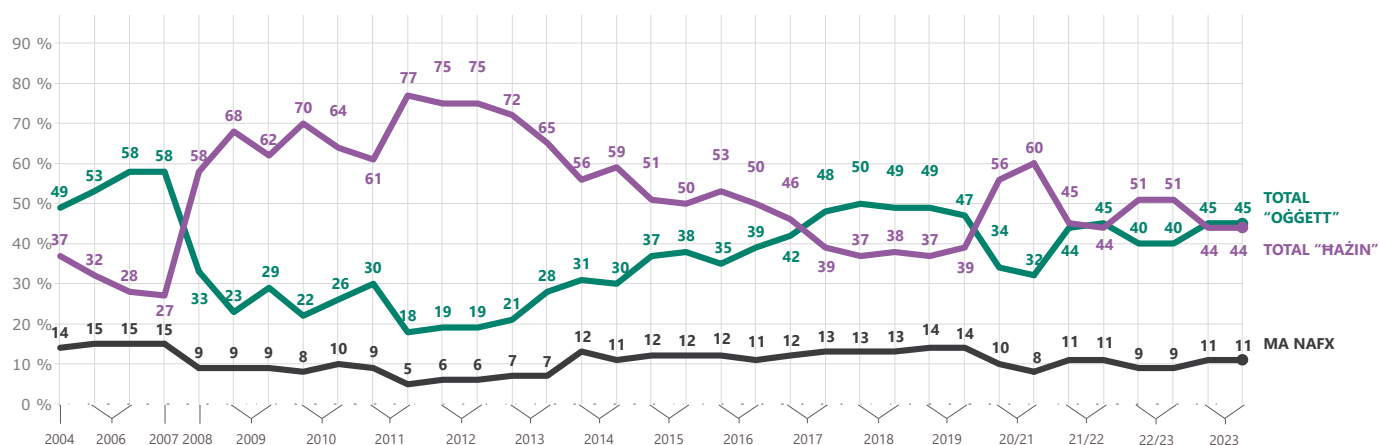
a. Is-sitwazzjoni attwali tal-ekonomija fil-livell Ewropew: xejriet u riżultati nazzjonali

Il-perċezzjoni tas-sitwazzjoni tal-ekonomija Ewropea baqgħet stabbli mir-rebbiegħa tal-2023, b'45 % ta' dawk li wiegħbu jikklassifikawha bħala "tajba" (l-ebda bidla). Kważi l-istess għadd ta' Ewropej jaħsbu li s-sitwazzjoni tal-ekonomija Ewropea hija 'hażina' (44 %, l-ebda bidla).

Il-percentwal ta' dawk li wiegħbu li jqisu s-sitwazzjoni tal-ekonomija Ewropea bħala "good" għadu fl-ogħla punt tiegħu mill-harifa tal-2019 (EB92), fejn kien ta' 47 %.

QA1.3 Kif tiġudika s-sitwazzjoni attwali f'kull wieħed minn dawn li ġejjin?

Is-sitwazzjoni tal-ekonomija Ewropea (% — UE)



Is-sitwazzjoni attwali tal-ekonomija Ewropea

Ewrobarometru Standard 100

Il-**harifa 2023**

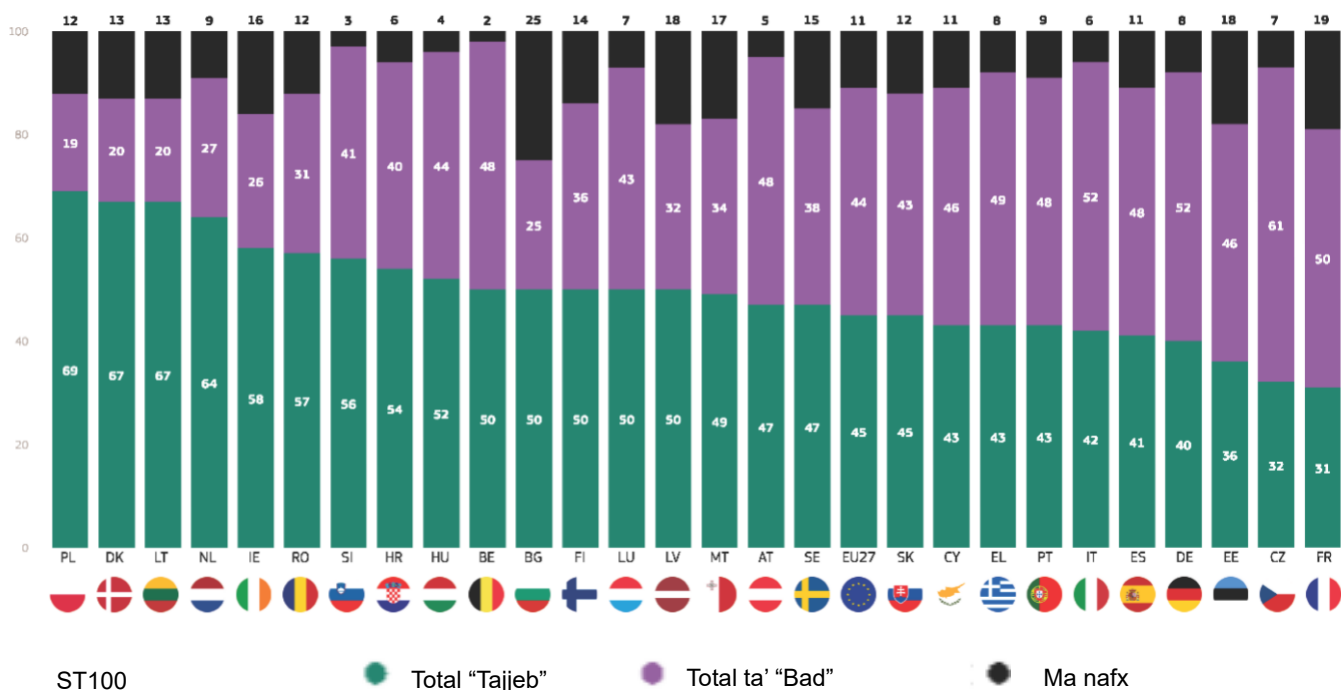
L-opinjoni dwar is-sitwazzjoni attwali tal-ekonomija Ewropea tvarja b'mod importanti bejn il-pajjiżi. Il-maġġoranza ta' dawk li wieġbu fi 17-il pajjiż (tnaqqis mit-18 fir-rebbiegħa tal-2023) jaħsbu li s-sitwazzjoni hija tajba, bl-ogħla livelli jidhru fil-Polonja (69 %), u fid-Danimarka u fil-Litwanja (67 % kull wieħed). B'kuntrast ma' dan, il-fehma negattiva hija dominanti f'għaxar pajjiżi, inklużi ċ-Ċekja (61 %) u l-Italja u l-Ġermanja (52 % kull wieħed).

Ta' min jinnota li kwart ta' dawk li wieġbu fil-Bulgarija jgħidu li ma jafux.

Fi 13-il pajjiż, l-opinjoni dwar is-sitwazzjoni tal-ekonomija Ewropea saret aktar negattiva mir-rebbiegħa tal-2023, bl-akbar tnaqqis jidher fil-Portugall (43 %, -17-il punt perċentwali), fil-Latvja (50 %, -10 pp) u fl-Estonja (36 %, -8 pp). B'kuntrast ma' dan, il-fehma pożittiva saret aktar mifruxa fi tmien pajjiżi inklużi l-Polonja (69 %, + 10 pp) u l-Awstrija (47 %, + 8 pp). Ma kien hemm l-ebda bidla fl-opinjoni fil-Finlandja, l-Ungerija, Franza, Spanja, il-Greċja jew il-Ġermanja.

Il-fehma pożittiva issa hija dominanti fis-Slovakkja, iżda l-fehma negattiva issa hija l-opinjoni tal-maġġoranza fl-Estonja u l-Portugall.

QA1.3. Kif tiġġudika s-sitwazzjoni attwali f'kull wieħed minn dawn li ġejjin? — Is-sitwazzjoni tal-ekonomija Ewropea (%)



ST100
Ottubru/Novembru
2023

● Total "Tajjeb" ● Total ta' "Bad" ● Ma nafx

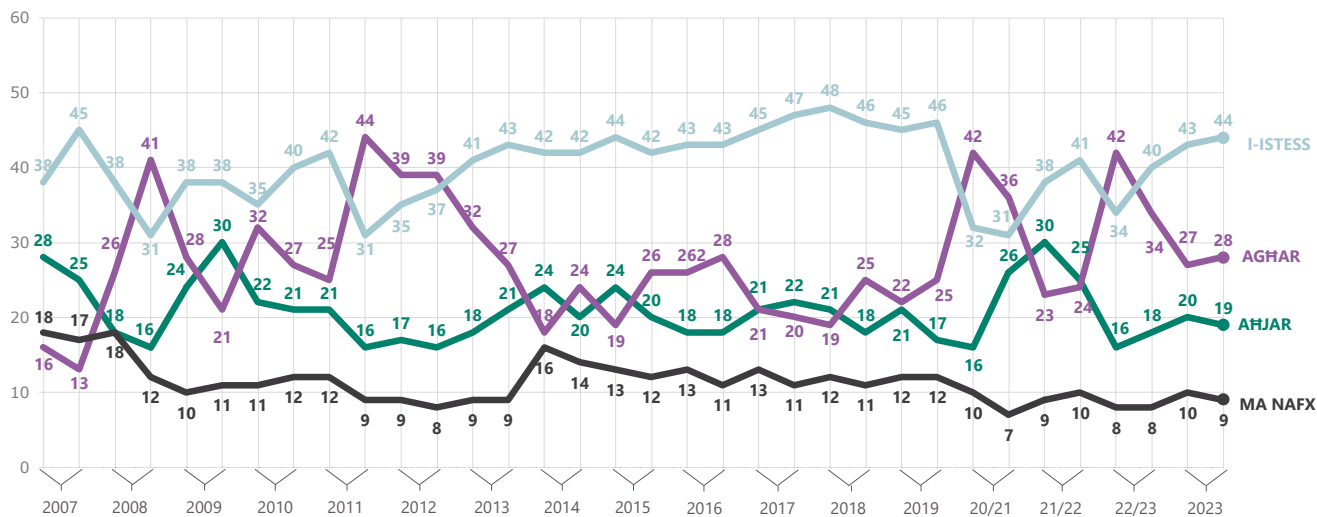
Ewrobarometru Standard 100

Il-ġarifa 2023

B. I-aspettattivi għall-ekonomija fil-livell Ewropew: xejriet u riżultati nazzjonali

Il-maġġoranza taċ-ċittadini jaħsbu li s-sitwazzjoni ekonomika Ewropea se tibqa' l-istess fit-12-il xahar li ġejjin

QA2.7 X' inhuma l-aspettattivi tiegħek għat-tnax-il xahar li ġejjin: it-tnax-il xahar li ġejjin se jkunu aħjar, aġġar jew l-istess, meta niġu għal...?
Is-sitwazzjoni ekonomika fl-UE (% — UE)



(44 %, + 1 pp). Din il-fehma ilha tiżdied b'mod kostanti mix-xitwa 2022–2023. Kważi wieħed minn kull ħamsa (19 %, -1 pp) jaħsbu li s-sitwazzjoni se titjeb, filwaqt li 28 % (+ 1 pp) jaħsbu li se tmur għall-aġġar.

B'riżultat ta' dawn l-evoluzzjonijiet, l-indiċi tal-ottimizmu għas-sitwazzjoni ekonomika Ewropea naqas b'żewġ punti għal -9, għalkemm huwa konsiderevolment ogħla mil-livelli li dehru fis-sajf tal-2020, u bejn is-sajf 2022 u x-xitwa 2022–2023.

Ewrobarometru Standard 100

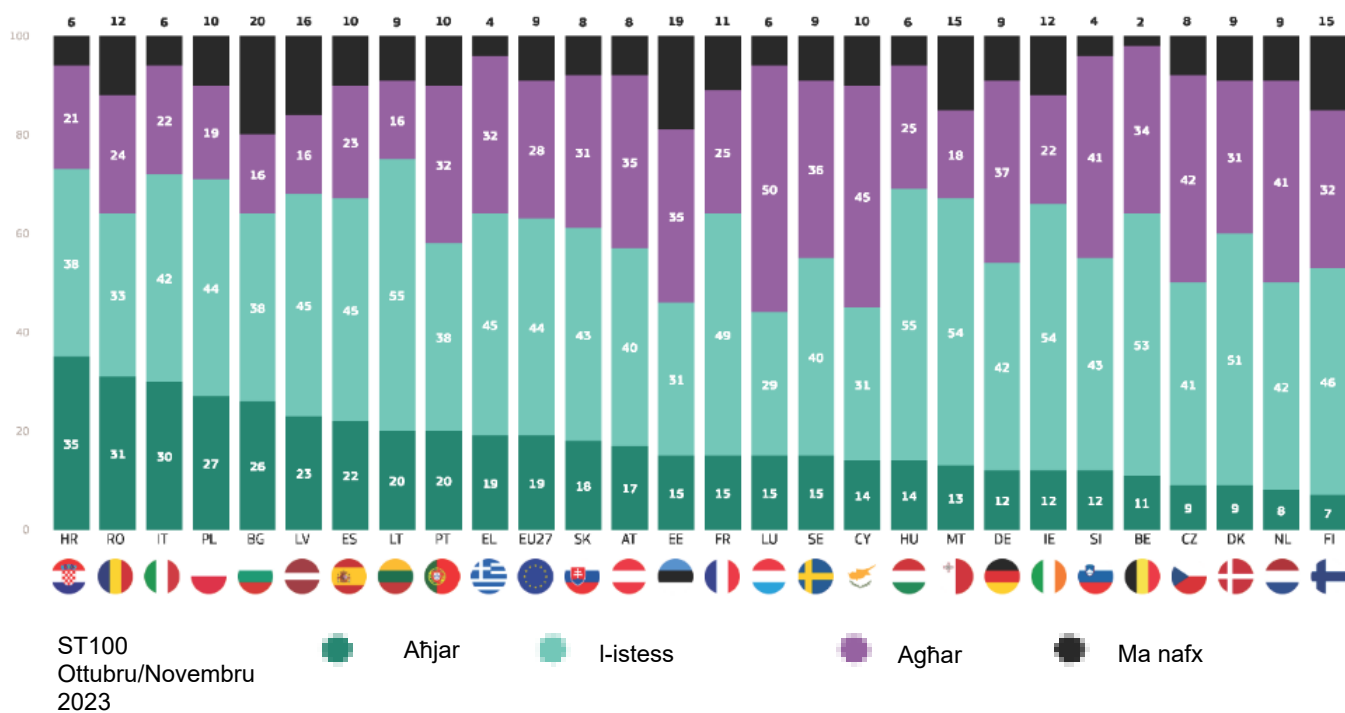
Il-harifa 2023

I-aspettattivi għas-sitwazzjoni ekonomika Ewropea saru aktar pożittivi mir-rebbiegħa tal-2023. Il-maġġoranza tar-rispondenti fi 23 Stat Membru tal-UE jaħsbu li s-sitwazzjoni ekonomika Ewropea se tibqa' l-istess fit-12-il xahar li ġejjin (żieda minn disgħa fir-rebbiegħa tal-2023), u din il-fehma hija l-aktar mifruxa fl-Ungerija u fil-Litwanja (55 % kull wiehed) kif ukoll fl-Irlanda u f'Malta (54 % kull wiehed).

Fl-erba' pajjiżi l-oħra, il-maġġoranza taħseb li s-sitwazzjoni se tmur għall-agħar: Il-Lussemburgu (50 %), Ċipru (45 %), iċ-Ċekja (42 %) u l-Estonja (35 %).

Hemm seba' pajjiżi fejn ir-rispondenti huma aktar probabbli li jkunu ottimisti milli pessimisti (żieda minn wiehed fir-rebbiegħa 2023): Il-Kroazja (35 % "aħjar" vs 21 % "agħar"), ir-Rumanija (31 % vs 24 %), l-Italja (30 % vs 22 %), il-Polonja (27 % vs 19 %), il-Bulgarija (26 % vs 16 %), il-Latvja (23 % vs 16 %) u l-Litwanja (20 % vs 16 %).

QA27. X'inhuma l-aspettattivi tiegħek għat-12-il xahar li ġejjin: it-12-il xahar li ġejjin se jkunu aħjar, agħar jew l-istess, meta niġu għal... —Is-sitwazzjoni ekonomika fl-UE (%)



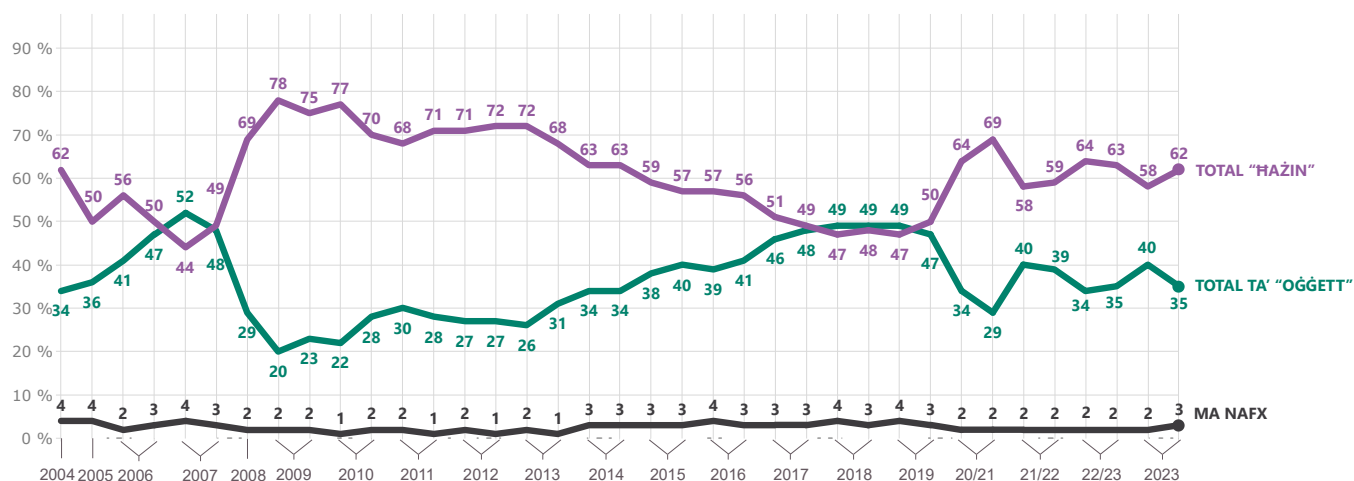
2. Il-perċezzjoni tal-ekonomija nazzjonali

a. Is-sitwazzjoni attwali tal-ekonomija fil-livell nazzjonali: xejriet u riżultati nazzjonali

Il-perċezzjoni pożittiva tas-sitwazzjoni tal-ekonomija nazzjonali naqset b'ħames punti perċentwali mir-rebbiegħa tal-2023, b'35 % issa jikklassifikawha bħala "tajba". Dan iregġa' lura l-kisbiet kollha li saru bejn ix-xitwa 2022–2023 u r-rebbiegħa 2023.

Il-maġġoranza tal-Ewropej jaħsbu li s-sitwazzjoni tal-ekonomija nazzjonali tagħhom hija "ħażina", b'din il-fehma tiżdied b'erba' punti perċentwali mir-rebbiegħa tal-2023 (52°/0)~

QA1.2 Kif tiġġudika s-sitwazzjoni attwali f'kull wiehed minn dawn li ġejjin?
Is-sitwazzjoni tal-ekonomija (NAZZJONALITÀ) (% — UE)



Ewrobarometru Standard 100

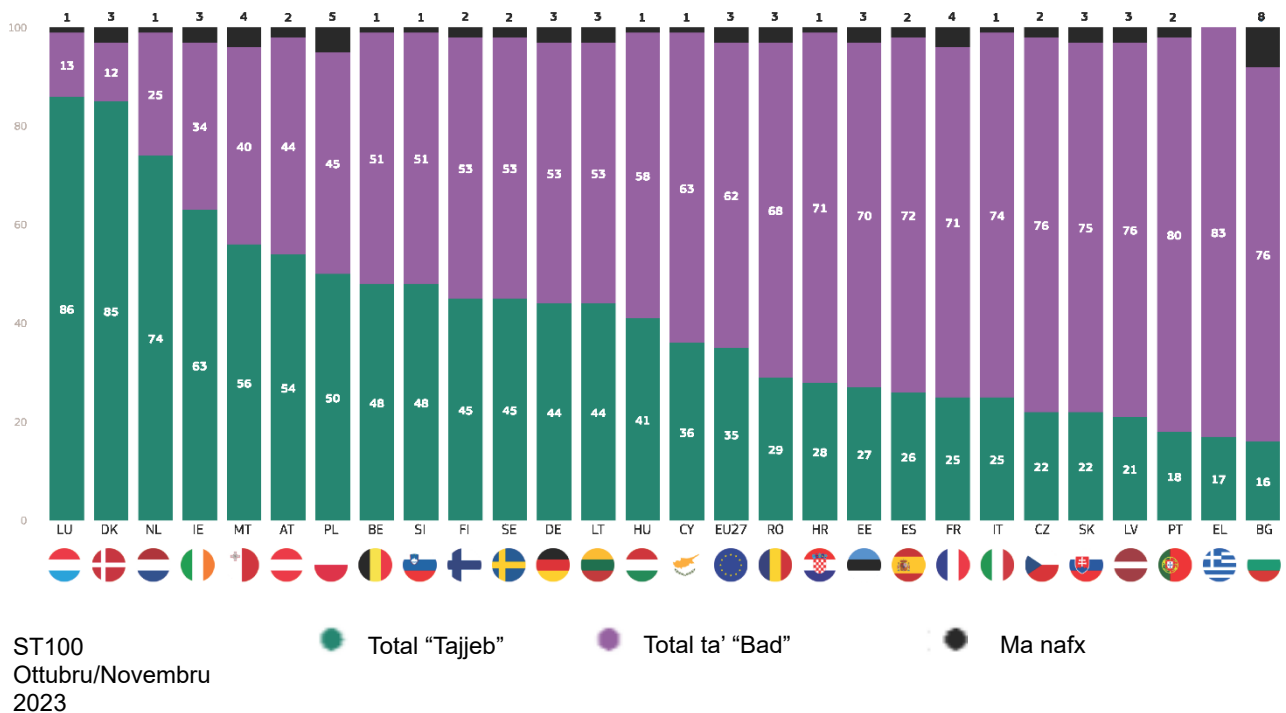
Il-harifa 2023

L-opinjoni jiet dwar is-sitwazzjoni attwali tal-ekonomija nazzjonali jvarjaw b'mod drammatiku bejn l-Istati Membri tal-UE. Il-maġġoranza ta' dawk li wiegħbu f'seba' Stati Membri (tnaqqis minn għaxra fir-rebbiegħa tal-2023) għandhom fehma pożittiva tal-ekonomija nazzjonali tagħhom, bl-ogħla livelli osservati fil-Lussemburgu (86 %), fid-Danimarka (85 %) u fin-Netherlands (74 %). Fit-tarf l-iehor tal-iskala 16 % ta' dawk li wiegħbu fil-Bulgarija, 17 % fil-Greċja u 18 % fil-Portugall ukoll għandhom fehma pożittiva tal-ekonomija nazzjonali tagħhom.

Meta mqabbla mal-Ewrobarometru Standard tar-rebbiegħa 2023 (E899), dawk li wiegħbu fi 17-il pajjiż issa huma inqas probabbli li jgħidu li s-sitwazzjoni tal-ekonomija nazzjonali tagħhom hija tajba, bl-aktar tnaqqis drammatiku jidher fil-Portugall (18 %, -20 punt perċentwali), segwita mill-Iżvezja (45 %, -7 pp), il-Ġermanja (44 %, -7 pp) u l-Estonja (27 %, -7 pp). B'kuntrast ma' dan, il-fehma pożittiva żdiedet fi tmien pajjiżi, b'mod partikolari fl-Ungerija (41 %, +5 pp). Ma kien hemm l-ebda bidla fl-opinjoni f'Malta jew fil-Pajjiżi l-Baxxi.

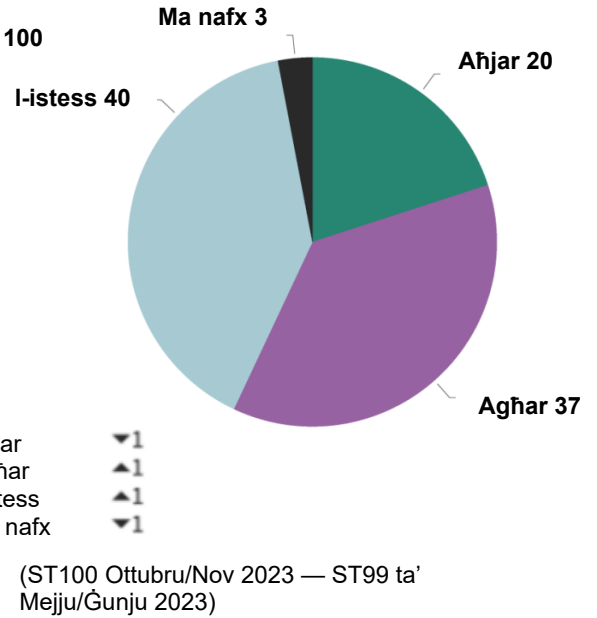
Il-fehma pożittiva issa hija l-opinjoni tal-maġġoranza fil-Polonja, filwaqt li l-fehma negattiva issa hija l-opinjoni tal-maġġoranza fil-Belġju, il-Ġermanja, is-Slovenja u l-Iżvezja.

QA1.2. Kif tiġġudika s-sitwazzjoni attwali f'kull wiehed minn dawn li ġejjin? — Is-sitwazzjoni tal-ekonomija (NAZZJONALITÀ) (%)



QA2.3. X'inhuma l-aspettattivi tieghek għat-12-il xahar li ġejjin: it-12-il xahar li ġejjin se jkunu aħjar. aghar jew l-istess, meta niġu għall-...? —L-Istat tal-ekonomija tal-(PAJJIŻ Tagħna) (UE27) (%)

Ewrobarometru Standard 100
Il-harifa 2023



B. I-aspettattivi tal-ekonomija fil-livell nazzjonali: xejriet u riżultati nazzjonali

I-aspettattivi għas-sitwazzjoni ekonomika nazzjonali marru għall-agħar f'it mir-rebbiegħa tal-2023. Wieħed minn kull 100 rispondenti (-1 punt perċentwali) jaħsbu li s-sitwazzjoni ekonomika nazzjonali tagħhom se titjeb fit-12-il xahar li ġejjin. Kwazi erbgħa minn kull għaxra (37 %, + 1 pp) jistennew li s-sitwazzjoni tmur għall-agħar, filwaqt li erbgħa minn kull għaxra (40 %, + 1 PP) jistennew li din tibqa' l-istess.

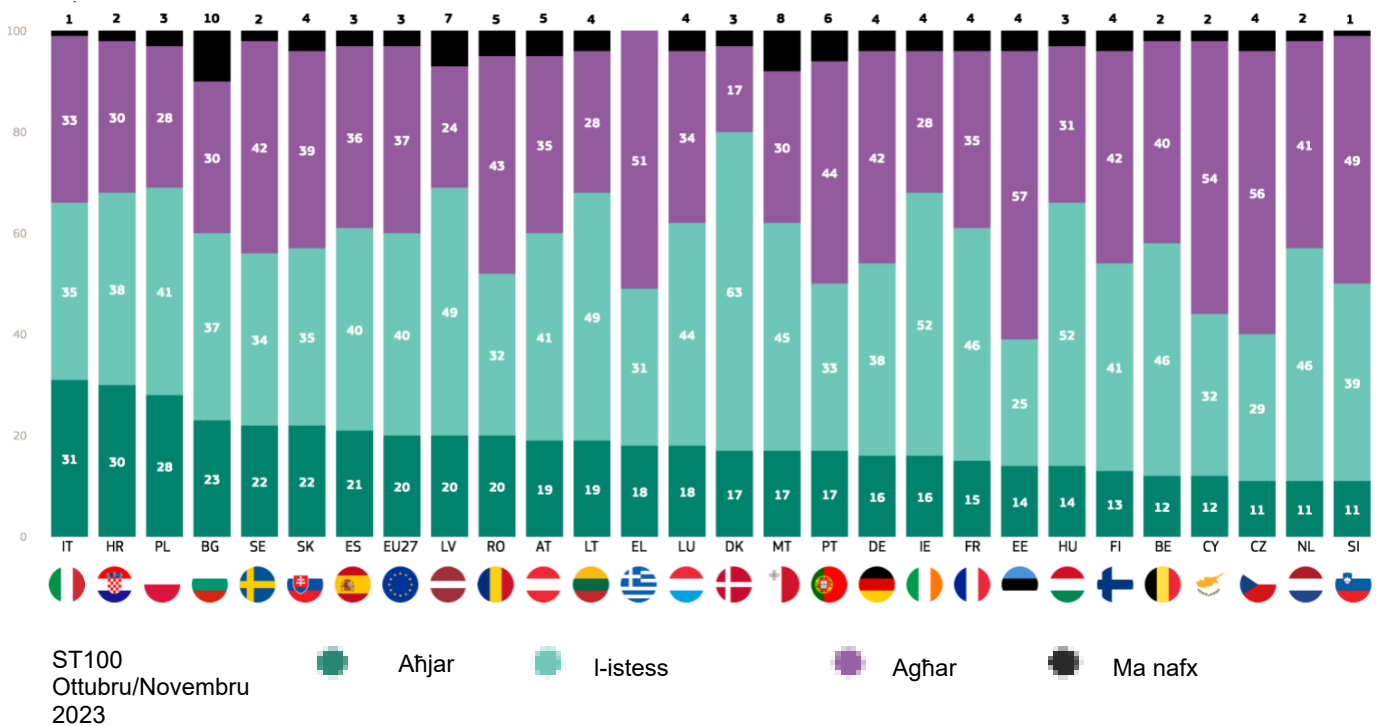
Bħala riżultat ta' dawn il-bidliet, l-indiċi tal-ottimizzmu għas-sitwazzjoni ekonomika nazzjonali naqas b'żewġ punti għal -17.

F'16-il pajjiż (bħal fir-rebbiegħa 2023) ir-rispondenti x'aktarx li jaħsbu li s-sitwazzjoni ekonomika nazzjonali se tibqa' l-istess fit-12-il xahar li ġejjin, u aktar minn nofs fid-Danimarka (63 %), l-Irlanda u l-Ungerija (52 % kull wieħed) jaħsbu li dan il-mod.

Fl-11-il pajjiż li fadal, dawk li wiegħbu huma l-aktar probabbli li jgħidu li s-sitwazzjoni ekonomika nazzjonali se tmur għall-agħar, u din il-fehma hija l-aktar mifruxa fl-Estonja (57 %), fiċ-Ċekja (56 %) u f'Ċipru (54 %).

Ta' min jinnota li fil-pajjiżi kollha hliet fi tlieta hemm aktar pessimisti milli ottimisti. L-eċċezzjonijiet huma d-Danimarka, il-Polonja u l-Kroazja, fejn hemm proporzjonijiet ugwali ta' ottimisti u pessimisti.

QA2.3. X'inhuma l-aspettattivi tieghek għat-12-il xahar li ġejjin: it-12-il xahar li ġejjin se jkunu aħjar. aghar jew l-istess, meta niġu għal...? —L-Istat tal-ekonomija tal-(IL-PAJJIŻ Tagħna) (%)



3. Il-politika ekonomika tal-UE

a. Appoġġ għall-euro: xejriet u riżultati nazzjonali

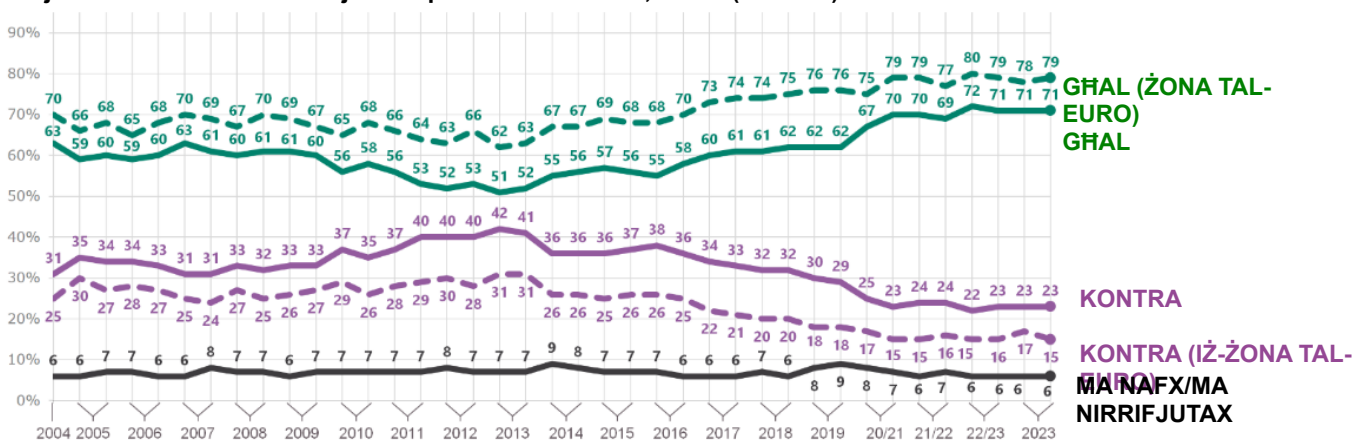
I-appoġġ għal unjoni ekonomika u monetarja Ewropea b'munita unika waħda, l-euro baqa' stabbli għat-tieni darba konsekuttiva (71 %, l-ebda bidla mix-xitwa 2022–2023).

I-appoġġ jinsab fit-tieni l-ogħla livell minn mindu ġie introdott l-euro. Inqas minn kwart taċ-ċittadini tal-UE huma kontra l-euro (23 %, l-ebda bidla).

B'79 %, l-appoġġ fiż-żona tal-euro huwa aktar mifrux u żdied b'punt percentwali mir-rebbiegħa tal-2023. L-oppożizzjoni naqset b'żewġ punti mir-rebbiegħa tal-2023 u issa tinsab fi 15 %.

QB3.1 X'inhi l-opinjoni tiegħek dwar kull waħda mid-dikjarazzjonijiet li ġejjin? Jekk jogħġbok għid għal kull dikjarazzjoni, jekk intix għaliha jew kontriha.

Unjoni ekonomika u monetarja Ewropea b'munita unika, l-euro (% — UE)



Appoġġ għall-euro

Ewrobarometru Standard 100

Il-ħarifa 2023

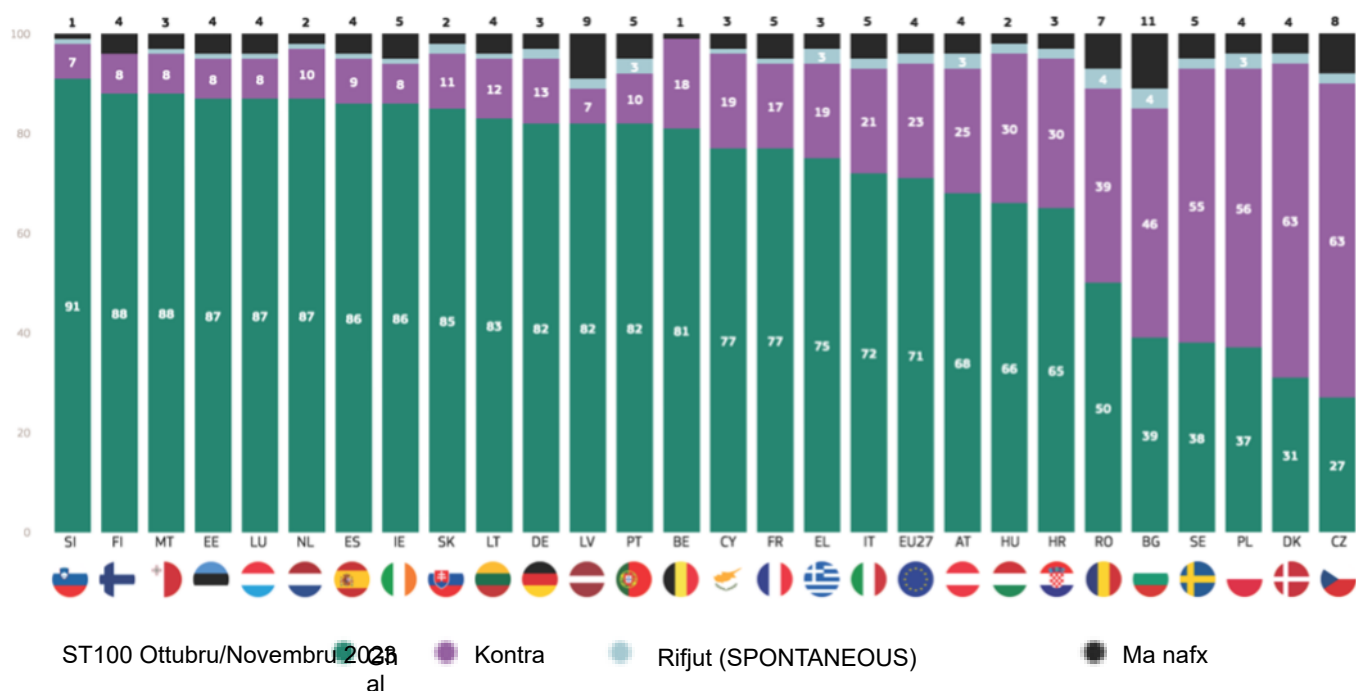
I-appoġġ għal unjoni ekonomika u monetarja Ewropea b'munita unika waħda, l-euro huwa l-pożizzjoni tal-maġġoranza fi 22 Stat Membru u fil-pajjiżi kollha taż-żona tal-euro, bl-aktar appoġġ qawwi osservat fost dawk li wieġbu fis-Slovenja (91 %) u fil-Finlandja u f'Malta (88 % kull wieħed). Aktar minn tmienja minn kull għaxra fi 11-il pajjiż ieħor huma wkoll għall-munita unika u l-unjoni ekonomika: l-Estonja, il-Lussemburgu u l-Pajjiżi l-Baxxi (87 % kull wieħed), Spanja u l-Irlanda (86 % kull wieħed), is-Slovakkja (85 %), il-Litwanja (83 %), id-Danimarka, il-Latvja u l-Portugall (82 % kull wieħed), u l-Belġju (81 %).

Minkejja li ma jappartjenux għaż-żona tal-euro, il-maġġoranza ta' dawk li wieġbu fl-Ungerija (66 %) u r-Rumanija (50 %) huma għal unjoni ekonomika u monetarja Ewropea b'munita unika waħda.

Il-fames pajjiżi fejn il-maġġoranza hija kontra l-euro huma kollha barra ż-żona tal-euro: Id-Danimarka u ċ-Ċekja (63 % kull wieħed), il-Polonja (56 %), l-Iżvezja (55 %), u l-Bulgarija (46 % vs 39 % "għal").

I-appoġġ għall-munita unika u l-unjoni ekonomika naqas fi 12-il pajjiż mir-rebbiegħa tal-2023, bl-akbar tnaqqis fil-Polonja (37 %, -7 punti perċentwali) u fiċ-Ċekja (27 %, -6 pp). I-appoġġ żdied fl-1 pajjiż, inklużi Franza (77 %, + 6 pp), is-Slovenja (91 %, + 5 DID), u n-Netherlands (87 %, + 5 pp). I-appoġġ baqa' stabbli fl-Iżvezja, fil-Portugall, fil-Lussemburgu u fil-Latvja.

QB3.1. X'inhil-opinjoni tiegħek dwar kull waħda mid-dikjarazzjonijiet li ġejjin? Jekk jogħġbok għid għal kull dikjarazzjoni, jekk intix għaliha jew kontriha. —A mien Ekonomiku u monetarju Ewropew b'munita unika l-euro (%)



Ewrobarometru Standard 100

Il-harifa 2023

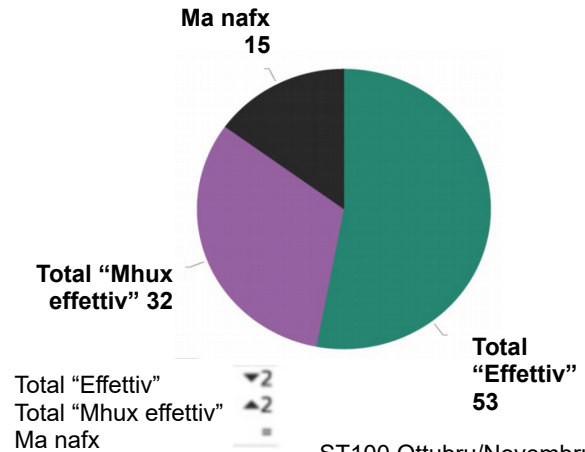
B. Il-pjan ta' rkupru tal-UE "NextGenerationEU": xejriet u riżultati nazżjonali

Il-maġġoranza tal-Ewropej jaħsbu li n-NextGenerationEU, il-pjan ta' rkupru tal-UE ta' aktar minn EUR 800 biljun, jista' jkun effettiv biex iwieġeb għall-isfidi ekonomiċi attwali (53 %, -2 punti perċentwali mir-rebbiegħa tal-2023). Aktar minn tlieta minn kull għaxra ma jaħsbux li se jkun effettiv (32 %, + 2 pp), filwaqt li 15 % (l-ebda bidla) jgħidu li ma jafux.

Il-maġġoranza ta' dawk li wiegħbu f'24 Stat Membru (minn 25 fir-rebbiegħa tal-2023) jaħsbu li NextGenerationEU tista' tkun effettiva biex twieġeb għall-isfidi ekonomiċi attwali. Din l-opinjoni hija l-aktar komuni fost dawk li wiegħbu fl-Irlanda (78 %), f'Malta (75 %) u fil-Kroazja (73 %). B'kuntrast ma' dan, minoranza biss fi Franza (36 % vs 38 % "mhux effettiv"), il-Finlandja (36 % vs 40 %) u ċ-Ċekja (38 % vs 46 %) jaħsbu li dan il-pjan jista' jkun effettiv.

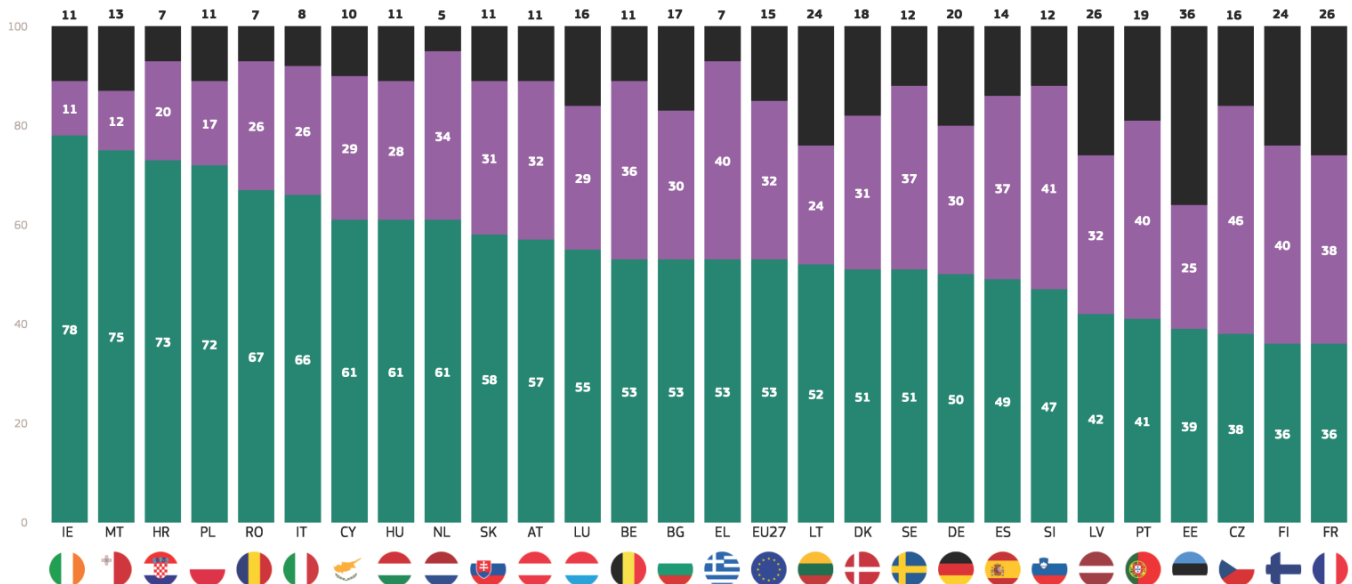
Aktar minn terz (36 %) fl-Estonja jgħidu li ma jafux.

QB5. I-Unjoni Ewropea fasslet pjan ta' rkupru ta' EUR 800 biljun, NextGenerationEU. biex tappoġġa l-ekonomija permezz ta' għotjiet u self. Kemm taħseb li din il-miżura tista' tkun effettiva jew le biex twieġeb għall-isfidi ekonomiċi attwali? (UE27)(%)



ST100 Ottubru/Novembru 2023

QB5. I-Unjoni Ewropea fasslet pjan ta' rkupru ta' EUR 800 biljun, NextGenerationEU. biex tappoġġa l-ekonomija permezz ta' għotjiet u self. Kemm taħseb li din il-miżura tista' tkun effettiva jew le biex twieġeb għall-isfidi ekonomiċi attwali? (%)



ST100
Ottubru/Novembru
2023

Total "Effettiv"

Total "Mhux effettiv"

Ma nafx

IV. I-invażjoni tal-Ukrajna mir-Russja



1. Sodisfazzjon bir-rispons għall-invażjoni tal-Ukrajna mir-Russja

a. Sodisfazzjon bir-rispons għall-invażjoni tal-Ukrajna mir-Russja: it-tendenza

Il-maġġoranza taċ-ċittadini tal-UE huma sodisfatti bir-rispons tal-UE u tal-gvernijiet nazzjonali għall-invażjoni Russa tal-Ukrajna.

Kważi sitta minn kull għaxra huma sodisfatti bir-rispons tal-UE għall-invażjoni Russa tal-Ukrajna (57 %, + 1 punt percentwali mir-rebbiegħa tal-2023), bi 11 % jgħidu li huma “sodisfati ħafna”. Kważi erbgħa minn kull għaxra (37 %, -1 DP) mhumiex sodisfatti, filwaqt li 6 % jgħidu li ma jafux.

Is-sodisfazzjon bir-rispons tal-gvern nazzjonali huwa kemxejn aktar baxx, b'54 % (l-ebda bidla) jgħidu li huma sodisfatti, inkluż 11 % li jgħidu li huma “sodisfati ħafna”. Ftit aktar minn erbgħa minn kull għaxra mhumiex sodisfatti (41 %, l-ebda bidla), filwaqt li 5 % jgħidu li ma jafux.

QD1. B'mod ġenerali, kemm int sodisfatt bir-rispons għall-invażjoni tal-Ukrajna mir-Russja sa...? (UE27) (%)

I-Unjoni Ewropea



II-Gvern (NATIONALITY)



- B'sodisfazzjon kbir
- B'sodisfazzjon gust
- Mhux kuntent hafna
- Mhux fil-livelli kollha ta' sodisfazzjon
- Ma nafx

Ewrobarometru Standard 100

Il-harifa 2023

B. Approvazzjoni tal-azzjonijiet meħuda b'reazzjoni għall-invażjoni tal-Ukrajna mir-Russja: xejriet u riżultati nazzjonali

I-appoġġ għal firxa ta' azzjonijiet meħuda b'reazzjoni għall-invażjoni tal-Ukrajna mir-Russja għadu għoli ħafna, għalkemm l-approvazzjoni għall-appoġġ finanzjarju u l-finanzjament u l-provvista ta' tagħmir militari naqsu mir-rebbiegħa tal-2023.

Kważi disgħa minn kull għaxra (89 %, + 1 punt perċentwali mir-rebbiegħa tal-2023) jaqblu mal-għoti ta' appoġġ umanitarju lill-persuni affettwati mill-gwerra, u l-maġġoranza (54 %) "jaqblu totalment" ma' din l-azzjoni. Barra minn hekk, aktar minn tmienja minn kull għaxra (84 %, -2 pp) jaqblu li jilqgħu lin-nies tal-UE li qed jaħarbu mill-gwerra, b'45 % jgħidu li "jaqblu totalment".

Aktar minn sebgħa minn kull għaxar risponenti jaqblu li jipprovdu appoġġ finanzjarju lill-Ukrajna (72 %, -3 pp), b'31 % jaqblu totalment. I-istess proporzjon (72 %, l-ebda bidla) jaqbel mal-impożizzjoni ta' sanzjonijiet ekonomiċi fuq il-gvern Russu, il-kumpaniji u l-individwi, b'37 % jaqblu għal kollox.

Żewġ terzi (66 %, l-ebda bidla) jaqblu mal-projbizzjoni tal-midja tal-istat bħal Sputnik u Russia Today milli jxandru fl-UE, bi qbil totali ta' 34 %.

Ftit aktar minn sitta minn kull għaxra (61 %, -3 pp) jaqblu mal-għoti ta' status ta' kandidat bħala Membru potenzjali tal-UE lill-Ukrajna inkluż 24 % li "jaqblu totalment", filwaqt li sitta minn kull għaxra (60 %, -4 pp) jaqblu mal-finanzjament tax-xiri u l-provvista ta' tagħmir militari lill-Ukrajna, inkluż 25 % li "jaqblu totalment".

QD2. I-UE ħadet serje ta' azzjonijiet bħala rispons għall-invażjoni tal-Ukrajna mir-Russja. Sa liema punt taqbel jew ma taqbilx ma' kull waħda minn dawn l-azzjonijiet meħuda. (UE27) (%)



Ewrobarometru Standard 100

Il-harifa 2023

F'26 Stat Membru tal-UE (minn 25 fir-rebbiegħa tal-2023) l-għoti ta' appoġġ umanitarju lill-persuni affettwati mill-gwerra huwa l-aktar azzjoni maqbula b'mod wiesa' (l-ewwel nett fid-Danimarka, fil-Portugall u fl-Iżvezja li jilqgħu lill-persuni tal-UE li qed jaħrabu mill-gwerra). Mill-inqas sebgħa minn kull għaxar risponenti f'kull pajjiż jaqblu ma' din id-dikjarazzjoni. Il-ftehim huwa kważi universali fil-Olanda u fil-Finlandja (98 % kull wieħed) u fl-Iżvezja (97 %), iżda inqas mifrux fir-Rumanija (70 %), u fil-Bulgarija (76 %). Hija t-tieni l-aktar azzjoni maqbula fir-Rumanija (70 %).

Fl-Iżvezja (97 %), il-Portugall (96 %) u d-Danimarka (93 %) li jilqgħu lin-nies tal-UE li qed jaħrabu mill-gwerra huma l-aktar azzjoni kongunta maqbula, u din l-azzjoni hija wkoll l-aktar imsemmija fir-Rumanija (71 %). Hija t-tieni l-aktar azzjoni maqbula f'21 pajjiż inklużi l-Pajjiżi l-Baxxi (97 %), il-Finlandja (96 %), u l-Lussemburgu u Spanja (94 % kull wieħed). Hija t-tielet l-aktar azzjoni maqbula fil-Polonja (86 %) u fiċ-Ċekja (63 %).

l-impożizzjoni ta' sanzjonijiet ekonomiċi fuq il-gvern Russu, il-kumpaniji u l-individwi hija t-tieni l-aktar waħda maqbula dwar l-azzjoni fl-Iżvezja (96 %, flimkien mal-għoti ta' appoġġ finanzjarju), il-Portugall (93 %), il-Polonja (89 %) u ċ-Ċekja (67 %), u t-tielet l-aktar miftiehma f'seba' pajjiżi inklużi d-Danimarka u n-Netherlands (88 % kull wieħed) u l-Belġju (77 %).

l-għoti ta' appoġġ finanzjarju lill-Ukrajna huwa t-tieni l-aktar azzjoni maqbula fl-Iżvezja (96 %, flimkien mal-impożizzjoni ta' sanzjonijiet ekonomiċi) u fid-Danimarka (91 %). Hija t-tielet l-aktar azzjoni maqbula fi 17-il pajjiż, u b'mod partikolari fil-Finlandja (93 %), fil-Portugall (89 %), u fin-Netherlands (88 %, flimkien mal-impożizzjoni ta' sanzjonijiet).

Fil-Polonja (89 %) il-projbizzjoni tal-midja tal-istat bħal Sputnik u Russia Today milli jxandru fl-UE hija t-tieni l-aktar azzjoni maqbula, u din hija t-tielet l-aktar azzjoni maqbula fl-Estonja (68 %) u fl-Awstrija (66 %).

Fl-Iżvezja l-finanzjament tax-xiri u l-provvista ta' tagħmir militari lill-Ukrajna huwa t-tielet l-aktar azzjoni maqbula (91 %).

QD2.. I-UE ħadet serje ta' azzjonijiet bħala rispons għall-invażjoni tal-Ukrajna mir-Russja. Sa liema punt taqbel jew ma taqbilx ma' kull waħda minn dawn l-azzjonijiet meħuda. — Total ta' "Ftehim" (%)

	EU27	AT	BE	BG	CY	CZ	DE	DK	EE	EL	ES	FI	FR	HR	HU	IE	IT	LT	LU	LV	MT	NL	PL	PT	RO	SE	SI	SK
I-għoti ta' appoġġ umanitarju lill-persuni affettwati mill-gwerra	89	83	86	76	88	84	91	93	89	94	96	98	90	91	84	94	82	95	96	91	92	98	93	96	70	97	91	82
Nilqgħu b'sodisfazzjoni il-poplu tal-UE li qed jaħrabu mill-gwerra	84	78	79	66	86	63	82	93	77	89	94	96	83	88	76	88	80	93	94	87	90	97	86	96	71	97	82	77
l-impożizzjoni ta' sanzjonijiet ekonomiċi fuq il-kumpaniji u l-individwi tal-gvern Russu	72	62	77	44	31	67	72	88	66	56	69	89	67	80	55	85	70	80	73	68	69	88	89	93	63	96	57	50
I-għoti ta' appoġġ finanzjarju lill-Ukrajna	72	65	67	52	57	48	73	91	59	59	78	93	64	82	58	86	67	86	76	77	81	88	84	89	56	96	62	50
Il-projbizzjoni ta' midja tal-istat bħal Sputnik u Russia Today milli jxandru fl-UE	66	66	66	39	25	57	66	67	68	39	60	81	61	76	53	79	67	74	63	63	65	69	89	88	59	82	45	46
I-għoti ta' status ta' kandidat bħala Membru potenzjali tal-UE lill-Ukrajna	61	51	64	46	46	37	54	76	57	51	72	73	54	76	45	73	61	79	57	68	58	66	78	82	53	82	51	46
Finanzjament tax-xiri u l-provvista ta' tagħmir militari lill-Ukrajna	60	43	60	31	31	42	61	83	62	37	53	90	55	74	43	72	51	83	59	70	61	85	85	82	49	91	46	34

1-ewwel Oġġett l-Aktar Frekwenti
 It-2 L-Oġġett l-Aktar Frekwenti
 3 L-Oġġett l-Aktar Frekwenti

ST100
 Ottubru/Novembru
 2023

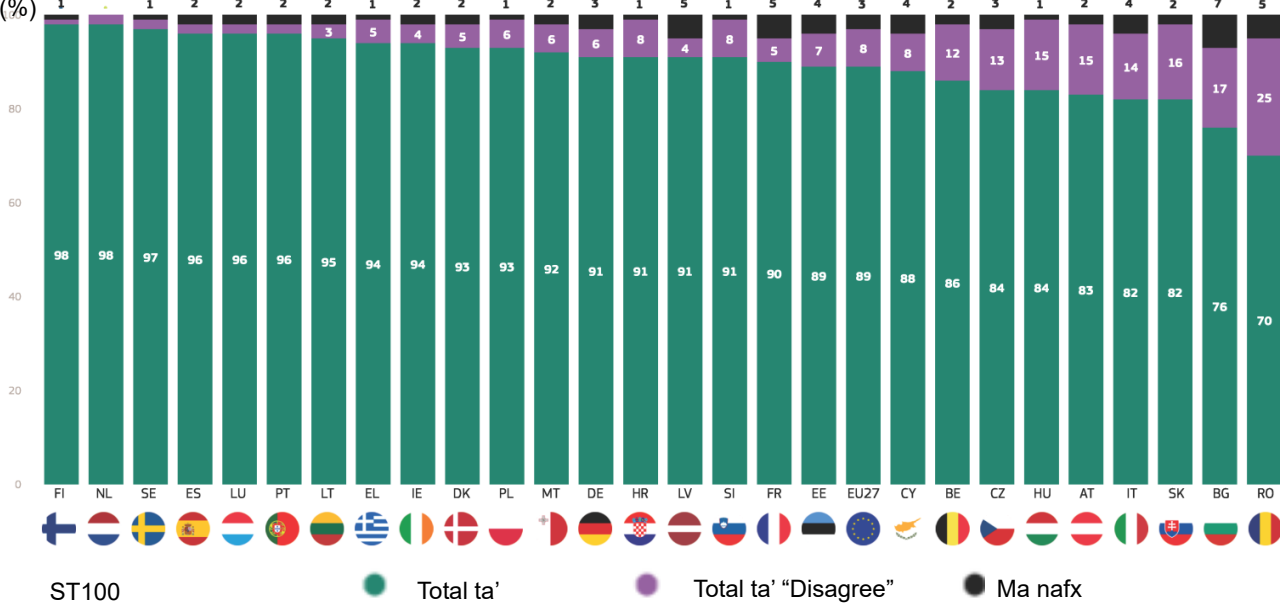
Ewrobarometru Standard 100

Il-ħarifa 2023

Mill-inqas sebġha minn kull għaxar ċittadini f'kull Stat Membru tal-UE jaqblu li jipprovdu appoġġ umanitarju lill-persuni affettwati mill-gwerra. Hemm appoġġ kważi universali fin-Netherlands u fil-Finlandja (98 % kull wieħed) u fl-Iżvezja (97 %), filwaqt li 70 % ta' dawk li wiegħbu fir-Rumanija, 76 % fil-Bulgarija u 82 % fl-Italja u s-Slovakkja jaqblu wkoll.

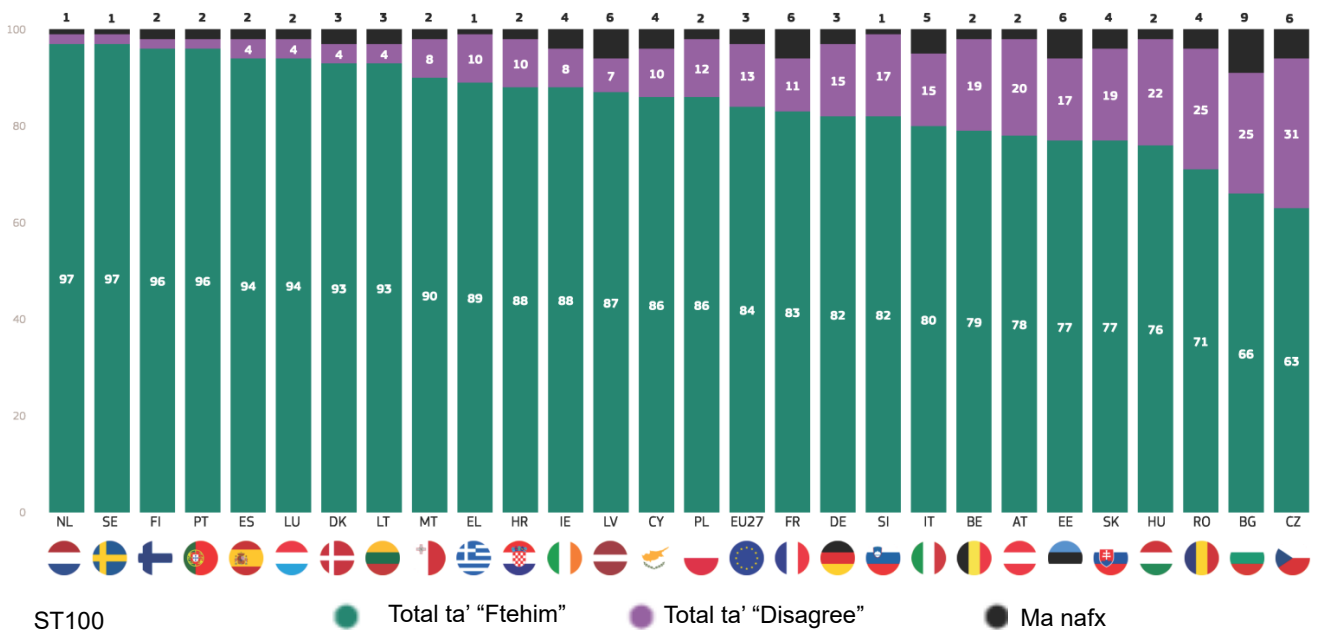
Aktar minn sitta minn kull għaxra f'kull Stat Membru tal-UE jaqblu li jilqgħu lin-nies tal-UE li qed jaħarbu mill-gwerra. Il-livelli ta' ftehim ivarjaw minn 97 % ta' dawk li wiegħbu fin-Netherlands u fl-Iżvezja u 96 % fil-Portugall u l-Finlandja għal 63 % fiċ-Ċekja, 66 % fil-Bulgarija u 71 % fir-Rumanija.

QD2.4. I-UE ħadet serje ta' azzjonijiet bħala rispons għall-invażjoni tal-Ukraina mir-Russja. Sa liema punt taqbel jew ma taqbilx ma' kull waħda minn dawn l-azzjonijiet meħuda. — L-għoti ta' appoġġ umanitarju lill-persuni affettwati mill-gwerra (%)



ST100
Ottubru/Novembru
2023

QD2.5. I-UE ħadet serje ta' azzjonijiet bħala rispons għall-invażjoni tal-Ukraina mir-Russja. Sa liema punt taqbel jew ma taqbilx ma' kull waħda minn dawn l-azzjonijiet meħuda. — Il-wasla fin-nies tal-UE li qed jaħarbu mill-gwerra (%)



ST100
Ottubru/Novembru
2023

Ewrobarometru Standard 100
II-ħarifa 2023

Ewrobarometru Standard 100

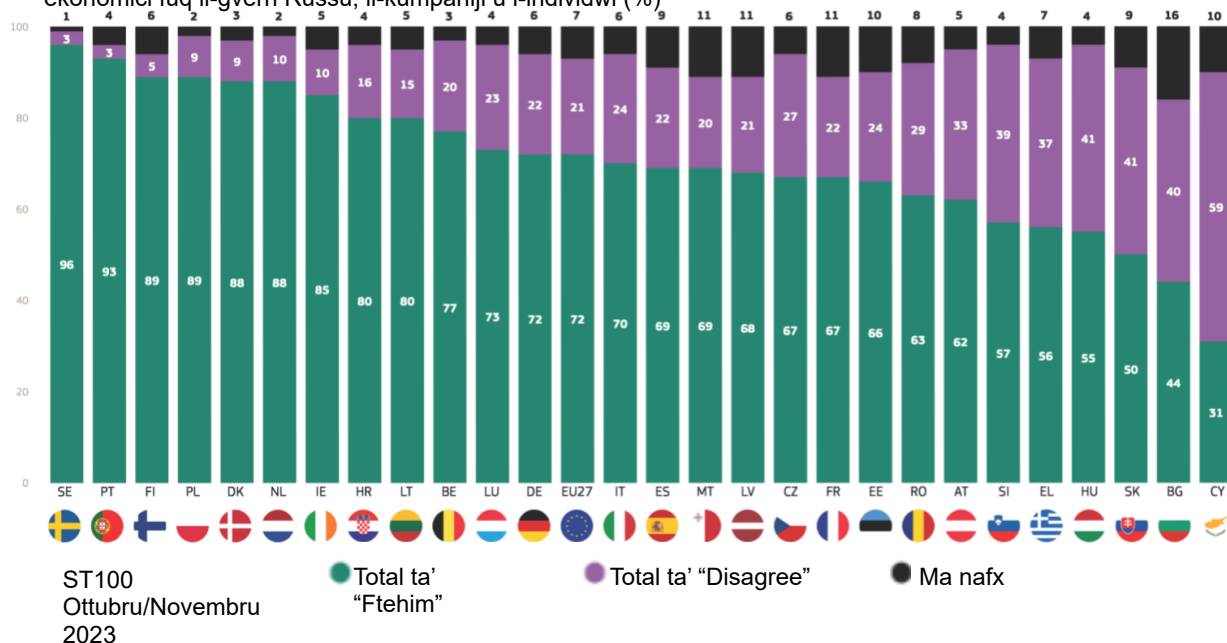
Il-**harifa 2023**

Hemm varjazzjoni nazzjonali konsiderevoli fi qbil mal-impożizzjoni ta' sanzjonijiet ekonomiċi fuq il-gvern Russu, il-kumpaniji u l-individwi, għalkemm maġġoranza f'26 pajjiż huma għal sanzjonijiet. I-aktar appoġġ qawwi jidher fost dawk li wiegħbu fl-Iżvezja (96%), fil-Portugall (93%) kif ukoll fil-Polonja u fil-Finlandja (89% kull wieħed). Il-livelli ta' ftehim huma l-aktar baxxi f'Ċipru (31% vs 59% "disagree"), fil-Bulgarija (44% vs 40%) u fis-Slovakkja (50%).

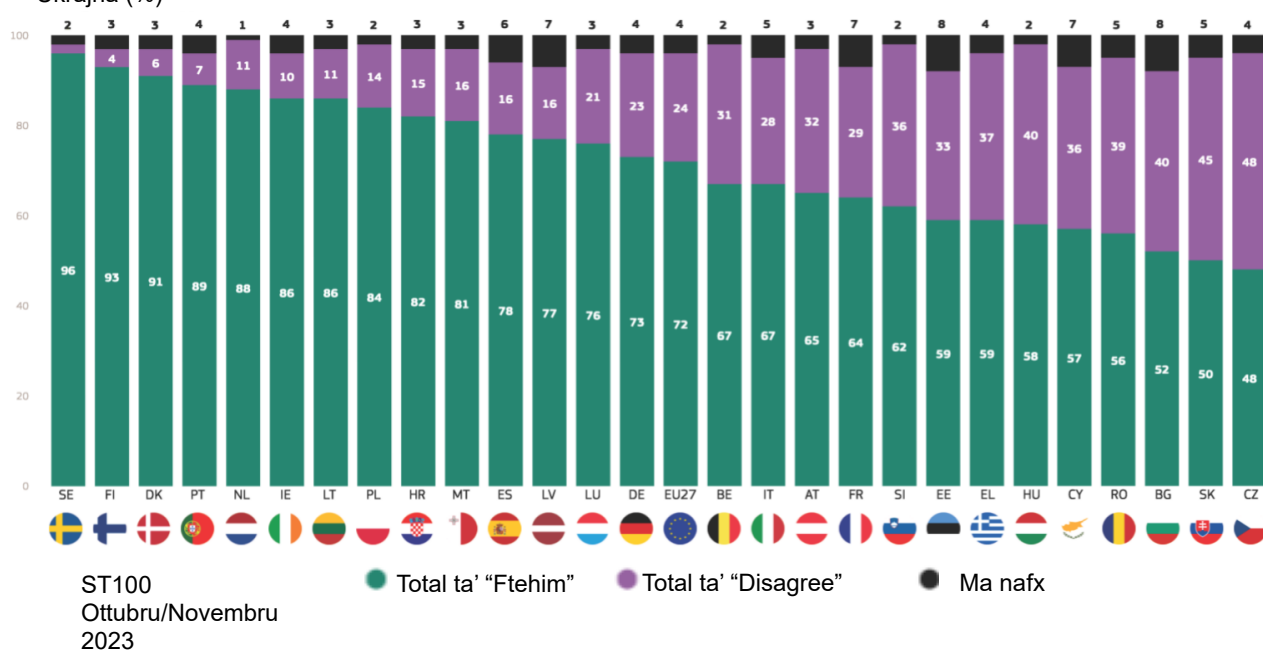
Il-maġġoranza ta' dawk li wiegħbu f'26 Stat Membru tal-UE jaqblu li jipprovdu appoġġ finanzjarju lill-Ukrajna. I-aktar appoġġ qawwi jidher fost dawk li wiegħbu fl-Iżvezja (96%), fil-Finlandja (93%) u fid-Danimarka (91%), għalkemm il-maġġoranza fis-Slovakkja (50%), il-Bulgarija (52%) u r-Rumanija (56%) jaqblu wkoll.

Opinjoni maqsumafiċ- Ċekja (48% "agree" vs 48% "mataqbilx").

QD2.1. I-UE ħadet serje ta' azzjonijiet bħala rispons għall-invażjoni tal-Ukrajna mir-Russja. Sa liema punt taqbel jew ma taqbilx ma' kull waħda minn dawn l-azzjonijiet meħuda. —impożizzjoni ta' sanzjonijiet ekonomiċi fuq il-gvern Russu, il-kumpaniji u l-individwi (%)



QD2.6. I-UE ħadet serje ta' azzjonijiet bħala rispons għall-invażjoni tal-Ukrajna mir-Russja. Sa liema punt taqbel jew ma taqbilx ma' kull waħda minn dawn l-azzjonijiet meħuda. —Għoti ta' appoġġ finanzjarju lill-Ukrajna (%)



Ewrobarometru Standard 100

II-harifa 2023

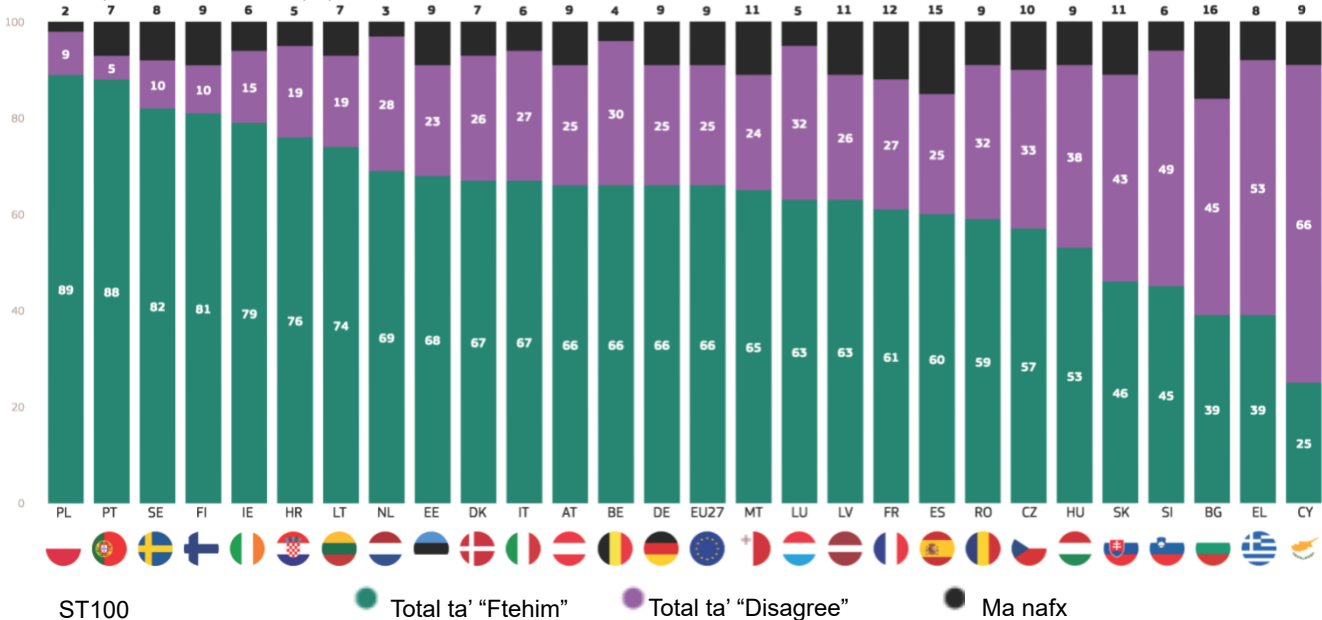
Il-maġġoranza ta' dawk li wieġbu fi 23 Stat Membru tal-UE jaqblu mal-projbizzjoni tal-midja tal-istat bħal Sputnik u Russia Today milli jxandru fl-UE, bl-ogħla livelli jidhru fil-Polonja (89%), il-Portugall (88%), l-Iżvezja (82%) u l-Finlandja (81%). B'kuntrast, minoranza biss taqbel f'Ċipru (25%), fil-Greċja, fil-Bulgarija (39% kull wieħed) u fis-Slovenja (45%).

appoġġ qawwi fil-Portugall u fl-Iżvezja (82% kull wieħed) u fil-Litwanja (79%). Maġġoranza relattiva fis-Slovakkja (46% "jaqblu" vs 44% "nuqqas ta' qbil"), Ċipru (46% vs 42%) u l-Bulgarija (46% vs 36%) jaqblu wkoll.

B'kuntrast ma' dan, minoranza biss fiċ-Ċekja (37% "jaqblu" vs 52% "ma taqbilx") u l-Ungerija (45% vs 49%) jaqblu mal-UE li tagħti status ta' kandidat lill-Ukrajna.

Il-maġġoranza ta' dawk li wieġbu f'25 Stat Membru jaqblu mal-UE li tagħti status ta' kandidat lill-Ukrajna, bl-aktar

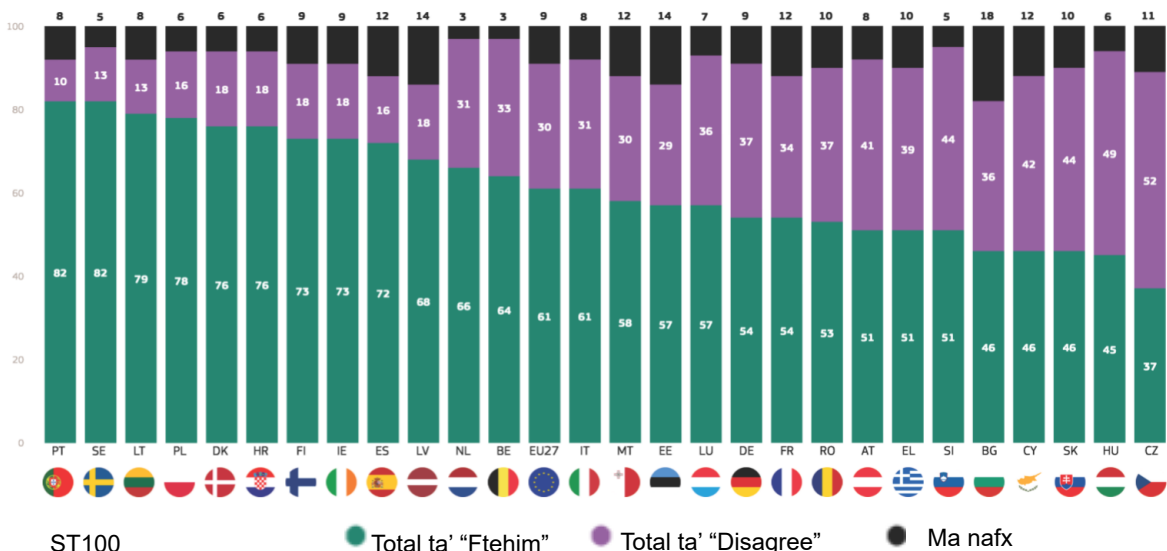
QD2.2. I-UE ħadet serje ta' azzjonijiet bħala rispons għall-invażjoni tal-Ukrajna mir-Russja. Sa liema punt taqbel jew ma taqbilx ma' kull waħda minn dawn l-azzjonijiet meħuda: —Banning media tal-istat bħal Sputnik u Russia Today mix-xandir fl-UE (%)



ST100

Ottubru/Novembru 2023

QD2.7. I-UE ħadet serje ta' azzjonijiet bħala rispons għall-invażjoni tal-Ukrajna mir-Russja. Sa liema punt taqbel jew ma taqbilx ma' kull waħda minn dawn l-azzjonijiet meħuda: —L-għoti ta' status ta' kandidat bħala Membru potenzjali tal-UE lill-Ukrajna (%)



ST100

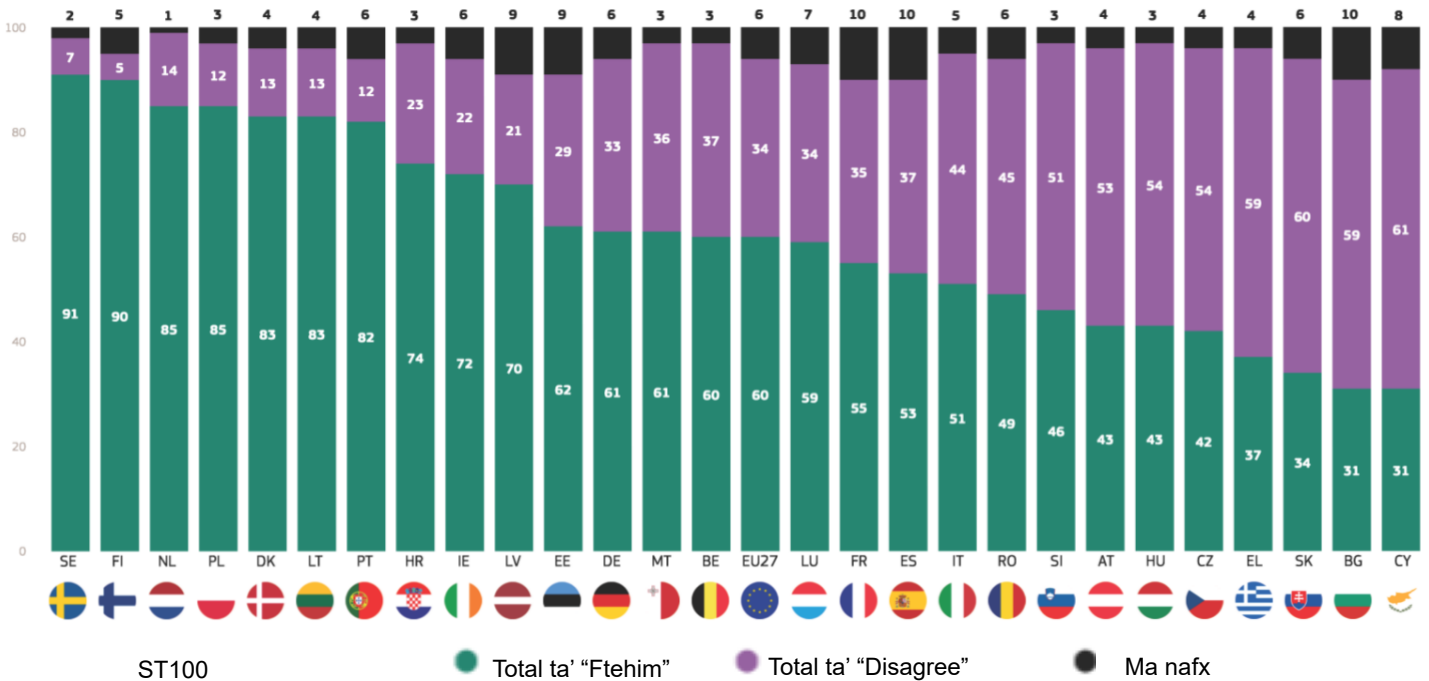
Ottubru/Novembru 2023

Ewrobarometru Standard 100

Il-harifa 2023

Il-livelli ta' ftehim mal-finanzjament tax-xiri u l-provvista ta' tagħmir militari lill-Ukrajna jvarjaw b'mod konsiderevoli madwar l-Istati Membri tal-UE, għalkemm il-maġġoranza f'19-il pajjiż jappoġġaw din l-idea. L-aktar appoġġ qawwi huwa osservat fost dawk li wieġbu fl-Iżvezja (91%), fil-Finlandja (90%) u fin-Netherlands u fil-Polonja (85% kull wieħed), u l-aktar livelli baxxi jidhru f'Ċipru, fil-Bulgarija (31% kull wieħed) u fis-Slovakkja (34%).

QD2.3. I-UE hadet serje ta' azzjonijiet bħala rispons għall-invażjoni tal-Ukrajna mir-Russja. Sa liema punt taqbel jew ma taqbilx ma' kull waħda minn dawn l-azzjonijiet meħuda: —Finanzjament tax-xiri u l-provvista ta' tagħmir militari lill-Ukrajna (%)



ST100
Ottubru/Novembru
2023

● Total ta' "Ftehim"

● Total ta' "Disagree"

● Ma nafx

Ewrobarometru Standard 100

Il-ġarifa 2023

C. Appoġġ għall-azzjonijiet tal-UE dwar l-indipendenza enerġetika: xejriet u riżultati nazzjonali

Aktar minn tmienja minn kull għaxar ċittadini tal-UE (83 %, -2 punti perċentwali mir-rebbiegħa tal-2023) jaqblu li l-UE għandha tinvesti bil-kbir f'enerġiji rinnovabbli, bħall-enerġija mir-riĥ u mix-xemx, bi kważi nofs (47 %, -3 pp) jaqblu totalment ma' din id-dikjarazzjoni.

Ftit aktar minn tmienja minn kull għaxra (81 %, -1 pp) jaqblu li l-UE għandha tnaqqas id-dipendenza tagħha fuq sorsi tal-enerġija Russi mill-aktar fis possibbli — bi kważi nofshom jgħidu li “jaqblu totalment” (47 %, -1 pp).

QD3. Jekk jogħġbok għid sa liema punt taqbel jew ma taqbilx ma' kull waħda mid-dikjarazzjonijiet li ġejjin. (UE27) (%)

I-UE għandha tinvesti bil-kbir fl-enerġiji rinnovabbli, bħall-enerġija mir-riĥ u mix-xemx



I-UE għandha tnaqqas id-dipendenza tagħha fuq sorsi tal-enerġija Russi malajr kemm jista' jkun



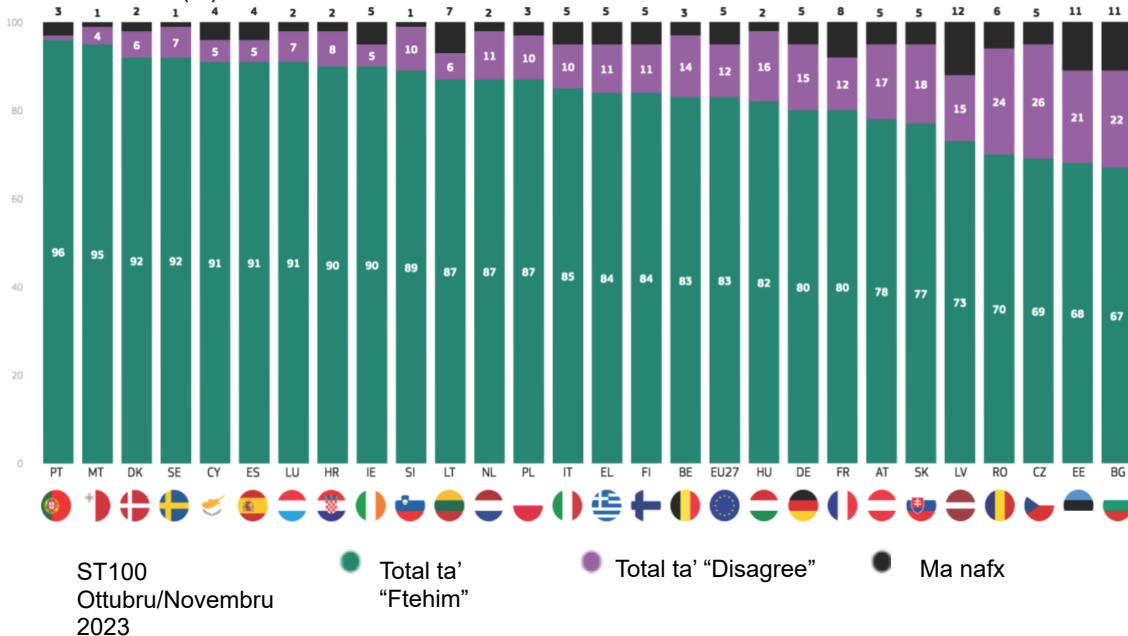
- Jaqblu għal kollox
- Għandhom tendenza li jaqblu
- Għandhom tendenza li ma jaqblux
- Ma naqbilx għal kollox
- Ma nafx

Ewrobarometru Standard 100

Il-harifa 2023

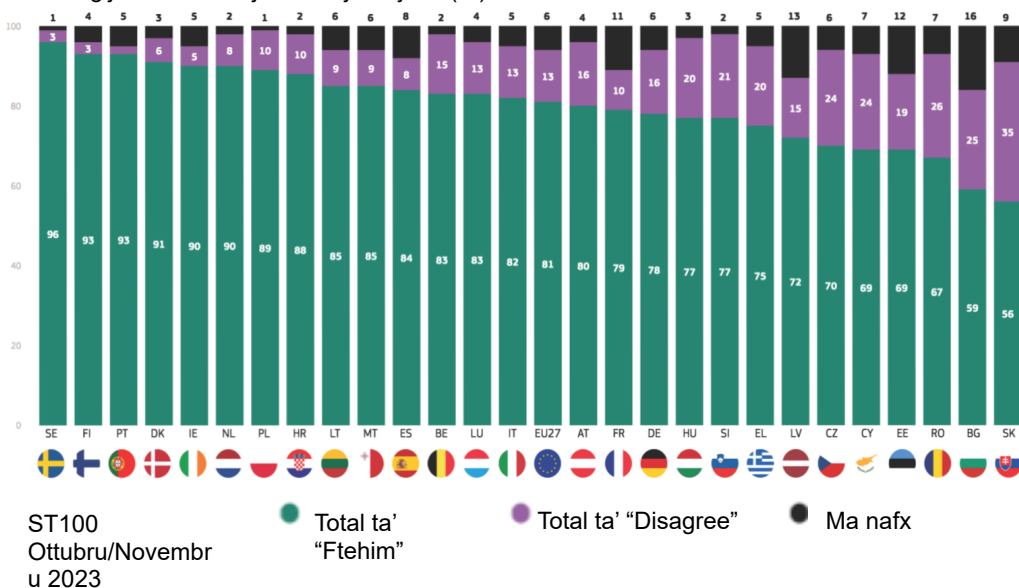
Aktar minn żewġ terzi taċ-ċittadini f'kull pajjiż tal-UE jaħsbu li l-UE għandha tinvesti bil-kbir fl-enerġiji rinnovabbli, bħall-enerġija mir-riħ u mix-xemx. Il-proporzjonijiet ivarjaw minn 96 % ta' dawk li wiegħbu fil-Portugall, 95 % f'Malta u 92 % fid-Danimarka u l-Iżvezja għal 67 % fil-Bulgarija, 68 % fl-Estonja u 69 % fiċ-Ċekja.

QD3.9. Jekk jogħġbok għid sa liema punt taqbel jew ma taqbilx ma' kull waħda mid-dikjarazzjonijiet li ġejjin. —L-UE għandha tinvesti bil-kbir fl-enerġiji rinnovabbli, bħall-enerġija mir-riħ u mix-xemx (%)



Il-maġġoranza ta' dawk li wiegħbu f'kull Stat Membru tal-UE jaqblu li l-UE għandha tnaqqas id-dipendenza tagħha fuq sorsi tal-enerġija Russi malajr kemm jista' jkun. Il-livelli ta' ftehim huma l-ogħla fl-Iżvezja (96 %), u fil-Portugall u l-Finlandja (93 % kull wieħed), filwaqt li 56 % fis-Slovakkja, 59 % fil-Bulgarija u 67 % fir-Rumanija jaqblu wkoll.

QD3.8. Jekk jogħġbok għid sa liema punt taqbel jew ma taqbilx ma' kull waħda mid-dikjarazzjonijiet li ġejjin. —L-UE għandha tnaqqas id-dipendenza tagħha fuq sorsi tal-enerġija Russi malajr kemm jista' jkun (%)



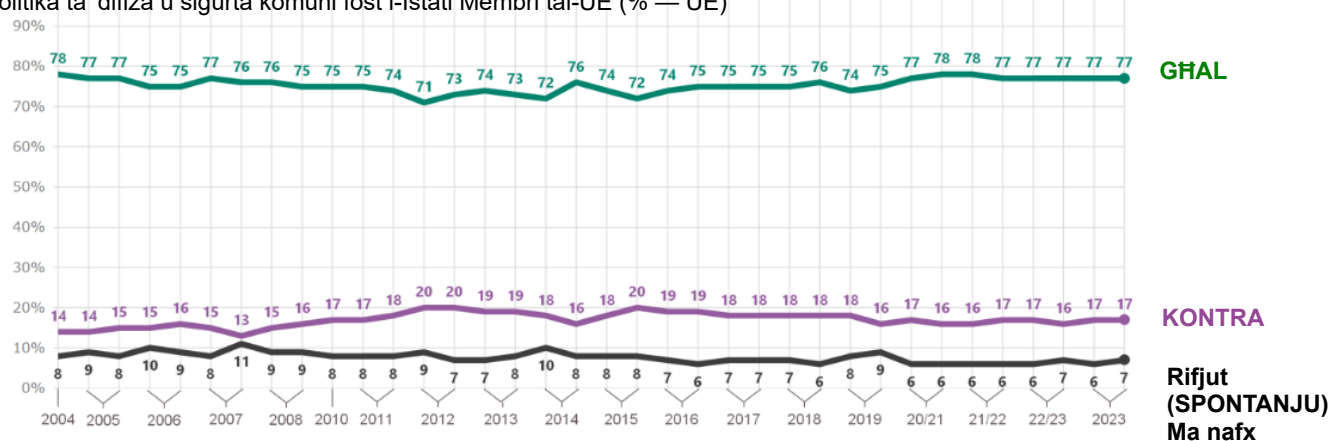
2. Id-difiża u s-sigurtà tal-UE fil-kuntest tal-invażjoni tal-Ukrajna mir-Russja

a. Appoġġ għal politika ta' difiża u sigurtà komuni fost l-Istati Membri tal-UE: it-tendenza

L-appoġġ għal politika ta' difiża u sigurtà komuni fost l-Istati Membri tal-UE baqa' stabbli b'77 % mix-xitwa 2021–2022 (Ewrobarometru Standard EB96). Inqas minn wiehed minn kull ħamsa huma kontra politika ta' difiża u sigurtà komuni (17 %, l-ebda bidla mir-rebbiegħa tal-2023).

QB2.2 X'inhi l-opinjoni tiegħek dwar kull waħda mid-dikjarazzjonijiet li ġejjin? Jekk jogħġbok għid għal kull dikjarazzjoni, jekk intix għaliha jew kontriha.

Politika ta' difiża u sigurtà komuni fost l-Istati Membri tal-UE (% — UE)



Ewrobarometru Standard 100

Il-harifa 2023

B. Appoġġ għal politika ta' difiża u sigurtà komuni fost l-Istati Membri tal-UE: evoluzzjonijiet u riżultati nazzjonali

Aktar minn sitta minn kull għaxar risponenti f'kull Stat Membru huma favur politika ta' difiża u sigurtà komuni fost l-Istati Membri tal-UE, b'livelli li jvarjaw minn 88 % f'Ċipru u l-Litwanja u 85 % fin-Netherlands għal 63 % fl-Awstrija, 64 % fl-Irlanda u 66 % fil-Bulgarija.

Meta mqabbel mar-rebbiegħa 2023, l-appoġġ għal politika ta' difiża u sigurtà komuni fost l-Istati Membri tal-UE naqas fi 12-il Stat Membru tal-UE, b'mod partikolari fil-Lussemburgu (81 %, -11-il punt percentwali) u fl-Irlanda (64 %, -8 pp). Min-naħa l-oħra, l-appoġġ żdied f'disa' pajjiżi, inklużi s-Slovakkja (81 %, + 11 pp) u l-Awstrija (63 %, + 7 pp). Ma kien hemm l-ebda bidla fl-opinjoni fost dawk li wiegħbu fir-Rumanija, il-Polonja, il-Pajjiżi l-Baxxi, l-Estonja, il-Germanja u l-Bulgarija.

QB2.2. X'inhil-opinjoni tiegħek dwar kull waħda mid-dikjarazzjonijiet li ġejjin? Jekk jogħġbok għid għal dikjarazzjoni ead1, jekk inti għaliha jew kontra. —Politika ta' difiża u sigurtà komuni fost l-Istati Membri tal-UE (%)

		SK	AT	MT	CY	SI	FR	DK	ES	IT	BG	DE	EE	EU27	NL	PL	RO	FI	LT	LV	EL	BE	HR	SE	CZ	HU	PT	IE	LU
Għal	ST100	81	63	69	88	78	77	76	84	75	66	81	77	77	85	76	68	80	88	83	75	82	74	69	71	67	71	64	81
	ST99	▲11	▲7	▲4	▲3	▲3	▲2	▲1	▲1	▲1	=	=	=	=	=	=	=	▼1	▼1	▼1	▼2	▼3	▼3	▼3	▼4	▼4	▼7	▼8	▼11
Kontra	ST100	14	29	26	9	19	16	20	10	18	21	14	16	17	13	20	22	10	6	7	20	15	22	25	21	27	20	25	15
	ST99	▼9	▼8	▼3	=	=	▼1	▲1	=	▼4	▼1	▼1	▲2	=	▲1	▲2	▼3	▼1	=	▼3	▲1	▲2	▲2	=	▲3	▲3	▲9	▲5	▲9
Rifjut (SPONTANEOUS)	ST100	1	2	1	1	1	1	1	2	3	2	1	2	1	2	5	2	1	1	3	1	2	1	2	2	3	2	1	
	ST99	=	▼1	=	▼2	▼1	=	=	=	▲1	▲1	=	▼1	=	=	▼1	▲1	▲1	=	=	=	=	=	=	=	=	▲1	=	▲1
Ma nafx	ST100	4	6	4	2	2	6	3	5	5	10	3	6	4	1	2	5	8	5	9	2	2	2	5	6	4	6	9	3
	ST99	▼2	▲2	▼1	▼1	▼2	▼1	▼2	▼1	▲2	=	▲1	▼1	=	▼1	▼1	▲2	▲1	▲1	▲4	▲1	▲1	▲1	▲1	▲3	▲1	▲1	▼3	▲3

ST100
Ottubru/Novembru
2023

Ewrobarometru Standard 100

Il-ġarifa 2023

C. Id-difiża u s-sigurtà tal-UE fil-kuntest tal-invażjoni tal-Ukrajna mir-Russja: xejriet u riżultati nazżjonali

Kważi tmienja minn kull għaxar Ewropej (79 %, -1 punt percentwali mir-rebbiegħa tal-2023) jaqblu li l-kooperazzjoni fi kwistjonijiet ta' difiża fil-livell tal-UE għandha tiżdied, u kważi l-istess ammont (77 %, l-ebda bidla) jaqblu li x-xiri ta' tagħmir militari mill-Istati Membri għandu jiġi kkoordinat aħjar.

Kważi sebgħa minn kull għaxra (69 %, l-ebda bidla) jaqblu li l-UE teħtiegħ li ssahħaħ il-kapaċità tagħha li tipproduċi tagħmir militari, u kważi żewġ terzi jaqblu li aktar flus should jintefqu fuq id-difiża fl-UE (65 %, -1 pp)—

QD3. Jekk jogħġbok għid sa liema punt taqbel jew ma taqbilx ma' kull waħda mid-dikjarazzjonijiet li ġejjin. (UE27) (%)

Il-kooperazzjoni fi kwistjonijiet ta' difiża fil-livell tal-UE għandha tiżdied



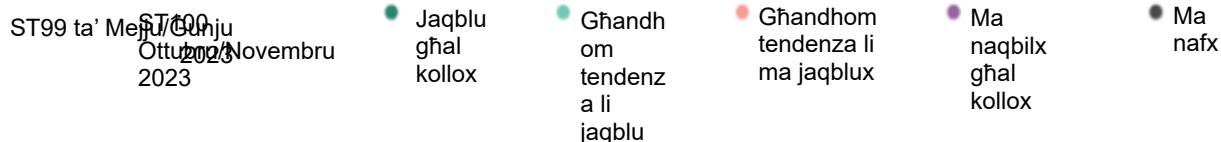
Ir-rieda tal-Istati Membri ta' tagħmir militari għandha tkun ikkoordinata aħjar



Jeħtiegħ li l-UE ssahħaħ il-kapaċità tagħha li tipproduċi tagħmir militari



Għandhom jintefqu aktar flus fuq id-difiża fl-UE



Ewrobarometru Standard 100

Il-Ħarifa 2023

Il-kooperazzjoni fi kwistjonijiet ta' difiża fil-livell tal-UE għandha tiżdied fl-ogħla żewġ klassifikazzjonijiet fis-27 Stat Membru kollha. Fi 23 pajjiż (minn 22 fir-rebbiegħa tal-2023) dawk li wiegħbu huma l-aktar probabbli li jaqblu li l-kooperazzjoni fi kwistjonijiet ta' difiża fil-livell tal-UE għandha tiżdied, bi ftehim l-aktar mifrux fil-Portugall (90 %), fin-Netherlands (89 %) u fil-Litwanja, fil-Polonja, fil-Finlandja u fl-Iżvezja (88 % kull wieħed).

Ix-xiri ta' tagħmir militari mill-Istati Membri għandu jkun ikkoordinat aħjar fl-ogħla tlieta fis-27 Stat Membru kollha. Hija tikklassifika l-ewwel f'ħames pajjiżi: Il-Ġermanja (81 %), maqsuma mal-kooperazzjoni fi kwistjonijiet ta' difiża), iċ-Ċekja u l-Greċja (79 % kull wieħed), is-Slovenja (72 %) u s-Slovakkja (71 %). Hija tinsab fit-tieni post f'21 pajjiż inkluż il-Portugall (88 %), il-Polonja (87 %), u l-Litwanja (85 %). Hija tinsab fit-tielet pożizzjoni fil-Finlandja (74 %).

Fil-Polonja, l-ewwel nett huwa kondiviz mill-“ħtieġa li l-UE ssaħħaħ il-kapaċità tagħha li tipproduċi tagħmir militari”, “għandhom jintefqu aktar flus fuq id-difiża fl-UE”, u “għandha tiżdied il-kooperazzjoni fi kwistjonijiet ta' difiża fil-livell tal-UE” (88 % kull wieħed). L-UE teħtieġ li ssaħħaħ il-kapaċità tagħha li tipproduċi tagħmir militari hija t-tieni l-aktar dikjarazzjoni maqbula fil-Finlandja (75 %) u fil-Ġermanja (71 %), u t-tielet l-aktar dikjarazzjoni maqbula f'20 Stat Membru inkluż il-Portugall (86 %) u l-Litwanja (84 %).

QD3. Jekk jogħġbok għid sa liema punt taqbel jew ma taqbilx ma' kull waħda mid-dikjarazzjonijiet li ġejjin. —
Total ta' “Ftehim” (%)

	EU27	AT	BE	BG	CY	CZ	DE	DK	EE	EL	ES	FI	FR	HR	HU	IE	IT	LT	LU	LV	MT	NL	PL	PT	RO	SE	SI	SK
Il-kooperazzjoni fi kwistjonijiet ta' difiża fil-livell tal-UE għandha tiżdied	79	69	82	66	81	76	81	83	72	78	79	88	76	85	82	77	74	88	84	82	75	89	88	90	67	88	68	65
Ix-xiri ta' tagħmir militari mill-Istati Membri għandu jkun ikkoordinat aħjar	77	68	81	65	80	79	81	71	79	75	74	74	80	79	74	73	85	82	79	72	84	87	88	66	77	72	71	
Jeħtieġ li l-UE ssaħħaħ il-kapaċità tagħha li tipproduċi tagħmir militari	69	55	66	55	69	55	71	72	64	64	64	75	64	76	71	68	65	84	65	76	58	75	88	86	62	66	54	49
Għandhom jintefqu aktar flus fuq id-difiża fl-UE	65	56	62	53	66	57	68	66	57	54	56	69	60	68	76	67	62	78	65	67	61	71	88	70	58	65	47	48

ST100
Ottubru/Novembru
2023

1-ewwel Oġġett l-Aktar Frekwenti
It-2 L-Oġġett l-Aktar Frekwenti
3 L-Oġġett l-Aktar Frekwenti

Għandhom jintefqu aktar flus fuq id-difiża fl-UE l-ewwel nett fil-Polonja fejn “l-UE teħtieġ li ssaħħaħ il-kapaċità tagħha li tipproduċi tagħmir militari” u “għandha tiżdied il-kooperazzjoni fi kwistjonijiet ta' difiża fil-livell tal-UE”. Hija t-tielet l-aktar dikjarazzjoni maqbula f'sitt pajjiżi inklużi l-Ungerija (76 %), il-Ġermanja (68 %), u l-Lussemburgu (65 %).

V. I-UE fid-dinja



Ewrobarometru Standard 100

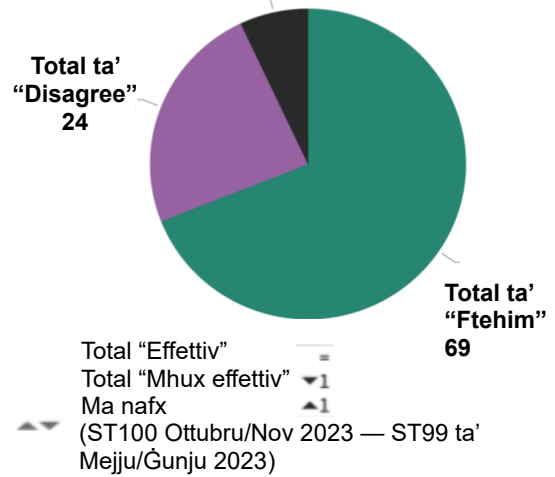
Il-ħarifa 2023

1. I-UE fl-ekonomija globali: xejriet u riżultati nazzjonali

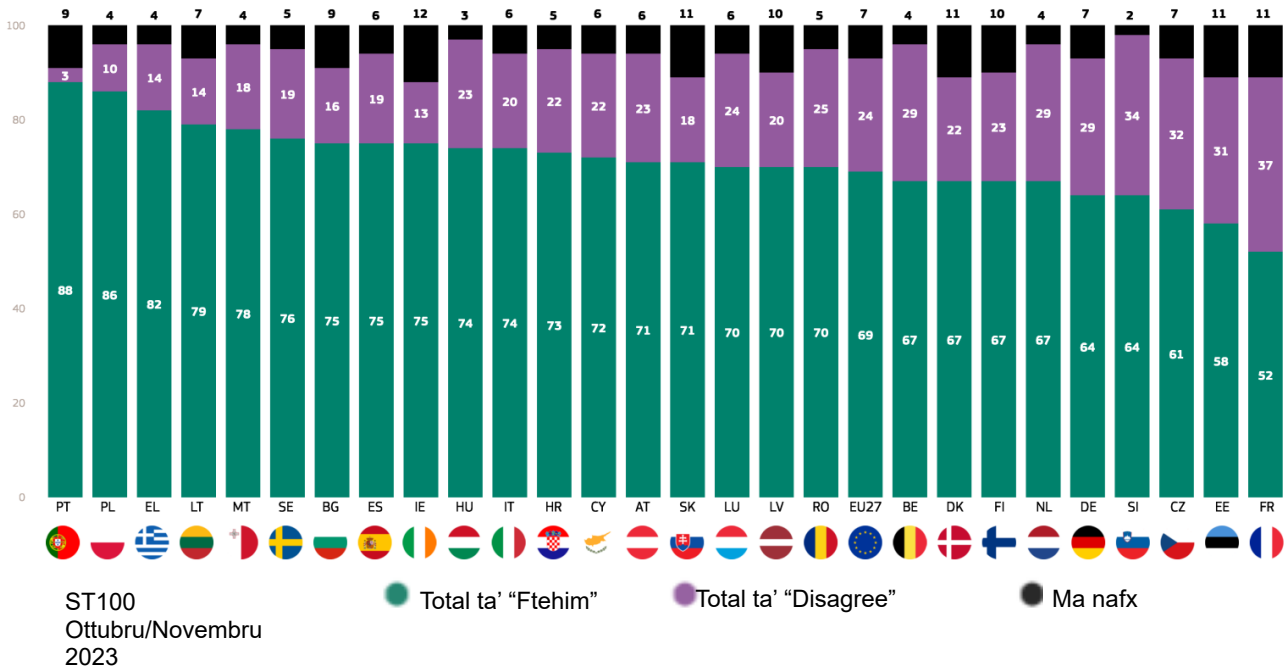
Kważi sebġha minn kull għaxar rispondenti (69 %, l-ebda bidla mir-rebbiegħa tal-2023) jaqblu li l-UE għandha biżżejjed setgħa u għodod biex tiddefendi l-interessi ekonomiċi tal-Ewropa fl-ekonomija globali, bi 22 % (l-ebda bidla) jgħidu li "jaqblu totalment".

Il-maġġoranza taċ-ċittadini f'kull Stat Membru tal-UE jaqblu li l-UE għandha biżżejjed setgħa u għodod biex tiddefendi l-interessi ekonomiċi tal-Ewropa fl-ekonomija globali, għalkemm il-livelli jvarjaw b'mod importanti bejn il-pajjiżi: dawn ivarjaw minn 88 % fil-Portugall, 86 % fil-Polonja u 82 % fil-Greċja, għal 52 % fi Franza, 58 % fi Estonja u 61 % fi ċ-Ċekja.

QB4.1. Għal kull waħda mid-dikjarazzjonijiet li ġejjin, taqbel totalment, għandhom tendenza li jaqblu, għandhom tendenza li ma jaqblux jew totalment ma jaqblux. —L-UE għandha biżżejjed setgħa u għodod biex tiddefendi l-interessi ekonomiċi tal-Ewropa fl-ekonomija globali (UE27) (%) **Ma nafx 7**



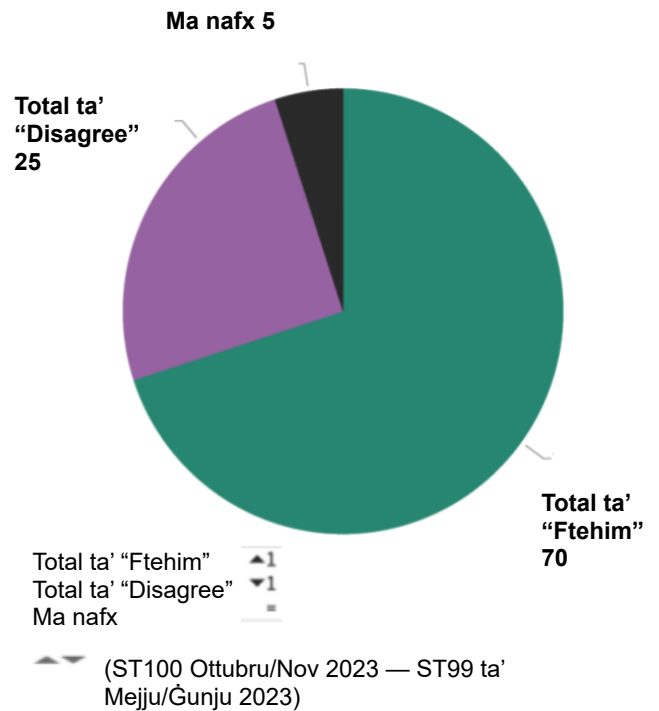
QB4.1. Għal kull waħda mid-dikjarazzjonijiet li ġejjin, taqbel totalment, għandhom tendenza li jaqblu, għandhom tendenza li ma jaqblux jew totalment ma jaqblux: —L-UE għandha biżżejjed setgħa u għodod biex tiddefendi l-interessi ekonomiċi tal-Ewropa fl-ekonomija globali (%)



2. I-UE bħala post ta' stabbiltà f'dinja mwiegħra

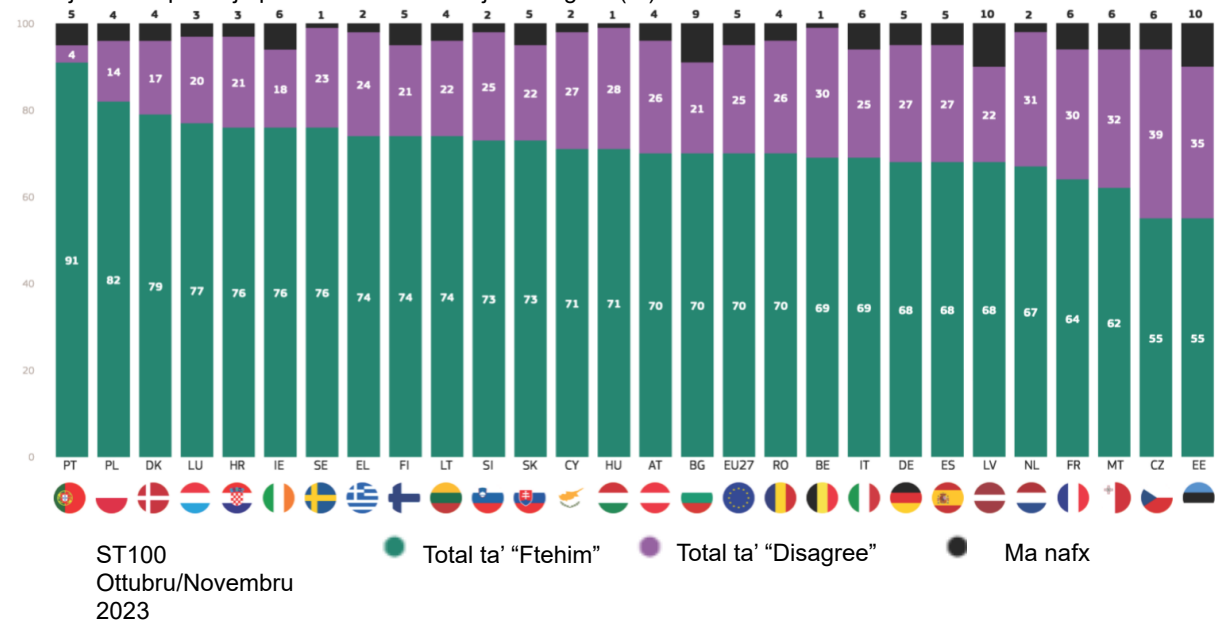
Sebgha minn kull għaxar risponenti (70 %, + 1 punt perċentwali mir-Rebbiegħa 2023) jaqblu li l-Unjoni Ewropea hija post ta' stabbiltà f'dinja mwiegħra, inkluż 24 % (l-ebda bidla) li "totalment jaqblu" ma' din id-dikjarazzjoni.

Il-maġġoranza ta' dawk li wiegħbu f'kull pajjiż jaqblu li l-Unjoni Ewropea hija post ta' stabbiltà f'dinja mwiegħra, bi proporzjonijiet li jvarjaw minn 91 % fil-Portugall, 82 % fil-Polonja u 79 % fid-Danimarka għal 55 % fl-Estonja u ċ-Ċekja u 62 % f'Malta.



QB4.4. Għal kull waħda mid-dikjarazzjonijiet li ġejjin, taqbel totalment, għandhom tendenza li jaqblu, għandhom tendenza li ma jaqblux jew totalment ma jaqblux:

-L-Unjoni Ewropea hija post ta' stabbiltà f'dinja mwiegħra (%)

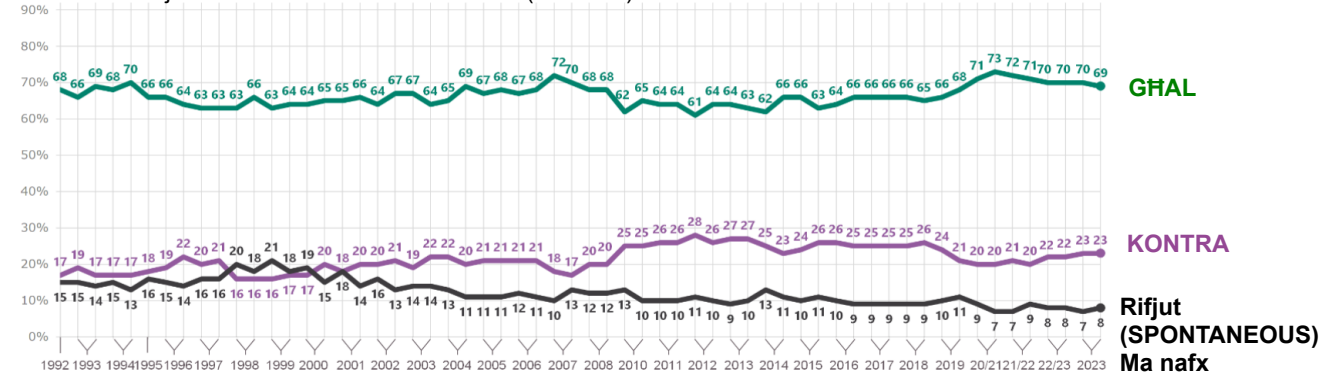


3. Appoġġ għal politika barranija komuni

Aktar minn żewġ terzi taċ-ċittadini tal-UE (69 %, -1 punt perċentwali mir-rebbiegħa tal-2023) huma għal politika barranija komuni tal-Istati Membri tal-UE. Ftit aktar minn wieħed minn kull ħamsa (23 %, l-ebda bidla) huma kontra din l-idea.

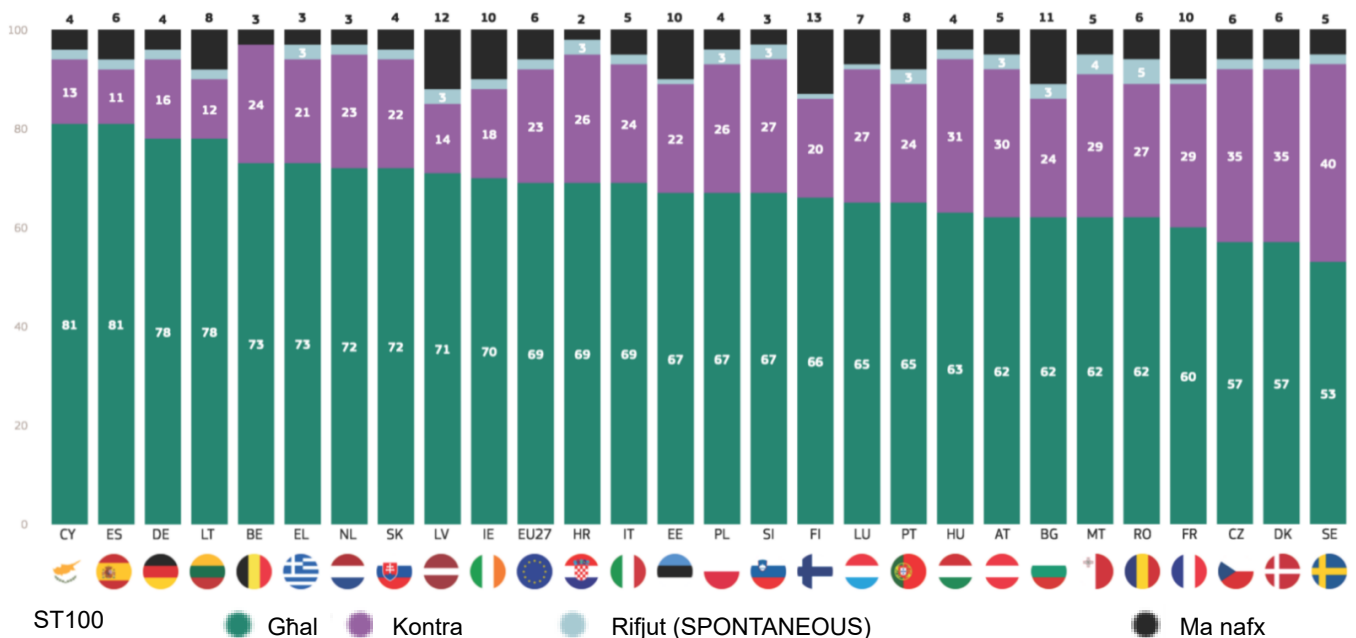
QB2.1 X'inhi l-opinjoni tiegħek dwar kull waħda mid-dikjarazzjonijiet li ġejjin? Jekk jogħġbok għid għal kull dikjarazzjoni, jekk intix għaliha jew kontriha.

Politika barranija komuni tal-Istati Membri tal-UE (% — UE)



Aktar minn nofs iċ-ċittadini f'kull Stat Membru tal-UE huma favur politika barranija komuni tal-Istati Membri tal-UE. L-aktar appoġġ huwa osservat fost dawk li wiegħbu fi Spanja u f'Ċipru (81 % kull wieħed) u fid-Danimarka u fil-Litwanja (78 % kull wieħed), iżda, għalkemm inqas mifruxa, maġġoranza fl-Iżvezja (53 %), u d-Danimarka u ċ-Ċekja (57 % kull wieħed) huma wkoll għal politika barranija komuni.

QB2.1. X'inhi l-opinjoni tiegħek dwar kull waħda mid-dikjarazzjonijiet li ġejjin? Jekk jogħġbok għid għal kull dikjarazzjoni, jekk intix favoriha jew kontriha: Politika barranija komuni tal-Istati Membri tal-UE (%)



ST100
Ottubru/Novembru
mbru 2023

Legend: Għal (Green), Kontra (Purple), Rifjut (SPONTANEOUS) (Light Blue), Ma nafx (Black)

Ewrobarometru Standard 100
II-ħarifa 2023

Ewrobarometru Standard 100

Il-ħarifa 2023

4. Valuri

r-rispett għal kulturi oħra, 11 % (l-ebda bidla) isemmu s-sodisfazzjon personali u 6 % (-1 pp) isemmu r-religjjon.

a. Valuri personali

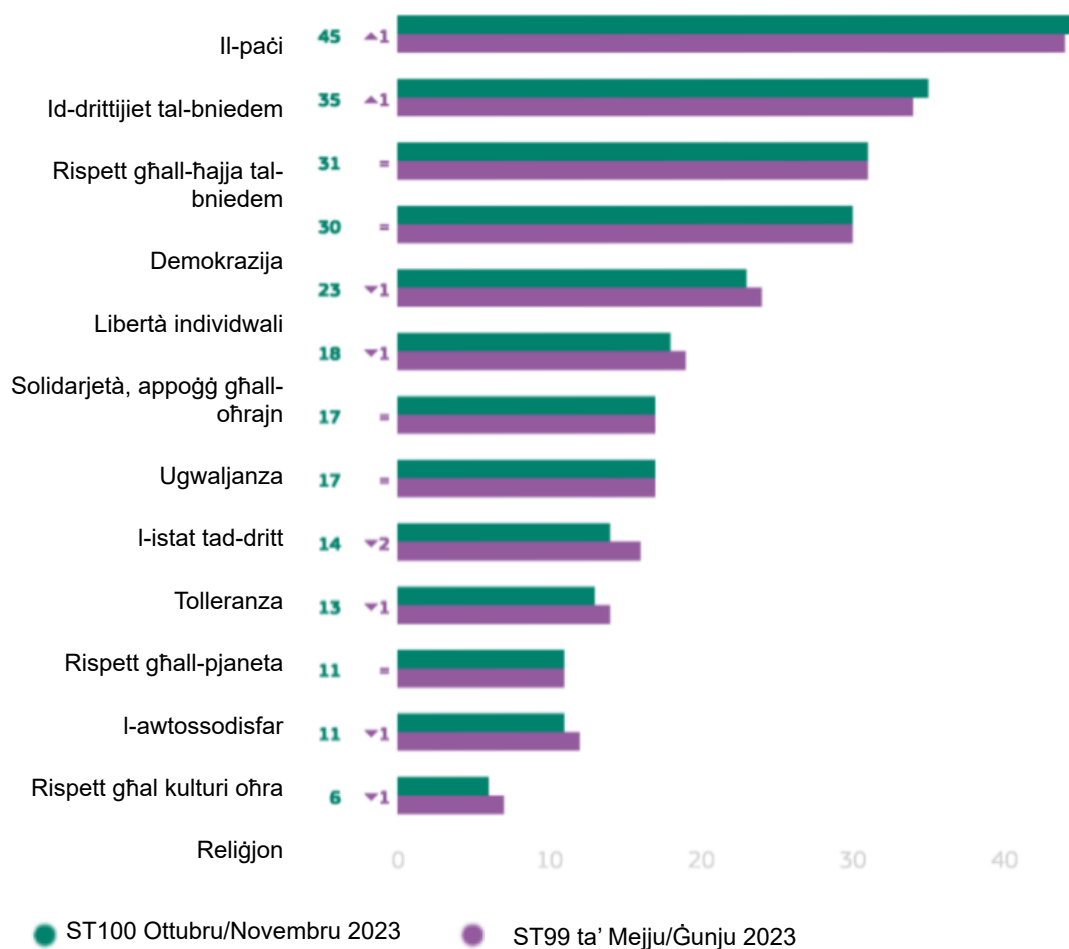
Dawk li wiegħbu għew mistoqsija liema valuri huma l-aktar importanti għalihom personalment. Iddominati mill-paċi, dawn ir-riżultati jibqgħu pjuttost stabbli mir-rebbiegħa tal-2023.

Il-paċi (45 %, + 1 punt perċentwali mir-rebbiegħa tal-2023) hija l-aktar valur importanti għaċ-ċittadini tal-UE personalment. Mill-inqas tlieta minn kull għaxra jsemmu d-drittijiet tal-bniedem (35 %, + 1 pp), ir-rispett għall-ħajja tal-bniedem (31 %, l-ebda bidla) u d-demokrazija (30 %, l-ebda bidla).

Kważi kwart jgħidu li l-libertà individwali hija waħda mill-aktar valuri importanti għalihom personalment (23 %, -1 pp), filwaqt li 18 % (-1 pp) isemmu s-solidarjetà u l-appoġġ għal oħrajn, u 17 % jgħidu dan dwar l-istat tad-dritt, u l-ugwaljanza (l-ebda bidla lanqas għar-rebbiegħa 2023).

It-tolleranza tisemmma minn 14 % (-2 pp), filwaqt li 13 % (-

QC6. Fil-lista li ġejja, liema huma l-valuri l-aktar importanti għalik personalment? (MASSIMU TA' 3 TWEĠIBIET) (UE27) (%)



1 pp) isemmu r-rispett għall-pjaneta 11 % (-1 pp) isemmu

Ewrobarometru Standard 100

II-harifa 2023

Il-paċi hija waħda mit-tliet valuri personali l-aktar importanti għaċ-ċittadini fis-27 Stat Membru tal-UE. Hija tikklassifika l-ewwel fi 22 pajjiż, inklużi l-Latvja u l-Ġermanja (62 % kull wieħed) u l-Litwanja (60 %). Il-paċi hija konġunta l-ewwel fl-Italja fir-rigward tar-rispett għall-ħajja umana u fl-Awstrija b'libertà individwali. Hija tinsab fit-tieni pożizzjoni f'Ċipru (41 %), f'Malta (38 %) u fil-Portugall (37 %) u fit-tielet post fl-Iżvezja (40 %) u fi Spanja (31 %).

Fl-Iżvezja (55 %), Ċipru (47 %) u l-Portugall (41 %) id-drittijiet tal-bniedem huma l-aktar valur personali importanti. Dan il-valur jikklassifika fl-ewwel tlieta f'25 Stat Membru tal-UE. Hija tinsab fit-tieni pożizzjoni fi 12-il pajjiż, inklużi d-Danimarka, Spanja, u s-Slovenja (43 % kull wieħed) u l-Latvja (42 %). Hija tikklassifika fit-tielet post f'għaxar pajjiżi inklużi l-Ġermanja (37 %), l-Irlanda (35 %) kif ukoll il-Bulgarija u l-Lussemburgu (33 % kull wieħed).

Ir-rispett għall-ħajja tal-bniedem huwa l-aktar valur personali msemmi fi Spanja (45 %), f'Malta (40 %) u fl-Italja (34 %, kondiviż mal-paċi). Hija tinsab fit-tieni post f'ħames pajjiżi, inklużi l-Greċja u l-Irlanda (39 % kull wieħed) u l-Lussemburgu (35 %). Hija tinsab fit-tielet pożizzjoni f'sitt pajjiżi, inkluż Ċipru (40 %), il-Portugall (35 %) kif ukoll il-Latvja u s-Slovenja (33 % kull wieħed).

Id-demokrazija hija t-tieni l-aktar valur imsemmi fl-Iżvezja (47 %), fil-Ġermanja (46 %) u fl-Italja (32 %), u t-tielet l-aktar imsemmija f'sitt pajjiżi inklużi d-Danimarka (37 %), il-Greċja (35 %) u l-Pajjiżi l-Baxxi (32 %).

Fl-Awstrija l-libertà individwali hija kklassifikata bħala l-aktar valur importanti (45 %, kondiviż mal-paċi). Hija għandha t-tieni pożizzjoni fil-Bulgarija (39 %), fiċ-Ċekja (36 %), fl-Ungerija (32 %) u fir-Rumanija (29 %) u fit-tielet post fil-Litwanja (33 %), fis-Slovakkja (31 %) u fl-Estonja (20 %).

Hemm tliet valuri oħra li jikklassifikaw fl-ewwel tlieta f'diversi Stati Membri. Is-solidarjetà u l-appoġġ għall-oħrajn jinsabu fit-tieni post fil-Kroazja (35 %), l-istat tad-dritt jinsab fit-tielet post fil-Finlandja (35 %) u l-awtokonformità tinsab fit-tielet post fl-Estonja (flimkien mal-libertà individwali).

QC6. Fil-lista li ġejja, liema huma l-valuri l-aktar importanti għalik personalment? (MASSIMU TA' 3 TWEGIBIET)

	EU27	AT	BE	BG	CY	CZ	DE	DK	EE	EL	ES	FI	FR	HR	HU	IE	IT	LT	LU	LV	MT	NL	PL	PT	RO	SE	SI	SK
Il-paċi	45	45	41	42	41	53	62	49	58	55	31	51	51	48	39	46	34	60	57	62	38	43	39	37	36	40	53	52
Id-drittijiet tal-bniedem	35	24	37	33	47	28	37	43	30	31	43	41	33	31	30	35	29	38	33	42	31	35	32	41	28	55	43	38
Rispett għall-ħajja tal-bniedem	31	25	29	32	40	24	25	26	30	39	45	32	32	30	29	39	34	27	35	33	40	25	25	35	25	26	33	23
Demokrazija	30	24	27	16	35	31	46	37	11	35	27	25	19	12	17	16	32	18	18	16	29	32	30	30	23	47	14	21
Libertà individwali	23	45	26	39	23	36	21	20	20	21	18	23	20	30	32	29	28	33	18	30	20	24	14	22	29	15	28	31
Solidarjetà, appoġġ għall-oħrajn	18	20	16	18	16	13	13	10	11	28	19	12	21	35	23	12	17	15	24	14	21	19	18	25	27	16	18	12
Ugwaljanza	17	10	18	9	13	9	5	25	11	13	28	25	26	23	22	30	8	15	22	14	13	20	21	23	19	23	13	8
I-istat tad-dritt	17	19	12	19	16	21	26	16	14	28	22	35	11	16	9	17	10	10	16	12	22	22	15	10	13	22	19	23
Tolleranza	14	14	18	14	2	15	14	11	13	4	12	14	19	11	10	11	14	17	19	8	12	18	12	15	11	11	18	11
Rispett għall-pjaneta	13	12	19	3	6	8	7	24	12	8	10	15	25	5	7	12	14	8	17	7	10	29	3	9	5	27	11	11
I-awtossodisfar	11	18	13	16	1	10	6	3	20	4	8	7	10	13	22	8	20	10	10	7	7	9	7	12	18	3	5	10
Rispett għal kulturi oħra	11	12	13	5	10	7	9	20	16	10	8	5	16	13	9	17	14	10	19	14	8	13	6	8	7	9	7	8
Reliġjon	6	11	5	6	26	2	2	3	6	19	2	3	5	8	6	7	9	6	5	5	15	5	8	7	21	1	4	14

ST100

Ottubru/Novembru
2023

1 Ewvel Oġġett l-Aktar Frekwenti

2 It-2 L-Oġġett l-Aktar Frekwenti

3 L-Oġġett l-Aktar Frekwenti

Ewrobarometru Standard 100

Il-ġarifa 2023

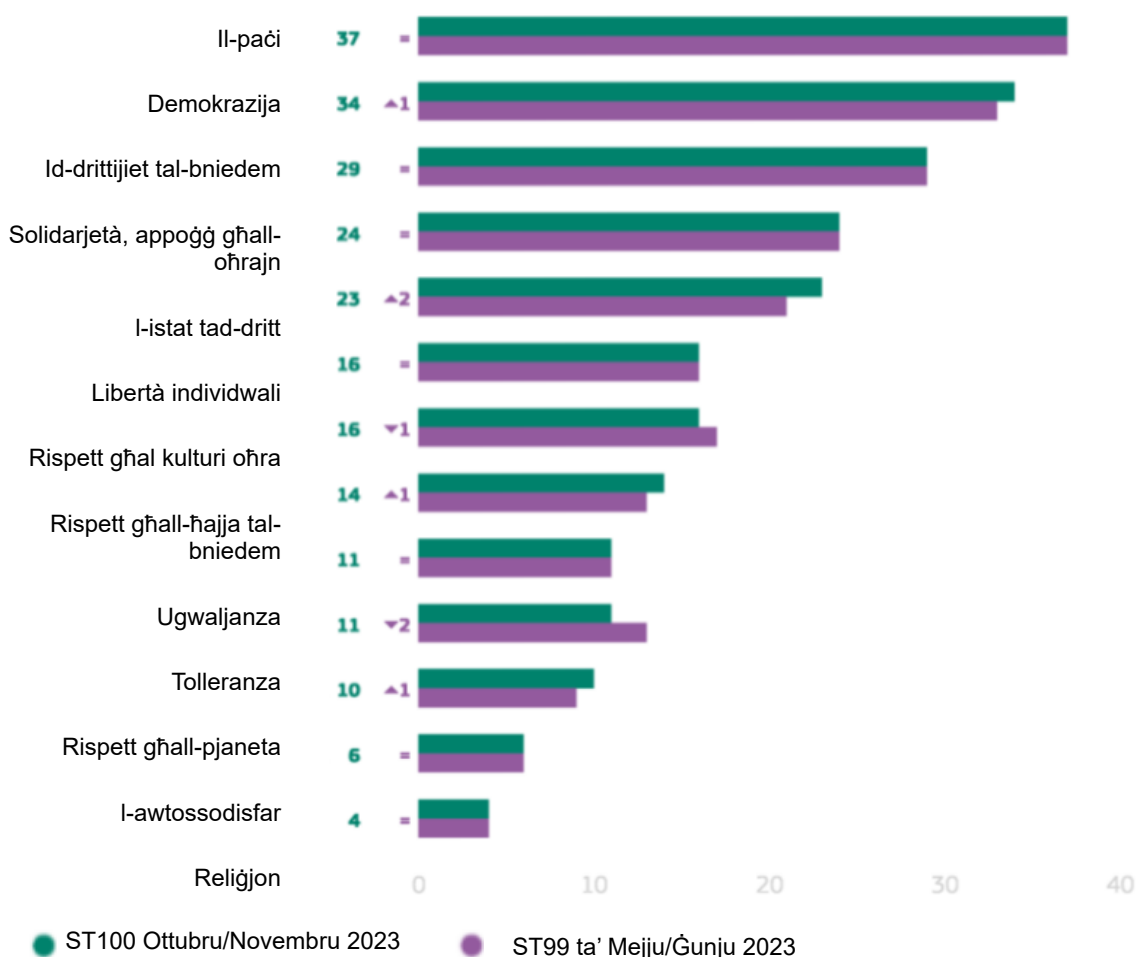
B. Il-valuri tal-UE

Wara li staqsew dwar liema valuri jirrapprezentaw l-aħjar l-UE, iċ-ċittadini wkoll spiss jgħidu l-paċi (37 %, l-ebda bidla), bid-demokrazija (34 %, + 1 punt percentwali) il-valur li jmiss l-aktar imsemmi. Mill-inqas wieħed minn kull ħamsa jgħidu li d-drittijiet tal-bniedem (29 %, l-ebda bidla), is-solidarjetà u l-appoġġ għal oħrajn (24 %, l-ebda bidla) jew l-istat tad-dritt (23 %, + 2 pp) jirrapprezentaw l-aħjar lill-UE.

Ir-rispett għal kulturi oħra huwa meqjus bħala l-valur li jirrapprezenta l-aħjar lill-UE b'16 % (-1 pp), kif inhi l-libertà individwali (16 %, l-ebda bidla). Mill-inqas wieħed minn kull għaxra jaħsbu li r-rispett għall-ħajja tal-bniedem (14 %, + 1 pp), it-tolleranza (11 %, -2 pp), l-ugwaljanza (11 %, l-ebda bidla) u r-rispett għall-pjaneta (10 %, + 1 pp) jirrapprezentaw l-aħjar lill-UE.

Inqas minn wieħed minn kull għaxra jsemmu l-awtosodisfazzjon (6 %, l-ebda bidla), jew ir-reliġjon (4 %, l-ebda bidla).

QC7. Fil-lista li ġejja, liema valuri jirrapprezentaw l-aħjar lill-UE? (MASSIMU TA' 3 TWEĠIBIET) (UE27) (%)



Ewrobarometru Standard 100

Il-harifa 2023

F'24 Stat Membru tal-UE, il-paċi tinsab fl-ogħla tliet valuri li jirrapprezentaw l-aħjar lill-UE. Hija tinsab fl-ewwel pożizzjoni fi 13-il pajjiż bl-ogħla livelli fil-Lussemburgu (49 %), fil-Ġermanja (47 %) u fis-Slovenja (46 %). F'Ċipru, l-ewwel nett huwa kondiviż mad-drittijiet tal-bniedem. Hija tinsab fit-tieni post fi tmien pajjiżi inklużi l-Pajjiżi l-Baxxi (46 %), l-Isvezja (45 %) kif ukoll id-Danimarka u l-Finlandja (44 % kull wieħed) u t-tielet fil-Belġju (35 %), l-Awstrija (29 %) u l-Ungerija (24 %).

Id-demokrazija tinsab fl-ogħla tliet valuri f'24 Stat Membru tal-UE. Hija tikklassifika l-ewwel f'seba' pajjiżi, bl-ogħla livelli fl-Iżvezja (55 %), fid-Danimarka (49 %) u fin-Netherlands (48 %). Hija tinsab fit-tieni post f'għaxar pajjiżi inklużi l-Ġermanja (38 %), Malta u l-Belġju (36 % kull wieħed) u l-Bulgarija u l-Greċja (32 % kull wieħed). Hija tinsab fit-tielet pożizzjoni f'seba' pajjiżi inkluż il-Lussemburgu (32 %), Franza u l-Litwanja (28 % kull wieħed).

Fi 22 Stat Membru, id-drittijiet tal-bniedem huma kkunsidrati fost it-tliet valuri li jirrapprezentaw l-aħjar lill-UE u huma kklassifikati l-ewwel f'Malta u fil-Belġju (40 % kull wieħed), fl-Irlanda u f'Ċipru (32 % kull wieħed, kondiviżi f'Ċipru bil-paċi) u fl-Awstrija (31 %, kondiviżi b'solidarjetà u appoġġ għal oħrajn). Id-drittijiet tal-bniedem jinsabu fit-tieni pożizzjoni fi tmien pajjiżi inklużi Franza (36 %), il-Latvja (35 %) u l-Lussemburgu (34 %), u fit-tielet post f'disa' pajjiżi, inklużi l-Iżvezja (41 %), il-Pajjiżi l-Baxxi (40 %) u d-Danimarka (38 %).

Is-solidarjetà u l-appoġġ għal oħrajn huma l-aktar valur imsemmi fil-Portugall (42 %), fil-Kroazja (37 %), fl-Awstrija (31 %, kondiviżi mad-drittijiet tal-bniedem) u fl-Ungerija (29 %). Hija tinsab fit-tieni post fir-Rumanija (28 %) u fit-tielet post f'seba' pajjiżi, fosthom Malta (34 %), iċ-Ċekja (30 %) u l-Ġermanja (28 %).

Żewġ valuri oħra biss huma msemmija fl-ewwel tlieta fi kwalunkwe Stat Membru. L-istat tad-dritt jinsab fit-tieni post

fi Spanja (33 %) u fit-tielet post fil-Finlandja (43 %), fis-Slovenja (27 %), fil-Bulgarija (25 %) u f'Ċipru (23 %). Fil-Italja (24 %) ir-rispett għal kulturi oħra jikklassifika t-tielet fost il-valuri li jirrapprezentaw l-aħjar lill-UE.

QC7. Fil-lista li ġejja: liema valuri jirrapprezentaw l-aħjar lill-UE? (MASSIMU TA' 3 TWEĠIBIET) (%)

	EU27	AT	BE	BG	CY	CZ	DE	DK	EE	EL	ES	FI	FR	HR	HU	IE	IT	LT	LU	LV	MT	NL	PL	PT	RO	SE	SI	SK
Il-paċi	37	29	35	37	32	42	47	44	34	45	23	44	45	35	24	31	29	44	49	41	24	46	29	24	31	45	46	41
Demokrazija	34	30	36	32	28	31	38	49	26	32	34	46	28	23	23	27	34	28	32	22	36	48	35	28	26	55	27	26
Id-drittijiet tal-bniedem	29	31	40	22	32	23	26	38	28	28	31	42	36	27	27	32	23	31	34	35	40	40	23	25	26	41	30	26
Solidarjetà, appoġġ għall-oħrajn	24	31	23	22	23	30	28	22	21	27	20	18	20	37	29	27	19	26	26	24	34	35	22	42	28	25	23	24
I-istat tad-dritt	23	23	24	25	23	19	27	31	22	14	33	43	24	23	20	24	16	12	22	19	30	35	13	18	13	39	27	22
Libertà individwali	16	18	14	17	14	15	17	10	11	20	12	10	14	21	20	21	22	21	14	19	12	11	16	11	19	16	15	19
Rispett għal kulturi oħra	16	22	14	12	14	15	14	15	11	18	15	14	18	23	18	20	24	15	24	15	20	14	7	15	12	10	15	14
Rispett għall-ħajja tal-bniedem	14	17	13	16	19	12	10	12	13	17	16	13	12	19	19	19	18	14	20	17	8	9	14	17	18	9	14	11
Ugwaljanza	11	8	12	7	8	6	5	16	9	8	13	14	12	19	17	24	9	10	14	14	15	10	19	12	16	5	11	7
Tolleranza	11	12	12	12	13	7	8	7	14	12	10	8	8	11	9	15	16	17	18	8	15	7	18	15	15	5	11	11
Rispett għall-pjaneta	10	8	14	5	12	13	4	13	9	7	8	9	15	11	7	12	14	9	12	10	12	18	4	10	11	10	8	11
I-awtosodisfar	6	12	6	7	5	5	5	2	6	13	3	2	3	8	12	7	9	6	4	5	3	3	6	5	13	3	2	8
Reliġjon	4	6	5	4	4	2	3	2	4	4	2	1	2	4	5	4	7	4	3	4	4	2	5	4	10	1	3	9

1-ewwel Oġġett l-Aktar Frekwenti
 2-2 Oġġett l-Aktar Frekwenti
 3 L-Oġġett l-Aktar Frekwenti



Konkluzjoni

Ewrobarometru Standard 100

Il-ħarifa 2023

I-edizzjoni tal-ħarifa 2023 tal-Ewrobarometru Standard (EB100) turi perċezzjoni relattivament stabbli tal-UE u l-politiki tagħha.

Il-fiduċja fl-UE baqgħet stabbli mir-rebbiegħa tal-2023 u hija l-fehma tal-maġġoranza taċ-ċittadini kemm fil-livell tal-UE27, kif ukoll f'20 Stat Membru. Madankollu, il-fiduċja fl-UE naqset fi 15-il pajjiż mir-rebbiegħa tal-2023. Il-fiduċja kemm fil-gvernijiet nazzjonali kif ukoll fil-parlamenti nazzjonali żdiedet mir-rebbiegħa tal-2023, għalkemm l-UE għadha aktar fdata minn waħda minn dawn l-istituzzjonijiet.

I-immaġni pożittiva tal-UE tibqa' l-fehma tal-maġġoranza taċ-ċittadini tal-UE, minkejja tnaqqis żgħir mir-rebbiegħa tal-2023. Naqset ukoll fi 18-il Stat Membru. Immaġni pożittiva tal-UE hija l-opinjoni tal-maġġoranza f'19-il Stat Membru. Minkejja tnaqqis żgħir mir-rebbiegħa tal-2023, l-ottimizmu għall-futur tal-UE huwa kondiviż minn aktar minn sitta minn kull għaxar risponenti u jibqa' l-opinjoni tal-maġġoranza f'25 Stat Membru.

Mill-inqas tmienja minn kull għaxar ċittadini jaħsbu li l-bandiera Ewropea hija simbolu tajjeb għall-Ewropa, u li l-bandiera tirrappreżenta xi haġa tajba, proporzjon akbar meta mqabbel mal-aħħar darba li saret il-mistoqsija, fl-2018.

Fil-ħarifa tal-2023, it-tħassib ewlieni tal-Ewropej fil-livell tal-UE huwa ffukat fuq kwistjonijiet Ewropej u internazzjonali usa'. I-immigrazzjoni u l-gwerra fl-Ukrajna (introdotti għall-ewwel darba f'dan l-istħarriġ) jikklassifikaw fl-ewwel pożizzjoni kongunta, bis-sitwazzjoni internazzjonali tonqos għat-tielet pożizzjoni. Iż-żieda fil-prezzijiet/l-inflazzjoni/l-għoli tal-ħajja, li kklassifikaw l-ewwel fir-rebbiegħa tal-2023 naqset għar-raba' pożizzjoni bħala l-aktar kwistjonijiet importanti li qed tiffaċċja l-UE bħalissa. Iż-żieda tal-gwerra fl-Ukrajna bħala għażla ta' rispons f'dan l-istħarriġ bla dubju kellha impatt fuq dawn il-klassifikazzjonijiet. I-immigrazzjoni, il-gwerra fl-Ukrajna u s-sitwazzjoni internazzjonali jinsabu fl-ewwel tlieta fil-maġġoranza tal-Istati Membri.

It-tħassib ewlieni tal-Ewropej fil-livell nazzjonali jirrifletti kemm it-tħassib ekonomiku kif ukoll kwistjonijiet internazzjonali. Iż-żieda fil-prezzijiet/l-inflazzjoni/l-għoli tal-ħajja tibqa' l-aktar kwistjoni nazzjonali importanti b'marġni konsiderevoli. Madankollu, l-immigrazzjoni żdiedet b'sitt punti perċentwali mir-rebbiegħa tal-2023 biex tokkupa t-tieni pożizzjoni, u b'hekk is-sitwazzjoni ekonomika telgħet għat-tielet post u l-ambjent u t-tibdil fil-klima mit-tielet għar-raba' pożizzjoni. Iż-żieda fil-prezzijiet/inflazzjoni/għoli tal-ħajja hija waħda mit-tliet kwistjonijiet l-aktar imsemmija f'26 Stat Membru tal-UE.

Il-fehmiet dwar is-sitwazzjoni ekonomika Ewropea baqgħu stabbli mir-rebbiegħa tal-2023, b'aktar minn erbgħa minn kull għaxra jkomplu jikklassifikaw is-sitwazzjoni ekonomika attwali bħala "tajba" u l-fehma pożittiva tkompli tisboq kemxejn il-fehma pessimista. Il-maġġoranza taċ-ċittadini jaħsbu li s-sitwazzjoni ekonomika Ewropea se tibqa' l-istess fit-12-il xahar li ġejjin. Għalkemm kważi fl-Istati Membri kollha maġġoranza jaħsbu wkoll li s-sitwazzjoni ekonomika Ewropea se tibqa' l-istess fit-12-il xahar li ġejjin, l-għadd ta' pajjiżi fejn l-ottimizmu jisboq il-

pessimizmu żdied (minn pajjiż wieħed fir-rebbiegħa tal-2023, sa seba' pajjiżi fil-ħarifa tal-2023).

I-Opinjoni dwar is-sitwazzjoni ekonomika nazzjonali attwali saret inqas pożittiva, bil-proporzjoni tikklassifikaha bħala "tajba" li naqset b'ħames punti perċentwali mir-rebbiegħa tal-2023. L-ottimizmu dwar is-sitwazzjoni ekonomika nazzjonali fit-12-il xahar li ġejjin naqas ukoll bi ffit, bi kważi daqs issa qed jistennew li s-sitwazzjoni tmur għall-aġħar meta tibqa' l-istess.

I-istħarriġ attwali juri stabbiltà fl-livell għoli ħafna b'appoġġ għal unjoni ekonomika u monetarja Ewropea b'munita unika, b'aktar minn sebgħa minn kull għaxra fl-UE kollha kemm hi favur. L-appoġġ fiż-żona tal-euro huwa saħansitra ogħla, bi kważi tmienja minn kull għaxra.

Aktar minn nofs ir-risponenti kollha jaħsbu li NextGenerationEU, il-pjan ta' rkupru tal-UE ta' aktar minn EUR 800 biljun, jista' jkun effettiv biex iwiegħeb għall-isfidi ekonomiċi attwali, u l-maġġoranza f'24 Stat Membru jaqblu.

Fil-kuntest tal-invażjoni tal-Ukrajna mir-Russja, l-appoġġ għal politika ta' difiża u sigurtà komuni fost l-Istati Membri tal-UE baqa' stabbli fl-livell għoli: Aktar minn tliet kwarti taċ-ċittadini tal-UE, u aktar minn sitta minn kull għaxra f'kull Stat Membru huma favur. Aktar minn tliet kwarti tal-Ewropej jaqblu li l-kooperazzjoni fi kwistjonijiet ta' difiża fil-livell tal-UE għandha tiżdied u li x-xiri ta' tagħmir militari mill-Istati Membri għandu jkun ikkoordinat aħjar. Kważi sebgħa minn kull għaxra jaqblu li l-UE teħtieġ li ssaħħaħ il-kapaċità tagħha li tipproduċi tagħmir militari, filwaqt li kważi żewġ terzi jaqblu li għandhom jintefqu aktar flus fuq id-difiża fl-UE.

Fir-rigward tal-fehmiet taċ-ċittadini dwar il-gwerra fl-Ukrajna, kważi sitta minn kull għaxra huma sodisfatti bir-rispons tal-UE għall-invażjoni Russa, żieda zgħira mir-rebbiegħa tal-2023. Maġġoranza iżgħar hija sodisfatta bir-rispons tal-gvern nazzjonali.

L-appoġġ għal firxa ta' azzjonijiet meħuda b'reazzjoni għall-invażjoni tal-Ukrajna mir-Russja għadu għoli, għalkemm l-approvazzjoni għall-appoġġ finanzjarju u l-finanzjament u l-provvista ta' tagħmir militari naqsu mir-rebbiegħa tal-2023. Kważi disgħa minn kull għaxra jaqblu mal-għoti ta' appoġġ umanitarju lill-persuni affettwati mill-gwerra u aktar minn tmienja minn kull għaxra jaqblu li jilqgħu l-poplu tal-UE li qed jaħarbu mill-gwerra. Il-fehim mal-għoti ta' appoġġ finanzjarju lill-Ukrajna naqas bi tliet punti għal ffit aktar minn sebgħa minn kull għaxra, u l-istess proporzjon jaqbel mal-impożizzjoni ta' sanzjonijiet ekonomiċi fuq il-gvern Russu, il-kumpaniji, u l-individwi. Żewġ terzi jaqblu mal-projbizzjoni ta' midja tal-istat bħal Sputnik u Russia Today milli jxandru fl-UE. Madwar sitta minn kull għaxra japprovaw l-istatus ta' kandidat bħala membru potenzjali tal-UE lill-Ukrajna jew bil-finanzjament tax-xiri u l-provvista ta' tagħmir militari lill-Ukrajna iżda l-appoġġ għal dawn iż-żewġ miżuri naqas mir-rebbiegħa tal-2023.

Fir-rigward tal-indipendenza enerġetika, aktar minn tmienja minn kull għaxar ċittadini jaqblu li l-UE għandha tinvesti bil-kbir fl-enerġiji rinnovabbli, bħall-enerġija mir-riħ u mix-xemx u li l-UE għandha tnaqqas id-dipendenza tagħha fuq sorsi tal-enerġija Russi mill-aktar fis possibbli.

Ewrobarometru Standard 100

Il-Ħarifa 2023

Maġġoranza f'kull Stat Membru taqbel ma' kull waħda minn dawn id-dikjarazzjonijiet.

F'kuntest internazzjonali mqanqal, iċ-ċittadini huma pożittivi dwar il-post tal-UE fid-dinja. Sebgha minn kull għaxra jaqblu li l-Unjoni Ewropea hija post ta' stabbiltà f'dinja mwiegħra, u kważi daqs kemm l-UE għandha setgħa u għodod biżżejjed biex tiddefendi l-interessi ekonomiċi tal-Ewropa fl-ekonomija globali. Kważi sebgha minn kull għaxra huma għal politika barranija komuni tal-Istati Membri tal-UE.

Meta jiġu mistoqsija dwar il-valuri li jirrappreżentaw l-aħjar lill-UE, l-Ewropej x'aktarx li jsemmu l-paċi, id-demokrazija u d-drittijiet tal-bniedem. Il-paċi hija wkoll fl-ewwel post għall-valuri li huma l-aktar importanti għalihom personalment, bid-drittijiet tal-bniedem fit-tieni post, il fuq mir-rispett għall-ħajja tal-bniedem.

Speċifikazzjonijiet Tekniċi

Bejn it-23 ta'¹⁹ Ottubru 2023 u s-17 ta' Novembru 2023, Verian f'isem Kantar Belgium wettqet il-mewġa 100.2 tal-istħarriġ tal-Ewrobarometru, fuq talba tal-Kummissjoni Ewropea, id-Direttorat Ġenerali għall-Komunikazzjoni, l-Unità "Monitoraġġ tal-Media u Ewrobarometru".

Il-mewġa 100.2 tinkludi l-istħarriġ tal-Ewrobarometru Standard 100 u tkopri l-popolazzjoni tan-nazzjonalitajiet tal-Istati Membri tal-Unjoni Ewropea, residenti f'kull wieħed mis-27 Stat Membru u li għandhom 15-il sena u aktar.

l-istħarriġ tal-Ewrobarometru Standard 100 sar ukoll f'10 pajjiżi jew territorji oħra: Seba' pajjiżi kandidati (l-Albanija, il-Bożnija-Ħerzegovina, il-Moldova, il-Montenegro, il-Maċedonjata'Fuq, is-Serbja, T ür Kiye), il-Komunità Ċiprijotta Torka fil-parti tal-pajjiż li mhijiex ikkontrollata mill-gvern tar-Repubblika ta' Ċipru, kif ukoll fil-Kosovo²⁰ u fir-Renju Unit.

F'dawn il-pajjiżi u t-territorji, l-istħarriġ ikopri l-popolazzjoni nazzjonali taċ-ċittadini u l-popolazzjoni taċ-ċittadini tal-Istati Membri kollha tal-Unjoni Ewropea li huma residenti f'dawn il-pajjiżi u t-territorji u li għandhom biżżejjed għarfien tal-lingwi nazzjonali biex iwiegħbu l-kwestjonarju.

Id-disinn tal-kampjun bażiku applikat fil-pajjiżi u t-territorji kollha huwa wieħed stratifikat f'diversi stadji, aleatorju (probabbiltà). F'kull pajjiż, il-qafas tal-kampjun huwa l-ewwel stratifikat skont ir-reġjuni NUTS u f'kull reġjun b'kejl tal-urbanità (DEGURBA). In-numru ta' punti tal-kampjun magħżula f'kull strata jirrifletti l-popolazzjoni tal-istrati 15+. Fit-tieni stadju ttiehdu punti ta' kampjunar bi probabbiltà proporzjonali għad-daqs tal-popolazzjoni ta' 0+ tagħhom minn ġewwa kull strat.

Il-kampjuni għalhekk jirrapprezentaw it-territorju kollu tal-pajjiżi mistħarġa skont l-EUROSTAT NUTS II (jew ekwivalenti) u skont id-distribuzzjoni tal-popolazzjoni residenti tan-nazzjonalitajiet rispettivi f'termini ta' żoni metropolitani, urbani u rurali²¹.

F'kull wieħed mill-punti ta' kampjunar magħżula, tfassal koordinazzjoni tal-bidu b'mod aleatorju u għodda ta' ġeokodifikazzjoni inversa użata biex jiġi identifikat l-eqreb indirizz għall-koordinati.

Dan l-indirizz kien l-indirizz tal-bidu għall-mixja każwali. Intgħażlu aktar indirizzi (kull wieħed mid-disa' indirizz) permezz ta' proċeduri standard ta' 'rotta każwali', mill-indirizz inizjali. F'kull unità domestika, ir-rispondent ġie prelevat, b'mod każwali. L-approċċ għall-għażla aleatorja kien kondizzjonali fuq id-daqs tal-unità domestika.

Pereżempju, għall-unitajiet domestiċi b'żewġ 15-il membru, l-iskrittura ntużat biex jintgħażel jew l-informatur (il-persuna li twieġeb għall-kwestjonarju ta' min iwettaq l-iskrinjar) jew il-membru eliġibbli l-iehor fl-unità domestika. Għall-unitajiet domestiċi bi tliet 15-il membru, l-iskrittura ntużat biex jintgħażel jew l-informatur (1/3 tal-hin) jew iż-żewġ membri eliġibbli l-oħra fl-unità domestika (2/3 tal-hin). Fejn intgħażlu ż-żewġ membri l-oħra, l-intervistatur imbagħad ġie mgħarraf li jew jittlob lill-iżgħar jew lill-eqdem. l-iskrittura se tassenja b'mod każwali l-għażla għall-iżgħar jew l-eqdem bi probabbiltà ugwali. Dan il-proċess ikompli għal erba' 15+ membri tad-dar — b'mod aleatorju tistaqsi għall-iżgħar, it-2 l-iżgħar u l-eqdem. Għall-unitajiet domestiċi b'ħames 15-il membru, nerġgħu lura għar-regola ta' għeluq l-aħħar snin.

Jekk ma sar l-ebda kuntatt ma' xi ħadd fl-unità domestika, jew jekk ir-rispondent magħżul ma kienx disponibbli (busy), l-intervistatur reġa' żar l-istess unità domestika sa tliet darbiet addizzjonali (erba' tentattivi ta' kuntatt b'kollox). l-intervistatur qatt ma jindikaw li l-istħarriġ isir f'isem il-Kummissjoni Ewropea minn qabel; huma jistgħu jagħtu din l-informazzjoni ladarba jitlesta l-istħarriġ, fuq talba.

Il-faži ta' reklutaġġ kienet kemxejn differenti fil-Pajjiżi l-Baxxi, fil-Finlandja u fl-Iżvezja. F'dawn l-aħħar żewġ pajjiżi, intgħażel kampjun ta' indirizzi f'kull punt ta' kampjunar mill-indirizz jew mir-reġistru tal-popolazzjoni (fil-Finlandja, l-għażla ma ssirx fil-punti kollha tal-kampjun, iżda f'xi wħud fejn ir-rati ta' rispons huma mistennija li jittjiebu). l-għażla tal-indirizzi saret b'mod każwali. l-unitajiet domestiċi mbagħad ġew ikkuntattjati bit-telefown u rreklutati biex jiehdu sehem fl-istħarriġ. Fin-Netherlands, jintuża kampjun tal-RDD b'żewġ qafas (numri mobbli u fissi) peress li ma hemm l-ebda reġistru komprensiv tal-popolazzjoni bin-numri tat-telefon disponibbli. l-għażla ta' numri fuq iż-żewġ frejms isir b'mod każwali ma' kull numru jkollna probabbiltà ugwali ta' għażla. Għall-kuntrarju tal-Iżvezja u l-Finlandja, il-kampjun mhux miġbur.

19 B'mod eċċezzjonali, il-Montenegro beda x-xogħol fuq il-post fit-18 ta' Ottubru 2023.

20 Dan l-isem huwa mingħajr preġudizzju għall-pożizzjonijiet dwar l-istatus u huwa konformi mal-UNSCR 1244/99 u l-Opinjoni tal-QIG dwar id-dikjarazzjoni tal-indipendenza tal-Kosovo.

21 Klassifikazzjoni Rurali Urbana bbażata fuq DEGURBA (<https://ec.europa.eu/eurostat/web/degree-of-urbanisation/background>)

Ewrobarometru Standard 100

II-farifa 2023

PAJJIŻI	ISTITUTI	N INTERVISTI	DATI TAL-HIDMA FUQ IL-POST		POPOLAZZJONI 15+	PROPORZJON TAL-UE	
BE	Belgium	MCM Belgium	1,016	24/10/2023	12/11/2023	9,619,330	2.53%
BG	Bulgaria	Kantar TNS BBSS	1,011	23/10/2023	12/11/2023	5,917,534	1.56%
CZ	Czechia	STEM/MARK	1,011	23/10/2023	12/11/2023	8,982,036	2.36%
DK	Denmark	Mantle Denmark (Kantar Public)	1,012	24/10/2023	13/11/2023	4,891,261	1.29%
DE	Germany	Mantle Germany (Kantar Public)	1,527	24/10/2023	13/11/2023	71,677,231	18.87%
EE	Estonia	Norstat Eesti	1,003	24/10/2023	12/11/2023	1,111,597	0.29%
IE	Ireland	B and A Research	1,016	24/10/2023	14/11/2023	4,005,909	1.05%
EL	Greece	Kantar Greece	1,012	23/10/2023	10/11/2023	9,167,896	2.41%
ES	Spain	Mantle Spain (Kantar Public)	1,006	24/10/2023	11/11/2023	40,639,381	10.70%
FR	France	MCM France	1,025	23/10/2023	13/11/2023	55,700,114	14.66%
HR	Croatia	Hendal	1,032	23/10/2023	13/11/2023	3,461,468	0.91%
IT	Italy	Testpoint Italia	1,024	23/10/2023	03/11/2023	51,599,668	13.58%
CY	Rep. Of Cyprus	CYMAR Market Research	506	23/10/2023	12/11/2023	752,304	0.20%
LV	Latvia	Kantar TNS Latvia	1,010	23/10/2023	06/11/2023	1,590,245	0.42%
LT	Lithuania	Norstat LT	1,013	24/10/2023	12/11/2023	2,373,312	0.62%
LU	Luxembourg	TNS Ilres	504	23/10/2023	11/11/2023	533,335	0.14%
HU	Hungary	Kantar Hoffmann	1,022	24/10/2023	10/11/2023	8,313,539	2.19%
MT	Malta	MISCO International	504	23/10/2023	11/11/2023	446,788	0.12%
NL	Netherlands	Mantle Netherlands (Kantar Public)	1,011	26/10/2023	14/11/2023	14,763,684	3.89%
AT	Austria	Das Österreichische Gallup Ins.	1,005	24/10/2023	07/11/2023	7,647,176	2.01%
PL	Poland	Research Collective	1,025	23/10/2023	12/11/2023	31,982,941	8.42%
PT	Portugal	Intercampus SA	1,031	26/10/2023	11/11/2023	8,915,624	2.35%
RO	Romania	CSOP SRL	1,062	23/10/2023	12/11/2023	16,174,719	4.26%
SI	Slovenia	Mediana DOO	1,017	23/10/2023	12/11/2023	1,791,246	0.47%
SK	Slovakia	MNFORCE	1,006	23/10/2023	10/11/2023	4,591,487	1.21%
FI	Finland	Taloustutkimus Oy	1,009	23/10/2023	13/11/2023	4,672,932	1.23%
SE	Sweden	Mantle Sweden (Kantar Public)	1,051	24/10/2023	12/11/2023	8,541,497	2.25%
TOTAL EU27			26,471	23/10/2023	14/11/2023	379,864,254	100%

* Ta' min jinnota li l-percentwal totali muri f'din it-tabella jista' jaqbeż il-100 % minħabba t-tqarrib

UK	United Kingdom	Kantar UK Limited	1,001	23/10/2023	12/11/2023	53,082,345
CY(Tcc)	Turkish Cypriot Community	Lipa Consultancy	513	26/10/2023	12/11/2023	233,547
	Türkiye	Kantar TNS Piar	1,003	25/10/2023	15/11/2023	62,644,678
MK	North Macedonia	Kantar TNS BBSS	1,010	24/10/2023	12/11/2023	1,736,495
ME	Montenegro	TMG Insights	508	18/10/2023	12/11/2023	510,415
RS	Serbia	TMG Insights	1,038	23/10/2023	12/11/2023	5,966,740
AL	Albania	Index Kosovo	1,005	03/11/2023	17/11/2023	2,344,814
BA	Bosnia and Herzegovina	Kantar TNS BBSS	1,003	23/10/2023	12/11/2023	2,987,440
XK	Territory of Kosovo	Index Kosovo	1,028	27/10/2023	13/11/2023	1,357,100
MD	Moldova	CBS AXA	1,012	25/10/2023	13/11/2023	2,131,029
TOTAL			35,592	18/10/2023	17/11/2023	512,858,857

Ewrobarometru Standard 100

Il-harifa 2023

Interviewing mode għal kull pajjiż

L-intervisti saru permezz ta' intervisti wiċċ imb'wiċċ, jew fiżikament fid-djar tan-nies jew permezz ta' interazzjoni bil-vidjo remota bil-lingwa nazzjonali xierqa. Saru intervisti b'interazzjoni bil-vidjo mill-bogħod ("online face-to-face")

jew CAVI (Computer Assisted Video Interviewing) fiċ-Ċekja, fid-Danimarka, f'Malta u fil-Finlandja.

CAPI: Intervistar Personali assistit mill-kompjuter

CAVI: Intervisti bil-Video assistit mill-kompjuter

	PAJJIŻI	N TA' INTERVISTI TAL-CAPI	N TA' INTERVISTI CAVI	TOTAL TA' N INTERVISTI
BE	Belgium	1,016		1,016
BG	Bulgaria	1,011		1,011
CZ	Czechia	789	222	1,011
DK	Denmark	806	206	1,012
DE	Germany	1,527		1,527
EE	Estonia	1,003		1,003
IE	Ireland	1,016		1,016
EL	Greece	1,012		1,012
ES	Spain	1,006		1,006
FR	France	1,025		1,025
HR	Croatia	1,032		1,032
IT	Italy	1,024		1,024
CY	Rep. Of Cyprus	506		506
LV	Latvia	1,010		1,010
LT	Lithuania	1,013		1,013
LU	Luxembourg	504		504
HU	Hungary	1,022		1,022
MT	Malta	353	151	504
NL	Netherlands	1,011		1,011
AT	Austria	1,005		1,005
PL	Poland	1,025		1,025
PT	Portugal	1,031		1,031
RO	Romania	1,062		1,062
SI	Slovenia	1,017		1,017
SK	Slovakia	1,006		1,006
FI	Finland	890	119	1,009
SE	Sweden	1,051		1,051
	TOTAL EU27	25,773	698	26,471

UK	United Kingdom	1,001		1,001
CY(Tcc)	Turkish Cypriot Community	513		513
TR	Türkiye	1,003		1,003
MK	North Macedonia	1,010		1,010
ME	Montenegro	508		508
RS	Serbia	1,038		1,038
AL	Albania	1,005		1,005
BA	Bosnia and Herzegovina	1,003		1,003
XK	Territory of Kosovo	1,028		1,028
MD	Moldova	1,012		1,012
	TOTAL	34,894	698	35,592

Ewrobarometru Standard 100

Il-farifa 2023

Rati ta' rispons

Għal kull pajjiż isir paragun bejn il-kampjun li jwieġeb u l-univers (jiġifieri l-popolazzjoni globali fil-pajjiż). Il-piżijiet jintużaw biex jaqblu mal-kampjun ta' rispons mal-univers dwar is-sess skont l-età, ir-reġjun u l-grad ta' urbanizzazzjoni. Għall-istimi Ewropej (jiġifieri l-medja tal-UE), isir aġġustament fil-piżijiet tal-pajjiżi individwali, b'ponderazzjoni 'l fuq jew 'l isfel biex tiġi riflessa l-popolazzjoni tagħhom ta' 15+ bħala proporzjon tal-popolazzjoni tal-UE 15+.

Ir-rati ta' rispons jiġu kkalkulati billi l-għadd totali ta' intervisti sħaħ jiġi diviż bl-għadd ta' indirizzi kollha miżjura, minbarra dawk li mhumiex eliġibbli iżda li jinkludu dawk fejn l-eliġibbiltà mhijiex magħrufa. Għall-mewġa 100.2 tal-istħarrig EUROBAROMETER, ir-rati ta' rispons għall-pajjiżi tal-UE27, ikkalkulati minn Verian, huma:

	PAJJIŻI	CAPI RATA TA' RISPONS
BE	Belgium	47.0%
BG	Bulgaria	48.1%
CZ	Czechia	53.5%
DK	Denmark	36.0%
DE	Germany	26.5%
EE	Estonia	31.8%
IE	Ireland	37.3%
EL	Greece	29.6%
ES	Spain	31.9%
FR	France	45.5%
HR	Croatia	39.1%
IT	Italy	25.0%
CY	Rep. Of Cyprus	53.9%
LV	Latvia	39.0%
LT	Lithuania	45.3%
LU	Luxembourg	33.8%
HU	Hungary	57.2%
MT	Malta	51.1%
NL	Netherlands	61.9%
AT	Austria	41.4%
PL	Poland	44.1%
PT	Portugal	55.1%
RO	Romania	55.7%
SI	Slovenia	42.2%
SK	Slovakia	48.7%
FI	Finland	26.5%
SE	Sweden	79.2%

CAPI : Computer-Assisted Personal interviewing

Ewrobarometru Standard 100

Il-**harifa** 2023

Margni ta' żball

Il-qarrejja huma mfakkra li r-riżultati tal-istħarriġ huma stimi, li l-precizjoni tagħhom, kollox ikun l-istess, tistrieħ fuq id-daqs tal-kampjun u fuq il-percentwal osservat. B'kampjuni ta' madwar 1,000 intervista, il-percentwali reali jvarjaw fi ħdan il-limiti ta' fiduċja li ġejjin:

Margnijiet Statistiċi minħabba l-proċess ta' teħid ta' kampjuni

(fil-livell ta' fiduċja ta' 95 %)

diversi daqsijiet tal-kampjuni huma f'ringieli

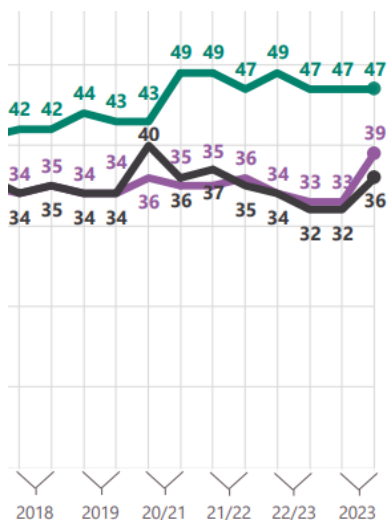
diversi riżultati osservati huma fil-kolonni

	5 %	10 %	15 %	20 %	25 %	30 %	35 %	40 %	45 %	50 %	
	95 %	90 %	85 %	80 %	75 %	70 %	65 %	60 %	55 %	50 %	
N=50	6	8,3	9,9	11,1	12	12,7	13,2	13,6	13,8	13,9	N=50
N=500	1,9	2,6	3,1	3,5	3,8	4	4,2	4,3	4,4	4,4	N=500
N=1000	1,4	1,9	2,2	2,5	2,7	2,8	3	3	3,1	3,1	N=1000
N=1500	1,1	1,5	1,8	2	2,2	2,3	2,4	2,5	2,5	2,5	N=1500
N=2000	1	1,3	1,6	1,8	1,9	2	2,1	2,1	2,2	2,2	N=2000
N=3000	0,8	1,1	1,3	1,4	1,5	1,6	1,7	1,8	1,8	1,8	N=3000
N=4000	0,7	0,9	1,1	1,2	1,3	1,4	1,5	1,5	1,5	1,5	N=4000
N=5000	0,6	0,8	1	1,1	1,2	1,3	1,3	1,4	1,4	1,4	N=5000
N=6000	0,6	0,8	0,9	1	1,1	1,2	1,2	1,2	1,3	1,3	N=6000
N=7000	0,5	0,7	0,8	0,9	1	1,1	1,1	1,1	1,2	1,2	N=7000
N=7500	0,5	0,7	0,8	0,9	1	1	1,1	1,1	1,1	1,1	N=7500
N=8000	0,5	0,7	0,8	0,9	0,9	1	1	1,1	1,1	1,1	N=8000
N=9000	0,5	0,6	0,7	0,8	0,9	0,9	1	1	1	1	N=9000
N=10000	0,4	0,6	0,7	0,8	0,8	0,9	0,9	1	1	1	N=10000
N=11000	0,4	0,6	0,7	0,7	0,8	0,9	0,9	0,9	0,9	0,9	N=11000
N=12000	0,4	0,5	0,6	0,7	0,8	0,8	0,9	0,9	0,9	0,9	N=12000
N=13000	0,4	0,5	0,6	0,7	0,7	0,8	0,8	0,8	0,9	0,9	N=13000
N=14000	0,4	0,5	0,6	0,7	0,7	0,8	0,8	0,8	0,8	0,8	N=14000
N=15000	0,3	0,5	0,6	0,6	0,7	0,7	0,8	0,8	0,8	0,8	N=15000
	5 %	10 %	15 %	20 %	25 %	30 %	35 %	40 %	45 %	50 %	
	95 %	90 %	85 %	80 %	75 %	70 %	65 %	60 %	55 %	50 %	

Ewrobarometru Standard 100
II-ħarifa 2023

Kummenti

(Pierre Dieumegard)



- G raphsbi skeda ta 'żmien huma diffiċli biex wieħed jifhem. Sal-2019, kien hemm żewġ stħarriġiet fis-sena, fir-rebbiegħa u fil-ħarifa, u ġie indikat in-numru tas-sena. Mill-2020 sal-2022, saru xi stħarriġiet fix-xitwa, fi tmiem sena jew fil-bidu ta' dik li jmiss, u dan jispjega n-notazzjonijiet 20/21, 21/22 u 22/23. FI-2023, minbarra EBStandard98 (Jannar-Frar), kien hemm EBStandard99 (rebbiegħa) u EBStandard100 (ħarifa).



Standard Eurobarometer 100 - Autumn 2023 - Data annex - de
(2.21 MB - PDF)



Standard Eurobarometer 100 - Autumn 2023 - Data annex - en
(7.09 MB - PDF)



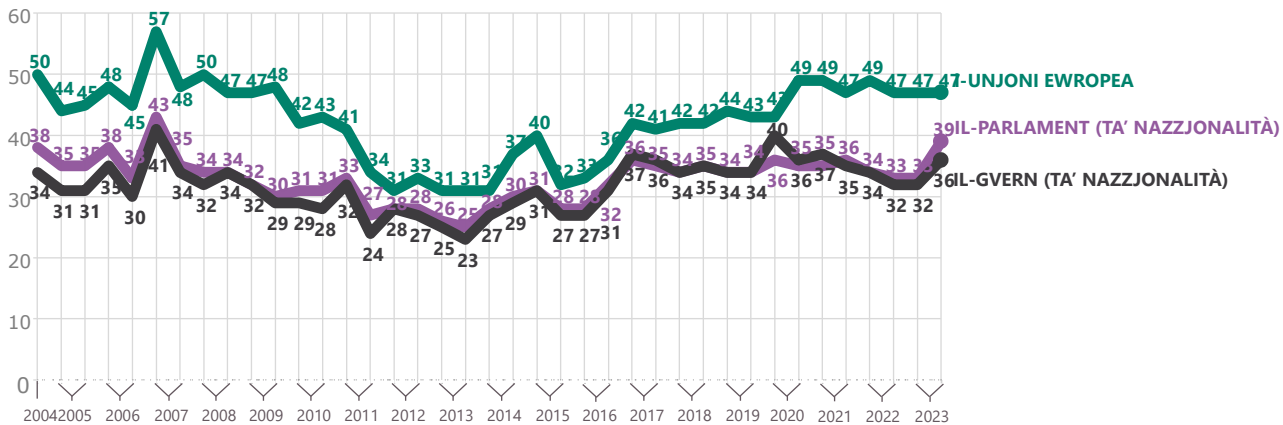
Standard Eurobarometer 100 - Autumn 2023 - Data annex - fr
(3.29 MB - PDF)

— Xi tabelli huma fil-modalità “test”, jagħmluhom faċli biex kopja/paste u l-proċess permezz ta' spreadsheet u softwer statistiku, filwaqt li oħrajn huma fil-modalità “immaġni”, li jagħmilha impossibbli li jintużaw. Pereżempju (Frar 20, 2024), il-fajl [“anness tad-data” bl-Ingliż għandu t](#) -tabella QA6.2 fil-modalità “immaġni”, filwaqt li [l-fajl korrispondenti bil-Franċiż għandu t](#)-tabella QA6.2 fil-modalità “text”. Il-fajl Ingliż huwa itqal mill-fajls Franċiż u Ġermaniż, minħabba li fih stampi aktar u inqas test. Għal użu faċli tad-data, tillimitax lilek innifsek għar-rapport bl-Ingliż.

Ewrobarometru Standard 100

Il-harifa 2023

QA6 Kemm għandek fiduċja f'ċerti istituzzjonijiet? Għal kull waħda mill-istituzzjonijiet li ġejjin, għandek it-tendenza li tafdah jew għandha t-tendenza li ma tafdahix? (% — L-UE — GĦANDHA T-TENDENZA LI TAFDA)

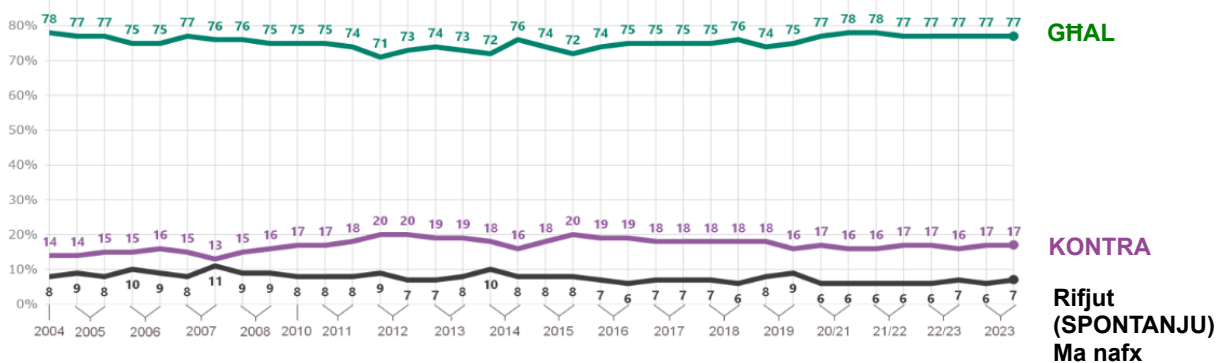


Il-fiduċja fil-gvernijiet nazzjonali, fil-parlamenti nazzjonali u fl-Unjoni Ewropea

- Il-fiduċja fl-Unjoni Ewropea tibqa' stabbli b'47%, iżda l-fiduċja fil-gvernijiet u l-parlamenti nazzjonali żdiedet drastikament (+ 4 u + 6 punti perċentwali).

QB2.2 X'inhi l-opinjoni tiegħek dwar kull waħda mid-dikjarazzjonijiet li ġejjin? Jekk jogħġbok għid għal kull dikjarazzjoni, jekk intix għaliha jew kontriha.

Politika ta' difiża u sigurtà komuni fost l-Istati Membri tal-UE (% — UE)



- Il-gwerra fl-Ukrajna ma bidlitx l-imħuħ tal-Ewropej dwar il-htieġa li jiġu kkoordinati l-politiki tad-difiża (mistoqsija QB2.2).