



STANDARDEIROBAROMETRS 100

Sabiedriskā doma Eiropas Savienībā

Pirmais ziņojums par rezultātiem

Fieldwork: 2023. gada oktobris-novembris

STANDARDEIROBAROMETRS 100

Sabiedriskā doma Eiropas Savienībā

Pirmais ziņojums par rezultātiem

Fieldwork: 2023. gada oktobris-novembris

Eiropas Komisijas standarta aptauja 100
2023. gada rudens

Šo aptauju pieprasīja un koordinēja Eiropas Komisijas Komunikācijas ģenerāldirektorāts.

Šis dokuments neatspoguļo Eiropas Komisijas viedokli. Tajā ietvertās interpretācijas un viedokļi ir tikai autoru interpretācijas un viedokļi.

Projekta nosaukums Eiropas Komisijas standarta aptauja Nr. 100–2023. gada rudens — pirmie rezultāti

Valodas versija EN

Plašsaziņas līdzekļi/sējums PDF/Volume_01

Kataloga numurs NA-AO-23-O44-EN-N

ISBN 978–92–68–09987–2

ISSN 1977–3927

DOI 10.2775/127677

© Eiropas Savienība, 2023. gads

<https://www.europa.eu/eurobarometer>

Fotoattēls: Getty Images



Dokuments, ko sagatavojis Pierre Dieumegard for [Europe-Democracy-Esperanto](#)

Šā "pagaidu" dokumentamērķis ir dot iespēju lielākam skaitam Eiropas Savienības iedzīvotāju uzzināt par Eiropas Savienības sagatavotajiem dokumentiem (ko finansē no viņu nodokļiem). **Bez tulkojumiem pilsoņi tiek izslēgti no debatēm.**

Šis dokuments "Eurobarometrs" [pastāvēja tikai franču, vācu un angļu valodā](#) pdf failā. No pirmā faila mēs izveidojām n odt-failu, ko sagatavoja Libre Office programmatūra, mašīntulkošanai uz citām valodām. Rezultātā tagad ir [pieejami visās oficiālajās valodās](#).

Ir vēlams, lai ES administrācija pārņemtu svarīgu dokumentu tulkošanu. "Svarīgi dokumenti" ir ne tikai normatīvie akti, bet arī svarīga informācija, kas nepieciešama, lai kopīgi pieņemtu apzinātus lēmumus.

Lai kopīgi apspriestu mūsu kopīgo nākotni un nodrošinātu uzticamus tulkojumus, starptautiskā valoda Esperanto būtu ļoti noderīga tās vienkāršības, regularitātes un precizitātes dēļ.

Sazinieties ar mums:

[Kontakto \(europokune.eu\)](mailto:europokune.eu)

<https://e-d-e.org/-Kontakti-EDE>

Eiroparometra standartaptauja 100
2023. gada rudens

Satura rādītājs

Ievešana.....	6
I. Eiropas iedzīvotāji un Eiropas Savienība.....	10
1. Uzticēšanās valstu valdībām un parlamentiem, kā arī Eiropas Savienībai.....	11
a. Uzticēšanās valstu valdībām un parlamentiem, kā arī Eiropas Savienībai: tendence.....	11
B. Uzticēšanās Eiropas Savienībai: valstu rezultāti.....	12
c. Uzticēšanās valsts valdībai: valstu rezultāti.....	13
2. Eiropas Savienības tēls.....	14
a. Eiropas Savienības tēls: tendence.....	14
B. Eiropas Savienības tēls: attīstība un valstu rezultāti.....	15
3. Eiropas Savienības nākotne.....	16
B. Eiropas Savienības nākotne: valstu rezultāti.....	17
4. ES karogs: tendences un valstu rezultāti.....	18
II. Eiropas iedzīvotāju galvenās bažas.....	20
1. Galvenās bažas Eiropas līmenī: tendence.....	21
2. Galvenās bažas Eiropas līmenī: valstu rezultāti.....	23
3. Galvenās bažas valstu līmenī: tendence.....	24
4. Galvenās bažas valstu līmenī: valstu rezultāti.....	26
III. Ekonomiskā situācija.....	27
1. Priekšstats par Eiropas ekonomiku.....	28
a. Pašreizējā situācija ekonomikā Eiropas līmenī: tendences un valstu rezultāti.....	28
B. Ekonomikas prognozes Eiropas līmenī: tendences un valstu rezultāti.....	30
2. Tautsaimniecības uztvere.....	32
a. Pašreizējā ekonomikas situācija valsts līmenī: tendences un valstu rezultāti.....	32
B. Ekonomikas prognozes valsts līmenī: tendences un valstu rezultāti.....	34
3. ES ekonomikas politika.....	35
a. Atbalsts euro: tendences un valstu rezultāti.....	35
B. ES atvēršanās plāns "NextGenerationEU": tendences un valstu rezultāti.....	37
IV. Krievijas iebrukums Ukrainā.....	38
1. Apmierinātība ar atbildi uz Krievijas iebrukumu Ukrainā.....	39
a. apmierinātība ar reakciju uz Krievijas iebrukumu Ukrainā: tendence.....	39
B. To darbību apstiprināšana, kas veiktas, lai reaģētu uz Krievijas iebrukumu Ukrainā: tendences un valstu rezultāti.....	40
C. Atbalsts ES darbībām enerģētiskās neatkarības jomā: tendences un valstu rezultāti.....	46
2. ES aizsardzība un drošība saistībā ar Krievijas iebrukumu Ukrainā.....	48
a. Atbalsts ES dalībvalstu kopējai aizsardzības un drošības politikai: tendence.....	48
B. Atbalsts ES dalībvalstu kopējai aizsardzības un drošības politikai: attīstība un valstu rezultāti.....	49
C. ES aizsardzība un drošība saistībā ar Krievijas iebrukumu Ukrainā: tendences un valstu rezultāti.....	50
V. ES pasaulē.....	52
1. ES globālajā ekonomikā: tendences un valstu rezultāti.....	53

Eurobarometra standartaptauja 100
2023. gada rudens

2. ES kā stabilitātes vieta nemierīgā pasaulē.....	54
3. Atbalsts kopējai ārpolitikai.....	55
4. Vērtības.....	57
a. Personīgās vērtības.....	57
B. ES vērtības.....	59
Secinājums.....	61
Tehniskās specifikācijas.....	64
Komentāri.....	69

Eiobarometra standartaptauja 100
2023. gada rudens

Eurobarometra standartaptauja 100
2023. gada rudens



levešana

Eiobarometra standartaptauja 100

2023. gada rudens

Šajā pirmajā rezultātu ziņojumā ir izklāstīti pirmie 2023. gada rudens Eiobarometra standarta apsekojuma rezultāti (EB100) 27 ES dalībvalstīs¹. To publicē kopā ar Eiobarometra standarta jautājumiem, kas sīki izklāstīti pielikumā. Apsekojums tika veikts no 2023. gada 23. oktobra līdz 14. novembrim.

Karš Ukrainā

Krievijas agresijas karš Ukrainā turpinās vairāk nekā 18 mēnešus pēc tam, kad 2022. gada 24. februārī tā iebruka valstī. Ielgušais karš joprojām ietekmē gan Eiropu, gan pārējo pasauli daudzās jomās, tostarp energoapgādes drošības, globālās pārtikas nodrošinājuma un ģeopolitiskās alianses. Kopš kara sākuma ES un tās dalībvalstis Ukrainai ir sniegušas gandrīz 85 miljardus eiro ekonomiskā, humānā un militārā atbalsta veidā.² Kopš Eiobarometra standarta Eiobarometra 2023. gada pavasara (2023. gada maijs-jūnijs) un pašreizējā apsekojuma ES darbības saistībā ar karu ir iekļāvušas:

Pēc Komisijas priekšlikuma Padome 28. septembrī pagarināja Ukrainas bēgļu pagaidu aizsardzības sistēmu līdz 2025. gada 4. martam.

ES līderi 27. oktobrī atkārtoti pauda nosodījumu Krievijas agresīvajam karam Ukrainā un apņēmasos panākt Ukrainas atveseļošanu un turpmāku atjaunošanu.

Eiropas Komisija 2023. gada novembrī piešķīra papildu 110 miljonus EUR humānajai palīdzībai, tādējādi kopējā humānā palīdzība, ko ES sniegusi kopš kara sākuma, ir 843 miljoni EUR.³

Komisijas priekšsēdētāja Urzula fon der Leiena 2023. gada 4. novembrī sesto reizi apmeklēja Kijevu kopš Krievijas pilna mēroga iebrukuma.

Eiropas Komisija 2023. gada 8. novembrī ieteica Eiropadomei sākt sarunas par ES piekļuvi Ukrainai 2023. gada paplašināšanās paketes ietvaros.⁴

Komisija un Augstais pārstāvis 2023. gada 15. novembrī iesniedza priekšlikumus 12. sankciju paketei pret Krieviju⁵.

Tuvo Austrumu krīze

2023. gada 7. oktobrī Hamas sāka teroristu uzbrukumu Izraēlai, ziņojot par aptuveni 1200 nogalināto un aptuveni

240 cilvēku ķīlnieku sagrābšanu⁶. 8. oktobrī Izraēlas premjerministrs Netanyahu oficiāli izsludināja karu pret Hamas, reaģējot uz to. Saskaņā ar Gazas Veselības ministrijas sniegto⁷ informāciju gaisa uzbrukumos ir gājuši bojā vairāk nekā 15,000 cilvēku (skaitļi, ko Apvienoto Nāciju Organizācija uzskata par uzticamiem). Nepārtraukts konflikts ar Izraēlas bruņotajiem spēkiem, kas pašlaik darbojas Gazā, kas saskaras ar pieaugošu humanitāro krīzi.

Hamas uzbrukumu visstingrākajā veidā nosodīja Eiropadome, kas arī apstiprināja Izraēlas tiesības aizstāvēt sevi saskaņā ar starptautiskajām tiesībām un starptautiskajām humanitārajām tiesībām un aicināja nekavējoties atbrīvot visus ķīlniekus⁸. Tā arī pauda visdziļākās bažas par humanitārās situācijas pasliktināšanos Gazā un aicināja nodrošināt nepārtrauktu, ātru, drošu un netraucētu humānās palīdzības piekļuvi un palīdzību, lai sasniegtu tos, kam tā ir vajadzīga. Eiropas Komisija 2023. gadā ir četrkārojusi humāno palīdzību Gazai.

ES ir apņēmusies panākt ilgtermiņa mieru, kura pamatā ir divu valstu risinājums. 2023. gada 13. oktobrī Izraēlu apmeklēja Eiropas Komisijas priekšsēdētāja fon der Leiena un ES Parlamenta priekšsēdētāja Metsola.

Energoapgādes drošība

Enerģētikas krīzes rezultātā, ko izraisīja Krievijas iebrukums Ukrainā un enerģijas piegādes par ieročiem, ES ir veikusi plašu pasākumu klāstu, lai uzlabotu energoapgādes drošību. 2022. gada augusta gāzes pieprasījuma samazināšanas regulas panākumi patēriņa samazināšanā ir ļāvuši to pagarināt vēl uz gadu. Šo pasākumu ietekme ir vēl vairāk uzsvēta 2023. gada 18. augusta paziņojumā, ka gāzes krātuvju uzpildes mērķis līdz 90 % no jaudas ir sasniegts pirms vairāk nekā diviem mēnešiem⁹.

Ekonomika

Jaunākās tautsaimniecības perspektīvas liecina, ka ekonomikas izaugsme 2023. gada 1. pusgadā ir palēninājusies, lai gan gaidāms, ka inflācija turpinās samazināties un darba tirgus joprojām ir spēcīgs.

2023. gada rudens ekonomikas¹⁰ prognozē, kas publicēta 2023. gada novembrī, prognozēts, ka IKP pieaugums ES 2023. gadā būs 0,6 % gan ES, gan eurozonā. IKP pieauguma prognozes 2024. gadam tagad ir 1,3 % ES un 1,2 % eurozonai.

1 Daži jautājumi tika uzdoti arī 12 citās valstīs vai teritorijās laikposmā no 2023. gada 18. oktobra līdz 17. novembrim: Albānija, Bosnija un Hercegovina, Kipras turku kopiena tajā valsts daļā, kuru nekontrolē Kipras Republikas, Moldovas, Kosovas valdība (šis nosaukums neskar nostājas par statusu un atbilst ANO DP Rezolūcijai 1244/99 un Starptautiskās Tiesas atzinumam par Kosovas neatkarības deklarāciju), Melnkalnei, Ziemeļmaķedonijai, Norvēģijai, Serbijai, Šveicei, Turcijai un Apvienotajai Karalistei. Vietējais darbs Melnkalnē sākās agrāk sakarā ar tautas skaitīšanu no 1. līdz 15. novembrim

2 https://ec.europa.eu/commission/presscorner/detail/en/FS_22_3862

3 https://civil-protection-humanitarian-aid.ec.europa.eu/news-stories/news/eu-providing-additional-eu110-million-humanitarian-aid-support-ukrainians-affected-war-2023-11-14_en

4 https://eu-solidarity-ukraine.ec.europa.eu/index_en

5 https://www.eeas.europa.eu/eeas/ukraine-high-representative-together-european-commission-submits-proposals-12-pakete-sanctions_en (* sliktā saite*)

6 <https://www.reuters.com/world/middle-east/what-do-we-know-about-israeli-hostages-gaza-2023-11-22/>

7 <https://www.reuters.com/world/middle-east/more-people-risk-death-disease-than-bombings-gaza-who-2023-11-28/>

8 <https://www.consilium.europa.eu/media/67627/20241027-european-council-conclusions.pdf>

9 https://energy.ec.europa.eu/news/eu-reaches-90-gas-storage-target-ahead-winter-2023-08-18_en

10 https://economy-finance.ec.europa.eu/economic-forecast-and-surveys/economic-forecasts/autumn-2023-economic-forecast-modest-recovery-ahead-after-challenging-year_en

Eiobarometra standartaptauja 100

2023. gada rudens

Tiek prognozēts, ka inflācija samazināsies gan ES (9,2 % 2022. gadā, 6,5 % 2023. gadā un 3,5 % 2024. gadā), gan eurozonā (8,4 %, 5,6 % un 3,2 %).

Pēc procentu likmju kāpuma 2022. gadā Eiropas Centrālā banka 2023. gada februārī, martā, maijā, jūnijā, augustā un septembrī pieņēma turpmāku procentu likmju paaugstināšanu¹¹.

Darba tirgus joprojām ir spēcīgs, bezdarbam saglabājoties rekordzemā līmenī. Tiek prognozēts, ka bezdarba līmenis ES 2023. un 2024. gadā stabilizēsies 6,0 % līmenī, nedaudz samazinoties no 6,2 % 2022. gadā. Gaidāms, ka eurozonā bezdarbs 2023. un 2024. gadā saglabāsies 6,6 % līmenī salīdzinājumā ar 6,8 % 2022. gadā.

Ar ES saistīti notikumi kopš Eiobarometra standarta Eiobarometra 2023. gada pavasara apsekojuma:

2023. gada 13. septembrī priekšsēdētāja fon der Leiena uzstājās ar savu pēdējo runu par stāvokli Savienībā pirms Eiropas Parlamenta vēlēšanām 2024. gada jūnijā.

2023. gada vasara bija karstākais rekords, un nemierīgos laikapstākļus jutās labi visā Eiropā. Postošajiem dabas ugunsgrēkiem Grieķijā un Spānijā jūlijā sekoja postoši plūdi tikai dažas nedēļas vēlāk. Jūnijā notika lieli plūdi Rumānijā un Serbijā, augustā Slovēnijā un Nonivay un Zviedrijā, kuras skāra vētra Hanss.¹² Oktobrī vairākas Eiropas valstis, tostarp Dāniju, Vāciju un Portugāli, skāra Storm Babet. Oktobra beigās un novembra sākumā vētra Ciaran izraisīja spēcīgus vējus un lietusgāzes lielās Rietumeiropas daļās.

Pēc 18 mēnešiem pie varas Nīderlandes četrpartiju koalīcijas valdība sabruka 2023. gada 8. jūlijā strīdu par migrācijas politiku dēļ. Premjerministrs Marks Rute vadīja pagaidu valdību, līdz 2023. gada 22. novembrī varētu notikt jaunas vēlēšanas, un paziņoja, ka šajās vēlēšanās atmetīs politiku.

Vēlēšanas ES kopš 2023. gada pavasara apsekojuma:¹³

■ 2023. gada 23. jūlijā Spānijā notika parlamenta vēlēšanas, un Tautas partija ieguva lielāko balsu daļu (33,1 %), kam sekoja Sociālistiskā strādnieku partija (31,7 %) un Vox (12,4 %) un Sumar (12,3 %). 2023. gada 29. novembrī koalīcijas valdībā ar Sumar Sanchez tika iecelts par valdības priekšsēdētāju.

2023. gada 30. septembrī Slovēnijā notika vispārējās vēlēšanas. Virzība-Sociālā demokrātija (SMER-SD), ko vadīja bijušais premjerministrs Roberts Fico (Robert Fico), ar 22,9 % balsu ieguva Progresīvo Slovēnkiju (PS), ko vadīja Michal

Simecka, otrajā vietā ar 18,0 % balsu. Robert Fico ceturto reizi tika iecelts par premjerministru.

Luksemburgā 2023. gada 8. oktobrī notika vispārējās vēlēšanas. Kristīgā sociālā partija (PCS/CSV), ko vadīja Luc Frieden, ieguva 292 % balsu, kam sekoja Sociālistiskā strādnieku partija (POSL/LSAP), ko vadīja premjerministra vietniece Paulette Lenert (18,9 %) un iepriekšējais premjerministrs Xavier Bettel's Democratic Party (PD/DP, 18,7 %). 17. novembrī Luc Frieden tika iecelts par premjerministru koalīcijā starp Kristīgo Sociālo partiju un Demokrātisko partiju.

2023. gada 15. oktobrī Polijā notika parlamenta vēlēšanas, kurās piedalījās trīs opozīcijas partijas koalīcijas — Donalda Tuska pilsoņu koalīcija (KO), Trešais ceļš (Trzecia Droga) un New Left, nodrošinot lielāko balsu daļu (53,7 % kopā). Vēlētāju aktivitāte bija visaugstākā (74,4 %) kopš demokrātijas atgriešanās valstī pirms 34 gadiem un par 12,6 punktiem vairāk nekā iepriekšējās parlamenta vēlēšanās 2019. gada oktobrī. Citi nozīmīgi notikumi kopš 2023. gada pavasara apsekojuma:

2023. gada 26. jūlijā Nigēras prezidents Mohamed Bazoum tika atcelts no amata ar militāru apvērsumu.

No 2023. gada 19. līdz 20. septembrim Azerbaidžāna veica Kalnu Karabahas zibens ofensīvu un okupāciju, kā rezultātā tā tika nodota. Desmitiem tūkstošu etnisko armēņu ir aizbēguši no reģiona kopš nodošanas. 17. septembrī Starptautiskās Tiesas tiesneši izdeva rīkojumu Azerbaidžānai atļaut etniskajiem armēņiem atgriezties Kalnu Karabahā un nodrošināt to drošību.¹⁴

Francijas prezidents Emanuels Makrons (Emmanuel Macron) 2023. gada 24. septembrī paziņoja, ka pēc valsts apvērsuma Francija atcels savu vēstnieku un 1500 karavīrus no Nigēras.

11 https://www.ecb.europa.eu/stats/policy_and_exchange_rates/key_ecb_interest_rates/html/index.en.html

12 <https://climate.copernicus.eu/european-summer-2023-season-contrasting-extremes>

13 <https://www.robert-schuman.eu/en/the-european-elections-monitor/2023/>

14 <https://www.reuters.com/world/asia-pacific/world-court-says-azerbaijan-must-let-ethnic-armenians-return-nagorno-karabakh-2023-11-17/>

Eiropas Savienības aptaujas standarta 100

2023. gada rudens

Metodoloģija

Izmantotā metodoloģija ir Eiropas Savienības aptaujas standarta aptaujas, ko veic Komunikācijas ģenerāldirektorāts ("Media Monitoring and Eurobarometer" nodaļa)¹⁵¹⁶. Šim ziņojumam ir pievienota tehniska piezīme par intervijām, ko veic Kantar tīkla dalībinstīti. Tajā arī precizēti ticamības intervāli.

Saskaņā ar ES Vispārīgo datu aizsardzības regulu¹⁷ (VDAR) respondentiem tika jautāts, vai viņi piekrīstu uzdot jautājumus par jautājumiem, kurus varētu uzskatīt par "sensitīviem".

Piezīme. Šajā ziņojumā ES valstis ir apzīmētas ar to oficiālo saīsinājumu. Šajā ziņojumā izmantotie saīsinājumi atbilst:

Kipras kopumā ir viena no 27 Eiropas Savienības dalībvalstīm. Tomēr "acquis communautaire" ir apturēts tajā valsts daļā, kuru nekontrolē Kipras Republikas valdība. Praktisku apsvērumu dēļ kategorijā "CY" un ES27 vidējo rādītāju ir iekļautas tikai intervijas, kas veiktas Kipras Republikas valdības kontrolētajā valsts daļā.

Mēs vēlamies pateikties cilvēkiem visā Eiropā, kuri ir devuši laiku piedalīties šajā aptaujā. Bez viņu aktīvas līdzdalības šis pētījums nebūtu bijis iespējams.

Beļģija	BÜT	Lietuva	LT
Bulgārija	BG	Luksemburga	LU
Čehija	CZ	Ungārija	HU
Dānija	DK	Malta	MT
Vācija	DE	Nīderlande	NL
Igaunija	EE	Austrija	AT
Īrija	IE	Polija	PL
Grieķija	EL	Portugāle	PT
Spānija	ES	Rumānija	RO
Francija	FR	Slovēnija	SI
Horvātija	HR	Slovākija	SK
Itālija	IT	Somija	FI
Kipras Republika	CY*	Zviedrija	SE
Latvija	LV	Ziemeļmaķedoni ja	MK
Kipras turku kopiena	CY (tcc)	Serbija	RS
Albānija	AL	Turcija	TR
Bosnija un Hercegovina	BA	Apvienotā Karaliste	UK
Moldova	MD		
Melnkalne	MANI		
Kosova ¹⁸	XK		

Eiropas Savienība — vidējais svērtais rādītājs 27 ES-27
Eiropas Savienības dalībvalstīm

BE, FR, IT, LU, DE, AT, ES, PT, TI, NL, FI, EL,
EE, SI, CY, MT, SK, LV, LT, HR Eurozona

BG, CZ, DK, HU, PL, RO, SE Ārpus
eurozonas

15 <https://www.europa.eu/eurobarometer>

16 Rezultātu tabulas ir pievienotas pielikumā. Jāatzīmē, ka kopējais procentuālais daudzums, kas norādīts šā ziņojuma tabulās, var pārsniegt 100 %, ja respondents varēja izvēlēties vairākas atbildes uz vienu un to pašu jautājumu.

17 2016/679

18 Šis nosaukums neskar nostājas par statusu un atbilst ANO DP Rezolūcijai 1244/99 un Starptautiskās Tiesas atzinumam par Kosovas neatkarības deklarāciju.



I. Eiropas iedzīvotāji un Eiropas Savienība

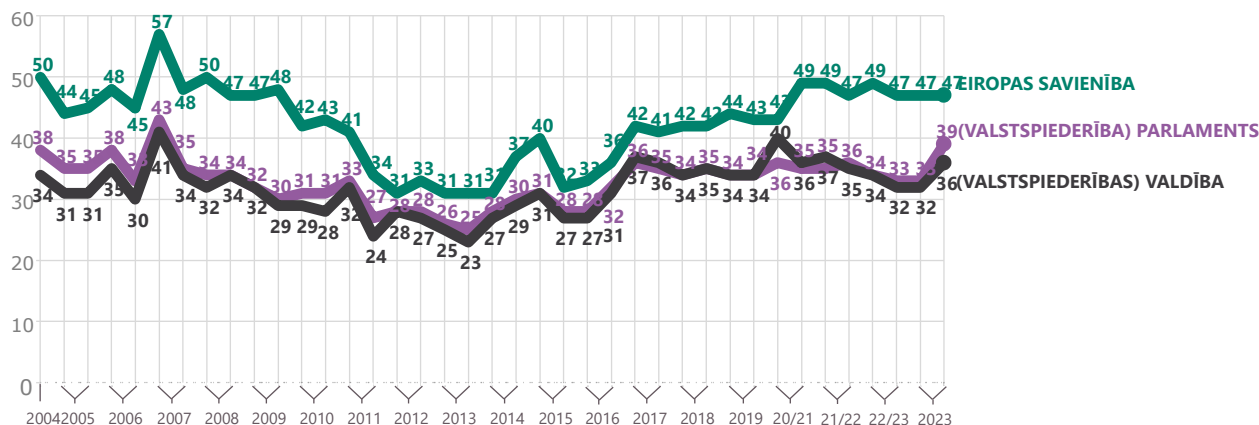
1. Uzticēšanās valstu valdībām un parlamentiem, kā arī Eiropas Savienībai

a. Uzticēšanās valstu valdībām un parlamentiem, kā arī Eiropas Savienībai: tendence

Uzticēšanās Eiropas Savienībai joprojām ir 47 %. Šis rezultāts ir saglabājies stabils kopš Eiropbarometra standarta Eiropbarometra EB98 2022.–2023. gada ziemā. Uzticēšanās valstu valdībām kopš 2023. gada pavasara ir palielinājusies (36 %, +4 procentpunkti), kā arī uzticēšanās valstu parlamentiem (39 %, +6 procentpunkti). Plaša starp uzticēšanos ES un uzticēšanos valstu valdībām ir samazinājusies līdz 11 punktiem, kas ir vismazākā atšķirība kopš 2020. gada vasaras, kad tā bija 3 punkti.

Neuzticēšanās Eiropas Savienībai kopš 2023. gada pavasara ir saglabājusies stabila (45 %, bez izmaiņām). Tomēr neuzticēšanās līmenis valstu valdībām (60 %, -3 procentpunkti) un valstu parlamentos (56 %, -6 procentpunkti) ir samazinājies.

QA6 Cik liela uzticība jums ir noteiktām iestādēm? Vai attiecībā uz katru no turpmāk minētajām iestādēm jums ir tendence tai uzticēties vai arī jums ir tendence neuzticēties? (% — ES — PARASTI UZTICAS)



Uzticēšanās valstu valdībām, valstu parlamentiem un Eiropas Savienībai

Eiropas Savienības aptaujas standarta 100

2023. gada rudens

B. Uzticēšanās Eiropas Savienībai: valstu rezultāti

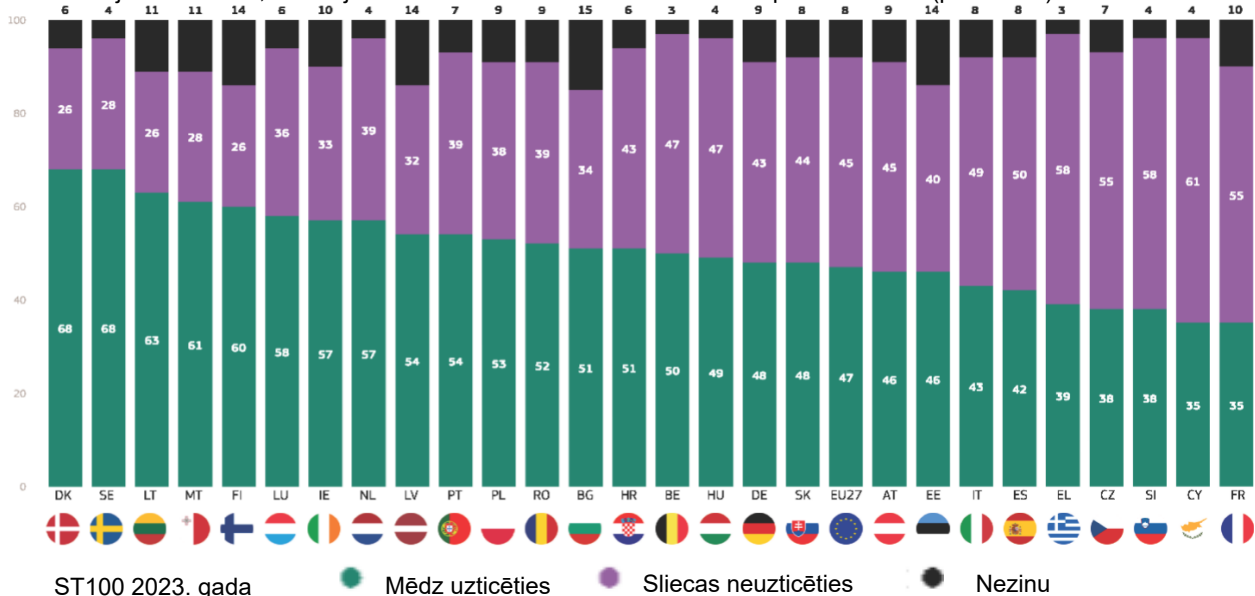
20 ES dalībvalstīs (salīdzinājumā ar 18 2023. gada pavasarī) lielākā daļa respondentu apgalvo, ka viņiem ir tendence uzticēties ES, un tas jo īpaši attiecas uz Dāniju, Zviedriju (68 % katra) un Lietuvu (63 %). Vismaz seši no desmit Maltā (61 %) un Somijā (60 %) arī uzticas ES, tāpat kā relatīvais vairākums Austrijā (46 % "gala uzticība" salīdzinājumā ar 45 % "neuzticas"), Igaunijā (46 % pret 40 %), Slovākijā (48 % pret 44 %), Vācijā (48 % pret 43 %) un Ungārijā (49 % pret 47 %).

Pārējās septiņās valstīs lielākā daļa respondentu mēdz neuzticēties ES: Kiprā (61 % "neuzticas" salīdzinājumā ar 35 % "tend to Trust"), Grieķijā (58 % pret 39 %), Slovēnijā (58 % pret 38 %), Čehijā (55 % pret 38 %), Francijā (55 % pret 35 %), Spānijā (50 % pret 42 %) un Itālijā (49 % pret 43 %).

Kopš 2023. gada pavasara uzticēšanās ES ir samazinājusies 15 valstīs, un lielākais kritums ir novērots Portugālē (54 %, -13 procentpunkti), Luksemburgā (58 %, -7 procentpunkti) un Īrijā (57 %, -7 procentpunkti). Turpretī uzticēšanās ir palielinājusies desmit valstīs, tostarp Vācijā (48 %, +5 procentpunkti), Rumānijā (52 %) un Nīderlandē (57 %).

Uzticēšanās tagad ir vairākuma viedoklis Vācijā, Austrijā un Slovākijā, bet Spānijā tā ir kļuvusi par mazākuma viedokli.

QA6.4 Cik liela uzticība jums ir noteiktām iestādēm? Vai jums ir tendence uzticēties katrai no turpmāk minētajām iestādēm, vai arī jums ir tendence neuzticēties tai? —Eiropas Savienība (procentos)



ST100 2023. gada oktobris/novembris



Mēdz uzticēties



Sliecas neuzticēties



Nezinu

Eiropas Komisijas standartaptauja 100

2023. gada rudens

c. Uzticēšanās valsts valdībai: valstu rezultāti

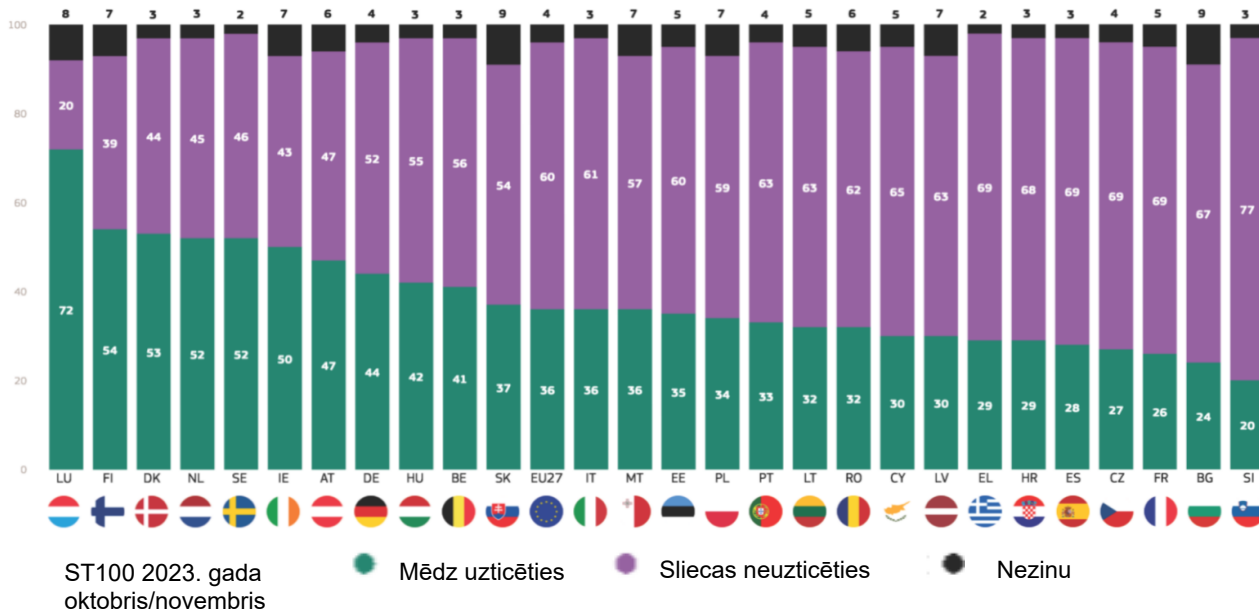
Ir sešas ES dalībvalstis (salīdzinājumā ar četrām 2023. gada pavasarī), kurās vismaz puse respondentu apgalvo, ka uzticas savai valsts valdībai: Luksemburga (72 %), Somija (54 %), Dānija (53 %), Nīderlande un Zviedrija (52 % katra) un Īrija (50 %). Turpretī mazāk nekā ceturtdaļa Slovēnijā (20 %) un Bulgārijā (24 %) uzticas savai valsts valdībai.

Atzinums ir sadalīts Austrijā (47 % "uzticēšanās" un 47 % "uzticēšanās"). Pārējās 20 valstīs lielākā daļa respondentu neuzticas savai valsts valdībai, un uzticēšanās trūkums visvairāk izplatīts Slovēnijā (77 %) un Grieķijā, Spānijā, Čehijā un Francijā (69 % katrā).

Kopš 2023. gada pavasara uzticēšanās valsts valdībai ir palielinājusies 14 ES dalībvalstīs, un lielākais pieaugums vērojams respondentu vidū Slovēnijā (37 %, + 18 procentpunkti), Nīderlandē (52 %, + 16 procentpunkti) un Bulgārijā (24 %, + 10 procentpunkti). Savukārt uzticēšanās ir samazinājusies deviņās valstīs, tostarp Portugālē (33 %, -15 procentpunkti), Maltā (36 %, -7 procentpunkti) un Kiprā (30 %, -6 procentpunkti).

Uzticēšanās tagad ir vairākuma viedoklis Nīderlandē un Zviedrijā.

QA6.2. Cik liela uzticība jums ir atsevišķām iestādēm? Vai attiecībā uz katru no turpmāk minētajām iestādēm jums ir tendence tai uzticēties vai arī jums ir tendence neuzticēties tai? (Valstspiederības) valdība (%)



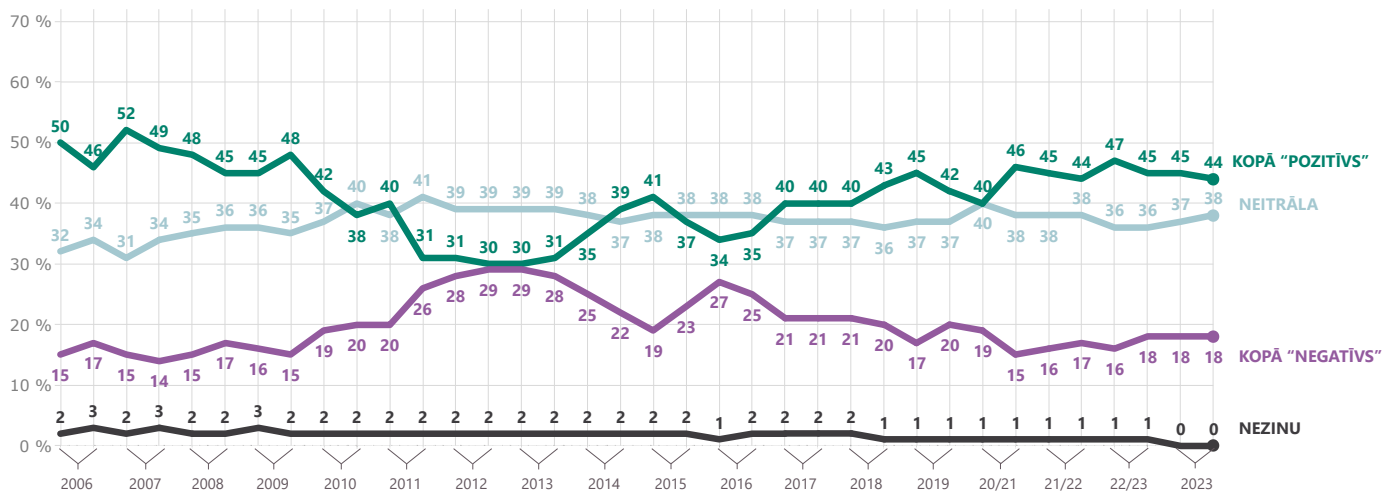
Eurobarometra standartaptauja 100
2023. gada rudens

2. Eiropas Savienības tēls

a. Eiropas Savienības tēls: tendence

Pozitīvais ES tēls kopš 2023. gada pavasara ir samazinājies par vienu procentpunktu un ir 44 %.

Neitrālais ES tēls ir palielinājies par vienu procentpunktu līdz 38 %, savukārt negatīvais tēls ir saglabājies stabils 18 % līmenī.



Eiropas Savienības tēls

Eiropas Savienības standartaptauja 100

2023. gada rudens

B. Eiropas Savienības tēls: attīstība un valstu rezultāti

Ir 19 ES dalībvalstis, kurās lielākajai daļai respondentu ir pozitīvs priekšstats par ES (samazinājums salīdzinājumā ar 22 respondentiem Eiropas Savienības standartaptaujā EB99 2023. gada pavasarī), un augstākais līmenis ir vērojams Īrijā un Portugālē (64 % katrā), Dānijā (59 %) un Luksemburgā (58 %).

Septiņās dalībvalstīs ES dominējošais tēls ir neitrāls: Spānija un Ungārija (45 % katrā), Kipra, Itālija un Slovēnija (42 %), Grieķija (37 %) un Čehija (36 %).

Austrija uzskata, ka pozitīvs un neitrāls tēls ir sadalīts: 38 % pozitīvs un 38 % neitrāls.

Lai gan negatīvs tēls ir mazākuma viedoklis visās dalībvalstīs, ir septiņas valstis, kurās vismaz katram piektajam respondentam ir negatīvs priekšstats par ES: Čehija (33 %), Grieķija (27 %), Francija un Kipra (26 % katrā), Slovākija un Austrija (24 % katrā) un Beļģija (20 %).

Kopš 2023. gada pavasara ES pozitīvais tēls ir samazinājies 18 dalībvalstīs, un tas jo īpaši attiecas uz Lietuvu (51 %, -8 procentpunkti), Īrijā (64 %, -7 procentpunkti) un Polijā (52 %, -6 procentpunkti), Somijā (48 %, -6 procentpunkti), Latvijā (45 %, -6 procentpunkti), Ungārijā (37 %, -6 procentpunkti) un Kiprā (32 %, -6 procentpunkti). Pozitīvais ES tēls ir uzlabojies septiņās valstīs, jo īpaši Slovākijā (41 %, +5 procentpunkti).

D78. Kopumā vai ES jums rada ļoti pozitīvu, diezgan pozitīvu, neitrālu, taisnīgi negatīvu vai ļoti negatīvu tēlu? (%)

		SK	AT	DE	FR	RO	BG	MT	BE	EL	EE	EU27	NL	HR	PT	DK	SI	ES	IT	LU	SE	CZ	CY	FI	HU	LV	PL	IE	LT
Kopā "Pozitīvs"	ST100	41	38	44	38	52	51	53	45	35	42	44	54	49	64	59	40	38	40	58	54	31	32	48	37	45	52	64	51
	ST99	▲5	▲3	▲3	▲3	▲3	▲1	▲1	=	=	▼1	▼1	▼1	▼2	▼2	▼3	▼3	▼4	▼4	▼4	▼4	▼4	▼5	▼6	▼6	▼6	▼6	▼6	▼7
Neitrāla	ST100	35	38	39	35	31	29	35	35	37	40	38	28	37	28	31	42	45	42	29	34	36	42	41	45	43	38	28	41
	ST99	▲2	▲4	▼2	▼4	=	▼1	▼2	▲2	▼3	▼1	▲1	▲1	▲1	=	▲2	▲2	▲3	▲4	▲4	▲4	▲1	▼1	▲9	▲5	▲4	▲4	▲6	▲6
Kopā "negatīvs"	ST100	24	24	17	26	16	19	12	20	27	17	18	18	14	7	9	18	16	18	13	12	33	26	10	18	11	10	7	7
	ST99	▼6	▼6	▼1	=	▼2	=	▲1	▼2	▲2	▲1	=	=	▲1	▲1	=	▲2	▲2	▲1	=	=	▲4	▲7	▼3	▲1	▲2	▲2	=	▲2
Nezinu	ST100				1	1	1		1	1					1	1		1						1	1		1	1	
	ST99	▼1	▼1		▲1	▼1	=		▲1	▲1					▲1	▲1	▼1	▼1	▼1						=	=		▲1	=

ST100 2023. gada oktobris/novembris

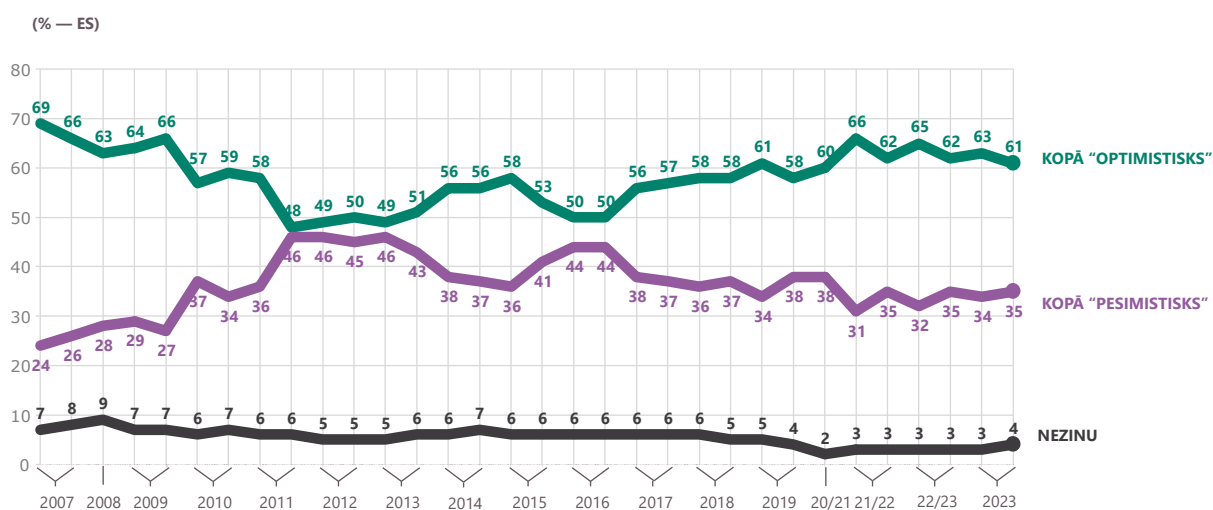
Eiropas Savienības standartaptauja 100
2023. gada rudens

3. Eiropas Savienības nākotne

a. Eiropas Savienības nākotne: tendence

Vairāk nekā seši no desmit eiropiešiem ir optimistiski noskaņoti attiecībā uz ES nākotni (61 %, -2 procentpunkti kopš 2023. gada pavasara). Tas ir zemākais optimisma līmenis kopš 2020. gada vasaras. Vairāk nekā viena trešdaļa ir pesimistiska (35 %, + 1 pp), bet 4 % apgalvo, ka viņi nezina.

QA12 Vai jūs teiktu, ka esat ļoti optimistisks, diezgan optimistisks, diezgan pesimistisks vai ļoti pesimistisks attiecībā uz ES nākotni?



Optimisms par ES nākotni

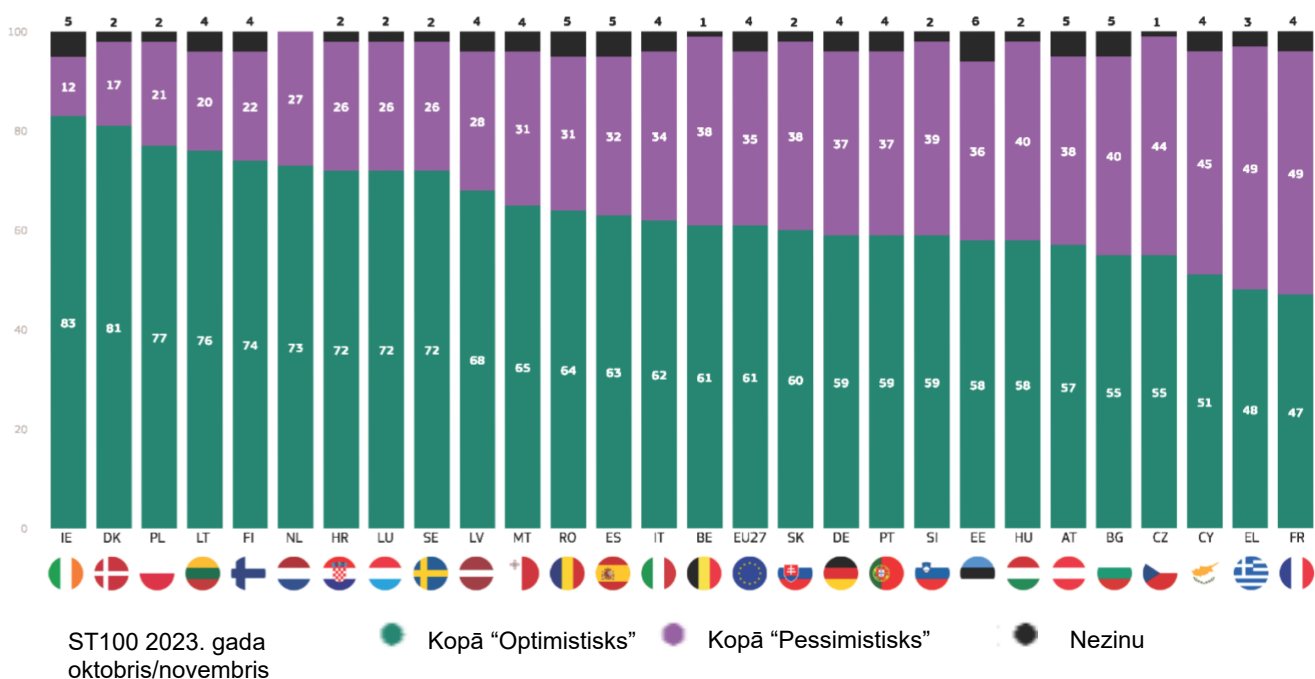
Eurobarometra standartaptauja 100
2023. gada rudens

B. Eiropas Savienības nākotne: valstu rezultāti

25 dalībvalstīs (salīdzinājumā ar 26 dalībvalstīm 2023. gada pavasarī) respondenti ir optimistiski noskaņoti par ES nākotni. Optimisms ir visaugstākais respondentu vidū Īrijā (83%), Dānijā (81%) un Polijā (77%). Vairāk nekā puse Kiprā (51%) un Bulgārijā un Čehijā (55% katrā) arī ir optimistiskas.

Pesimisms dominē tikai Francijā (49% "pesimistisks" salīdzinājumā ar 47% "optimistisku") un Grieķijā (49% pret 48%).

QA12. Vai jūs teiktu, ka esat ļoti optimistisks, diezgan optimistisks, diezgan pesimistisks vai ļoti pesimistisks attiecībā uz ES nākotni? (%)



Eiropas Komisijas aptauja
2023. gada rudens


4. ES karogs: tendences un valstu rezultāti

Vairāk nekā astoņi no desmit eiropiešiem uzskata, ka Eiropas karogs ir labs Eiropas simbols (85 %, +1 procentpunkts kopš Eiropas Komisijas aptaujas Nr. 90 2018. gada rudenī). Mazāk nekā katrs desmitais (9 %, -1 procentpunkts) nepiekrīt, bet 6 % apgalvo, ka viņi nezina.

Astoņi no desmit (80 %, +5 procentpunkti kopš 2018. gada rudens) piekrīt, ka Eiropas karogs ir kaut kas labs. Nedaudz vairāk nekā katrs desmitais (11 %, -3 procentpunkti) nepiekrīt, bet 9 % apgalvo, ka viņi nezina.

QC9. Šis simbols ir Eiropas karogs. Man ir saraksts ar paziņojumiem, kas attiecas uz to, es vēlētos, lai jūsu viedoklis par katru no šiem jautājumiem būtu jūsu viedoklis. Par katru no tiem, vai jūs, lūdzu, pastāstiet man, ja jums ir tendence piekrist vai mēdz nepiekrīt? (ES27) (%)

Šis karogs ir labs simbols Eiropai



Šis karogs nozīmē kaut ko labu



ST100 2023. gada oktobris/novembris

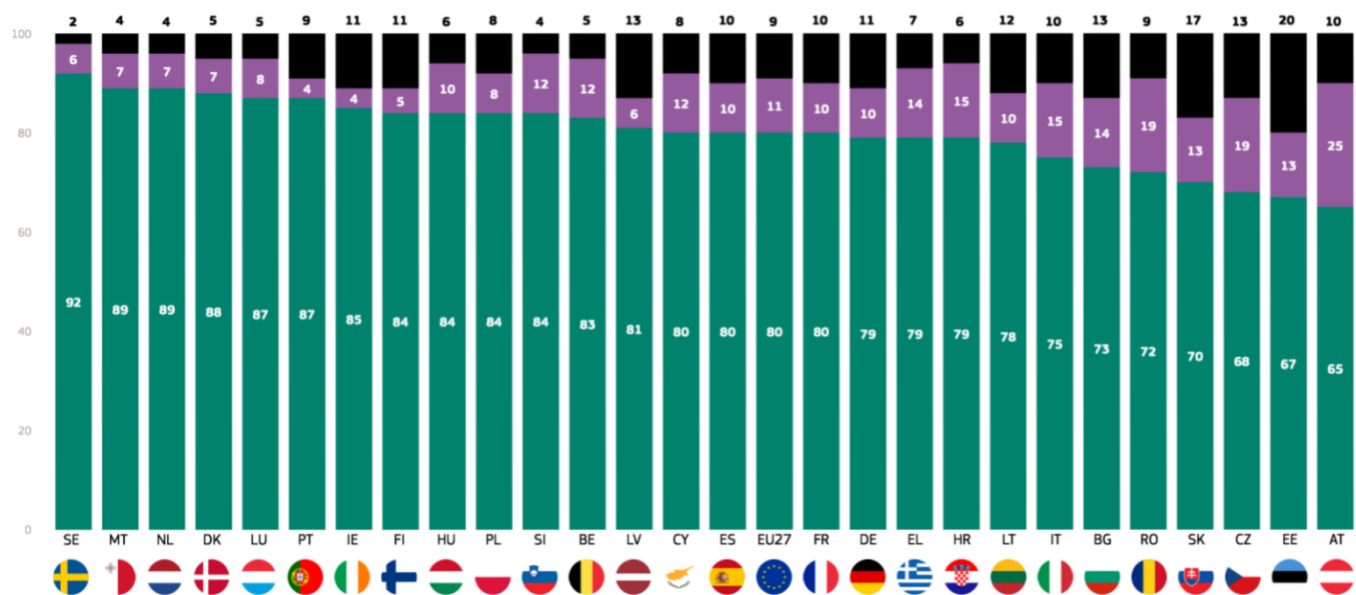
● Sliecas piekrist ● Sliecas nepiekrīt ● Nezinu

Eiropas Komisijas standarta aptauja 100

2023. gada rudens

Visās ES dalībvalstīs liela daļa respondentu piekrīt, ka šis karogs ir kaut kas labs, un lielākais īpatsvars ir Zviedrijā (92%), Maltā un Nīderlandē (abās 89%) un zemākais rādītājs Austrijā (65%), Igaunijā (67%) un Čehijā (68%).

QC9.2. Šis simbols ir Eiropas karogs. Man ir saraksts ar paziņojumiem par to. ES vēlētos saņemt jūsu viedokli par katru no šiem jautājumiem. Par katru no tiem, vai jūs, lūdzu, varētu man pateikt, vai jūs mēdzat piekrist vai mēdz nepiekrīst? Šis karogs nozīmē kaut ko labu (%)



ST100 2023. gada oktobris/novembris

● Sliecas piekrist ● Sliecas nepiekrīst ● Nezinu



II. Eiropas iedzīvotāju galvenās bažas

Eiropas barometra standarta aptauja 100

2023. gada rudens

1. Galvenās bažas Eiropas līmenī: tendence

Imigrācija un karš Ukrainā ir apsteiguši augošās cenas [inflāciju.] dzīves dārdzība ir vissvarīgākais jautājums, ar ko pašlaik saskaras ES. Ir svarīgi atzīmēt, ka karš Ukrainā ir jauna iespēja šim aptaujas vilnim. Tās iekļaušana būs būtiski ietekmējusi šā vilņa rezultātus un tendences kopš 2023. gada pavasara. Tāpēc tendences kopš 2023. gada pavasara būtu jāinterpretē piesardzīgi.

Gandrīz trīs no desmit uzskata, ka imigrācija (28 %) ir viens no diviem svarīgākajiem jautājumiem, ar ko pašlaik saskaras Eiropas Savienība. Tas ir pieaugums par četriem procentpunktiem kopš 2023. gada pavasara, un imigrācija ir palielinājusies no trešās vietas uz pirmo vietu. Karš Ukrainā (28 %) ieņem pirmo vietu kopā ar imigrāciju.

Starptautiskā situācija ir trešajā vietā (24 %, -1 procentpunkts), savukārt pieaugošās cenas/inflācija/dzīves dārdzība ir samazinājusies no pirmās uz

ceturto vietu (20 %, -7 procentpunkti). Visus pārējos jautājumus min mazāk nekā katrs piektais respondents.

Vide un klimata pārmaiņas ir samazinājušās no ceturtais vietas uz piekto vietu (16 %, -6 procentpunkti), un ekonomiskā situācija ir mainījusies no piektās uz sesto pozīciju (14 %, -3 procentpunkti).

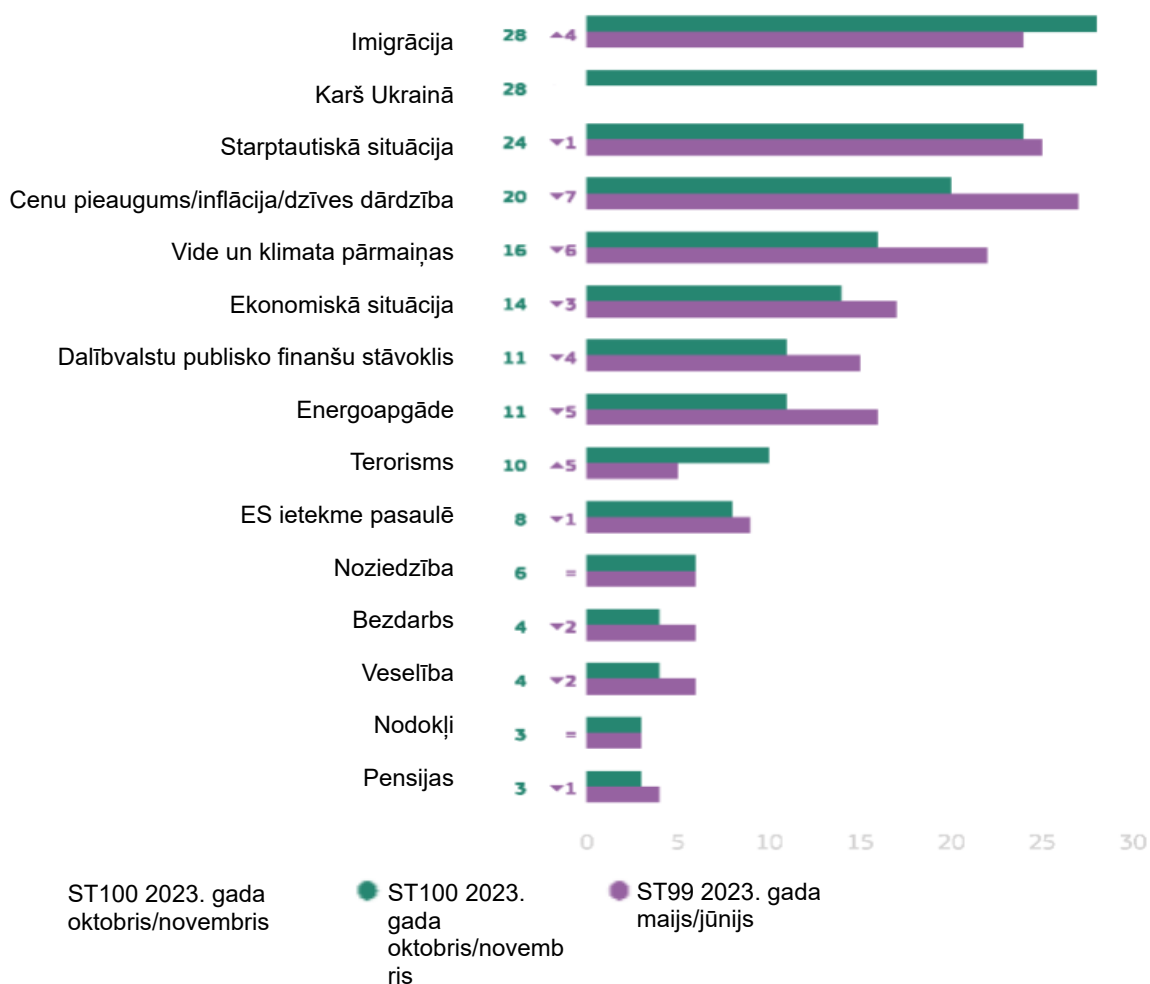
Energoapgāde ir samazinājusies no sestās uz septīto pozīciju (11 %, -5 procentpunkti), un tai ir septītā vieta ar dalībvalstu publisko finanšu stāvokli (11 %, -4 procentpunkti, stāvoklis nemainās).

Terorisms ir pieaudzis no divpadsmitās līdz devītajai pozīcijai (10 %, +5 PD), un tas ir vienīgais jautājums, ko minēja vismaz katrs desmitais.

ES ietekme pasaulē ir samazinājusies no astotās līdz desmitajai pozīcijai (8 %, -1 procentpunkts), savukārt no devītās vietas uz vienpadsmito vietu noziedzība ir samazinājusies (6 %, bez izmaiņām).

Pārējos četrus jautājumus min ne vairāk kā viens no divdesmit: bezdarbs (4 %, -2 procentpunkti), veselība

QA5. Kādi, jūsuprāt, ir divi svarīgākie jautājumi, ar kuriem pašlaik saskaras ES? (NE VAIRĀK KĀ 2 ATBILDES) (ES27) (%)



Eurobarometra standartaptauja 100

2023. gada rudens

(4 %, -2 procentpunkti), nodokļi (3 %, bez izmaiņām) un pensijas (3 %, -1 procentpunkti).

Eiropas Komisijas standarta aptauja 100

2023. gada rudens

2. Galvenās bažas Eiropas līmenī: valstu rezultāti

Divi jautājumi pašlaik ir vissvarīgākie jautājumi, ar kuriem saskaras ES: imigrācija un karš Ukrainā. Karš Ukrainā ieņem pirmo vietu 17 valstīs, savukārt imigrācija ieņem pirmo vietu septiņās valstīs (Austrijā abiem jautājumiem ir pirmā vieta ar starptautisko situāciju).

Karš Ukrainā ierindojas trīs pirmajās 26 dalībvalstīs. Tā ierindojas pirmajā vietā 17 valstīs, tostarp Igaunijā (49%), Lietuvā (48%) un Īrijā (46%) (pirmā vieta Austrijā ir imigrācija un starptautiskā situācija). Tā ir otrajā vietā Vācijā (34%), Bulgārijā (29%, kopā ar imigrāciju) un Itālijā (22%) un ierindojas trešajā vietā sešās valstīs, tostarp Nīderlandē (35%) un Luksemburgā un Kiprā (24% katrā).

Imigrācija ierindojas pirmajā vietā septiņās dalībvalstīs (salīdzinājumā ar piecām dalībvalstīm 2023. gada pavasarī un Austrijā ar starptautisko situāciju un karu Ukrainā), tostarp Kiprā (46%), Nīderlandē (43%) un Vācijā (43%). Tā ierindojas otrajā vietā astoņās valstīs, ieskaitot Čehiju un Slovēniju (33% katrā) un Ungāriju (28%) (Latvija ar starptautisko situāciju un Bulgārijā ar karu Ukrainā). Tas ir trešais visvairāk minētais jautājums septiņās valstīs, tostarp Maltā (31%), Slovākijā (27%) un Īrijā (25%).

Starptautiskā situācija ir pirmajā vietā četrās valstīs (samazinājums no 11 2023. gada pavasarī): Bulgārijā (34%), Grieķijā (32%), Austrijā (25%, kas dalījās ar imigrāciju un karu Ukrainā) un Itālijā (24%, kam raksturīgs cenu pieaugums/inflācija/dzīves dārdzība).

Šā jautājuma būtiskais samazinājums pirmajā vietā, visticamāk, būs saistīts ar atsevišķa risinājuma pievienošanu karam Ukrainā šajā apsekojuma kārtā. Tā ieņem otro vietu astoņās valstīs, tostarp Maltā (34%), Igaunijā un Somijā (33% katrā), un ierindojas trešajā vietā

astoņās valstīs, tostarp Dānijā (28%), Čehijā (25%) un Vācijā un Zviedrijā (24% katrā).

Dzīves dārdzība ir ceturrtā svarīgākā problēma ES līmenī, bet pirmajā vietā tā ir Luksemburgā (31%) un Itālijā (24%, kas ir kopīga ar starptautisko situāciju). Tā ierindojas otrajā vietā sešās valstīs, tostarp Īrijā un Kiprā (27% katrā) un Beļģijā (26%), bet trešajā vietā — sešās valstīs, tostarp Horvātijā (26%), Latvijā (22%), Austrijā un Bulgārijā (20% katrā).

Piektkārt, ES līmenī vide un klimata pārmaiņas ierindojas otrajā vietā Zviedrijā (40%), Dānijā un Nīderlandē (36% katrā) un Austrijā (22%). Tā ierindojas trešajā vietā Francijā (20%) un Somijā (19%).

Ekonomiskā situācija ir sestajā vietā ES līmenī, bet ir trešā vieta Grieķijā (19%, kā arī pieaugošās cenas/inflācija/dzīves dārdzība, energoapgāde un karš Ukrainā) un Itālijā (19% kopā ar imigrāciju).

Energoapgāde ir vienīgais cits jautājums, kas parādās pirmajās trijās valstīs, ierindojoties trešajā vietā Grieķijā (19%) kopā ar karu Ukrainā, pieaugošām cenām/inflāciju/dzīves dārdzību un ekonomisko situāciju.

QA5. Kādi, jūsuprāt, ir divi neatsveramākie jautājumi, ar kuriem pašlaik saskaras ES? (NE VAIRĀK KĀ 2 ATBILDES) (%)

	EU27	AT	BE	BG	CY	CZ	DE	DK	EE	EL	ES	FI	FR	HR	HU	IE	IT	LT	LU	LV	MT	NL	PL	PT	RO	SE	SI	SK
Imigrācija	28	25	28	29	46	33	43	21	22	26	23	13	29	20	28	25	19	19	26	24	31	43	27	19	11	15	33	27
Karš Ukrainā	28	25	23	29	24	38	34	42	49	19	29	45	19	30	30	46	22	48	24	42	44	35	22	36	29	43	36	36
Starptautiskā situācija	24	25	20	34	18	25	24	28	33	32	23	33	19	28	22	21	24	32	21	24	34	25	21	18	25	24	20	28
Cenu pieaugums/inflācija/dzīves dārdzība	20	20	26	20	27	19	18	9	13	19	24	15	23	26	17	27	24	11	31	22	15	12	24	19	19	10	16	17
Vide un klimata pārmaiņas	16	22	20	4	5	7	16	36	7	12	11	19	20	9	13	16	14	7	17	5	11	36	12	11	11	40	15	9
Ekonomiskā situācija	14	16	12	10	21	13	12	8	14	19	17	9	12	15	14	11	19	13	12	14	12	7	12	17	14	12	14	13
Dalībvalstu publisko finanšu stāvoklis	11	9	8	6	4	11	12	5	8	15	10	12	8	15	16	3	14	6	7	5	7	9	12	13	9	6	5	18
Energoapgāde	11	10	11	14	7	14	10	9	13	19	8	11	10	11	14	12	14	8	11	9	6	8	9	5	13	15	12	11
Terorisms	10	10	17	10	18	10	5	10	6	8	9	12	18	14	11	10	6	14	13	11	9	5	10	10	16	14	15	7
ES ietekme pasaulē	8	11	9	9	3	7	8	14	5	11	7	13	8	10	8	5	6	9	10	5	7	14	8	7	9	7	7	7
Noziedzība	6	5	8	4	11	3	4	4	3	5	3	5	10	6	6	3	6	4	10	3	4	2	6	3	10	7	6	5
Bezdarbs	4	4	4	3	3	1	1	2	4	4	6	2	4	4	3	3	10	2	3	5	4	0	3	4	4	1	1	3
Veselība	4	4	3	3	1	1	4	2	3	5	3	5	3	6	5	5	2	4	8	3	1	6	7	9	2	2	3	3
Nodokļi	3	3	2	1	1	2	1	1	4	2	3	1	1	2	2	2	6	3	1	3	1	1	5	3	5	0	2	2
Pensijas	3	4	2	2	1	3	2	1	1	1	3	1	4	3	2	1	5	1	3	5	1	0	4	2	5	0	2	3

ST100 2023. gada oktobris/novembris

Eiropas barometra standartaptauja 100

2023. gada rudens

3. Galvenās bažas valstu līmenī: tendence

Cenu pieaugums/inflācija/dzīves dārdzība pašlaik joprojām ir vissvarīgākais jautājums valsts līmenī (44 %), kas kopš 2023. gada pavasara ir samazinājies par vienu procentpunktu.

Imigrācija ir palielinājusies no ceturttās uz otro vietu (20 %, +6 procentpunkti), un tā ir vienīgā problēma, ko minēja vismaz katrs piektais.

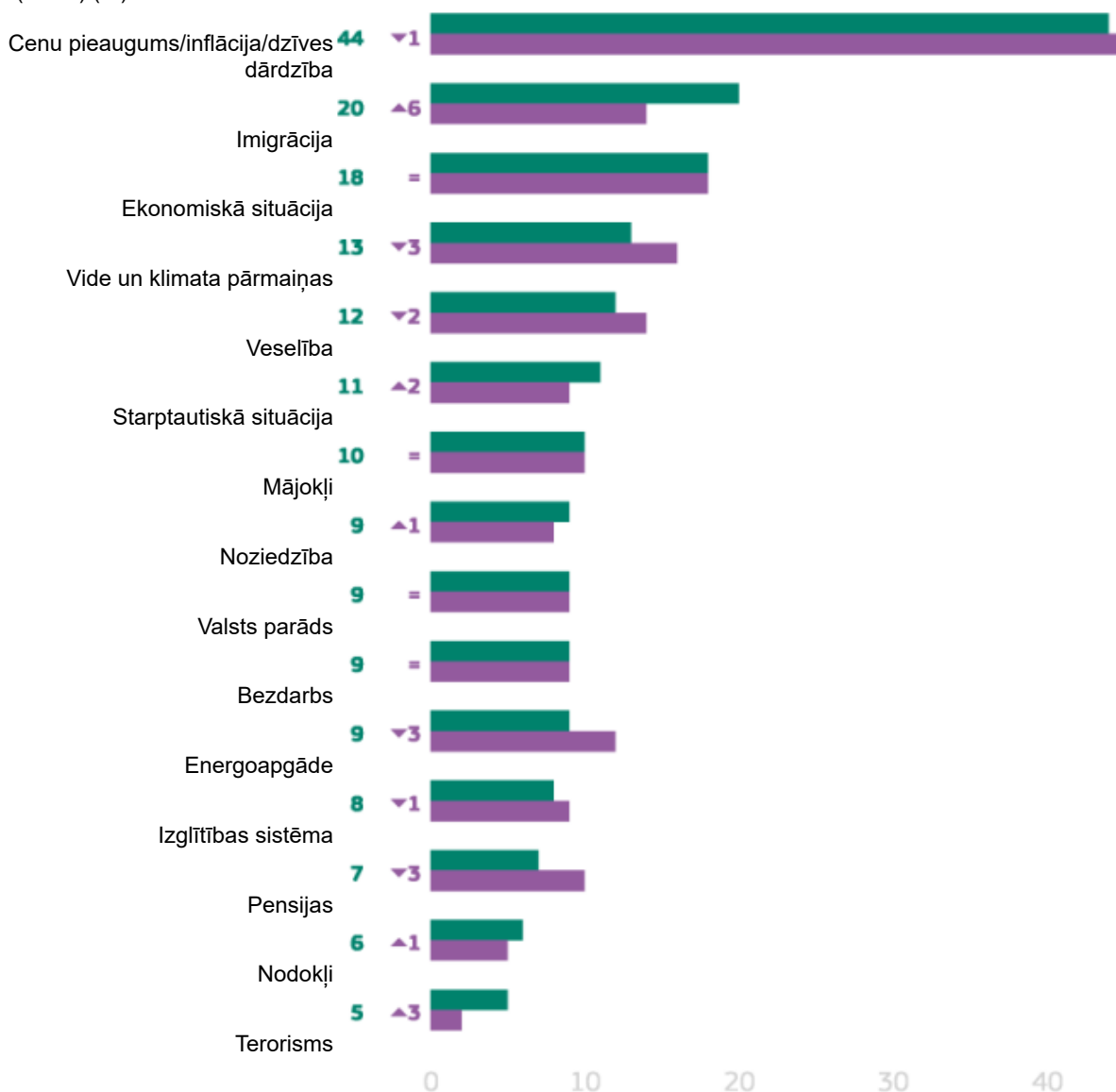
Ekonomiskā situācija ir samazinājusies no otrās uz trešo pozīciju (18 %, bez izmaiņām), un vide un klimata pārmaiņas ir samazinājušās no trešās uz ceturto pozīciju (13 %, -3 procentpunkti).

Veselība (12 %, -2 procentpunkti) ir samazinājusies no ceturttās uz piekto vietu, savukārt starptautiskā situācija ir palielinājusies no devītās uz sesto pozīciju (11 %, +2 procentpunkti). Mājokļi paliek septītajā pozīcijā (10 %, bez izmaiņām).

Četrām emisijām ir astotā nostāja. Noziedzības līmenis (9 %, +1 procentpunkts) ir palielinājies no trīspadsmitās pozīcijas, bezdarbs (9 %, bez izmaiņām) ir pieaudzis no devītās pozīcijas, valsts parāds (9 %, bez izmaiņām) ir pieaudzis no devītās pozīcijas, un energoapgāde (9 %, -3 procentpunkti) ir samazinājusies no sestās pozīcijas.

Izglītības sistēma (8 %, -1 procentpunkts) ir samazinājusies no devītā uz divpadsmito pozīciju, savukārt pensijas (7 %, -3 procentpunkti) ir samazinājušās no devītā līdz trīspadsmitajai pozīcijai.

QA3. Kādi, jūsuprāt, pašlaik ir divi svarīgākie jautājumi (MŪSU VALSTIS)? (NE VAIRĀK KĀ 2 ATBILDES) (ES27) (%)



ST100 2023. gada oktobris/novembris

● ST100 2023. gada oktobris/novembris

● ST99 2023. gada maijs/jūnijs

Eurobarometra standartaptauja 100

2023. gada rudens

Nodokļi (6 %, + 1 procentpunkts) joprojām ir četrpadsmitajā pozīcijā, un terorisms (5 %, + 3 procentpunkti) joprojām ir piecpadsmitajā vietā.

Eurobarometra standartaptauja 100

2023. gada rudens

4. Galvenās bažas valstu līmenī: valstu rezultāti

Pieaugošā cenu inflācija] dzīves dārdzība ir ierindota trīs galvenajos jautājumos 26 dalībvalstīs. To uzskata par vissvarīgāko problēmu, ar ko saskaras pilsoņi 20 dalībvalstīs (samazinājums no 22 2023. gada pavasarī), tostarp Horvātijā (68%), Grieķijā (57%) un Igaunijā (55%). Otrajā vietā tas ieņem otro vietu Īrijā (55%), Luksemburgā (48%), Kiprā (46%) un Vācijā (41%), bet trešajā vietā — Nīderlandē (38%) un Zviedrijā (23%), dalīts ar izglītības sistēmu).

Imigrācija ieņem pirmo vietu divās valstīs (pieaugums no nevienas valsts 2023. gada pavasarī): Kipra (50%) un Vācija (44%). Otrā vietā ir Maltā (37%), Slovēnijā (26%), Austrijā (24%) un Beļģijā (20%). Tā ieņem trešo vietu Francijā (17%), Itālijā (17%, kopā ar bezdarbu), Slovākijā (16%, kopā ar veselību) un Ungārijā (13%, kas kopā ar energoapgādi).

Ekonomiskā situācija ierindojas otrajā vietā 11 valstīs, tostarp Grieķijā (33%), Horvātijā (29%) un Itālijā (28%) (Lietuvā kopā ar nodokļiem). Tā ierindojas trešajā vietā Kiprā (33%), Čehijā (24%) un Latvijā (23%).

Vide un klimata pārmaiņas ierindojas pirmajā vietā Dānijā (47%) un otrajā vietā Nīderlandē (39%) un Zviedrijā (30%). Tā ieņem trešo vietu piecās valstīs: Malta (24%), Austrija (20%), Vācija un Luksemburga (17% katra) un Beļģija (16%).

Otrajā vietā veselības stāvoklis ir Portugālē (44%), Dānijā (40%), Latvijā (27%) un Ungārijā (24%). Tā ieņem trešo vietu sešās valstīs, tostarp Slovēnijā (25%), Somijā (24%) un Īrijā (23%).

Starptautiskā situācija ir otrā vietā Somijā (25%) un trešajā vietā Dānijā (27%), Bulgārijā (18%) un Polijā (16%).

Mājoklis ierindojas pirmajā vietā Īrijā (56%), Luksemburgā (53%) un Nīderlandē (45%), bet Portugālē — trešajā vietā (21%).

Zviedrija (46%) ir vienīgā valsts, kurā visvairāk pieminētais jautājums ir noziedzība. Noziedzība ieņem otro vietu Francijā (21%) un trešo vietu Horvātijā un Beļģijā (16% katrā).

Čehijā valsts parāds ierindojas otrajā vietā (26%), savukārt bezdarbs ir trešais visvairāk minētais jautājums Spānijā (23%), Grieķijā (20%) un Itālijā (17% kopā ar imigrāciju).

Energoapgāde ir trešā visvairāk minēta Ungārijā (kopā ar imigrāciju), savukārt izglītības sistēma ir trešā visvairāk minēta Zviedrijā (23% kopā ar cenu pieaugumu/inflāciju/dzīves dārdzību).

Nodokļi ir vienīgais jautājums, kas minēts pirmajās trijās valstīs, ierindojoties otrajā vietā Lietuvā (21% kopā ar ekonomisko situāciju) un trešajā vietā Igaunijā (26%).

QA3. Kādi, jūsuprāt, pašlaik ir divi svarīgākie jautājumi (MŪSU VALSTĪ) (MAX 2 ANSWERS) (%)


	EU27	AT	BE	BG	CY	CZ	DE	DK	EE	EL	ES	FI	FR	HR	HU	IE	IT	LT	LU	LV	MT	NL	PL	PT	RO	SE	SI	SK	
Cenu pieaugums/inflācija/dzīves dārdzība	44	49	44	54	46	51	41	20	55	57	49	32	44	68	53	55	38	52	48	49	52	38	54	51	44	23	35	46	
Imigrācija	18	16	9	30	32	24	13	7	27	33	24	22	9	29	24	8	28	21	7	23	10	4	19	19	25	16	17	26	
Ekonomiskā situācija	13	20	16	3	3	4	17	47	4	8	7	15	15	6	8	10	10	4	17	2	24	39	9	4	5	30	17	8	
Vide un klimata pārmaiņas	12	9	6	17	6	3	4	40	6	12	14	24	13	6	24	23	9	18	5	27	8	11	13	44	18	8	25	16	
Veselība	11	13	9	18	10	15	13	27	15	10	6	25	8	11	10	5	12	17	7	11	5	11	16	3	12	14	7	11	
Starptautiskā situācija	10	6	10	2	8	9	13	3	2	2	12	2	5	3	5	3	56	3	3	53	2	8	45	6	21	4	4	11	3
Mājokļi	9	6	16	7	10	2	5	8	1	9	4	8	21	16	3	4	6	2	14	2	17	5	5	2	11	46	6	7	
Noziedzība	9	7	13	6	2	26	6	1	7	7	6	22	8	9	10	2	14	7	2	8	10	1	11	2	12	1	7	11	
Valsts parāds	9	7	7	9	7	3	2	1	10	20	23	9	10	8	6	3	17	7	4	10	2	1	4	8	8	3	3	7	
Bezdarbs	9	12	12	12	3	17	14	8	10	10	4	6	4	4	13	9	10	5	6	10	3	9	9	1	6	8	9	13	
Energoapgāde	8	11	9	4	6	5	10	10	11	6	6	12	15	3	10	3	4	16	5	12	10	5	4	8	12	23	3	9	
Izglītības sistēma	7	6	8	9	5	13	5	6	5	4	7	4	10	12	8	1	9	8	4	12	2	2	6	7	12	2	10	12	
Pensijas	6	3	7	3	3	4	2	3	26	5	6	6	3	4	3	3	12	21	6	16	1	3	9	16	10	2	7	3	
Nodokļi	5	5	9	1	2	3	3	4	1	1	3	2	13	2	3	1	5	1	1	1	2	1	5	1	5	8	3	1	
Terorisms																													

ST100 2023. gada oktobris/novembris

Visbiežāk izliktais vienums
 Visbiežāk izliktā prece
 Visbiežāk izliktā prece

Eurobarometra standartaptauja 100

2023. gada rudens



III. Ekonomiskā situācija

1. Priekšstats par Eiropas ekonomiku

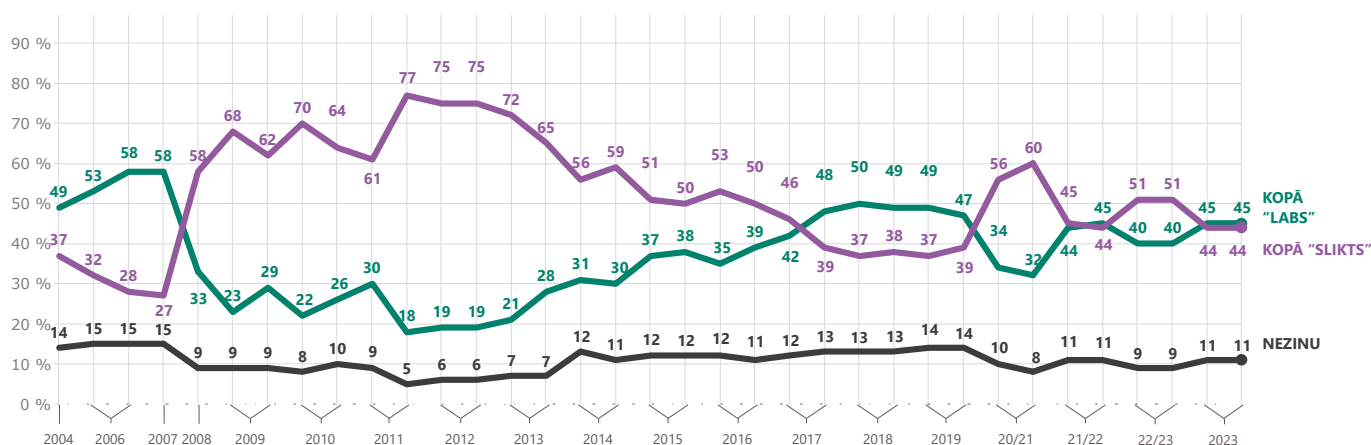
a. Pašreizējā situācija ekonomikā Eiropas līmenī: tendences un valstu rezultāti

Eiropas ekonomikas situācijas uztvere kopš 2023. gada pavasara ir saglabājusies stabila, un 45 % respondentu to vērtē kā "labu" (bez izmaiņām). Gandrīz tikpat daudz eiropiešu uzskata, ka situācija Eiropas ekonomikā ir "slikta" (44 %, bez izmaiņām).

To respondentu īpatsvars, kuri uzskata, ka Eiropas ekonomikas situācija ir "good", joprojām ir visaugstākais rādītājs kopš 2019. gada rudens (EB92), kur tas bija 47 %.

QA1.3 Kā jūs vērtētu pašreizējo situāciju katrā no turpmāk minētajām situācijām?

Eiropas ekonomikas stāvoklis (% — ES)



Pašreizējā situācija Eiropas ekonomikā

Eiropas Komisijas standarta aptauja 100

2023. gada rudens

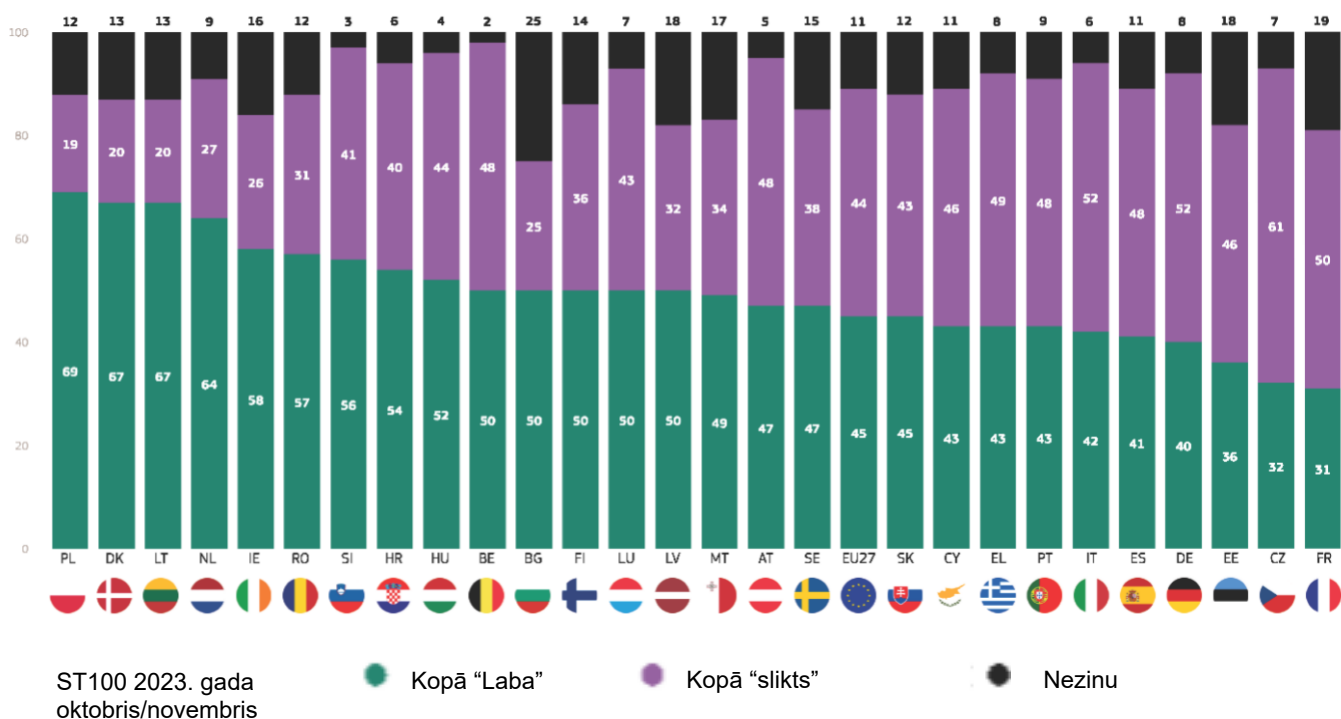
Viedokļi par pašreizējo situāciju Eiropas ekonomikā dažādās valstīs ir ļoti atšķirīgi. Lielākā daļa respondentu 17 valstīs (samazinājums no 18 2023. gada pavasarī) uzskata, ka situācija ir laba, un augstākais līmenis ir Polijā (69 %) un Dānijā un Lietuvā (67 % katrā). Savukārt negatīvais viedoklis dominē desmit valstīs, tostarp Čehijā (61 %) un Itālijā un Vācijā (52 % katrā).

Ir vērts atzīmēt, ka viena ceturtda daļa respondentu Bulgārijā apgalvo, ka viņi to nezina.

13 valstīs viedoklis par Eiropas ekonomikas stāvokli kopš 2023. gada pavasara ir kļuvis negatīvāks, un vislielākais samazinājums vērojams Portugālē (43 %, -17 procentpunkti), Latvijā (50 %, -10 procentpunkti) un Igaunijā (36 %, -8 procentpunkti). Turpretī pozitīvais viedoklis ir kļuvis izplatītāks astoņās valstīs, tostarp Polijā (69 %, +10 procentpunkti) un Austrijā (47 %, +8 procentpunkti). Somijā, Ungārijā, Francijā, Spānijā, Grieķijā un Vācijā nav mainīts viedoklis.

Tagad pozitīvais viedoklis ir dominējošs Slovēnijā, bet negatīvais viedoklis tagad ir vairākuma viedoklis Igaunijā un Portugālē.

QA1.3. Kā jūs vērtētu pašreizējo situāciju katrā no turpmāk minētajām situācijām? — Stāvoklis Eiropas ekonomikā (%)



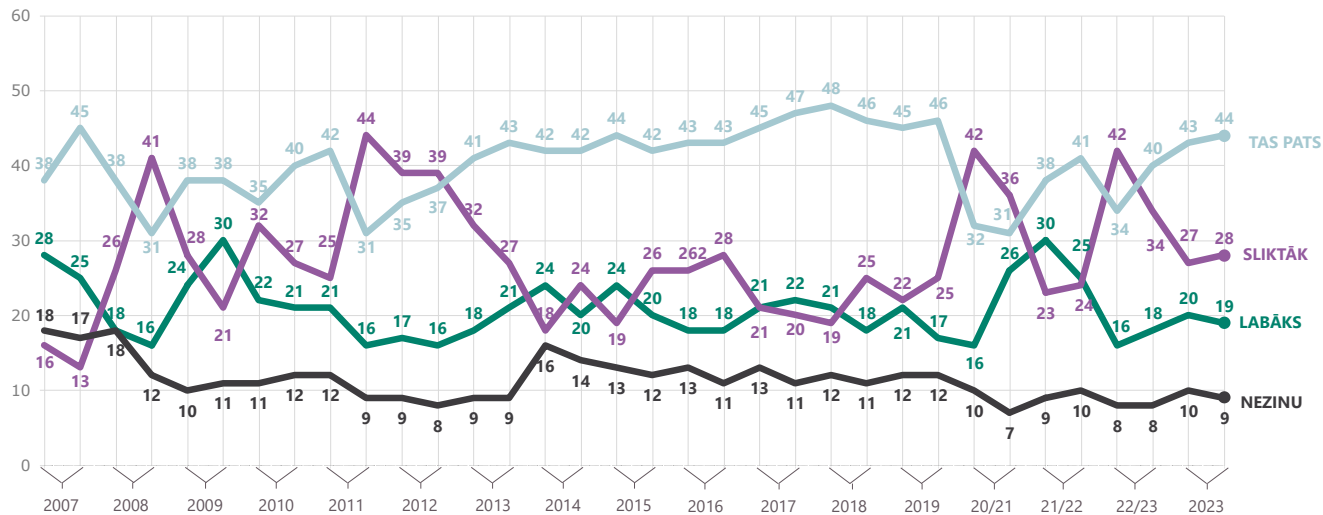
Eurobarometra standartaptauja 100
2023. gada rudens

**B. Ekonomikas prognozes Eiropas līmenī:
tendences un valstu rezultāti**

Lielākā daļa iedzīvotāju uzskata, ka Eiropas ekonomiskā situācija nākamajos 12 mēnešos saglabāsies nemainīga

QA2.7 Kādi ir jūsu gaidas nākamajiem divpadsmit mēnešiem: vai nākamie divpadsmit mēneši būs labāki, sliktāki vai vienādi, kad runa ir par...?

Ekonomiskā situācija ES (% — ES)



(44 %, + 1 procentpunkts). Kopš 2022.–2023. gada ziemas šis viedoklis ir pastāvīgi palielinājies. Gandrīz katrs piektais (19 %, -1 procentpunkts) domā, ka situācija uzlabosies, bet 28 % (+ 1 procentpunkts) domā, ka situācija pasliktināsies.

Šo pārmaiņu rezultātā Eiropas ekonomiskās situācijas optimisma indekss ir samazinājies par diviem punktiem (līdz -9), lai gan tas ir ievērojami augstāks nekā 2020. gada vasarā un no 2022. gada vasaras līdz 2022.–2023. gada ziemei.

Eiropas Komisijas standarta aptauja 100

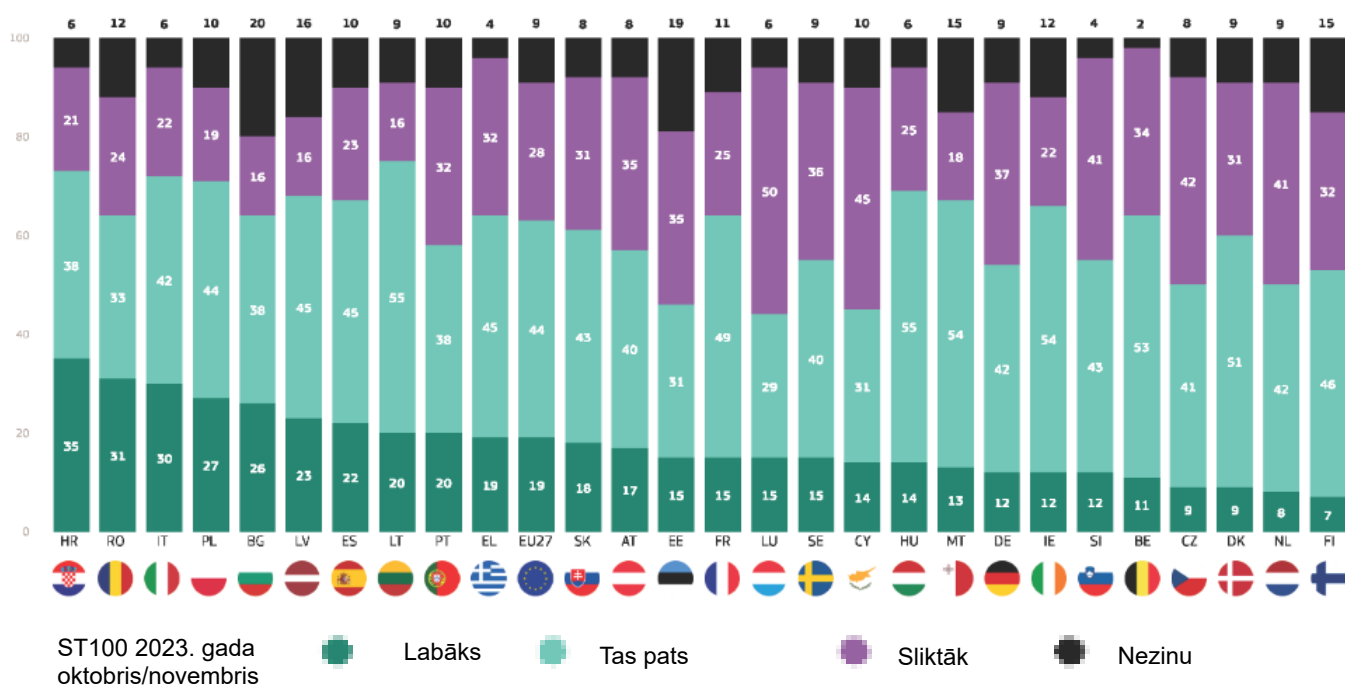
2023. gada rudens

Cerības uz Eiropas ekonomisko situāciju kopš 2023. gada pavasara ir kļuvušas pozitīvākas. Lielākā daļa respondentu 23 ES dalībvalstīs uzskata, ka Eiropas ekonomiskā situācija nākamajos 12 mēnešos saglabāsies tāda pati (salīdzinājumā ar deviņiem 2023. gada pavasarī), un šāds viedoklis ir izplatīts Ungārijā un Lietuvā (55 % katrā), kā arī Īrijā un Malta (pa 54 %).

Atlikušajās četrās valstīs vairākums uzskata, ka situācija pasliktināsies: Luksemburga (50 %), Kipra (45 %), Čehija (42 %) un Igaunija (35 %).

Septiņās valstīs respondenti ir optimistiskāki nekā pesimistiski (salīdzinājumā ar vienu 2023. gada pavasarī): Horvātija (35 % "labāka" salīdzinājumā ar 21 % "sliktāka"), Rumānija (31 % pret 24 %), Itālija (30 % pret 22 %), Polija (27 % pret 19 %), Bulgārija (26 % pret 16 %), Latvija (23 % pret 16 %) un Lietuva (20 % pret 16 %).

QA27. Kādas ir jūsu cerības nākamajos 12 mēnešos? vai nākamie 12 mēneši būs labāki, sliktāki vai vienādi, kad runa ir par... —Ekonomiskā situācija ES (%)



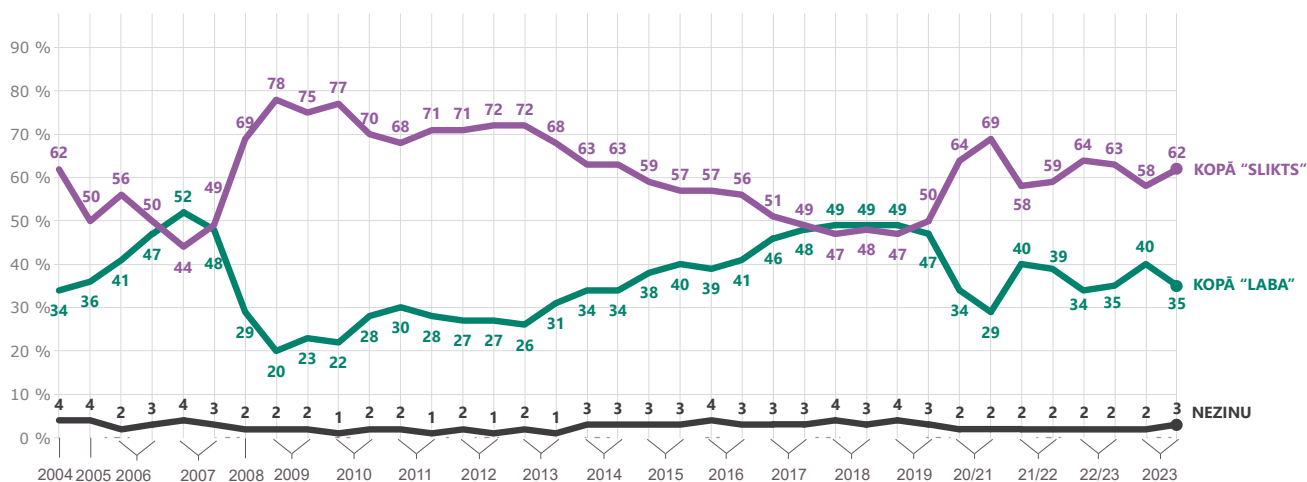
2. Tautsaimniecības uztvere

a. Pašreizējā ekonomikas situācija valsts līmenī: tendences un valstu rezultāti

Pozitīvais priekšstats par valsts ekonomikas stāvokli kopš 2023. gada pavasara ir samazinājies par pieciem procentpunktiem, un tagad 35 % to novērtē kā "labus". Tas apvērš visus ieguvumus, kas gūti laikposmā no 2022.–2023. gada ziemas līdz 2023. gada pavasarim.

Lielākā daļa eiropiešu uzskata, ka situācija valsts ekonomikā ir "slikta", un tas kopš 2023. gada pavasara pieaug par četriem procentu punktiem (52°/0)~

QA1.2 Kā jūs vērtētu pašreizējo situāciju katrā no turpmāk minētajām situācijām?
Stāvoklis (NATIONALITY) ekonomikā (% — ES)



Eiobarometra standartaptauja 100

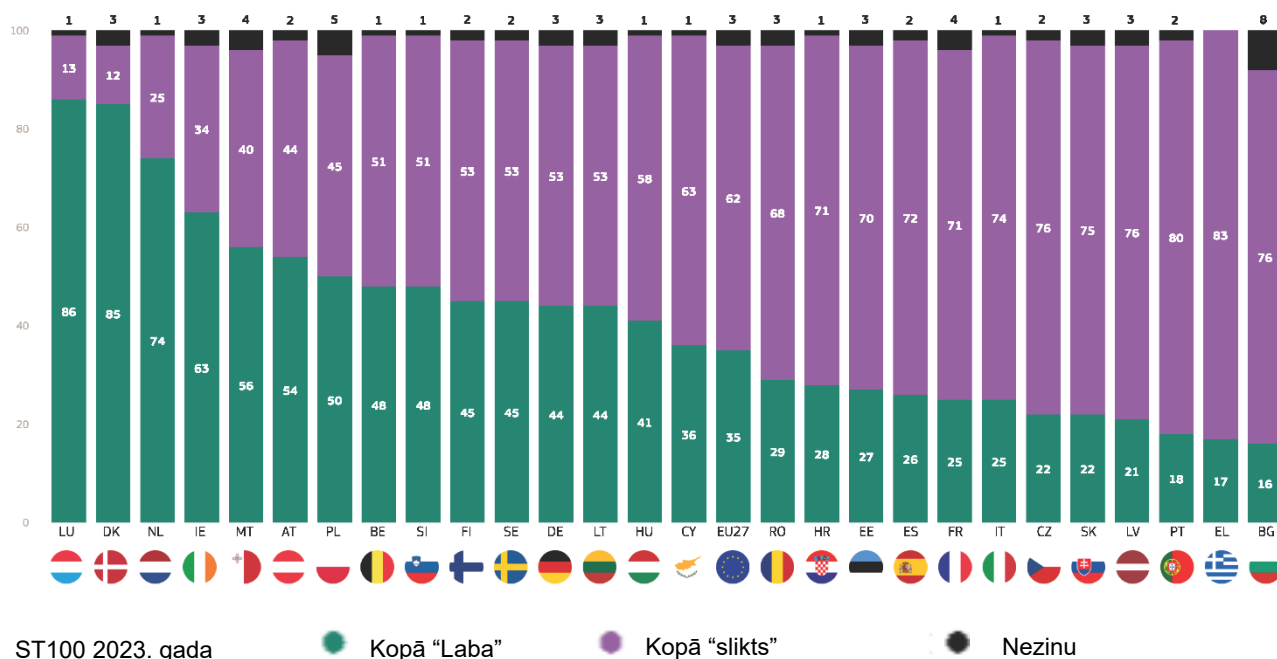
2023. gada rudens

Viedokļi par pašreizējo situāciju valsts ekonomikā ES dalībvalstīs ievērojami atšķiras. Lielākajai daļai respondentu septiņās dalībvalstīs (samazinājums salīdzinājumā ar desmit 2023. gada pavasarī) ir pozitīvs viedoklis par savu valsts ekonomiku, un augstākais līmenis novērots Luksemburgā (86 %), Dānijā (85 %) un Nīderlandē (74 %). Otrā skolas galā 16 % respondentu Bulgārijā, 17 % Grieķijā un 18 % Portugālē arī pozitīvi vērtē savas valsts ekonomiku.

Salīdzinot ar Eiobarometra standartaptauju 2023. gada pavasarī (E899), respondenti 17 valstīs tagad mazāk apgalvo, ka situācija valsts ekonomikā ir laba, un vislielākais samazinājums vērojams Portugālē (18 %, -20 procentpunkti), kam seko Zviedrija (45 %, -7 procentpunkti), Vācija (44 %, -7 procentpunkti) un Igaunija (27 %, -7 procentpunkti). Turpretī pozitīvais viedoklis ir palielinājies astoņās valstīs, jo īpaši Ungārijā (41 %, +5 procentpunkti). Maltā un Nīderlandē viedoklis nav mainīts.

Pozitīvais viedoklis tagad ir vairākuma viedoklis Polijā, savukārt negatīvais viedoklis tagad ir vairākuma viedoklis Beļģijā, Vācijā, Slovēnijā un Zviedrijā.

QA1.2. Kā jūs vērtētu pašreizējo situāciju katrā no turpmāk minētajām situācijām? — Situācija (NATIONALITY) ekonomikā (%)



Eurobarometra standartaptauja 100

2023. gada rudens

B. Ekonomikas prognozes valsts līmenī: tendences un valstu rezultāti

Kopš 2023. gada pavasara valsts ekonomiskā situācija ir nedaudz pasliktinājusies. Katrs piektais respondents (-1 procentpunkts) domā, ka tuvākajos 12 mēnešos viņu ekonomiskā situācija valstī uzlabosies. Gandrīz četri no desmit (37 %, +1 procentpunkts) sagaida, ka situācija pasliktināsies, savukārt četri no desmit (40 %, +1 PP) sagaida, ka tā saglabāsies tāda pati.

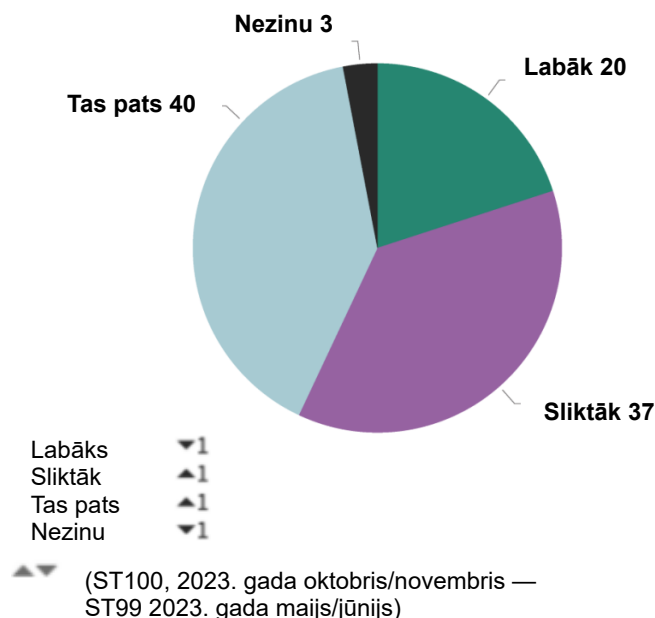
Šo pārmaiņu rezultātā valsts ekonomiskās situācijas optimisma indekss ir samazinājies par diviem punktiem (līdz -17).

16 valstīs (tāpat kā 2023. gada pavasarī) respondenti, visticamāk, domās, ka valsts ekonomiskā situācija nākamajos 12 mēnešos saglabāsies tāda pati, un vairāk nekā puse Dānijā (63 %), Īrijā un Ungārijā (52 % katrs) šādi domā.

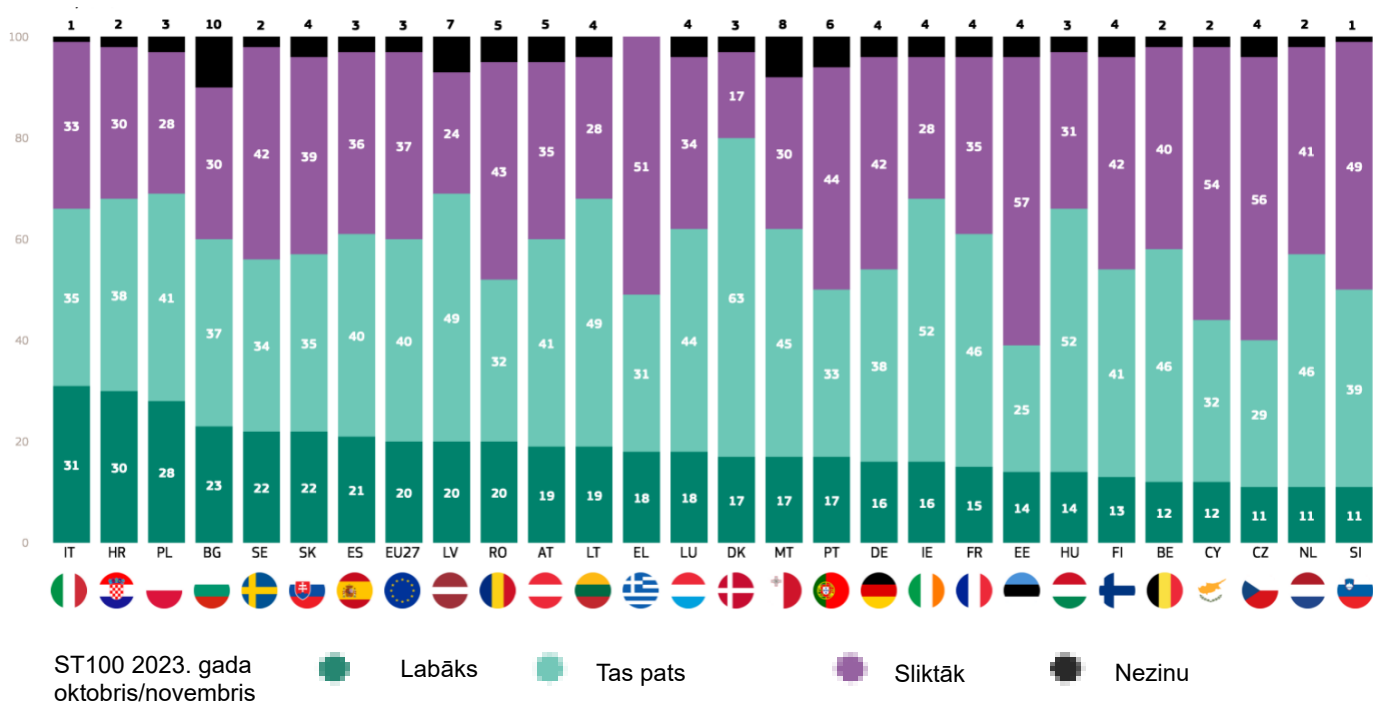
Atlikušajās 11 valstīs respondenti, visticamāk, apgalvos, ka valsts ekonomiskā situācija pasliktināsies, un šāds viedoklis visvairāk izplatīts Igaunijā (57 %), Čehijā (56 %) un Kiprā (54 %).

Ir vērts atzīmēt, ka visās, izņemot trīs valstīs, ir vairāk pesimistu nekā optimisti. Izņēmumi ir Dānija, Polija un Horvātija, kur ir vienāda optimistu un pesimistu proporcija.

QA2.3. Kādas ir jūsu cerības nākamajos 12 mēnešos? vai nākamie 12 mēneši būs labāki, sliktāki vai vienādi, kad runa ir par...? —Stāvoklis (MŪSU VALSTS) ekonomikā (ES27) (%)



QA2.3. Kādas ir jūsu cerības nākamajos 12 mēnešos? vai nākamie 12 mēneši būs labāki, sliktāki vai vienādi, kad runa ir par...? —Mūsu VALSTS ekonomika (%)



3. ES ekonomikas politika

a. Atbalsts euro: tendences un valstu rezultāti

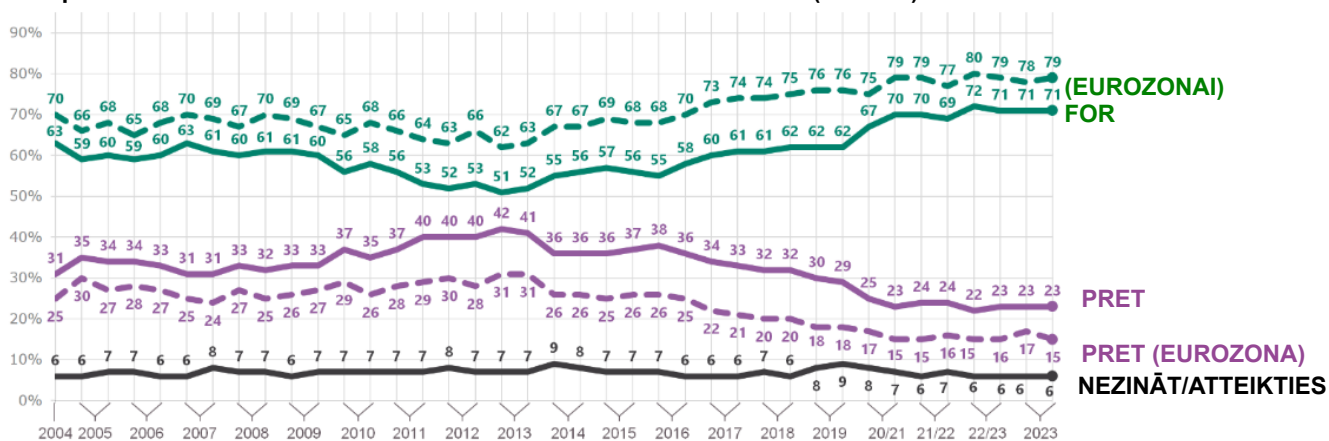
Atbalsts Eiropas Ekonomikas un monetārajai savienībai ar vienotu valūtu euro otro reizi ir saglabājies stabils (71 %, bez izmaiņām kopš 2022.–2023. gada ziemas).

Atbalsts ir otrajā augstākajā līmenī kopš euro ieviešanas. Mazāk nekā ceturtda daļa ES iedzīvotāju ir pret euro (23 %, bez izmaiņām).

Atbalsts eurozonā (79 %) ir plašāk izplatīts un kopš 2023. gada pavasara ir palielinājies par vienu procentpunktu. Kopš 2023. gada pavasara opozīcija ir samazinājusies par diviem punktiem, un tagad tā ir 15 %.

QB3.1 Kāds ir jūsu viedoklis par katru no šiem apgalvojumiem? Lūdzu, norādiet par katru apgalvojumu, vai jūs esat par to vai pret to.

Eiropas Ekonomikas un monetārā savienība ar vienotu valūtu — euro (% — ES)



Atbalsts eiro

Eiropas Komisijas standarta aptauja 100

2023. gada rudens

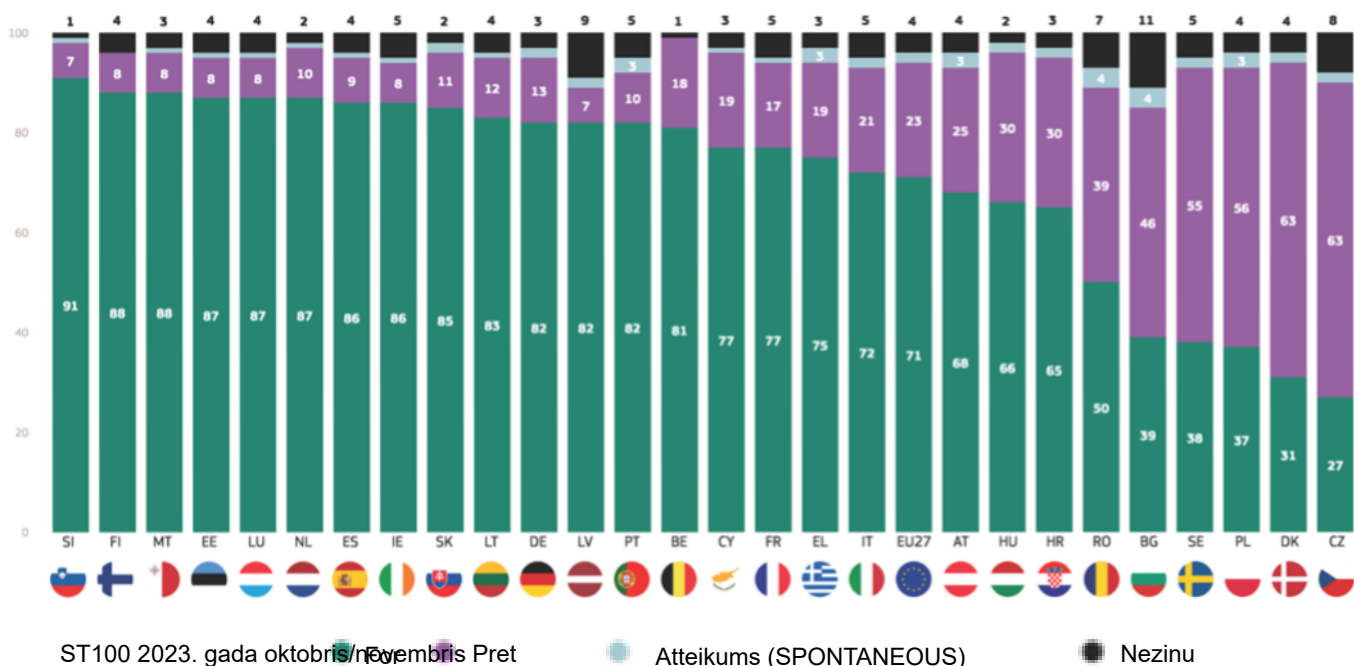
Atbalsts Eiropas Ekonomikas un monetārajai savienībai ar vienotu valūtu euro ir lielākā daļā 22 dalībvalstīs un visās eurozonas valstīs, un visspēcīgākais atbalsts tika novērots respondentiem Slovēnijā (91 %) un Somijā un Maltā (88 % katrā). Vairāk nekā astoņas no desmit valstīm vēl 11 valstīs ir saistītas arī ar vienoto valūtu un ekonomisko savienību: Igaunija, Luksemburga un Nīderlande (87 % katrā), Spānija un Īrija (86 % katrā), Slovākija (85 %), Lietuva (83 %), Dānija, Latvija un Portugāle (82 % katrā) un Beļģija (81 %).

Neraugoties uz to, ka tie nav eurozonas dalībnieki, lielākā daļā respondentu Ungārijā (66 %) un Rumānijā (50 %) ir iesaistīti Eiropas Ekonomikas un monetārajā savienībā ar vienotu valūtu.

Visas piecas valstis, kurās vairākums ir pret euro, ir ārpus eurozonas: Dānija un Čehija (63 % katrā), Polija (56 %), Zviedrija (55 %) un Bulgārija (46 % pret 39 % "par").

Atbalsts vienotajai valūtai un ekonomiskajai savienībai kopš 2023. gada pavasara ir samazinājies 12 valstīs, un lielākais kritums vērojams Polijā (37 %, -7 procentpunkti) un Čehijā (27 %, -6 procentpunkti). Atbalsts ir palielinājies 1 valstī, tostarp Francijā (77 %, +6 procentpunkti), Slovēnijā (91 %, +5 DID) un Nīderlandē (87 %, +5 procentpunkti). Atbalsts ir saglabājies stabils Zviedrijā, Portugālē, Luksemburgā un Latvijā.

QB3.1. Kāds ir jūsu viedoklis par katru no šiem apgalvojumiem? Lūdzu, norādiet par katru apgalvojumu, vai jūs esat par to vai pret to. —Eiropas ekonomikas un monetārā jūdze ar vienu vienotu valūtu (euro) (%)



Eiropas Savienības standarta aptauja 100

2023. gada rudens

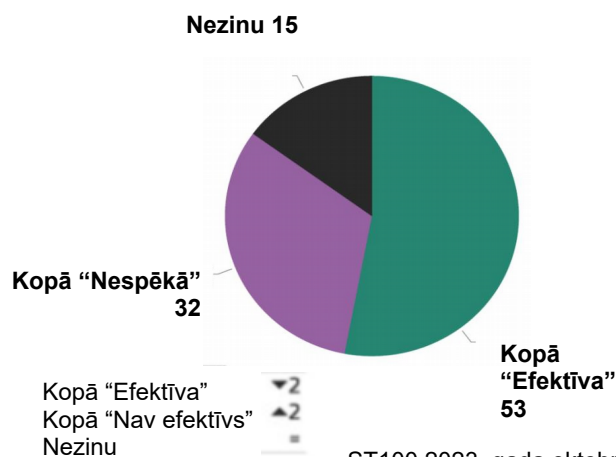
B. ES atveseļošanas plāns “NextGenerationEU”: tendences un valstu rezultāti

Lielākā daļa eiropiešu uzskata, ka NextGenerationEU, kas ir ES atveseļošanas plāns vairāk nekā 800 miljardu EUR apmērā, var efektīvi reaģēt uz pašreizējām ekonomikas problēmām (53 %, -2 procentpunkti kopš 2023. gada pavasara). Vairāk nekā trīs no desmit uzskata, ka tas būs efektīvs (32 %, +2 pp), bet 15 % (bez izmaiņām) saka, ka viņi nezina.

Lielākā daļa respondentu 24 dalībvalstīs (samazinājums no 25 2023. gada pavasarī) uzskata, ka NextGenerationEU var efektīvi reaģēt uz pašreizējām ekonomikas problēmām. Šis atzinums ir visplašāk izplatīts respondentu vidū Īrijā (78 %), Maltā (75 %) un Horvātijā (73 %). Turpretī tikai mazākums Francijā (36 % pret 38 % “neefektīva”), Somijā (36 % pret 40 %) un Čehijā (38 % pret 46 %) uzskata, ka šis plāns var būt efektīvs.

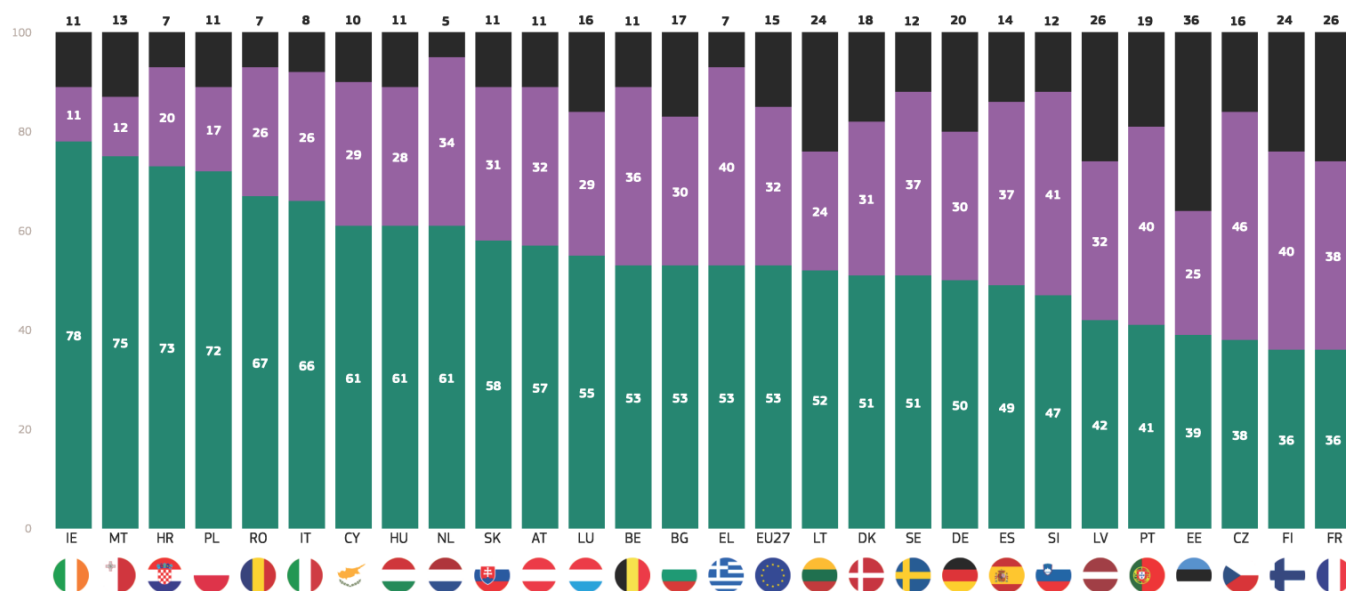
Vairāk nekā viena trešdaļa (36 %) Igaunijā apgalvo, ka nezina.

QB5. Eiropas Savienība ir izstrādājusi atveseļošanas plānu 800 miljardu eiro apmērā NextGenerationEU, lai atbalstītu ekonomiku ar dotācijām un aizdevumiem. Cik efektīvs, jūsuprāt, var būt šis pasākums, lai reaģētu uz pašreizējām ekonomikas problēmām? (ES27)(%)



ST100 2023. gada oktobris/novembris

QB5. Eiropas Savienība ir izstrādājusi atveseļošanas plānu 800 miljardu eiro apmērā NextGenerationEU, lai atbalstītu ekonomiku ar dotācijām un aizdevumiem. Cik efektīvs, jūsuprāt, var būt šis pasākums, lai reaģētu uz pašreizējām ekonomikas problēmām? (%)



ST100 2023. gada oktobris/novembris

● Kopā “Efektīva”

● Kopā “Nav efektīvs”

● Nezinu

IV. Krievijas iebrukums Ukrainā



1. Apmierinātība ar atbildi uz Krievijas iebrukumu Ukrainā

a. apmierinātība ar reakciju uz Krievijas iebrukumu Ukrainā: tendence

Lielākā daļa ES pilsoņu ir apmierināti ar ES un valstu valdību reakciju uz Krievijas iebrukumu Ukrainā.

Gandrīz seši no desmit ir apmierināti ar ES reakciju uz Krievijas iebrukumu Ukrainā (57 %, +1 procentpunkts kopš 2023. gada pavasara), un 11 % apgalvo, ka ir "ļoti apmierināti". Gandrīz četri no desmit (37 %, -1 DP) ir neapmierināti, bet 6 % apgalvo, ka viņi to nezina.

Apmierinātība ar valsts valdības atbildi ir nedaudz zemāka, 54 % (bez izmaiņām) apgalvo, ka viņi ir apmierināti, tostarp 11 % apgalvo, ka viņi ir "ļoti apmierināti". Nedaudz vairāk nekā četri no desmit ir neapmierināti (41 %, bez izmaiņām), bet 5 % apgalvo, ka viņi nezina.

QD1. Kopumā, cik apmierināti jūs esat ar atbildi uz Krievijas iebrukumu Ukrainā...? (ES27) (%)

Eiropas Savienība



(VALSTIS) valdība



● Ļoti apmierināts ● Diezgan apmierināts ● Nav ļoti apmierināts ● Vispār nav apmierināts ● Nezinu

Eiropas barometra standartaptauja 100

2023. gada rudens

B. To darbību apstiprināšana, kas veiktas, lai reaģētu uz Krievijas iebrukumu Ukrainā: tendences un valstu rezultāti

Atbalsts virknei pasākumu, kas veikti, reaģējot uz Krievijas iebrukumu Ukrainā, joprojām ir ļoti liels, lai gan kopš 2023. gada pavasara ir samazinājies finansiālā atbalsta un militārā ekipējuma finansēšanas un piegādes apstiprinājums.

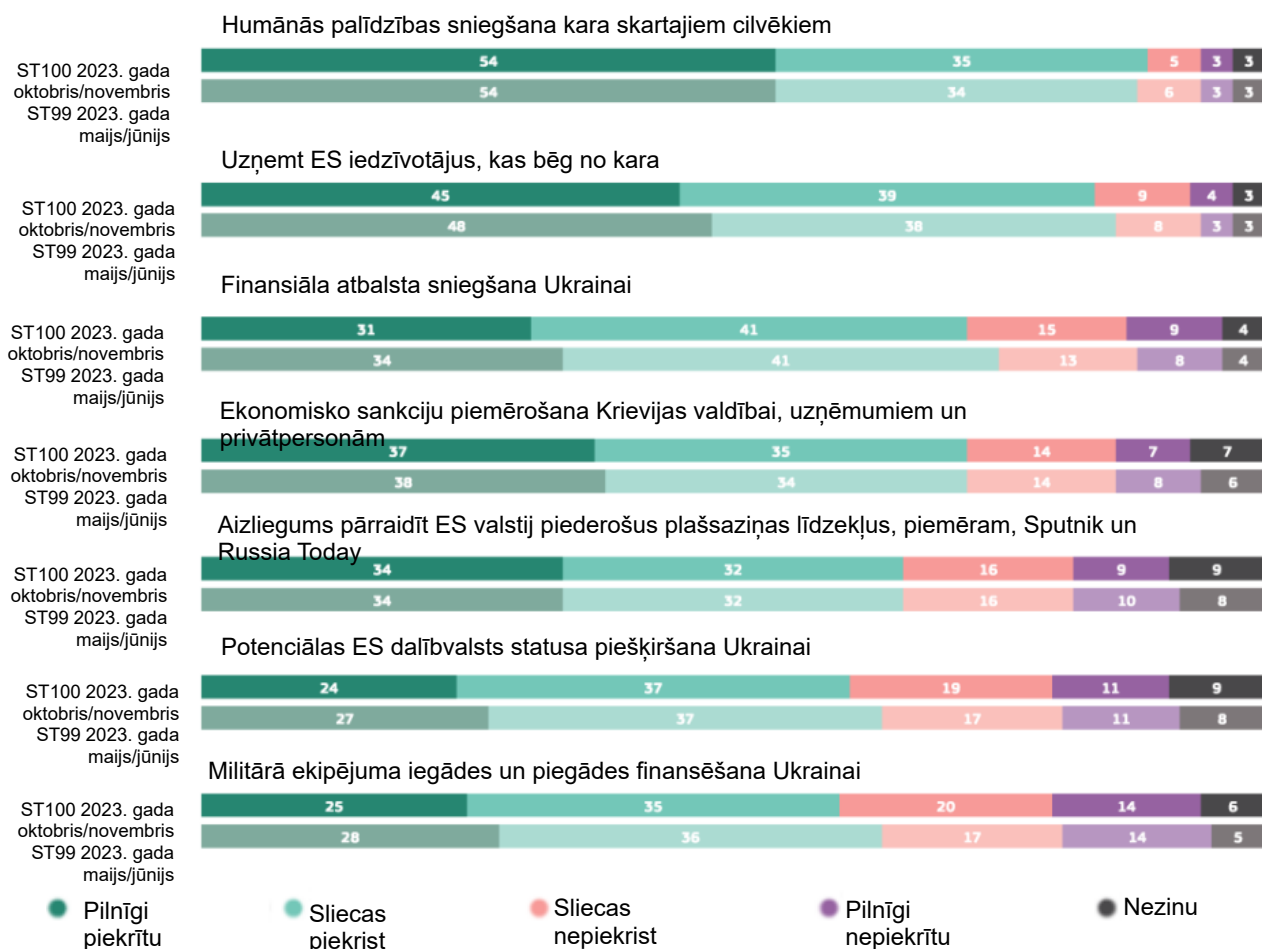
Gandrīz deviņi no desmit (89 %, + 1 procentpunkts kopš 2023. gada pavasara) piekrīt humānās palīdzības sniegšanai kara skartajiem cilvēkiem, un lielākā daļa (54 %) "pilnībā piekrīt" šai rīcībai. Turklāt vairāk nekā astoņi no desmit respondentiem (84 %, -2 procentpunkti) piekrīt uzņemt ES iedzīvotājus, kuri bēg no kara, un 45 % apgalvo, ka viņi "pilnībā piekrīt".

Vairāk nekā septiņi no desmit respondentiem piekrīt finansiāla atbalsta sniegšanai Ukrainai (72 %, -3 procentpunkti), 31 % pilnībā piekrīt. Tāda pati proporcija (72 %, bez izmaiņām) piekrīt ekonomisko sankciju piemērošanai Krievijas valdībai, uzņēmumiem un privātpersonām, 37 % pilnībā piekrīt.

Divas trešdaļas (66 %, bez izmaiņām) piekrīt valsts īpašumā esošu plašsaziņas līdzekļu, piemēram, Sputnik un Russia Today, aizliegumam veikt apraidi ES, kopumā piekrītot 34 %.

Nedaudz vairāk nekā seši no desmit (61 %, -3 procentpunkti) piekrīt kandidātvalsts statusa piešķiršanai Ukrainai kā potenciālai ES dalībvalstij, tostarp 24 %, kuri "pilnībā piekrīt", savukārt seši no desmit (60 %, -4 procentpunkti) piekrīt finansēt militārā ekipējuma iegādi un piegādi Ukrainai, tostarp 25 %, kuri "pilnībā piekrīt".

QD2. ES ir veikusi virkni darbību, reaģējot uz Krievijas iebrukumu Ukrainā. Cik lielā mērā jūs piekrītat vai nepiekrītat katrai no šīm darbībām. (ES27) (%)



Eiropas Komisijas aptauja 100

2023. gada rudens

26 ES dalībvalstīs (no 25 dalībvalstīm 2023. gada pavasarī) humānās palīdzības sniegšana kara skartajiem cilvēkiem ir visizplatītākā rīcība (vienlīdzīgā vietā Dānijā, Portugālē un Zviedrijā, uzņemot ES cilvēkus, kuri bēg no kara). Vismaz septiņi no desmit respondentiem katrā valstī piekrīt šim apgalvojumam. Nolīgums ir gandrīz universāls Nīderlandē un Somijā (98 % katrā) un Zviedrijā (97 %), bet mazāk izplatīts Rumānijā (70 %) un Bulgārijā (76 %). Tā ir otrā lielākā vienošanās par rīcību Rumānijā (70 %).

Zviedrijā (97 %), Portugālē (96 %) un Dānijā (93 %), kas uzņem ES iedzīvotājus, kuri bēg no kara, ir visizteiktākā vienošanās par rīcību, un šī darbība ir minēta arī Rumānijā (71 %). Tā ir otrā lielākā vienošanās par rīcību 21 valstī, ieskaitot Nīderlandi (97 %), Somiju (96 %) un Luksemburgu un Spāniju (94 % katrā). Tā ir trešā lielākā vienošanās par rīcību Polijā (86 %) un Čehijā (63 %).

Ekonomisko sankciju piemērošana Krievijas valdībai, uzņēmumiem un privātpersonām ir otrā lielākā vienošanās par rīcību Zviedrijā (96 % kopā ar finansiālā atbalsta sniegšanu), Portugālē (93 %), Polijā (89 %) un Čehijā (67 %), un trešā lielākā vienošanās tika panākta septiņās valstīs, tostarp Dānijā un Nīderlandē (88 % katra) un Beļģijā (77 %).

Finansiālā atbalsta sniegšana Ukrainai ir otra lielākā vienošanās par rīcību Zviedrijā (96 % kopā ar ekonomisko sankciju piemērošanu) un Dānijā (91 %). Tā ir trešā lielākā vienošanās par rīcību 17 valstīs, jo īpaši Somijā (93 %), Portugālē (89 %) un Nīderlandē (88 % kopā ar sankciju piemērošanu).

Polijā (89 %) valsts īpašumā esošu plašsaziņas līdzekļu, piemēram, Sputnik un Russia Today aizliegums veikt apraidi ES ir otrais visvairāk saskaņotais pasākums, un tas ir trešais visvairāk saskaņotais pasākums Igaunijā (68 %) un Austrijā (66 %).

Zviedrijā militārā ekipējuma iegādes un piegādes finansēšana Ukrainai ir trešā lielākā vienošanās par rīcību (91 %).

QD2.. ES ir veikusi virkni darbību, reaģējot uz Krievijas iebrukumu Ukrainā. Cik lielā mērā jūs piekrītat vai nepiekrītat katrai no šīm darbībām. — Kopā "Piekrītu" (%)

	EU27	AT	BE	BG	CY	CZ	DE	DK	EE	EL	ES	FI	FR	HR	HU	IE	IT	LT	LU	LV	MT	NL	PL	PT	RO	SE	SI	SK
Humānās palīdzības sniegšana kara skartajiem cilvēkiem	89	83	86	76	88	84	91	93	89	94	96	98	90	91	84	94	82	95	96	91	92	98	93	96	70	97	91	82
Sveicot ES iedzīvotājus, kas cīnās pret karu	84	78	79	66	86	63	82	93	77	89	94	96	83	88	76	88	80	93	94	87	90	97	86	96	71	97	82	77
Ekonomisko sankciju piemērošana Krievijas valdības uzņēmumiem un privātpersonām	72	62	77	44	31	67	72	88	66	56	69	89	67	80	55	85	70	80	73	68	69	88	89	93	63	96	57	50
Finansiāla atbalsta sniegšana Ukrainai	72	65	67	52	57	48	73	91	59	59	78	93	64	82	58	86	67	86	76	77	81	88	84	89	56	96	62	50
Aizliegums pārraidīt ES valstij piederošus plašsaziņas līdzekļus, piemēram, Sputnik un Russia Today	66	66	66	39	25	57	66	67	68	39	60	81	61	76	53	79	67	74	63	63	65	69	89	88	59	82	45	46
Potenciālais ES dalībvalsts statusa piešķiršana Ukrainai	61	51	64	46	46	37	54	76	57	51	72	73	54	76	45	73	61	79	57	68	58	66	78	82	53	82	51	46
Militārā ekipējuma iegādes un piegādes finansēšana Ukrainai	60	43	60	31	31	42	61	83	62	37	53	90	55	74	43	72	51	83	59	70	61	85	85	82	49	91	46	34

Visbiežāk izliktais vienums

Visbiežāk izliktā prece

Visbiežāk izliktā prece

ST100 2023. gada oktobris/novembris

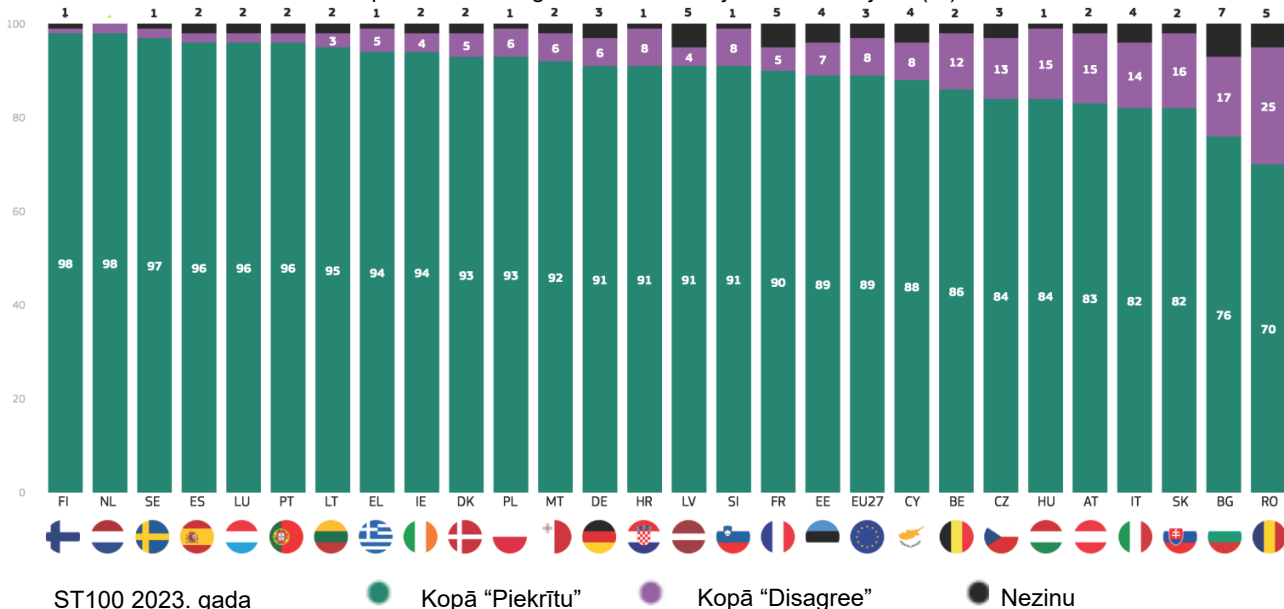
Eiropas Komisijas standarta aptauja 100

2023. gada rudens

Vismaz septiņi no desmit iedzīvotājiem katrā ES dalībvalstī piekrīt sniegt humāno palīdzību kara skartajiem cilvēkiem. Gandrīz universāls atbalsts tiek sniegts Nīderlandē un Somijā (98 % katrā) un Zviedrijā (97 %), savukārt 70 % respondentu Rumānijā, 76 % Bulgārijā un 82 % Itālijā un Slovākijā arī piekrīt.

Vairāk nekā seši no desmit katrā ES dalībvalstī piekrīt uzņemt ES cilvēkus, kas bēg no kara. Vienošanās līmenis svārstās no 97 % respondentu Nīderlandē un Zviedrijā un 96 % Portugālē un Somijā līdz 63 % Čehijā, 66 % Bulgārijā un 71 % Rumānijā.

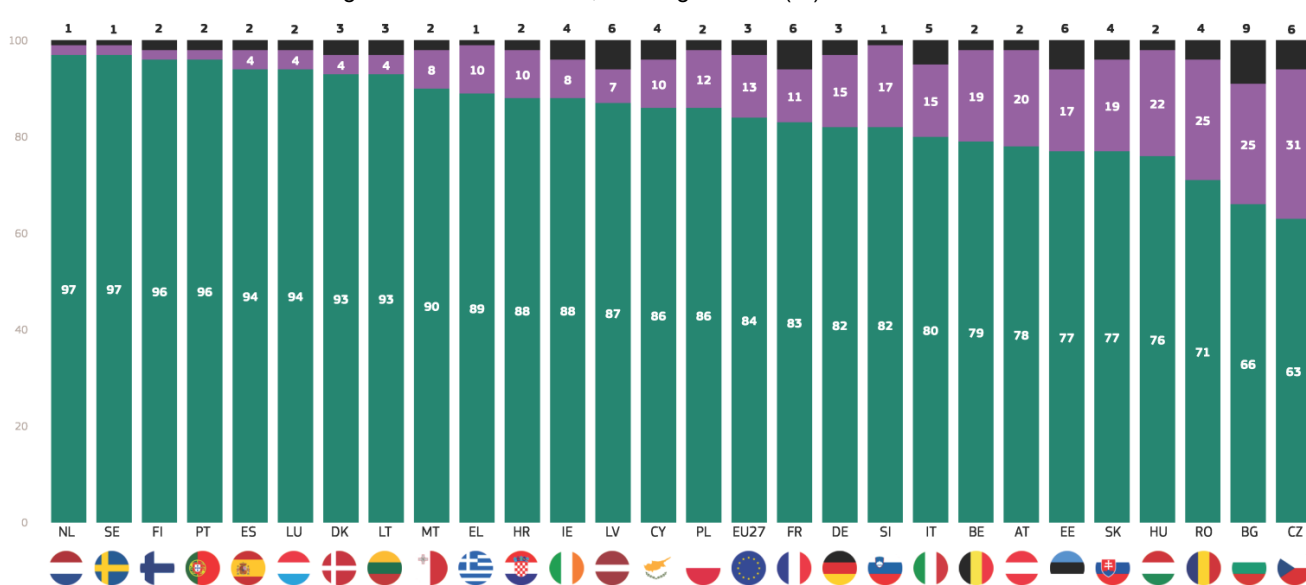
QD2.4. ES ir veikusi virkni darbību, reaģējot uz Krievijas iebrukumu Ukrainā. Cik lielā mērā jūs piekrītat vai nepiekrītat katrai no šīm darbībām. Humānās palīdzības sniegšana kara skartajiem iedzīvotājiem (%)



ST100 2023. gada oktobris/novembris

● Kopā "Piekrītu" ● Kopā "Disagree" ● Nezinu

QD2.5. ES ir veikusi virkni darbību, reaģējot uz Krievijas iebrukumu Ukrainā. Cik lielā mērā jūs piekrītat vai nepiekrītat katrai no šīm darbībām. — Sagaidīšana ES cilvēkiem, kuri bēg no kara (%)



ST100 2023. gada oktobris/novembris

● Kopā "Piekrītu" ● Kopā "Disagree" ● Nezinu

Eiropas Komisijas standarta aptauja 100

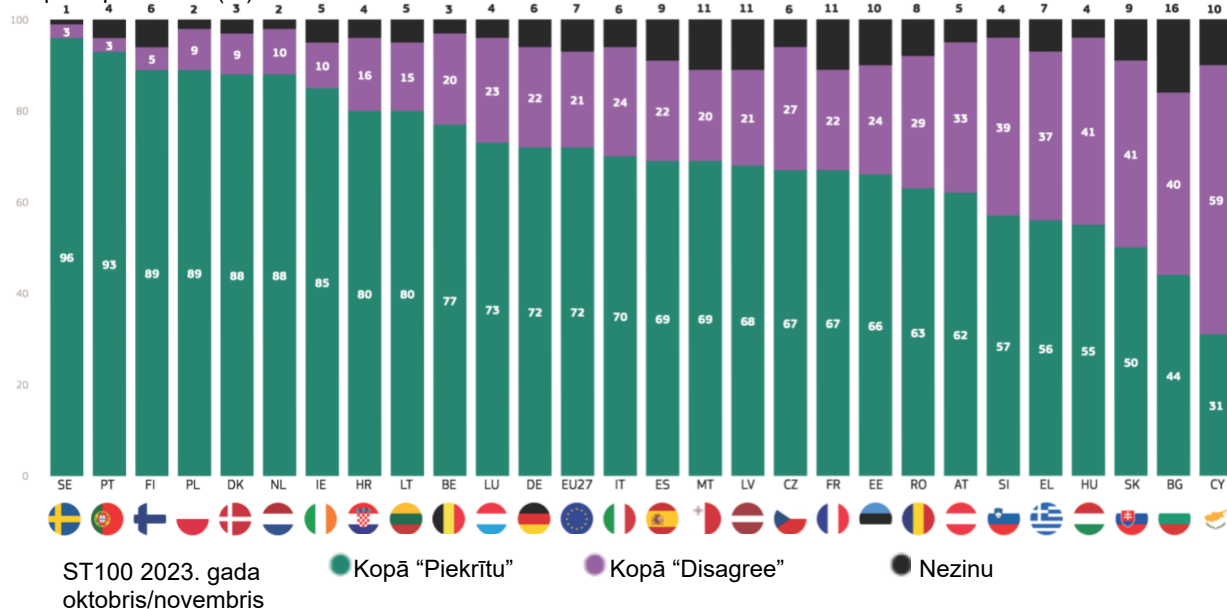
2023. gada rudens

Pastāv ievērojamas atšķirības valstu vienošanās par ekonomisko sankciju piemērošanu Krievijas valdībai, uzņēmumiem un privātpersonām, lai gan lielākā daļa 26 valstu ir sankcijas. Vispēcīgāko atbalstu pauž respondenti Zviedrijā (96%), Portugālē (93%), kā arī Polijā un Somijā (89% katrā). Viszemākais nolīgumu līmenis ir Kiprā (31% pret 59% "nepiekrīt"), Bulgārijā (44% salīdzinājumā ar 40%) un Slovākijā (50%).

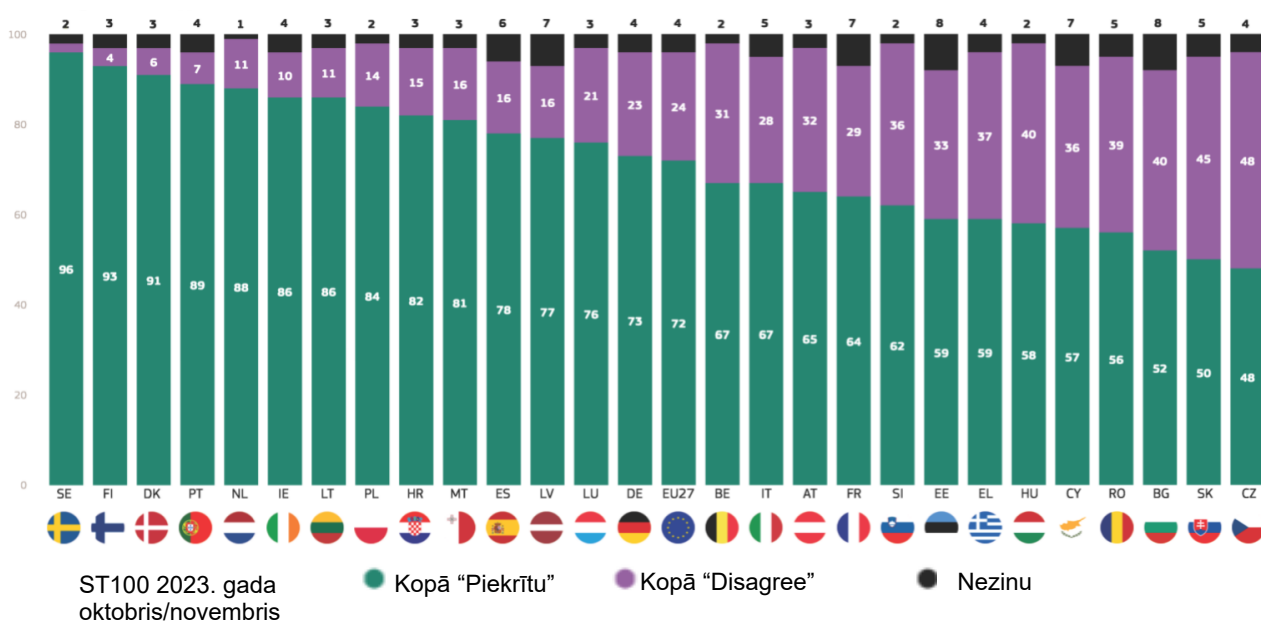
Lielākā daļa respondentu 26 ES dalībvalstīs piekrīt finansiāla atbalsta sniegšanai Ukrainai. Vislielākais atbalsts ir vērojams respondentiem Zviedrijā (96%), Somijā (93%) un Dānijā (91%), lai gan vairākums respondentu piekrīt arī Slovākijā (50%), Bulgārijā (52%) un Rumānijā (56%).

Atzinums idalīts Čehijā (48% "piekrīt" un 48% "nepiekrīt").

QD2.1. ES ir veikusi virkni darbību, reaģējot uz Krievijas iebrukumu Ukrainā. Cik lielā mērā jūs piekrītat vai nepiekrītat katrai no šīm darbībām. ekonomisko sankciju piemērošana Krievijas valdībai, uzņēmumiem un privātpersonām (%)



QD2.6. ES ir veikusi virkni darbību, reaģējot uz Krievijas iebrukumu Ukrainā. Cik lielā mērā jūs piekrītat vai nepiekrītat katrai no šīm darbībām. —Finansiāla atbalsta sniegšana Ukrainai (%)



Eiropas Komisijas standarta aptauja 100

2023. gada rudens

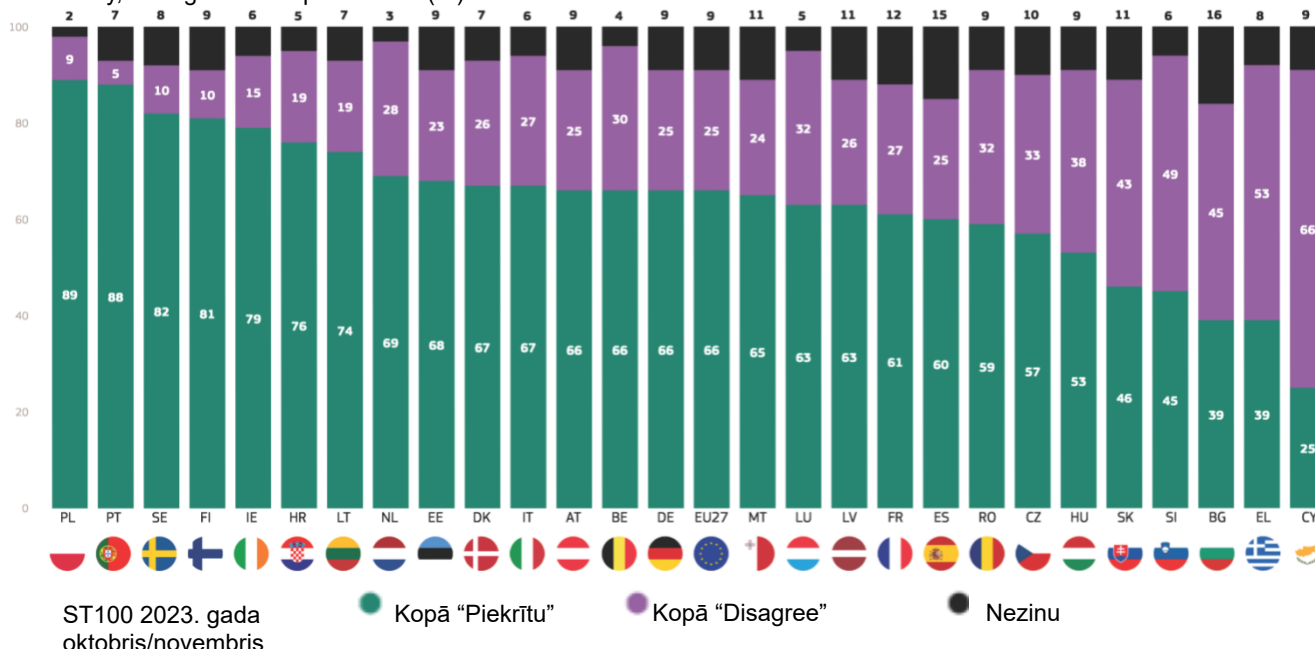
Lielākā daļa respondentu 23 ES dalībvalstīs piekrīt tam, ka valstij piederošiem plašsaziņas līdzekļiem, piemēram, Sputnik un Russia Today, aizliedz apraidi ES, un augstākais līmenis ir Polijā (89%), Portugālē (88%), Zviedrijā (82%) un Somijā (81%). Turpretī tikai mazākums piekrīt Kiprā (25%), Grieķijā, Bulgārijā (39% katrā) un Slovēnijā (45%).

visspēcīgākais atbalsts ir Portugālē un Zviedrijā (82% katrā) un Lietuvā (79%). Relatīvs vairākums Slovēnijā (46% "piekrīt" un 44% "nepiekrīt"), Kiprā (46% salīdzinājumā ar 42%) un Bulgārijā (46% salīdzinājumā ar 36%) arī piekrīt.

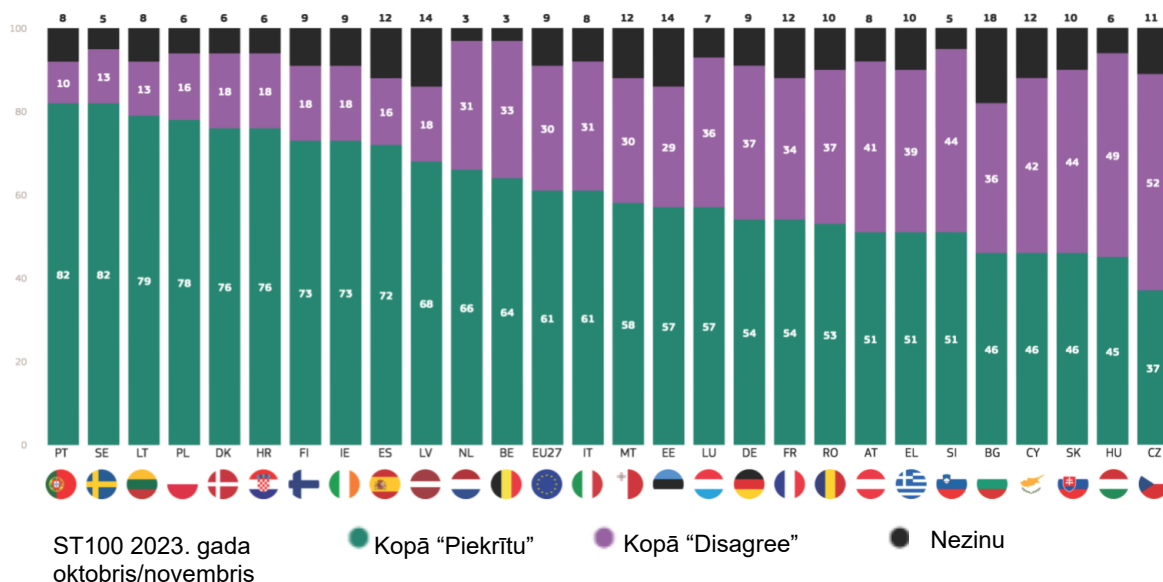
Turpretī tikai mazākums Čehijā (37% "piekrīt" salīdzinājumā ar 52% "nepiekrīt") un Ungārijā (45% pret 49%) piekrīt tam, ka ES piešķir Ukrainai kandidātvalsts statusu.

Lielākā daļa respondentu 25 dalībvalstīs piekrīt tam, ka ES piešķir kandidātvalsts statusu Ukrainai, un

QD2.2. ES ir veikusi virkni darbību, reaģējot uz Krievijas iebrukumu Ukrainā. Cik lielā mērā jūs piekrītat vai nepiekrītat katrai no šīm darbībām: Valsts īpašumā esošu plašsaziņas līdzekļu, piemēram, Sputnik un Russia Today, aizliegšana no apraides ES (%)



QD2.7. ES ir veikusi virkni darbību, reaģējot uz Krievijas iebrukumu Ukrainā. Cik lielā mērā jūs piekrītat vai nepiekrītat katrai no šīm darbībām. Potenciālas ES dalībvalsts statusa piešķiršana Ukrainai (%)

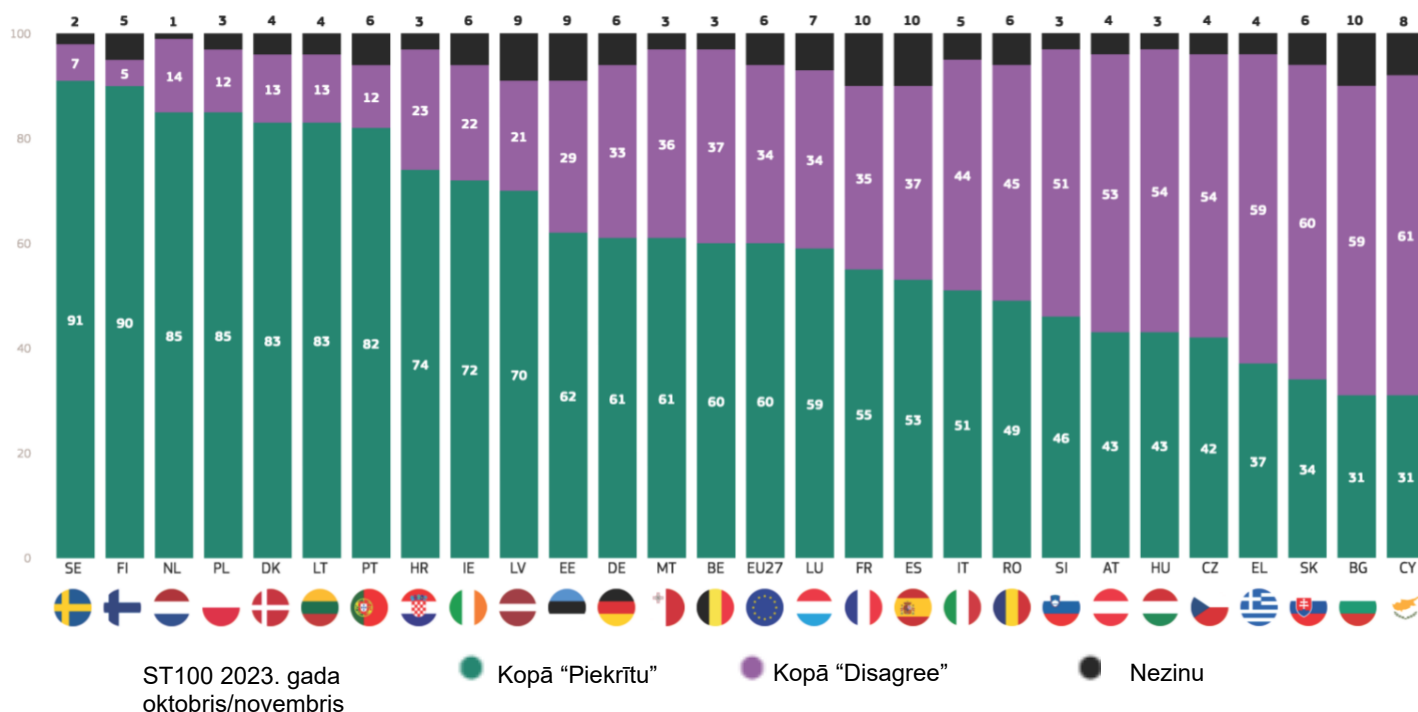


Eiropas Komisijas standarta aptauja 100

2023. gada rudens

Vienošanās par militārā ekipējuma iegādes un piegādes Ukrainai finansēšanu dažādās ES dalībvalstīs ievērojami atšķiras, lai gan vairākums 19 valstu atbalsta šo ideju. Visvairāk respondentu atbalsta Zviedrijā (91%), Somijā (90%) un Nīderlandē un Polijā (85% katrā), un zemākais līmenis ir vērojams Kiprā, Bulgārijā (31% katrā) un Slovēnijā (34%).

QD2.3. ES ir veikusi virkni darbību, reaģējot uz Krievijas iebrukumu Ukrainā. Cik lielā mērā jūs piekrītat vai nepiekrītat katrai no šīm darbībām: Militārā ekipējuma iegādes un piegādes Ukrainai finansēšana (%)



Eiropas barometra standartaptauja 100

2023. gada rudens

C. Atbalsts ES darbībām enerģētiskās neatkarības jomā: tendences un valstu rezultāti

Vairāk nekā astoņi no desmit ES iedzīvotājiem (83 %, -2 procentpunkti kopš 2023. gada pavasara) piekrīt, ka ES būtu jāveic apjomīgi ieguldījumi atjaunojamos energoresursos, piemēram, vēja un saules enerģijā, un gandrīz puse (47 %, -3 procentpunkti) pilnībā piekrīt šim apgalvojumam.

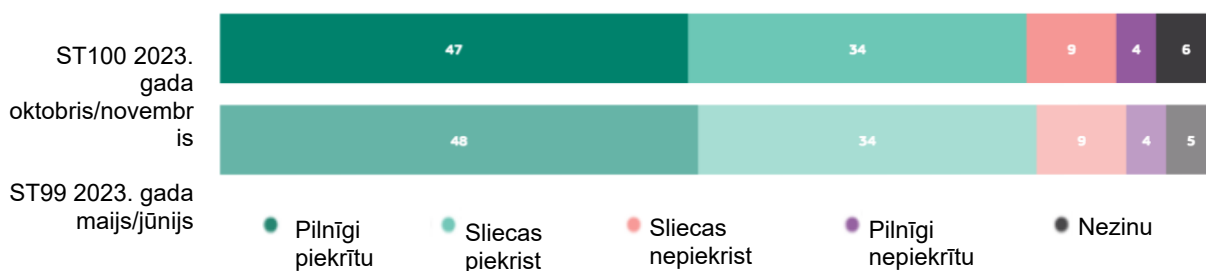
Nedaudz vairāk nekā astoņi no desmit respondentiem (81 %, -1 procentpunkts) piekrīt, ka ES pēc iespējas ātrāk jāsamazina atkarība no Krievijas enerģijas avotiem, un gandrīz puse apgalvo, ka viņi "pilnībā piekrīt" (47 %, -1 procentpunkts).

QD3. Lūdzu, norādiet, cik lielā mērā piekrītat vai nepiekrītat katram no turpmāk minētajiem apgalvojumiem. (ES27) (%)

ES būtu jāveic apjomīgi ieguldījumi atjaunojamos energoresursos, piemēram, vēja un saules enerģijā.



ES pēc iespējas drīzāk jāsamazina atkarība no Krievijas enerģijas avotiem

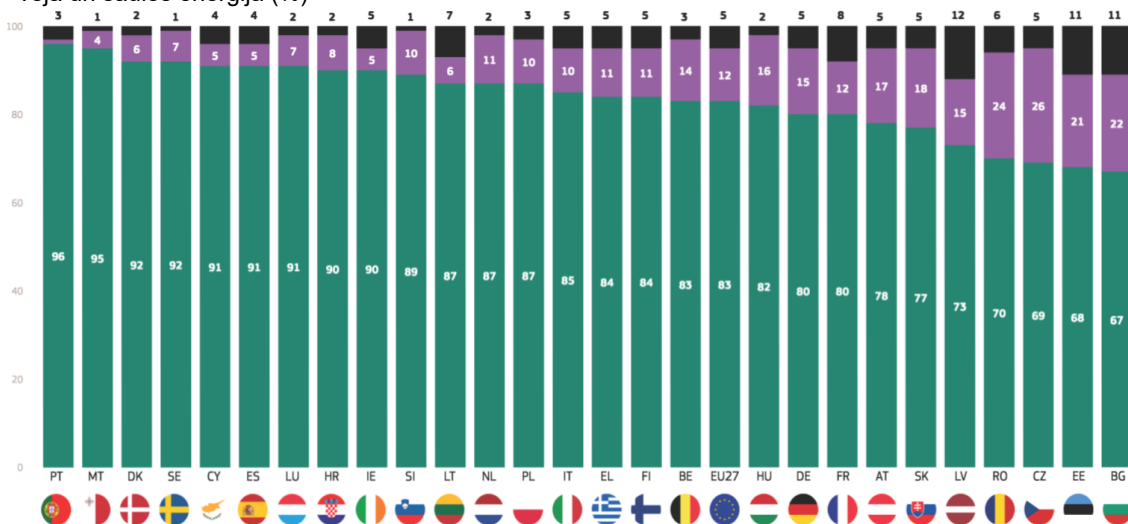


Eiropas barometra standartaptauja 100

2023. gada rudens

Vairāk nekā divas trešdaļas iedzīvotāju katrā ES valstī uzskata, ka ES būtu jāveic apjomīgi ieguldījumi atjaunojamos energoresursos, piemēram, vēja un saules enerģijā. Proporcija svārstās no 96 % respondentu Portugālē, 95 % Maltā un 92 % Dānijā un Zviedrijā līdz 67 % Bulgārijā, 68 % Igaunijā un 69 % Čehijā.

QD3.9. Lūdzu, norādiet, cik lielā mērā piekrītat vai nepiekrītat katram no turpmāk minētajiem apgalvojumiem. ES būtu jāveic apjomīgi ieguldījumi atjaunojamos energoresursos, piemēram, vēja un saules enerģijā (%)

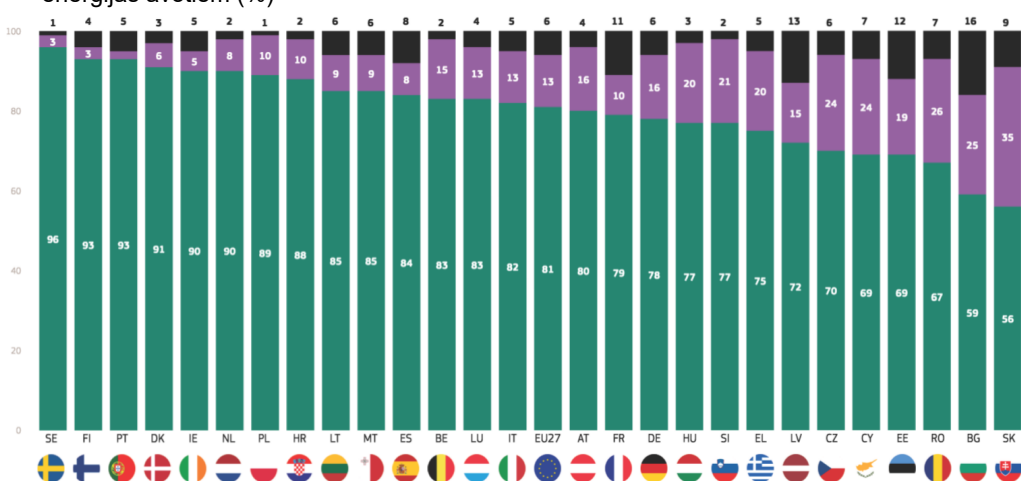


ST100 2023. gada oktobris/novembri

● Kopā "Piekrītu" ● Kopā "Disagree" ● Nezinu

Lielākā daļa respondentu katrā ES dalībvalstī piekrīt, ka ES pēc iespējas ātrāk jāsamazina atkarība no Krievijas enerģijas avotiem. Visaugstākais nolīguma līmenis ir Zviedrijā (96 %) un Portugālē un Somijā (93 % katrā), savukārt 56 % Slovākijā, 59 % Bulgārijā un 67 % Rumānijā arī piekrīt.

QD3.8. Lūdzu, norādiet, cik lielā mērā piekrītat vai nepiekrītat katram no turpmāk minētajiem apgalvojumiem. ES pēc iespējas drīzāk jāsamazina atkarība no Krievijas enerģijas avotiem (%)



ST100 2023. gada oktobris/novembris

● Kopā "Piekrītu" ● Kopā "Disagree" ● Nezinu

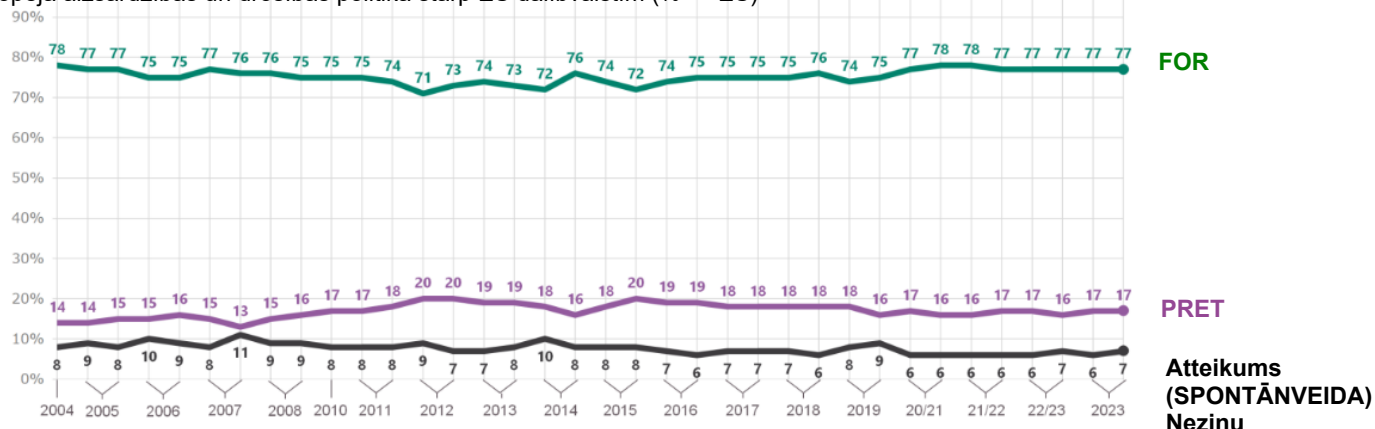
2. ES aizsardzība un drošība saistībā ar Krievijas iebrukumu Ukrainā

a. Atbalsts ES dalībvalstu kopējai aizsardzības un drošības politikai: tendence

Kopš 2021.–2022. gada ziemas ES dalībvalstu atbalsts kopējai aizsardzības un drošības politikai ir saglabājies stabils 77 % apmērā (Eurobarometra standartaptauja EB96). Mazāk nekā katrs piektais ir pret kopējo aizsardzības un drošības politiku (17 %, bez izmaiņām kopš 2023. gada pavasara).

QB2.2 Kāds ir jūsu viedoklis par katru no šiem apgalvojumiem? Lūdzu, norādiet par katru apgalvojumu, vai jūs esat par to vai pret to.

Kopēja aizsardzības un drošības politika starp ES dalībvalstīm (% — ES)



Eurobarometra standartaptauja 100
2023. gada rudens

B. Atbalsts ES dalībvalstu kopējai aizsardzības un drošības politikai: attīstība un valstu rezultāti

Vairāk nekā seši no desmit respondentiem katrā dalībvalstī atbalsta kopēju aizsardzības un drošības politiku starp ES dalībvalstīm — no 88 % Kiprā un Lietuvā un 85 % Nīderlandē līdz 63 % Austrijā, 64 % Īrijā un 66 % Bulgārijā.

Salīdzinājumā ar 2023. gada pavasari ES dalībvalstu atbalsts kopējai aizsardzības un drošības politikai ir samazinājies 12 ES dalībvalstīs, jo īpaši Luksemburgā (81 %, -11 procentpunkti) un Īrijā (64 %, -8 procentpunkti). Savukārt atbalsts ir palielinājies deviņās valstīs, tostarp Slovēnijā (81 %, + 11 procentpunkti) un Austrijā (63 %, + 7 procentpunkti). Rumānijā, Polijā, Nīderlandē, Igaunijā, Vācijā un Bulgārijā respondentu viedoklis nav mainījies.

QB2.2. Kāds ir jūsu viedoklis par katru no šiem apgalvojumiem? Lūdzu, norādiet ead1 apgalvojumu, vai jūs esat par to vai pret to. ES dalībvalstu kopējā aizsardzības un drošības politika (%)

		SK	AT	MT	CY	SI	FR	DK	ES	IT	BG	DE	EE	EU27	NL	PL	RO	FI	LT	LV	EL	BE	HR	SE	CZ	HU	PT	IE	LU
For	ST100	81	63	69	88	78	77	76	84	75	66	81	77	77	85	76	68	80	88	83	75	82	74	69	71	67	71	64	81
	ST99	▲11	▲7	▲4	▲3	▲3	▲2	▲1	▲1	▲1	=	=	=	=	=	=	=	▼1	▼1	▼1	▼2	▼3	▼3	▼3	▼4	▼4	▼7	▼8	▼11
Pret	ST100	14	29	26	9	19	16	20	10	18	21	14	16	17	13	20	22	10	6	7	20	15	22	25	21	27	20	25	15
	ST99	▼9	▼8	▼3	=	=	▼1	▲1	=	▼4	▼1	▼1	▲2	=	▲1	▲2	▼3	▼1	=	▼3	▲1	▲2	▲2	=	▲3	▲3	▲9	▲5	▲9
Atteikums (SPONTANEOUS)	ST100	1	2	1	1	1	1	1	2	3	2	1	2	1	2	5	2	1	1	3	1	2	1	2	2	2	3	2	1
	ST99	=	▼1	=	▼2	▼1	=	=	=	▲1	▲1	=	▼1	=	=	▼1	▲1	▲1	=	=	=	=	=	=	=	=	=	▲1	=
Nezinu	ST100	4	6	4	2	2	6	3	5	5	10	3	6	4	1	2	5	8	5	9	2	2	2	5	6	4	6	9	3
	ST99	▼2	▲2	▼1	▼1	▼2	▼1	▼2	▼1	▲2	=	▲1	▼1	=	▼1	▼1	▲2	▲1	▲1	▲4	▲1	▲1	▲1	▲3	▲1	▲1	▼3	▲3	▲1

ST100 2023. gada oktobris/novembris

Eiropas Komisijas Eiropas Barometra standarta aptauja 100

2023. gada rudens

C. ES aizsardzība un drošība saistībā ar Krievijas iebrukumu Ukrainā: tendences un valstu rezultāti

Gandrīz astoņi no desmit eiropiešiem (79 %, -1 procentpunkts kopš 2023. gada pavasara) piekrīt, ka būtu jāpalielina sadarbība aizsardzības jautājumos ES līmenī, un gandrīz tikpat daudz (77 %, bez izmaiņām) piekrīt, ka dalībvalstu militārā ekipējuma iegāde būtu labāk jākoordinē.

Gandrīz septiņas no desmit dalībvalstīm (69 %, bez izmaiņām) piekrīt, ka ES ir jāstiprina savas militārā ekipējuma ražošanas spējas, un gandrīz divas trešdaļas piekrīt, ka aizsardzībai ES jāiztērē vairāk naudas (65 %, -1 procentpunkts) —

QD3. Lūdzu, norādiet, cik lielā mērā piekrītat vai nepiekrītat katram no turpmāk minētajiem apgalvojumiem. (ES27) (%)

Būtu jāpalielina sadarbība aizsardzības jautājumos ES līmenī



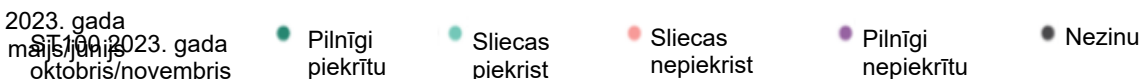
Būtu labāk jākoordinē dalībvalstu militārā ekipējuma purd'iase



ES ir jāstiprina savas spējas ražot militāro aprīkojumu



Vairāk naudas būtu jāizlieto aizsardzībai Eiropas Savienībā



Eiropas Savienības standartaptauja 100

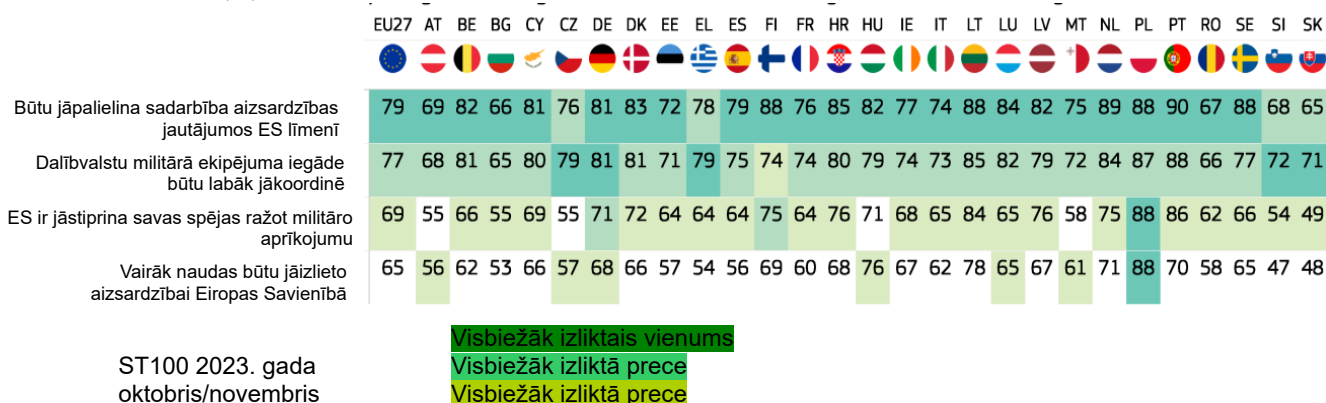
2023. gada rudens

Sadarbība aizsardzības jautājumos ES līmenī būtu jāpalielina divās augstākajās pakāpēs visās 27 dalībvalstīs. 23 valstīs (salīdzinājumā ar 22 2023. gada pavasarī) respondenti visdrīzāk piekrīt, ka būtu jāpalielina sadarbība aizsardzības jautājumos ES līmenī, un vienošanās ir visizplatītākā Portugālē (90 %), Nīderlandē (89 %) un Lietuvā, Polijā, Somijā un Zviedrijā (88 % katrā).

Dalībvalstu militārā ekipējuma iegādei vajadzētu būt labāk koordinētai trijās augstākajās rindās visās 27 dalībvalstīs. Tā ierindojas pirmajā vietā piecās valstīs: Vācija (81 %, kopīgi ar sadarbību aizsardzības jautājumos), Čehija un Grieķija (79 % katra), Slovēnija (72 %) un Slovākija (71 %). Tā ierindojas otrajā vietā 21 valstī, tostarp Portugālē (88 %), Polijā (87 %) un Lietuvā (85 %). Somijā tas atrodas trešajā vietā (74 %).

Polijā, pirmkārt, "ES ir jāstiprina savas spējas ražot militāro ekipējumu", "ir jātērē vairāk līdzekļu aizsardzībai ES" un "jāpalielina sadarbība aizsardzības jautājumos ES līmenī" (88 % katrai). ES ir jāstiprina savas militārā ekipējuma ražošanas spējas, kas ir otrā lielākā daļa, par ko tika panākta vienošanās Somijā (75 %) un Vācijā (71 %), un trešā lielākā vienošanās par paziņojumu tika panākta 20 dalībvalstīs, tostarp Portugālē (86 %) un Lietuvā (84 %).

QD3. Lūdzu, norādiet, cik lielā mērā piekrītat vai nepiekrītat katram no turpmāk minētajiem apgalvojumiem. —
Kopā "Piekrītu" (%)



Vairāk naudas būtu jāizlieto aizsardzībai, jo ES ir pirmā vieta Polijā, un "ES ir jāstiprina savas spējas ražot militāro aprīkojumu" un "jāpalielina sadarbība aizsardzības jautājumos ES līmenī". Tā ir trešā lielākā vienošanās par paziņojumu sešās valstīs, tostarp Ungārijā (76 %), Vācijā (68 %) un Luksemburgā (65 %).

V. ES pasaulē



Eurobarometra standartaptauja 100

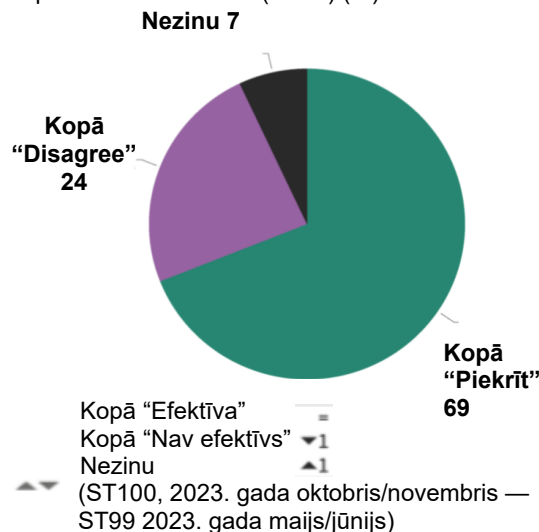
2023. gada rudens

1. ES globālajā ekonomikā: tendences un valstu rezultāti

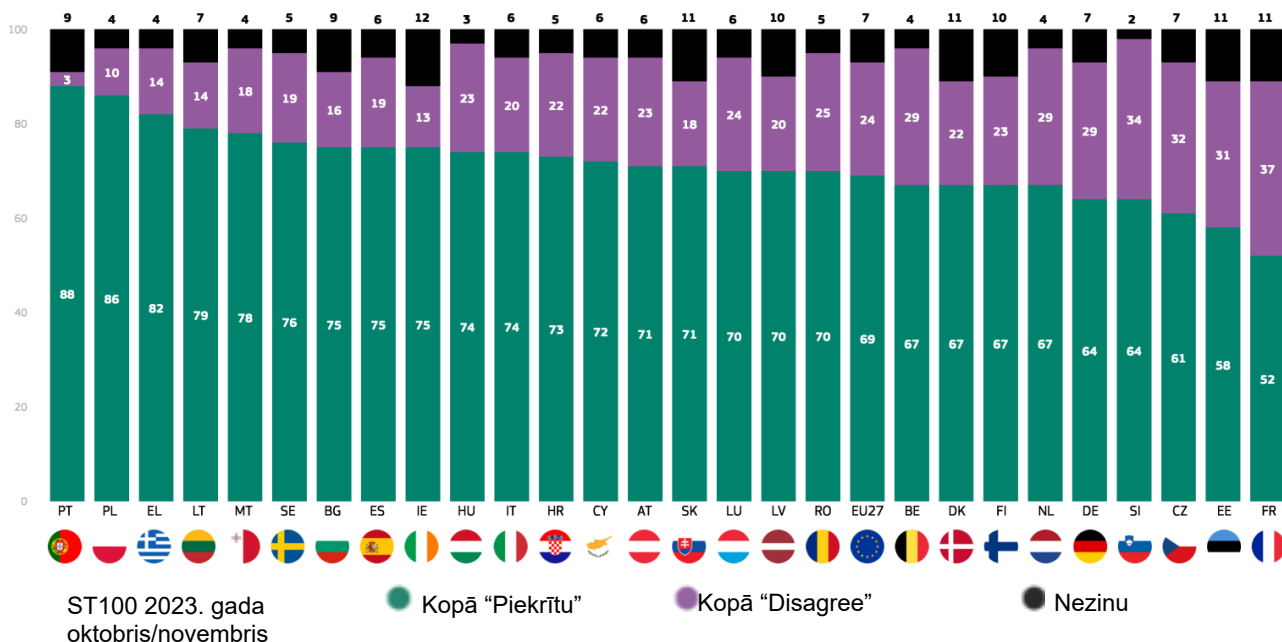
Gandrīz septiņi no desmit respondentiem (69 %, bez izmaiņām kopš 2023. gada pavasara) piekrīt, ka ES ir pietiekamas pilnvaras un instrumenti, lai aizstāvētu Eiropas ekonomiskās intereses pasaules ekonomikā, un 22 % respondentu (bez izmaiņām) teica, ka viņi "pilnībā piekrīt".

Lielākā daļa iedzīvotāju katrā ES dalībvalstī piekrīt, ka ES ir pietiekamas pilnvaras un instrumenti, lai aizstāvētu Eiropas ekonomiskās intereses pasaules ekonomikā, lai gan līmenis dažādās valstīs ir ļoti atšķirīgs: tās svārstās no 88 % Portugālē, 86 % Polijā un 82 % Grieķijā, 52 % Francijā, 58 % Igaunijā un 61 % Čehijā.

QB4.1. Attiecībā uz katru no šiem apgalvojumiem, vai jūs pilnībā piekrītat, mēdz piekrist, mēdz nepiekrist vai pilnīgi nepiekrist. — ES ir pietiekamas pilnvaras un instrumenti, lai aizstāvētu Eiropas ekonomiskās intereses pasaules ekonomikā (ES27) (%)



QB4.1. Par katru no šiem apgalvojumiem: vai jūs pilnībā piekrītat, mēdzat piekrist, mēdz nepiekrist vai pilnīgi nepiekrist: —ES ir pietiekamas pilnvaras un instrumenti, lai aizstāvētu Eiropas ekonomiskās intereses pasaules ekonomikā (%)

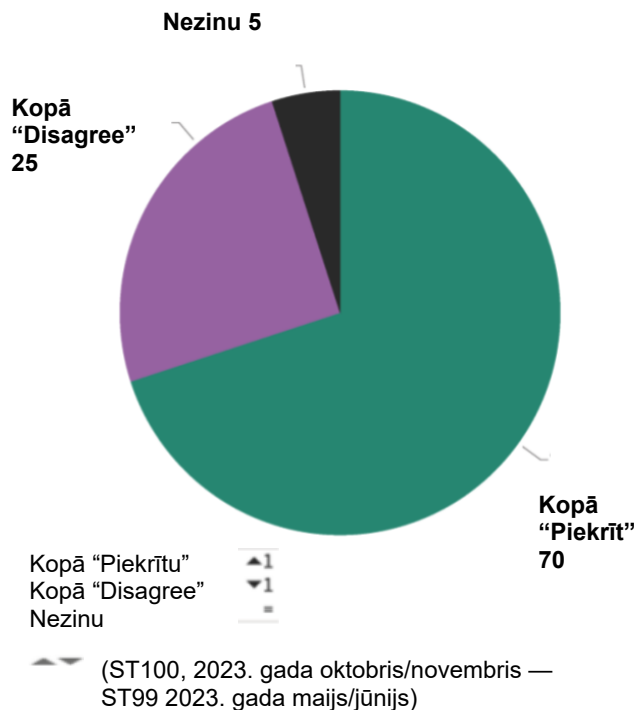


Eurobarometra standartaptauja 100
2023. gada rudens

2. ES kā stabilitātes vieta nemierīgā pasaulē

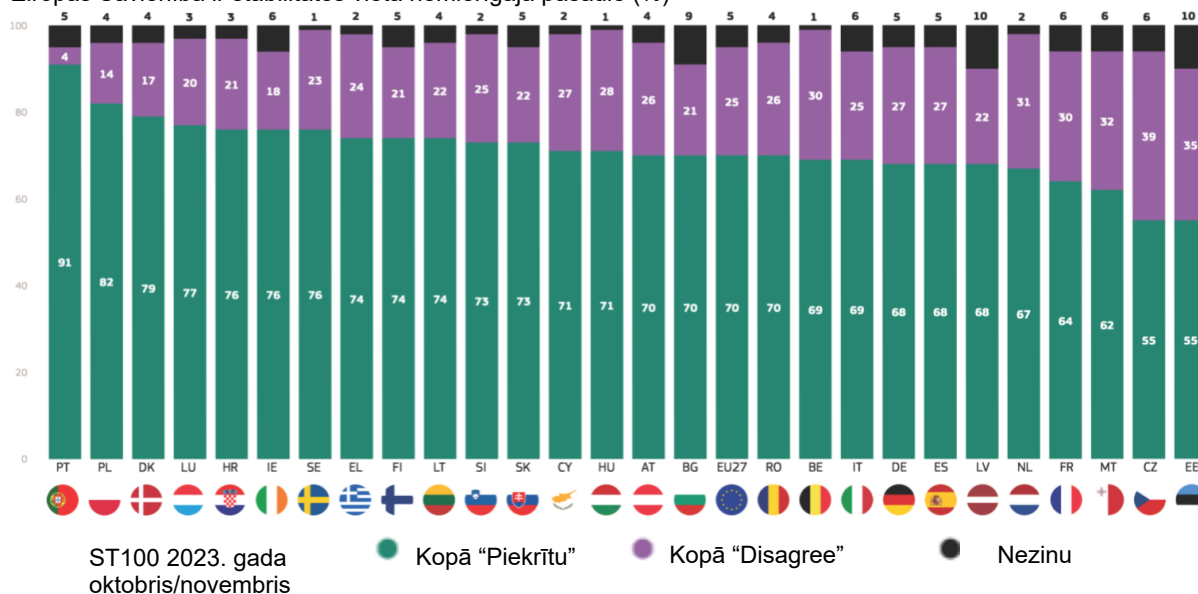
Septiņi no desmit respondentiem (70 %, + 1 procentpunkts kopš 2023. gada pavasara) piekrīt, ka Eiropas Savienība ir stabilitātes vieta nemierīgā pasaulē, tostarp 24 % (bez izmaiņām), kas "pilnībā piekrīt" šim apgalvojumam.

Lielākā daļa respondentu katrā valstī piekrīt, ka Eiropas Savienība ir stabilitātes vieta nemierīgajā pasaulē, un proporcija svārstās no 91 % Portugālē, 82 % Polijā un 79 % Dānijā līdz 55 % Igaunijā un Čehijā un 62 % Maltā.



QB4.4. Attiecībā uz katru no šiem apgalvojumiem, vai jūs pilnībā piekrītat, mēdz piekrist, mēdz nepiekrist vai pilnīgi nepiekrītat:

-Eiropas Savienība ir stabilitātes vieta nemierīgajā pasaulē (%)



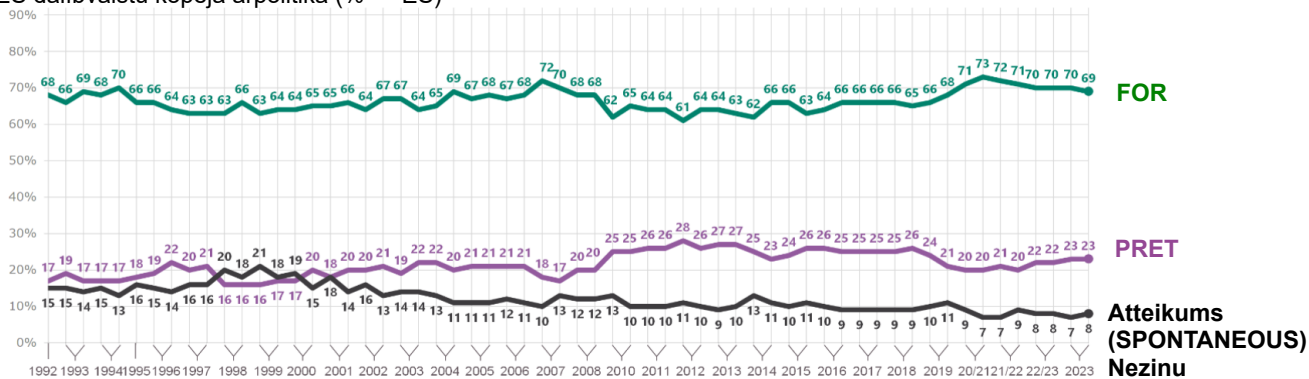
Eurobarometra standartaptauja 100
2023. gada rudens

3. Atbalsts kopējai ārpolitikai

Vairāk nekā divas trešdaļas ES iedzīvotāju (69 %, -1 procentpunkts kopš 2023. gada pavasara) ir iesaistīti ES dalībvalstu kopējā ārpolitikā. Nedaudz vairāk nekā katrs piektais (23 %, bez izmaiņām) ir pret šo ideju.

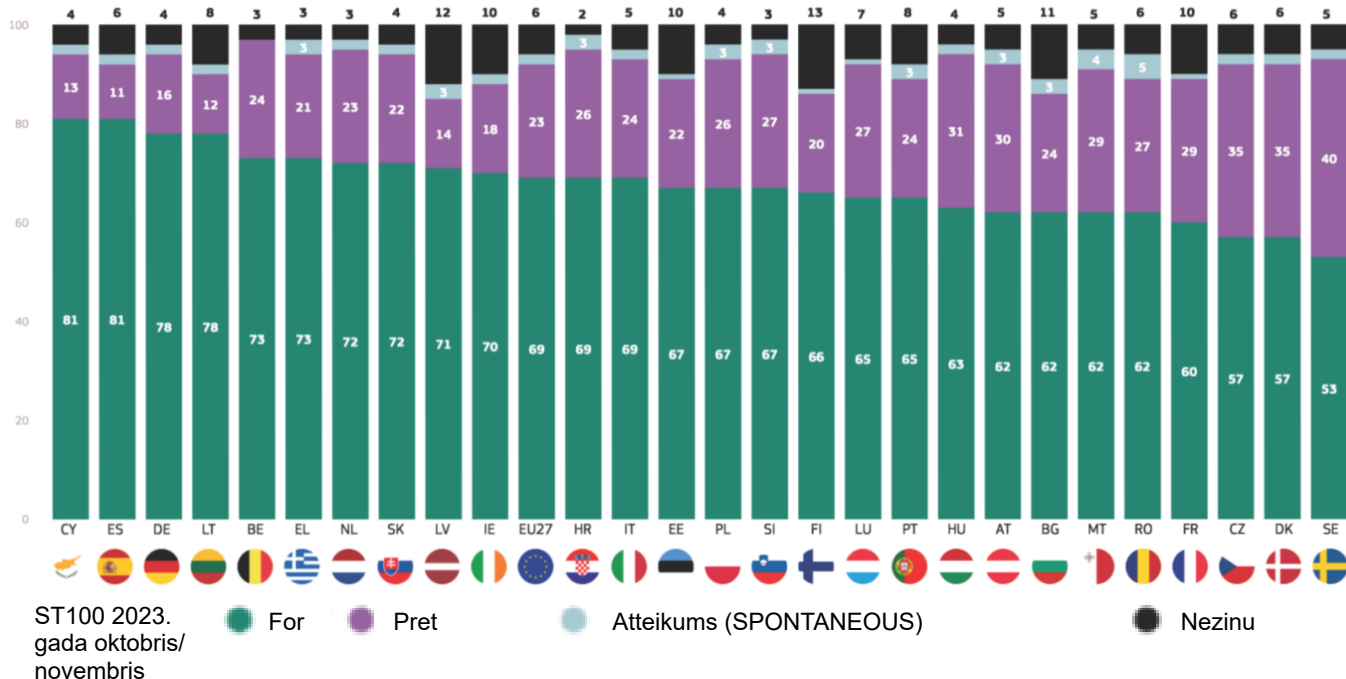
QB2.1 Kāds ir jūsu viedoklis par katru no šiem apgalvojumiem? Lūdzu, norādiet par katru apgalvojumu, vai jūs esat par to vai pret to.

ES dalībvalstu kopējā ārpolitika (% — ES)



Vairāk nekā puse pilsoņu katrā ES dalībvalstī atbalsta ES dalībvalstu kopējo ārpolitiku. Visspēcīgākais atbalsts ir vērojams respondentu vidū Spānijā un Kiprā (81 % katrā), kā arī Dānijā un Lietuvā (78 % katrā), bet lielākā daļa respondentu Zviedrijā (53 %) un Dānijā un Čehijā (57 % katrā) ir arī kopējai ārpolitikai.

QB2.1. Kāds ir jūsu viedoklis par katru no šiem apgalvojumiem? Lūdzu, par katru paziņojumu norādiet, vai esat par to vai pret to: — ES dalībvalstu kopējā ārpolitika (%)



Eiobarometra standartaptauja 100
2023. gada rudens

Eiropas barometra standartaptauja 100

2023. gada rudens

4. Vērtības

cieņu pret citām kultūrām, 11 % (bez izmaiņām) min pašprietiekamību un 6 % (-1 pp) min reliģiju.

a. Personīgās vērtības

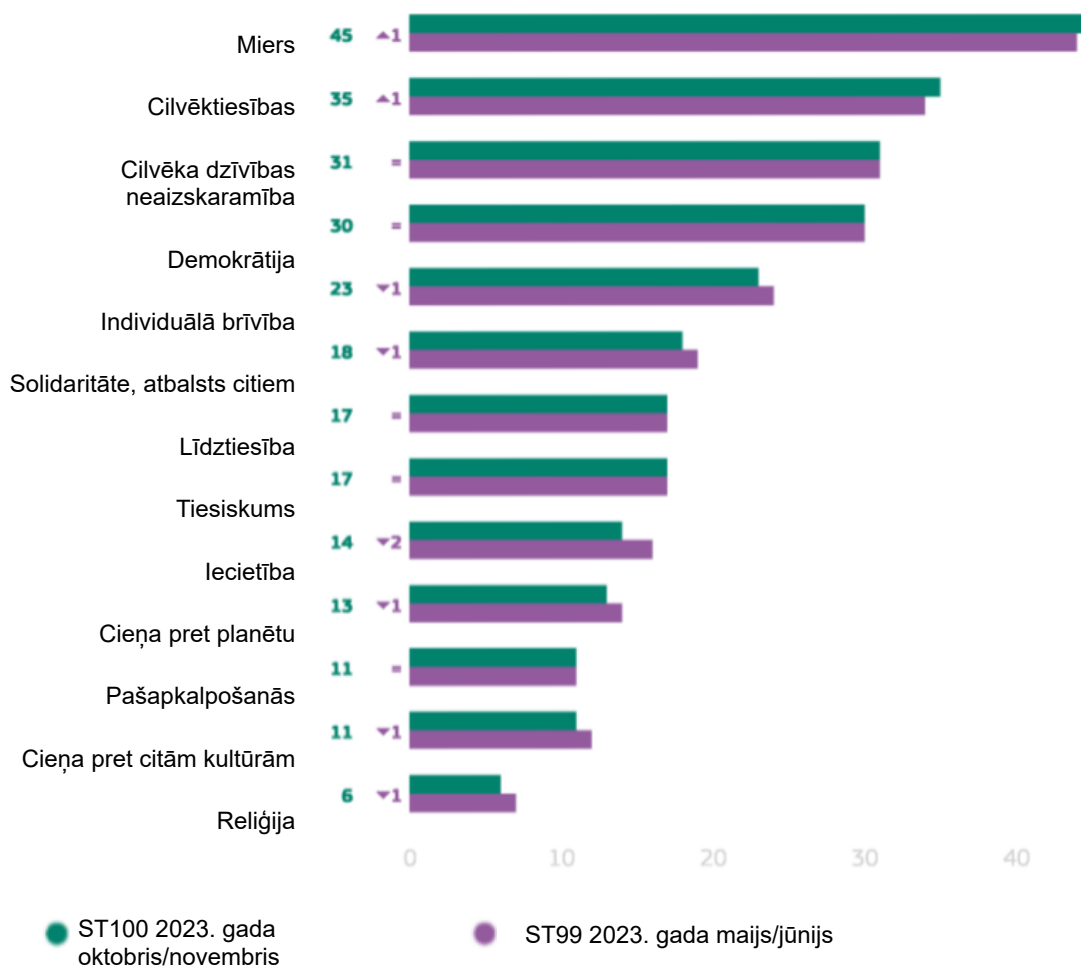
Respondentiem tika jautāts, kuras vērtības viņiem personīgi ir vissvarīgākās. Šie rezultāti, kuros dominē miers, ir diezgan stabili kopš 2023. gada pavasara.

Miers (45 %, +1 procentpunkts kopš 2023. gada pavasara) ir vissvarīgākā vērtība ES pilsoņiem personīgi. Vismaz trīs no desmit min cilvēktiesības (35 %, +1 procentpunkts), cilvēka dzīvības neaizskaramību (31 %, bez izmaiņām) un demokrātiju (30 %, bez izmaiņām).

Gandrīz viena ceturtdaļa apgalvo, ka individuālā brīvība ir viena no svarīgākajām viņu personīgajām vērtībām (23 %, -1 procentpunkts), savukārt 18 % (-1 procentpunkts) norāda uz solidaritāti un atbalstu citiem, un 17 % apgalvo, ka tas attiecas uz tiesiskumu un līdztiesību (neviens no tiem nav mainījies kopš 2023. gada pavasara).

Iecietība ir minēta 14 % (-2 pp), savukārt 13 % (-1 pp)

QC6. Šajā sarakstā, kuras ir vissvarīgākās vērtības jums personīgi?
(NE VAIRĀK KĀ 3 ATBILDES) (ES27) (%)



norāda, ka cieņa pret planētu 11 % (-1 pp) norāda uz

Eiropas Komisijas standartaptauja 100

2023. gada rudens

Miers ir viena no trim svarīgākajām personiskajām vērtībām visu 27 ES dalībvalstu iedzīvotājiem. Tā ierindojas pirmajā vietā 22 valstīs, tostarp Latvijā un Vācijā (62 % katrā) un Lietuvā (60 %). Miers vispirms Itālijā ir saistīts ar cieņu pret cilvēka dzīvību un Austrijā — ar individuālu brīvību. Otrajā vietā tas ir Kiprā (41 %), Maltā (38 %) un Portugālē (37 %) un trešajā vietā Zviedrijā (40 %) un Spānijā (31 %).

Zviedrijā (55 %), Kiprā (47 %) un Portugālē (41 %) cilvēktiesības ir vissvarīgākā personīgā vērtība. Šī vērtība ierindojas trīs pirmajās 25 ES dalībvalstīs. Otrajā vietā tas ir 12 valstīs, tostarp Dānijā, Spānijā un Slovēnijā (43 % katrā) un Latvijā (42 %). Tā ierindojas trešajā vietā desmit valstīs, tostarp Vācijā (37 %), Īrijā (35 %), kā arī Bulgārijā un Luksemburgā (33 % katrā).

Cieņa pret cilvēka dzīvību ir visvairāk pieminētā personīgā vērtība Spānijā (45 %), Maltā (40 %) un Itālijā (34 %, kopīga ar mieru). Tā ierindojas otrajā vietā piecās valstīs, tostarp Grieķijā un Īrijā (39 % katrā) un Luksemburgā (35 %). Tā ir trešajā vietā sešās valstīs, tostarp Kiprā (40 %), Portugālē (35 %), kā arī Latvijā un Slovēnijā (33 % katrā).

Demokrātija ir otra visvairāk pieminētā vērtība Zviedrijā (47 %), Vācijā (46 %) un Itālijā (32 %), un trešā visvairāk minēta sešās valstīs, tostarp Dānijā (37 %), Grieķijā (35 %) un Nīderlandē (32 %).

Austrijā individuālā brīvība ir vissvarīgākā vērtība (45 %, kopīga ar mieru). Tā ieņem otro vietu Bulgārijā (39 %), Čehijā (36 %), Ungārijā (32 %) un Rumānijā (29 %) un trešajā vietā Lietuvā (33 %), Slovākijā (31 %) un Igaunijā (20 %).

Vairākās dalībvalstīs ir trīs citas vērtības, kas ierindojas trīs augstākajās vērtībās. Solidaritāte un atbalsts citiem ierindojas otrajā vietā Horvātijā (35 %), tiesiskums Somijā ierindojas trešajā vietā (35 %), bet Igaunijā — trešā vieta (kopā ar individuālo brīvību).

QC6. Šajā sarakstā, kuras ir vissvarīgākās vērtības jums personīgi? (NE VAIRĀK KĀ 3 ATBILDES)

	EU27	AT	BE	BG	CY	CZ	DE	DK	EE	EL	ES	FI	FR	HR	HU	IE	IT	LT	LU	LV	MT	NL	PL	PT	RO	SE	SI	SK
Miers	45	45	41	42	41	53	62	49	58	55	31	51	51	48	39	46	34	60	57	62	38	43	39	37	36	40	53	52
Cilvēktiesības	35	24	37	33	47	28	37	43	30	31	43	41	33	31	30	35	29	38	33	42	31	35	32	41	28	55	43	38
Cilvēka dzīvības neaizskaramība	31	25	29	32	40	24	25	26	30	39	45	32	32	30	29	39	34	27	35	33	40	25	25	35	25	26	33	23
Demokrātija	30	24	27	16	35	31	46	37	11	35	27	25	19	12	17	16	32	18	18	16	29	32	30	30	23	47	14	21
Individuālā brīvība	23	45	26	39	23	36	21	20	20	21	18	23	20	30	32	29	28	33	18	30	20	24	14	22	29	15	28	31
Solidaritāte, atbalsts citiem	18	20	16	18	16	13	13	10	11	28	19	12	21	35	23	12	17	15	24	14	21	19	18	25	27	16	18	12
Līdztiesība	17	10	18	9	13	9	5	25	11	13	28	25	26	23	22	30	8	15	22	14	13	20	21	23	19	23	13	8
Tiesiskums	17	19	12	19	16	21	26	16	14	28	22	35	11	16	9	17	10	10	16	12	22	22	15	10	13	22	19	23
Iecietība	14	14	18	14	2	15	14	11	13	4	12	14	19	11	10	11	14	17	19	8	12	18	12	15	11	11	18	11
Cieņa pret planētu	13	12	19	3	6	8	7	24	12	8	10	15	25	5	7	12	14	8	17	7	10	29	3	9	5	27	11	11
Pašapkalpošanās	11	18	13	16	1	10	6	3	20	4	8	7	10	13	22	8	20	10	10	7	7	9	7	12	18	3	5	10
Cieņa pret citām kultūrām	11	12	13	5	10	7	9	20	16	10	8	5	16	13	9	17	14	10	19	14	8	13	6	8	7	9	7	8
Reliģija	6	11	5	6	26	2	2	3	6	19	2	3	5	8	6	7	9	6	5	5	15	5	8	7	21	1	4	14

ST100 2023. gada
oktobris/novembris

Visbiežāk izliktais vienums
Visbiežāk izliktā prece
Visbiežāk izliktā prece

Eiropas Komisijas standartaptauja 100
2023. gada rudens

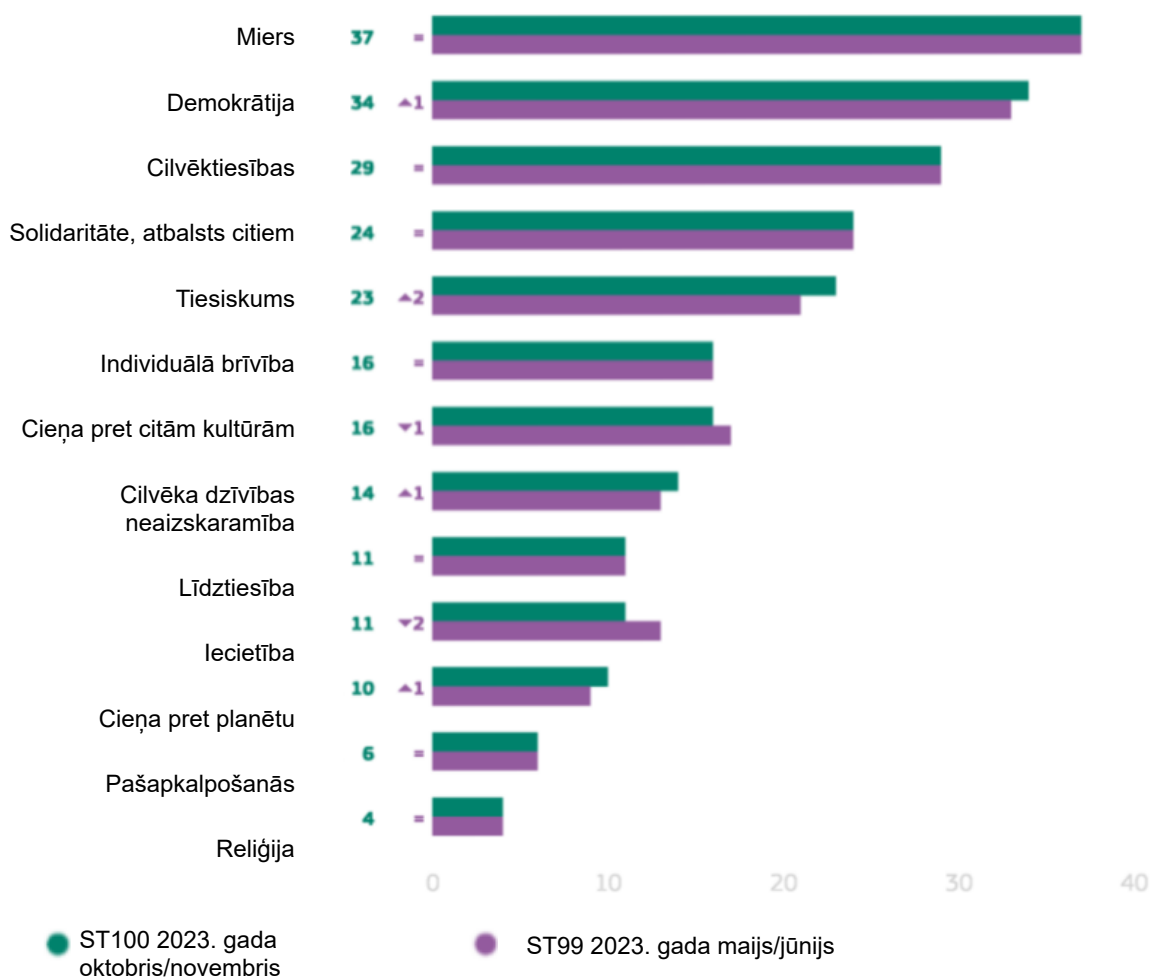
B. ES vērtības

Jautājot, kuras vērtības vislabāk atspoguļo ES, iedzīvotāji visbiežāk arī saka mieru (37 %, bez izmaiņām), un demokrātija (34 %, + 1 procentpunkts) ir nākamā visvairāk pieminētā vērtība. Vismaz katrs piektais saka cilvēktiesības (29 %, bez izmaiņām), solidaritāti un atbalstu citiem (24 %, bez izmaiņām) vai tiesiskumu (23 %, + 2 procentpunkti) vislabāk pārstāv ES.

Cieņa pret citām kultūrām tiek uzskatīta par vērtību, kas vislabāk atspoguļo ES par 16 % (-1 procentpunkts), tāpat kā individuālā brīvība (16 %, bez izmaiņām). Vismaz katrs desmitā daļa domā, ka cieņa pret cilvēka dzīvību (14 %, + 1 procentpunkts), iecietība (11 %, — 2 procentpunkti), vienlīdzība (11 %, bez izmaiņām) un cieņa pret planētu (10 %, + 1 procentpunkts) vislabāk pārstāv ES.

Mazāk nekā katrs desmitais min pašpietiekamību (6 %, bez izmaiņām) vai reliģiju (4 %, bez izmaiņām).

QC7. Šajā sarakstā — kuras vērtības vislabāk atspoguļo ES? (NE VAIRĀK KĀ 3 ATBILDES) (ES27) (%)



Eiropas Komisijas standarta aptauja 100

2023. gada rudens

24 ES dalībvalstīs miers ierindojas trijās galvenajās vērtībās, kas vislabāk pārstāv ES. Tā ieņem pirmo vietu 13 valstīs ar visaugstāko līmeni Luksemburgā (49 %), Vācijā (47 %) un Slovēnijā (46 %). Kiprā pirmām kārtām ir cilvēktiesības. Tā ierindojas otrajā vietā astoņās valstīs, tostarp Nīderlandē (46 %), Zviedrijā (45 %), kā arī Dānijā un Somijā (44 % katrā) un trešajā vietā Beļģijā (35 %), Austrijā (29 %) un Ungārijā (24 %).

Bulgārijā (25 %) un Kiprā (23 %). Itālijā (24 %) citu kultūru ievērošana ierindojas trešajā vietā starp vērtībām, kas vislabāk pārstāv ES.

Demokrātija ir viena no trim galvenajām vērtībām 24 ES dalībvalstīs. Tā ierindojas pirmajā vietā septiņās valstīs, kur augstākais līmenis ir Zviedrijā (55 %), Dānijā (49 %) un Nīderlandē (48 %). Tā ierindojas otrajā vietā desmit valstīs, tostarp Vācijā (38 %), Maltā un Beļģijā (36 % katrā) un Bulgārijā un Grieķijā (32 % katrā). Tā ieņem trešo vietu septiņās valstīs, tostarp Luksemburgā (32 %), Francijā un Lietuvā (28 % katrā).

22 dalībvalstīs cilvēktiesības tiek uzskatītas par vienu no trim vērtībām, kas vislabāk atspoguļo ES, un tās ierindojas pirmajā vietā Maltā un Beļģijā (katrā 40 %), Īrijā un Kiprā (32 % katrā, Kiprā ar mieru) un Austrijā (31 %, solidarizējoties un atbalstot citas valstis). Cilvēktiesības ieņem otro vietu astoņās valstīs, tostarp Francijā (36 %), Latvijā (35 %) un Luksemburgā (34 %), bet trešajā vietā — deviņās valstīs, tostarp Zviedrijā (41 %), Nīderlandē (40 %) un Dānijā (38 %).

Solidaritāte ir atbalsts citiem visvairāk ir minēts Portugālē (42 %), Horvātijā (37 %), Austrijā (31 %, kopā ar cilvēktiesībām) un Ungārijā (29 %). Tā ierindojas otrajā vietā Rumānijā (28 %) un trešajā vietā septiņās valstīs, tostarp Maltā (34 %), Čehijā (30 %) un Vācijā (28 %).

Tikai divas citas vērtības ir minētas pirmajās trijās dalībvalstīs. Tiesiskums ierindojas otrajā vietā Spānijā

QC7. Šajā sarakstā — kuras vērtības vislabāk atspoguļo ES? (NE VAIRĀK KĀ 3 ATBILDES) (%)

	EU27	AT	BE	BG	CY	CZ	DE	DK	EE	EL	ES	FI	FR	HR	HU	IE	IT	LT	LU	LV	MT	NL	PL	PT	RO	SE	SI	SK
Miers	37	29	35	37	32	42	47	44	34	45	23	44	45	35	24	31	29	44	49	41	24	46	29	24	31	45	46	41
Demokrātija	34	30	36	32	28	31	38	49	26	32	34	46	28	23	23	27	34	28	32	22	36	48	35	28	26	55	27	26
Cilvēktiesības	29	31	40	22	32	23	26	38	28	28	31	42	36	27	27	32	23	31	34	35	40	40	23	25	26	41	30	26
Solidaritāte, atbalsts citiem	24	31	23	22	23	30	28	22	21	27	20	18	20	37	29	27	19	26	26	24	34	35	22	42	28	25	23	24
Tiesiskums	23	23	24	25	23	19	27	31	22	14	33	43	24	23	20	24	16	12	22	19	30	35	13	18	13	39	27	22
Individuālā brīvība	16	18	14	17	14	15	17	10	11	20	12	10	14	21	20	21	22	21	14	19	12	11	16	11	19	16	15	19
Cieņa pret citām kultūrām	16	22	14	12	14	15	14	15	11	18	15	14	18	23	18	20	24	15	24	15	20	14	7	15	12	10	15	14
Cilvēka dzīvības neaizskaramība	14	17	13	16	19	12	10	12	13	17	16	13	12	19	19	19	18	14	20	17	8	9	14	17	18	9	14	11
Līdztiesība	11	8	12	7	8	6	5	16	9	8	13	14	12	19	17	24	9	10	14	14	15	10	19	12	16	5	11	7
Iecietība	11	12	12	12	13	7	8	7	14	12	10	8	8	11	9	15	16	17	18	8	15	7	18	15	15	5	11	11
Cieņa pret planētu	10	8	14	5	12	13	4	13	9	7	8	9	15	11	7	12	14	9	12	10	12	18	4	10	11	10	8	11
Pašapkalpošanās	6	12	6	7	5	5	5	2	6	13	3	2	3	8	12	7	9	6	4	5	3	3	6	5	13	3	2	8
Reliģija	4	6	5	4	4	2	3	2	4	4	2	1	2	4	5	4	7	4	3	4	4	2	5	4	10	1	3	9

Visbiežāk izliktais viens

Visbiežāk izliktā prece

Visbiežāk izliktā prece

ST100 2023. gada
oktobris/novembris

(33 %) un trešajā vietā Somijā (43 %), Slovēnijā (27 %),

Eurobarometra standartaptauja 100
2023. gada rudens



Secinājums

Eiropas barometra standartaptauja 100

2023. gada rudens

Eiropas barometra standartaptaujas (EB100) 2023. gada rudens izdevums liecina par salīdzinoši stabilu priekšstatu par ES un tās politiku.

Uzticēšanās ES kopš 2023. gada pavasara ir saglabājusies stabila, un to uzskata lielākā daļa iedzīvotāju gan ES27 līmenī, gan 20 dalībvalstīs. Tomēr kopš 2023. gada pavasara 15 valstīs uzticēšanās ES ir samazinājusies. Uzticēšanās gan valstu valdībām, gan valstu parlamentiem kopš 2023. gada pavasara ir palielinājusies, lai gan ES joprojām uzticas vairāk nekā jebkurai no šīm iestādēm.

ES pozitīvais tēls joprojām ir ES iedzīvotāju vairākuma viedoklis, neraugoties uz nelielu kritumu kopš 2023. gada pavasara. Tas ir samazinājies arī 18 dalībvalstīs. Pozitīvs ES tēls ir vairākuma viedoklis 19 dalībvalstīs. Neraugoties uz nelielo samazinājumu kopš 2023. gada pavasara, optimismu attiecībā uz ES nākotni atbalsta vairāk nekā seši no desmit respondentiem, un tas joprojām ir vairākuma viedoklis 25 dalībvalstīs.

Vismaz astoņi no desmit iedzīvotājiem uzskata, ka Eiropas karogs ir labs Eiropas simbols, un ka karogs ir kaut kas labs, kas ir lielāks īpatsvars salīdzinājumā ar pēdējo reizi, kad tika uzdots jautājums 2018. gadā.

2023. gada rudenī Eiropas iedzīvotāju galvenās bažas ES līmenī ir vērstas uz plašākiem Eiropas un starptautiskiem jautājumiem. Imigrācija un karš Ukrainā (kas pirmo reizi tika ieviests šajā apsekojumā) ierindojas kopējā pirmajā vietā, un starptautiskā situācija krītas līdz trešajai pozīcijai. Pieaugošās cenas/inflācija/dzīves dārdzība, kas 2023. gada pavasarī ierindojās pirmajā vietā, ir samazinājušās līdz ceturtajai pozīcijai kā vissvarīgākajām problēmām, ar kurām pašlaik saskaras ES. Kara Ukrainā pievienošana kā atbildes variants šajā aptaujā neapšaubāmi ir ietekmējusi šos vērtējumus. Imigrācija, karš Ukrainā un starptautiskā situācija lielākajā daļā dalībvalstu ierindojas trijās pirmajās rindās.

Eiropas iedzīvotāju galvenās bažas valsts līmenī atspoguļo gan ekonomiskās, gan starptautiskās problēmas. Cenu pieaugums/inflācija/dzīves dārdzība joprojām ir vissvarīgākais valsts jautājums. Tomēr imigrācija kopš 2023. gada pavasara ir palielinājusi sešus procentpunktus, ieņemot otro vietu, novirzot ekonomisko situāciju uz trešo vietu un vides un klimata pārmaiņas no trešās vietas uz ceturto vietu. Cenu pieaugums/inflācija/dzīves dārdzība ir viens no trim visbiežāk minētajiem jautājumiem 26 ES dalībvalstīs.

Viedokļi par Eiropas ekonomisko situāciju kopš 2023. gada pavasara ir saglabājušies stabili, proti, vairāk nekā četri no desmit joprojām uzskata, ka pašreizējā ekonomiskā situācija ir "laba", un pozitīvais viedoklis turpina nedaudz atsvērt pesimistisko viedokli. Lielākā daļa iedzīvotāju uzskata, ka Eiropas ekonomiskā situācija nākamajos 12 mēnešos saglabāsies nemainīga. Lai gan gandrīz visās dalībvalstīs vairākums domā, ka arī Eiropas ekonomiskā situācija nākamajos 12 mēnešos saglabāsies tāda pati, ir palielinājies to valstu skaits, kurās optimisms atsvērt pesimismu (no vienas valsts 2023. gada pavasarī līdz septiņām valstīm 2023. gada rudenī).

Viedoklis par pašreizējo valsts ekonomisko situāciju ir kļuvis mazāk pozitīvs, un kopš 2023. gada pavasara tās īpatsvars kā "labs" ir samazinājies par pieciem procentpunktiem. Arī optimisms par valsts ekonomisko situāciju nākamajos 12 mēnešos ir nedaudz samazinājies, un gandrīz tikpat daudzi sagaida, ka situācija pasliktināsies un saglabāsies nemainīga.

Pašreizējais apsekojums liecina par ļoti augstu stabilitāti, atbalstot Eiropas Ekonomikas un monetāro savienību ar vienotu valūtu, kas atbalsta vairāk nekā septiņdesmit no desmit Eiropas Savienībā kopumā. Atbalsts euro zonā ir vēl lielāks — gandrīz astoņi no desmit.

Vairāk nekā puse respondentu uzskata, ka NextGenerationEU, kas ir ES atveseļošanas plāns vairāk nekā 800 miljardu EUR apmērā, var efektīvi reaģēt uz pašreizējām ekonomikas problēmām, un vairākums 24 dalībvalstu tam piekrīt.

Saistībā ar Krievijas iebrukumu Ukrainā ES dalībvalstu atbalsts kopējai aizsardzības un drošības politikai ir saglabājies stabils augstā līmenī: Vairāk nekā trīs ceturtdaļas ES pilsoņu un vairāk nekā seši no desmit katrā dalībvalstī atbalsta. Vairāk nekā trīs ceturtdaļas eiropiešu piekrīt, ka būtu jāpalielina sadarbības aizsardzības jautājumos ES līmenī un ka būtu labāk jākoordinē dalībvalstu militārā ekipējuma iegāde. Gandrīz septiņas no desmit dalībvalstīm piekrīt, ka ES ir jāstiprina savas spējas ražot militāro aprīkojumu, savukārt gandrīz divas trešdaļas piekrīt, ka ES aizsardzībai būtu jāizlieto vairāk līdzekļus.

Runājot par iedzīvotāju viedokli par karu Ukrainā, gandrīz seši no desmit ir apmierināti ar ES reakciju uz Krievijas iebrukumu, kas ir neliels pieaugums kopš 2023. gada pavasara. Mazāks vairākums ir apmierināts ar valsts valdības reakciju.

Atbalsts virknei pasākumu, kas veikti, reaģējot uz Krievijas iebrukumu Ukrainā, joprojām ir liels, lai gan kopš 2023. gada pavasara ir samazinājies finansiālā atbalsta un militārā ekipējuma finansēšanas un piegādes apstiprinājums. Gandrīz deviņi no desmit piekrīt humānās palīdzības sniegšanai kara skartajiem cilvēkiem, un vairāk nekā astoņi no desmit piekrīt uzņemt ES iedzīvotājus, kas bēg no kara. Vienošanās par finansiālā atbalsta sniegšanu Ukrainai ir samazinājusi trīs punktus līdz nedaudz vairāk nekā septiņiem no desmit, un tāds pats īpatsvars piekrīt ekonomisko sankciju piemērošanai Krievijas valdībai, uzņēmumiem un privātpersonām. Divas trešdaļas piekrīt tam, ka valsts īpašumā esošiem plašsaziņas līdzekļiem, piemēram, Sputnik un Russia Today, ir aizliegts veikt apraidi ES. Aptuveni seši no desmit apstiprina ES kandidātvalsts statusu, kas Ukrainai piešķir potenciālas ES dalībvalsts statusu vai finansē militārā ekipējuma iegādi un piegādi Ukrainai, bet atbalsts abiem šiem pasākumiem kopš 2023. gada pavasara ir samazinājies.

Attiecībā uz enerģētisko neatkarību vairāk nekā astoņi no desmit iedzīvotājiem piekrīt, ka ES būtu jāveic apjomīgi ieguldījumi atjaunojamos energoresursos, piemēram, vēja un saules enerģijā, un ka ES pēc iespējas ātrāk jāsamazina atkarība no Krievijas enerģijas avotiem. Vairākums katrā dalībvalstī piekrīt katram no šiem apgalvojumiem.

Eiropas Savienības standartaptauja 100

2023. gada rudens

Nemierīgā starptautiskā kontekstā iedzīvotāji pozitīvi vērtē ES vietu pasaulē. Septiņi no desmit ir vienisprātis, ka Eiropas Savienība ir stabilitātes vieta nemierīgā pasaulē, un gandrīz tikpat daudz Eiropas Savienībai ir pietiekamas pilnvaras un instrumenti, lai aizstāvētu Eiropas ekonomiskās intereses pasaules ekonomikā. Gandrīz septiņi no desmit ir paredzēti ES dalībvalstu kopējai ārpolitikai.

Jautājot par vērtībām, kas vislabāk pārstāv ES, eiropieši, visticamāk, pieminēs mieru, demokrātiju un cilvēktiesības. Miers pirmām kārtām ir arī attiecībā uz vērtībām, kas tām personīgi ir vissvarīgākās, un cilvēktiesības ir otrajā vietā virs cilvēka dzīvības ievērošanas.

Tehniskās specifikācijas

Laikposmā no 2023. gada 23.¹⁹ oktobra līdz 2023. gada 17. novembrim Verian Kantar Belgium vārdā veica Eiropas Komisijas Komunikācijas ģenerāldirektorāta Plašsaziņas līdzekļu uzraudzības un Eiropas Komisijas nodaļas pieprasījuma.

Kārta ietver Eiropas Komisijas standartaptauju 100 un aptver Eiropas Savienības dalībvalstu iedzīvotājus, kas dzīvo katrā no 27 dalībvalstīm un ir 15 gadus veci un vecāki.

Eiropas Komisijas standartaptauja 100 ir veikta arī 10 citās valstīs vai teritorijās: septiņas kandidātvalstis (Albānija, Bosnija un Hercegovina, Moldova, Melnkalne, Ziemeļmaķedonija, Serbija, Turcija), Kipras turku kopiena tajā valstī, kuru nekontrolē Kipras Republikas valdība, kā arī Kosovā²⁰ un Apvienotajā Karalistē.

Šajās valstīs un teritorijās apsekojums aptver pilsoņu un visu Eiropas Savienības dalībvalstu pilsoņu iedzīvotājus, kuri ir šo valstu un teritoriju iedzīvotāji un kuriem ir pietiekamas zināšanas par valsts valodām, lai atbildētu uz anketas jautājumiem.

Pamata izlases struktūra, ko izmanto visās valstīs un teritorijās, ir stratificēta vairākposmu, nejauša (varbūtība) viena. Katrā valstī izlases ietvaru vispirms stratificē pa NUTS reģioniem un katrā reģionā pēc urbanitātes mērījuma (DEGURBA). Katrā slānī atlasīto izlases punktu skaits atspoguļo stratu kopu 15+. Otrajā posmā izlases punkti tika atlasīti ar varbūtību, kas proporcionāla to 0+ populācijas lielumam no katra slāņa.

Tādējādi paraugi atspoguļo visu apsekojamo valstu teritoriju saskaņā ar EUROSTAT NUTS II (vai līdzvērtīgu) un atbilstoši attiecīgo tautību iedzīvotāju sadalījumam metropoles, pilsētu un lauku apvidos²¹.

Katrā no izvēlētajiem paraugu ņemšanas punktiem izlases veidā tika izveidota sākuma koordināta un izmantots reversās ģeokodēšanas rīks, lai noteiktu koordinātai tuvāko adresi.

Šī adrese bija sākuma adrese nejaušā pastaigā. Papildu adreses (katra devītā adrese) no sākotnējās adreses tika izvēlētas, izmantojot standarta "nejaušā maršruta" procedūras. Katrā mājsaimniecībā respondents tika izlozēts pēc nejaušības principa. Pieeja atlasei pēc nejaušības principa bija atkarīga no mājsaimniecības lieluma. Piemēram, mājsaimniecībām ar diviem 15 dalībniekiem skripts tika izmantots, lai atlasītu vai nu

informatoru (persona, kas atbild uz pārbaudītāja anketu), vai citu mājsaimniecības atbilstīgo locekli. Mājsaimniecībām, kurās ir trīs 15 dalībnieki, skripts tika izmantots, lai atlasītu vai nu informatoru (1/3 no laika), vai divus citus mājsaimniecības atbilstīgos locekļus (2/3 no laika). Pēc tam, kad tika atlasīti divi pārējie locekļi, intervētājam tika uzdots vai nu lūgt jaunāko, vai vecāko. Skripts nejauši piešķirtu atlasītajam jaunākajam vai vecākajam ar vienādu varbūtību. Šis process turpinās četriem 15+ mājsaimniecības locekļiem — pēc nejaušības principa lūdzot jaunākos, 2. jaunākos un vecākos. Mājsaimniecībām, kurās ir pieci vairāk nekā 15 dalībnieki, mēs atgriezījamies pie pēdējās dzimšanas dienas noteikuma.

Ja nav notikusi saziņa ar kādu mājsaimniecībā esošu personu vai ja izvēlētais respondents nebija pieejams (aizņemts), intervētājs atkārtoti apmeklēja to pašu mājsaimniecību vēl trīs reizes (kopā četri saziņas mēģinājumi). Intervētāji nekad nenorāda, ka aptauja iepriekš tiek veikta Eiropas Komisijas vārdā; pēc aptaujas pabeigšanas tās var sniegt šo informāciju pēc pieprasījuma.

Darbā pieņemšanas posms nedaudz atšķiras Nīderlandē, Somijā un Zviedrijā. Šajās divās pēdējās minētajās valstīs no adreses vai iedzīvotāju reģistra tika atlasīta adrese izlase katrā atlasē punktā (Somijā atlase netiek veikta visos izlases punktos, bet dažās valstīs paredzams, ka atbilde īpatsvars uzlabosies). Adrešu atlase tika veikta pēc nejaušības principa. Pēc tam sazinājās ar mājsaimniecībām pa tālruni un pieņēma darbā, lai piedalītos aptaujā. Nīderlandē tiek izmantota divu kadru RDD izlase (mobilie un fiksētie numuri), jo nav visaptveroša iedzīvotāju reģistra, kurā būtu pieejami tālruņa numuri. Skaitļu atlase abos kursos tiek veikta pēc nejaušības principa, katram skaitlim iegūstot vienādu atlasē varbūtību. Atšķirībā no Zviedrijas un Somijas paraugs nav sagrupēts.

19 Izņēmuma kārtā Melnkalne sāka praktisko darbu 2023. gada 18. oktobrī.

20 Šis nosaukums neskar nostājas par statusu un atbilst ANO DP Rezolūcijai 1244/99 un Starptautiskās Tiesas atzinumam par Kosovas neatkarības deklarāciju.

21 Pilsētu lauku klasifikācija, pamatojoties uz DEGURBA (<https://ec.europa.eu/eurostat/web/degree-of-urbanisation/background>)

Eiropas Savienības standartaptauja 100
2023. gada rudens

VALSTIS	INSTITŪTI	N INTERVIJAS	DATUMI UZ VIETAS		IEDZĪVOTĀJ U SKAITS 15+	PROPORCIONĀ LĀ DAĻA ES	
BE	Belgium	MCM Belgium	1,016	24/10/2023	12/11/2023	9,619,330	2.53%
BG	Bulgaria	Kantar TNS BBSS	1,011	23/10/2023	12/11/2023	5,917,534	1.56%
CZ	Czechia	STEM/MARK	1,011	23/10/2023	12/11/2023	8,982,036	2.36%
DK	Denmark	Mantle Denmark (Kantar Public)	1,012	24/10/2023	13/11/2023	4,891,261	1.29%
DE	Germany	Mantle Germany (Kantar Public)	1,527	24/10/2023	13/11/2023	71,677,231	18.87%
EE	Estonia	Norstat Eesti	1,003	24/10/2023	12/11/2023	1,111,597	0.29%
IE	Ireland	B and A Research	1,016	24/10/2023	14/11/2023	4,005,909	1.05%
EL	Greece	Kantar Greece	1,012	23/10/2023	10/11/2023	9,167,896	2.41%
ES	Spain	Mantle Spain (Kantar Public)	1,006	24/10/2023	11/11/2023	40,639,381	10.70%
FR	France	MCM France	1,025	23/10/2023	13/11/2023	55,700,114	14.66%
HR	Croatia	Hendal	1,032	23/10/2023	13/11/2023	3,461,468	0.91%
IT	Italy	Testpoint Italia	1,024	23/10/2023	03/11/2023	51,599,668	13.58%
CY	Rep. Of Cyprus	CYMAR Market Research	506	23/10/2023	12/11/2023	752,304	0.20%
LV	Latvia	Kantar TNS Latvia	1,010	23/10/2023	06/11/2023	1,590,245	0.42%
LT	Lithuania	Norstat LT	1,013	24/10/2023	12/11/2023	2,373,312	0.62%
LU	Luxembourg	TNS Ilres	504	23/10/2023	11/11/2023	533,335	0.14%
HU	Hungary	Kantar Hoffmann	1,022	24/10/2023	10/11/2023	8,313,539	2.19%
MT	Malta	MISCO International	504	23/10/2023	11/11/2023	446,788	0.12%
NL	Netherlands	Mantle Netherlands (Kantar Public)	1,011	26/10/2023	14/11/2023	14,763,684	3.89%
AT	Austria	Das Österreichische Gallup Ins.	1,005	24/10/2023	07/11/2023	7,647,176	2.01%
PL	Poland	Research Collective	1,025	23/10/2023	12/11/2023	31,982,941	8.42%
PT	Portugal	Intercampus SA	1,031	26/10/2023	11/11/2023	8,915,624	2.35%
RO	Romania	CSOP SRL	1,062	23/10/2023	12/11/2023	16,174,719	4.26%
SI	Slovenia	Mediana DOO	1,017	23/10/2023	12/11/2023	1,791,246	0.47%
SK	Slovakia	MNFORCE	1,006	23/10/2023	10/11/2023	4,591,487	1.21%
FI	Finland	Taloustutkimus Oy	1,009	23/10/2023	13/11/2023	4,672,932	1.23%
SE	Sweden	Mantle Sweden (Kantar Public)	1,051	24/10/2023	12/11/2023	8,541,497	2.25%
TOTAL EU27			26,471	23/10/2023	14/11/2023	379,864,254	100%

* Jāatzīmē, ka šajā tabulā norādītais kopējais procentuālais daudzums noapaļošanas dēļ var pārsniegt 100 %.

UK	United Kingdom	Kantar UK Limited	1,001	23/10/2023	12/11/2023	53,082,345
CY(Tcc)	Turkish Cypriot Community	Lipa Consultancy	513	26/10/2023	12/11/2023	233,547
	Türkiye	Kantar TNS Piar	1,003	25/10/2023	15/11/2023	62,644,678
MK	North Macedonia	Kantar TNS BBSS	1,010	24/10/2023	12/11/2023	1,736,495
ME	Montenegro	TMG Insights	508	18/10/2023	12/11/2023	510,415
RS	Serbia	TMG Insights	1,038	23/10/2023	12/11/2023	5,966,740
AL	Albania	Index Kosovo	1,005	03/11/2023	17/11/2023	2,344,814
BA	Bosnia and Herzegovina	Kantar TNS BBSS	1,003	23/10/2023	12/11/2023	2,987,440
XK	Territory of Kosovo	Index Kosovo	1,028	27/10/2023	13/11/2023	1,357,100
MD	Moldova	CBS AXA	1,012	25/10/2023	13/11/2023	2,131,029
TOTAL			35,592	18/10/2023	17/11/2023	512,858,857

Eiropas Komisijas standarta aptauja 100

2023. gada rudens

Interviewing režīms katrā valstī

Intervijas tika veiktas, izmantojot klātienē intervijas vai nu fiziski cilvēku mājās, vai attālinātā video mijiedarbībā attiecīgajā valsts valodā. Čehijā, Dānijā, Maltā un Somijā tika veiktas intervijas ar attālinātu video mijiedarbību ("tiešsaistē klātienē") vai CAVI (datorizēta video intervija).

CAPI: Datorizēta personiskā intervija

CAVI: Datorizēta video intervija

	VALSTIS	INTERVIJAS AR CAPI	N. CAVI INTERVIJAS	KOPĀ N INTERVIJAS
BE	Belgium	1,016		1,016
BG	Bulgaria	1,011		1,011
CZ	Czechia	789	222	1,011
DK	Denmark	806	206	1,012
DE	Germany	1,527		1,527
EE	Estonia	1,003		1,003
IE	Ireland	1,016		1,016
EL	Greece	1,012		1,012
ES	Spain	1,006		1,006
FR	France	1,025		1,025
HR	Croatia	1,032		1,032
IT	Italy	1,024		1,024
CY	Rep. Of Cyprus	506		506
LV	Latvia	1,010		1,010
LT	Lithuania	1,013		1,013
LU	Luxembourg	504		504
HU	Hungary	1,022		1,022
MT	Malta	353	151	504
NL	Netherlands	1,011		1,011
AT	Austria	1,005		1,005
PL	Poland	1,025		1,025
PT	Portugal	1,031		1,031
RO	Romania	1,062		1,062
SI	Slovenia	1,017		1,017
SK	Slovakia	1,006		1,006
FI	Finland	890	119	1,009
SE	Sweden	1,051		1,051
	TOTAL EU27	25,773	698	26,471
UK	United Kingdom	1,001		1,001
CY(Tcc)	Turkish Cypriot Community	513		513
TR	Türkiye	1,003		1,003
MK	North Macedonia	1,010		1,010
ME	Montenegro	508		508
RS	Serbia	1,038		1,038
AL	Albania	1,005		1,005
BA	Bosnia and Herzegovina	1,003		1,003
XK	Territory of Kosovo	1,028		1,028
MD	Moldova	1,012		1,012
	TOTAL	34,894	698	35,592

Eiropas Komisijas standarta aptauja 100
2023. gada rudens

Atbildes reakcijas rādītāji

Katrai valstij veic respondenta izlases un Visuma (t. i., valsts iedzīvotāju kopskaita) salīdzinājumu. Atsvarus izmanto, lai atbildētāju izlasi saskaņotu ar visumu pēc dzimuma pēc vecuma, reģiona un urbanizācijas pakāpes. Attiecībā uz Eiropas apmēriem (t. i., ES vidējo rādītāju) tiek koriģēti katras valsts svāri, svērot tos uz augšu vai uz leju, lai atspoguļotu to 15+ iedzīvotāju skaitu kā proporciju no ES 15+ iedzīvotāju skaita.

Atbilžu īpatsvaru aprēķina, kopējo pilno interviju skaitu dalot ar visu apmeklēto adrešu skaitu, izņemot tās, kas nav atbildīgas, bet ieskaitot tās, kurās attiecināmība nav zināma. EUROBAROMETER apsekojuma 100.2. kārtai atbilžu īpatsvars ES-27 valstīs, ko aprēķināja Verians, ir šāds:

	VALSTIS	CAPI ATBILDES REAKCIJAS RĀDĪTĀJS
BE	Belgium	47.0%
BG	Bulgaria	48.1%
CZ	Czechia	53.5%
DK	Denmark	36.0%
DE	Germany	26.5%
EE	Estonia	31.8%
IE	Ireland	37.3%
EL	Greece	29.6%
ES	Spain	31.9%
FR	France	45.5%
HR	Croatia	39.1%
IT	Italy	25.0%
CY	Rep. Of Cyprus	53.9%
LV	Latvia	39.0%
LT	Lithuania	45.3%
LU	Luxembourg	33.8%
HU	Hungary	57.2%
MT	Malta	51.1%
NL	Netherlands	61.9%
AT	Austria	41.4%
PL	Poland	44.1%
PT	Portugal	55.1%
RO	Romania	55.7%
SI	Slovenia	42.2%
SK	Slovakia	48.7%
FI	Finland	26.5%
SE	Sweden	79.2%

CAPI : Computer-Assisted Personal interviewing

Eiropbarometra standartaptauja 100

2023. gada rudens

Kļūdas robežas

Lasītājiem tiek atgādināts, ka aptaujas rezultāti ir aplēses, kuru precizitāte, ja viss ir vienāds, balstās uz izlases lielumu un novēroto procentuālo daļu. Nemot vērā aptuveni 1000 intervijas, reālā procentuālā attiecība svārstās šādās ticamības robežās:

Statistiskās rezerves atlasses procesa dēļ

(ar 95 % konfidences līmeni)

dažādi izlases lielumi ir rindās

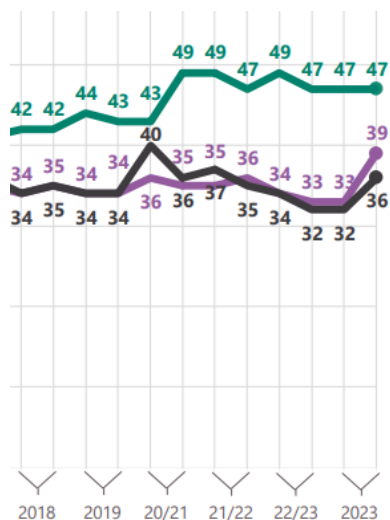
dažādi novērotie rezultāti ir slejās

	5 %	10 %	15 %	20 %	25 %	30 %	35 %	40 %	45 %	50 %	
	95 %	90 %	85 %	80 %	75 %	70 %	65 %	60 %	55 %	50 %	
N=50	6	8,3	9,9	11,1	12	12,7	13,2	13,6	13,8	13,9	N=50
N = 500	1,9	2,6	3,1	3,5	3,8	4	4,2	4,3	4,4	4,4	N = 500
N=1000	1,4	1,9	2,2	2,5	2,7	2,8	3	3	3,1	3,1	N=1000
N=1500	1,1	1,5	1,8	2	2,2	2,3	2,4	2,5	2,5	2,5	N=1500
N=2000	1	1,3	1,6	1,8	1,9	2	2,1	2,1	2,2	2,2	N=2000
N=3000	0,8	1,1	1,3	1,4	1,5	1,6	1,7	1,8	1,8	1,8	N=3000
N=4000	0,7	0,9	1,1	1,2	1,3	1,4	1,5	1,5	1,5	1,5	N=4000
N=5000	0,6	0,8	1	1,1	1,2	1,3	1,3	1,4	1,4	1,4	N=5000
N=6000	0,6	0,8	0,9	1	1,1	1,2	1,2	1,2	1,3	1,3	N=6000
N=7000	0,5	0,7	0,8	0,9	1	1,1	1,1	1,1	1,2	1,2	N=7000
N = 7500	0,5	0,7	0,8	0,9	1	1	1,1	1,1	1,1	1,1	N = 7500
N=8000	0,5	0,7	0,8	0,9	0,9	1	1	1,1	1,1	1,1	N=8000
N=9000	0,5	0,6	0,7	0,8	0,9	0,9	1	1	1	1	N=9000
N=10000	0,4	0,6	0,7	0,8	0,8	0,9	0,9	1	1	1	N=10000
N=11000	0,4	0,6	0,7	0,7	0,8	0,9	0,9	0,9	0,9	0,9	N=11000
N=12000	0,4	0,5	0,6	0,7	0,8	0,8	0,9	0,9	0,9	0,9	N=12000
N=13000	0,4	0,5	0,6	0,7	0,7	0,8	0,8	0,8	0,9	0,9	N=13000
N=14000	0,4	0,5	0,6	0,7	0,7	0,8	0,8	0,8	0,8	0,8	N=14000
N=15000	0,3	0,5	0,6	0,6	0,7	0,7	0,8	0,8	0,8	0,8	N=15000
	5 %	10 %	15 %	20 %	25 %	30 %	35 %	40 %	45 %	50 %	
	95 %	90 %	85 %	80 %	75 %	70 %	65 %	60 %	55 %	50 %	

Eurobarometra standartaptauja 100
2023. gada rudens

Komentāri

(Pjērs Dieumegards)



- Graphs ar laika grafiku ir grūti saprast. Līdz 2019. gadam tika veiktas divas aptaujas gadā, pavasarī un rudenī, un tika norādīts gadu skaits. No 2020. līdz 2022. gadam daži apsekojumi tika veikti ziemā, gada beigās vai nākamā gada sākumā, kas izskaidro piebildi 20/21, 21/22 un 22/23. 2023. gadā papildus EBStandard98 (janvāris-februāris) bija EBStandard99 (pavasaris) un EBStandard100 (rudens).



Standard Eurobarometer 100 - Autumn 2023 - Data annex - de
(2.21 MB - PDF)



Standard Eurobarometer 100 - Autumn 2023 - Data annex - en
(7.09 MB - PDF)

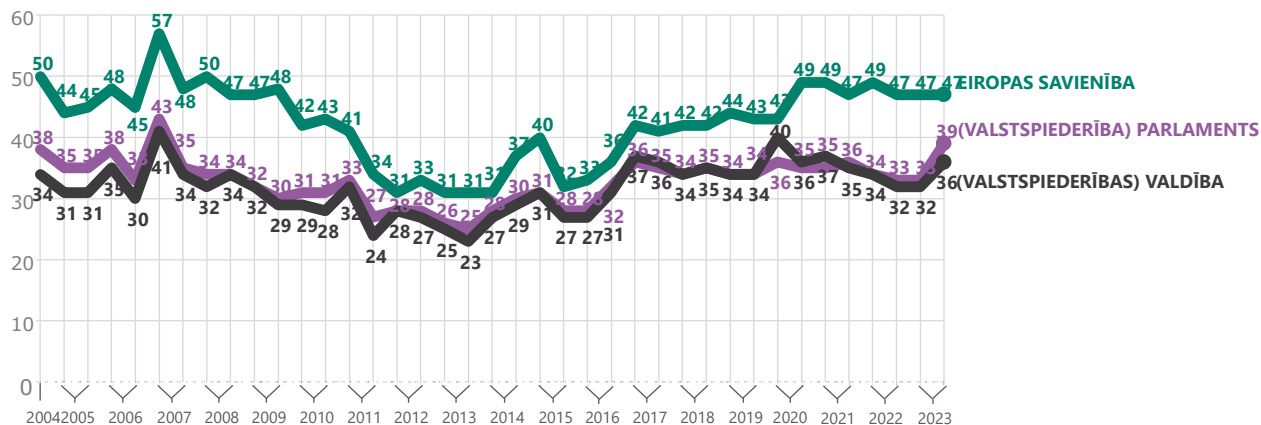


Standard Eurobarometer 100 - Autumn 2023 - Data annex - fr
(3.29 MB - PDF)

— Dažas tabulas ir “teksta” režīmā, padarot tās viegli kopēt/ielīmēt un apstrādāt ar izklājlapu un statistikas programmatūru, savukārt citas ir “attēla” režīmā, tāpēc tās nav iespējams izmantot. Piemēram, 2024. gada 20. februārī failā “[data Annex](#)” [angļu valodā](#) ir tabula QA6.2 režīmā “attēls”, savukārt [attiecīgajā datnē franču valodā](#) ir tabula QA6.2 režīmā “text”. Angļu fails ir smagāks nekā franču un vācu faili, jo tajā ir vairāk attēlu un mazāk teksta. Lai viegli izmantotu datus, neaprobežojieties ar angļu valodas atskaiti.

Eiropas barometra standartaptauja 100
2023. gada rudens

QA6 Cik liela uzticība jums ir noteiktām iestādēm? Vai attiecībā uz katru no turpmāk minētajām iestādēm jums ir tendence tai uzticēties vai arī jums ir tendence neuzticēties? (% — ES — PARASTI UZTICAS)

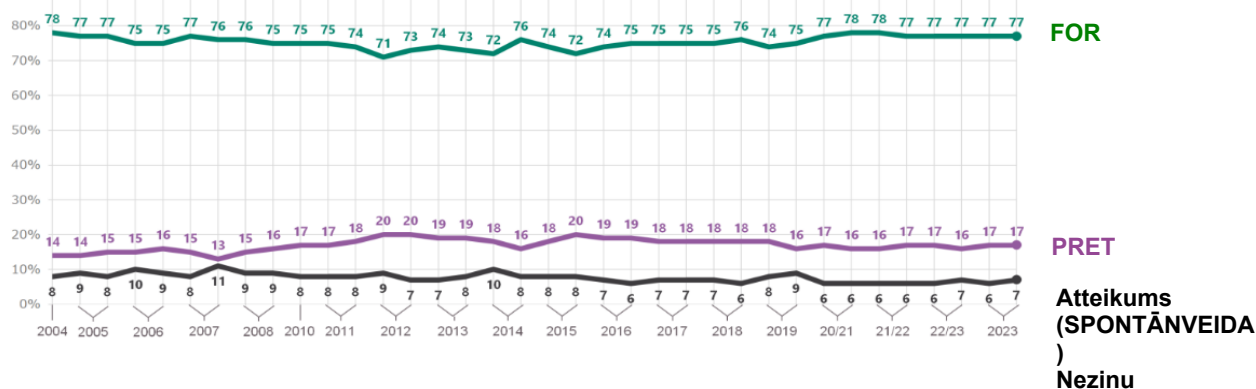


Uzticēšanās valstu valdībām, valstu parlamentiem un Eiropas Savienībai

Uzticēšanās Eiropas Savienībai joprojām ir stabila 47 % līmenī, bet uzticēšanās valstu valdībām un parlamentiem ir strauji palielinājusies (+ 4 un + 6 procentpunkti).

QB2.2 Kāds ir jūsu viedoklis par katru no šiem apgalvojumiem? Lūdzu, norādiet par katru apgalvojumu, vai jūs esat par to vai pret to.

Kopēja aizsardzības un drošības politika starp ES dalībvalstīm (% — ES)



- Karš Ukrainā nav mainījis eiropiešu domas par nepieciešamību koordinēt aizsardzības politiku (QB2.2 jautājums).