



STANDARD EUROBAROMETER 100

# Den offentlige mening i Den Europæiske Union

Første resultatrapport

Fieldwork: oktober-november 2023

STANDARD EUROBAROMETER 100

# Den offentlige mening i Den Europæiske Union

Første resultatrapport

Fieldwork: oktober-november 2023

## Standard Eurobarometer 100

Efteråret 2023

Denne undersøgelse er blevet anmodet om og koordineret af Europa-Kommissionen, Generaldirektoratet for Kommunikation.

Dette dokument repræsenterer ikke Europa-Kommissionens synspunkt. De fortolkninger og meninger, der er indeholdt heri, er udelukkende forfatterens.

Projekttitel Standard Eurobarometer 100 — efteråret 2023 — de første resultater

Sprogudgave EN

Medier/Volume PDF/Volume\_01

Katalognummer NA-AO-23-O44-EN-N

ISBN 978-92-68-09987-2

ISSN 1977-3927

DOI 10.2775/127677

© Den Europæiske Union, 2023

<https://www.europa.eu/eurobarometer>

Fotokredit: Billeder af Getty



Dokument udarbejdet af Pierre Dieumegard for [Europe-Democracy-Esperanto](#)

Formålet med dette "foreløbige" dokument er at gøre det muligt for flere mennesker i Den Europæiske Union at få kendskab til dokumenter, der er udarbejdet af Den Europæiske Union (og finansieret af deres skatter). **Uden oversættelser er borgerne udelukket fra debatten.**

Dette dokument "Eurobarometer" [fandtes kun på fransk, tysk og engelsk](#) i en pdf-fil. Fra den oprindelige filoprettede vi en odt-fil, udarbejdet af Libre Office-software, til maskinoversættelse til andre sprog. Resultaterne foreligger [nå på alle officielle sprog](#).

**Det er ønskeligt, at EU's administration overtager oversættelsen af vigtige dokumenter. "Vigtige dokumenter" er ikke kun love og bestemmelser, men også de vigtige oplysninger, der er nødvendige for at træffe informerede beslutninger i fællesskab.**

For at drøfte vores fælles fremtid sammen og muliggøre pålidelige oversættelser ville det internationale sprog esperanto være meget nyttigt på grund af dets enkelhed, regelmæssighed og nøjagtighed.

Kontakt os:

[Kontakt@europokune.eu](mailto:Kontakt@europokune.eu)

<https://e-d-e.org/-Kontakti-EDE>

## Indholdsfortegnelse

Introduktion.....	6
I. Europæerne og Den Europæiske Union.....	10
1. Tillid til de nationale regeringer og parlamenter og Den Europæiske Union.....	11
a. Tillid til nationale regeringer og parlamenter og Den Europæiske Union: trend.....	11
B. Tillid til Den Europæiske Union: nationale resultater.....	12
C. Tillid til den nationale regering: nationale resultater.....	13
2. Den Europæiske Unions image.....	14
a. Den Europæiske Unions image: trend.....	14
B. Den Europæiske Unions image: udvikling og nationale resultater.....	15
3. Den Europæiske Unions fremtid.....	16
B. Den Europæiske Unions fremtid: nationale resultater.....	17
4. EU-flaget: trend og nationale resultater.....	18
II. Europæernes største bekymringer.....	20
1. Vigtigste bekymringer på europæisk plan: trend.....	21
2. Vigtigste bekymringer på europæisk plan: nationale resultater.....	22
3. De vigtigste problemer på nationalt plan: trend.....	23
4. De vigtigste problemer på nationalt plan: nationale resultater.....	25
III. Den økonomiske situation.....	26
1. Opfattelse af den europæiske økonomi.....	27
a. Den nuværende situation i økonomien på europæisk plan: trend og nationale resultater.....	27
B. Forventninger til økonomien på europæisk plan: trend og nationale resultater.....	29
2. Opfattelse af den nationale økonomi.....	31
a. Den nuværende situation i økonomien på nationalt plan: trend og nationale resultater.....	31
B. Økonomiforventninger på nationalt plan: trend og nationale resultater.....	33
3. EU's økonomiske politik.....	34
a. Støtte til euroen: trend og nationale resultater.....	34
B. EU's genopretningsplan "NextGenerationEU": trend og nationale resultater.....	36
IV. Ruslands invasion af Ukraine.....	37
1. Tilfredshed med reaktionen på Ruslands invasion af Ukraine.....	38
a. Tilfredshed med reaktionen på Ruslands invasion af Ukraine: trend.....	38
B. Godkendelse af foranstaltninger, der er truffet for at reagere på Ruslands invasion af Ukraine: trend og nationale resultater.....	39
C. Støtte til EU's foranstaltninger vedrørende energiuafhængighed: trend og nationale resultater.....	45
2. EU's forsvar og sikkerhed i forbindelse med Ruslands invasion af Ukraine.....	47
a. Støtte til en fælles forsvars- og sikkerhedspolitik blandt EU's medlemsstater: trend.....	47
B. Støtte til en fælles forsvars- og sikkerhedspolitik blandt EU's medlemsstater: udvikling og nationale resultater.....	48
C. EU's forsvar og sikkerhed i forbindelse med Ruslands invasion af Ukraine: trend og nationale resultater.....	49
V. EU i verden.....	51
1. EU i den globale økonomi: trend og nationale resultater.....	52

## Standard Eurobarometer 100

Efteråret 2023

2. EU som et sted med stabilitet i en urolig verden.....	53
3. Støtte til en fælles udenrigspolitik.....	54
4. Værdier.....	56
a. Personlige værdier.....	56
B. EU's værdier.....	58
Konklusion.....	60
Tekniske specifikationer.....	63
Kommentarer.....	68

**Standard Eurobarometer 100**  
**Efteråret 2023**

**Standard Eurobarometer 100**  
**Efteråret 2023**



## **Introduktion**

## Standard Eurobarometer 100

### Efteråret 2023

Denne første resultatrapport beskriver de første resultater af Eurobarometer-standardundersøgelsen fra efteråret 2023 (EB100) i de 27 EU-medlemsstater<sup>1</sup>. Den offentliggøres sammen med resultaterne af Eurobarometer-standardspørgsmålene, som er nærmere beskrevet i et bilag. Undersøgelsen blev gennemført mellem den 23. oktober og den 14. november 2023.

#### Krig i Ukraine

Ruslands aggressionskrig i Ukraine er i gang mere end 18 måneder efter, at landet invaderede landet den 24. februar 2022. Den langvarige krig har fortsat indvirkning på både Europa og resten af verden på en lang række områder, herunder energisikkerhed, global fødevarerikkerhed og geopolitiske alliancer. Siden krigens begyndelse har EU og dets medlemsstater ydet næsten 85 mia. EUR i økonomisk, humanitær og militær støtte til Ukraine.<sup>2</sup> I perioden siden Eurobarometerstandarden fra foråret 2023 (maj-juni 2023) og den nuværende undersøgelse har EU's foranstaltninger vedrørende krigen omfattet:

Den 28. september forlængede Rådet på forslag af Kommissionen ordningen for midlertidig beskyttelse af ukrainske flygtninge indtil den 4. marts 2025.

Den 27. oktober gentog EU's ledere deres fordømmelse af Ruslands aggressionskrig i Ukraine og deres engagement i genopretningen og den fremtidige genopbygning af Ukraine.

I november 2023 afsatte Europa-Kommissionen yderligere 110 mio. EUR i humanitær bistand, hvilket bringer den samlede humanitære bistand fra EU siden krigens begyndelse op på 843 mio. EUR.<sup>3</sup>

Den 4. november 2023 aflagde formand Ursula von der Leyen sit sjette besøg i Kiev siden den russiske invasion i fuld skala.

Den 8. november 2023 anbefalede Europa-Kommissionen Det Europæiske Råds åbne adgangshandlinger med Ukraine som led i udvidelsespakken 2023.<sup>4</sup>

Kommissionen og den højtstående repræsentant forelagde den 15. november 2023 forslag til 12. pakke af sanktioner mod Rusland<sup>5</sup>.

#### Mellemøsten-krisen

1 Der blev også stillet nogle spørgsmål i 12 andre lande eller territorier mellem den 18. oktober og den 17. november 2023: Albanien, Bosnien-Hercegovina, det tyrkisk-cypriotiske samfund i den del af landet, der ikke kontrolleres af Republikken Cyperns, Moldovas og Kosovos regering (denne betegnelse indebærer ingen stillingtagen til status, og er i overensstemmelse med UNSCR 1244/99 og ICJ's udtalelse om Kosovos uafhængighedserklæring), Montenegro, Nordmakedonien, Norge, Serbien, Schweiz, Tyrkiet og Det Forenede Kongerige. Feltarbejde startede tidligere i Montenegro på grund af national folketælling mellem 1. og 15. november

2 [https://ec.europa.eu/commission/presscorner/detail/en/FS\\_22\\_3862](https://ec.europa.eu/commission/presscorner/detail/en/FS_22_3862)

3 [https://civil-protection-humanitarian-aid.ec.europa.eu/news-stories/news/eu-providing-additional-eu110-million-humanitarian-aid-support-ukrainians-affected-war-2023-11-14\\_en](https://civil-protection-humanitarian-aid.ec.europa.eu/news-stories/news/eu-providing-additional-eu110-million-humanitarian-aid-support-ukrainians-affected-war-2023-11-14_en)

4 [https://eu-solidarity-ukraine.ec.europa.eu/index\\_en](https://eu-solidarity-ukraine.ec.europa.eu/index_en)

5 [https://www.eeas.europa.eu/eeas/ukraine-high-representative-together-european-commission-submits-proposals-12th-package-sanctions\\_en](https://www.eeas.europa.eu/eeas/ukraine-high-representative-together-european-commission-submits-proposals-12th-package-sanctions_en) (\* dårligt link\*)

Den 7. oktober 2023 iværksatte Hamas et terrorangreb på Israel med rapporter om omkring 1.200 dræbte og omkring 240 mennesker taget som gidsler<sup>6</sup>. Den 8. oktober erklærede Israels premierminister Netanyahu formelt krig mod Hamas som reaktion. Ifølge Gazas sundhedsministerium har luftangreb dræbt mere end 15.000 (tal anses for pålidelige af FN)<sup>7</sup> Konflikten er i gang med israelske væbnede styrker, der nu opererer i Gaza, som står over for en voksende humanitær krise.

Hamas-angrebet er blevet fordømt på det kraftigste af Det Europæiske Råd, som også bekræftede Israels ret til at forsvare sig i overensstemmelse med folkeretten og den humanitære folkeret og opfordrede til øjeblikkelig løsladelse af alle gidsler<sup>8</sup>. Det gav også udtryk for sin dybeste bekymring over den forværrede humanitære situation i Gaza og opfordrede til fortsat, hurtig, sikker og uhindret humanitær adgang og bistand til dem, der har behov for det. Europa-Kommissionen har firdoblet sin humanitære bistand til Gaza i 2023.

EU er fast besluttet på en bæredygtig fred baseret på en tostatsløsning. 13. oktober 2023 besøgte formanden for Europa-Kommissionen von der Leyen og formand for EU-Parlamentet Metsola Israel.

#### Energisikkerhed

Som følge af energikrisen som følge af Ruslands invasion af Ukraine og våbenisering af energiforsyningen har EU truffet en lang række foranstaltninger for at forbedre energisikkerheden. Den vellykkede regulering af reduktionen af gasefterspørgslen fra august 2022 med hensyn til at reducere forbruget har ført til en forlængelse med yderligere et år. Virkningen af disse foranstaltninger understreges yderligere af meddelelsen af 18. august 2023 om, at målet om opfyldning af gaslagerfaciliteter til 90 % af kapaciteten var nået mere end to måneder tidligere<sup>9</sup>.

#### Økonomien

De seneste økonomiske udsigter viser, at den økonomiske vækst er aftaget i 1. halvår 2023, selv om inflationen forventes at fortsætte med at falde, og arbejdsmarkedet fortsat er stærkt.

I den økonomiske efterårsprognose 2023<sup>10</sup>, der blev offentliggjort i november 2023, forventes BNP-væksten i EU at blive 0,6 % i både EU og euroområdet i 2023. Prognoserne for BNP-væksten for 2024 er nu 1,3 % for EU og 1,2 % for euroområdet.

6 <https://www.reuters.com/world/middle-east/what-do-we-know-about-israeli-hostages-gaza-2023-11-22/>

7 <https://www.reuters.com/world/middle-east/more-people-risk-death-disease-than-bombings-gaza-who-2023-11-28/>

8 <https://www.consilium.europa.eu/media/67627/20241027-european-council-conclusions.pdf>

9 [https://energy.ec.europa.eu/news/eu-reaches-90-gas-storage-target-ahead-winter-2023-08-18\\_en](https://energy.ec.europa.eu/news/eu-reaches-90-gas-storage-target-ahead-winter-2023-08-18_en)

10 [https://economy-finance.ec.europa.eu/economic-forecast-and-surveys/economic-forecasts/autumn-2023-economic-forecast-modest-recovery-ahead-after-challenging-year\\_en](https://economy-finance.ec.europa.eu/economic-forecast-and-surveys/economic-forecasts/autumn-2023-economic-forecast-modest-recovery-ahead-after-challenging-year_en)

## Standard Eurobarometer 100

### Efteråret 2023

Inflationen forventes at falde, både i EU (9,2 % i 2022, 6,5 % i 2023 og 3,5 % i 2024) og i euroområdet (8,4 %, 5,6 % og 3,2 %).

Efter en række rentestigninger i 2022 vedtog Den Europæiske Centralbank yderligere renteforhøjelser i februar, marts, maj, juni, august og september 2023<sup>11</sup>.

Arbejdsmarkedet klarer sig fortsat stærkt, og arbejdsløsheden ligger fortsat på et rekordlavt niveau. Arbejdsløsheden i EU forventes at stabilisere sig på 6,0 % i 2023 og 2024, hvilket er en anelse lavere end 6,2 % i 2022. I euroområdet forventes arbejdsløsheden at forblive på 6,6 % i 2023 og 2024 i forhold til 6,8 % i 2022.

#### EU-relaterede begivenheder siden Eurobarometerstandardundersøgelsen fra foråret 2023:

Den 13. september 2023 holdt formand Ursula von der Leyen sin sidste tale om Unionens tilstand inden valget til Europa-Parlamentet i juni 2024.

Sommeren 2023 var den varmeste nogensinde med turbulente vejrforhold i hele Europa. Ødelæggende skovbrande i Grækenland og Spanien i juli blev efterfulgt af ødelæggende oversvømmelser kun få uger senere. Der var store oversvømmelser i juni i Rumænien og Serbien, i august i Slovenien og i Nonivay og Sverige, som blev ramt af Storm Hans.<sup>12</sup> I oktober blev en række europæiske lande, herunder Danmark, Tyskland og Portugal, ramt af Storm Babet. I slutningen af oktober og begyndelsen af november bragte Ciaran stærke vinde og voldsomme regn til store dele af Vesteuropa.

Efter 18 måneder ved magten kollapsede den hollandske koalitionsregering den 8. juli 2023 som følge af stridigheder om migrationspolitikken. Premierminister Mark Rutte ledede en vicevæertsregering, indtil der kunne afholdes nyt valg den 22. november 2023, og meddelte, at han ville forlade politik ved dette valg.

#### Valg i EU siden forårsundersøgelsen 2023:<sup>13</sup>

Den 23. juli 2023 afholdt Spanien parlamentsvalg, hvor Folkepartiet opnåede den største andel af stemmerne (33,1 %), efterfulgt af Socialistisk Arbejderparti (31,7 %) og Vox (12,4 %) og Sumar (12,3 %). Sanchez blev udnævnt til præsident for regeringen den 29. november 2023 i en koalitionsregering med Sumar.

Den 30. september 2023 afholdt Slovakiet parlamentsvalg. Retning-Social Demokrati (SMER-SD), ledet af tidligere premierminister Robert Fico, kom frem med 22,9 % af stemmerne med Progressive Slovakiet (PS), ledet af Michal Simecka, kommer

på andenpladsen med 18,0 % af stemmerne. Robert Fico blev for fjerde gang udnævnt til premierminister.

Luxembourg afholdt parlamentsvalg den 8. oktober 2023. Christian Social Party (PCS/CSV), ledet af Luc Frieden, vandt 29,2 % af stemmerne efterfulgt af Socialistisk Arbejderparti (POSL/LSAP) ledet af vicepremierminister Paulette Lenert (18,9 %) og afgående premierminister Xavier Bettels Demokratiske Parti (PD/DP, 18,7 %). Luc Frieden blev udnævnt til premierminister den 17. november i en koalitionsregering mellem det kristne sociale parti og Det Demokratiske Parti.

Den 15. oktober 2023 blev der afholdt parlamentsvalg i Polen med de tre oppositionspartikoalitioner — Donald Tusks borgerkoalition (KO), Third Way (Trzecia Droga) og den nye venstrefløj — der sikrede den største andel af stemmerne (53,7 % tilsammen). Valgdeltagelsen var på sit højeste (74,4 %) siden demokratiets tilbagevenden til landet for 34 år siden og en stigning på 12,6 point sammenlignet med det foregående parlamentsvalg i oktober 2019. Andre bemærkelsesværdige begivenheder siden forårsundersøgelsen 2023:

Den 26. juli 2023 blev Nigers præsident Mohamed Bazoum fjernet fra embedet ved et militærkup.

Mellem den 19. og 20. september 2023 gennemførte Aserbajdsjan en lynoffensiv og besættelse af Nagorno-Karabakh, hvilket resulterede i dens overgivelse. Titusinder af etniske armeniere er flygtet fra regionen siden overgivelsen. Den 17. september beordrede dommere ved Den Internationale Domstol Aserbajdsjan til at tillade etniske armeniere at vende tilbage til Nagorno-Karabakh og holde dem sikre.<sup>14</sup>

Frankrigs præsident Emmanuel Macron meddelte den 24. september 2023, at Frankrig ville trække sin ambassadør og 1.500 tropper ud af Niger efter kuppet i landet.

11 [https://www.ecb.europa.eu/stats/policy\\_and\\_exchange\\_rates/key\\_ecb\\_interest\\_rates/html/index.en.html](https://www.ecb.europa.eu/stats/policy_and_exchange_rates/key_ecb_interest_rates/html/index.en.html)

12 <https://climate.copernicus.eu/european-summer-2023-season-contrasting-extremes>

13 <https://www.robert-schuman.eu/en/the-european-elections-monitor/2023/>

14 <https://www.reuters.com/world/asia-pacific/world-court-says-azerbaijan-must-let-ethnic-armenians-return-nagorno-karabakh-2023-11-17/>



## Standard Eurobarometer 100

Efteråret 2023

### Metodik

Den anvendte metode er den metode, der anvendes i de standard Eurobarometer-undersøgelser, der gennemføres af Generaldirektoratet for Kommunikation ("Media monitoring and Eurobarometer Unit")<sup>1516</sup>. En teknisk note vedrørende de interviews, der gennemføres af medlemsinstitutionerne i Kantar-netværket, er vedlagt denne rapport. Den angiver også konfidensintervallerne.

I henhold til EU's generelle forordning om databeskyttelse<sup>17</sup> (GDPR) blev respondenterne spurgt, om de ville acceptere at blive stillet spørgsmål om spørgsmål, der kunne betragtes som "følsomme".

Bemærkning: I denne rapport henvises der til EU-landene ved deres officielle forkortelse. De forkortelser, der anvendes i denne rapport, svarer til:

Belgien	VÆR	Litauen	LT
Bulgarien	BG	Luxembourg	LU
Tjekkiet	CZ	Ungarn	HU
Danmark	DK	Malta	MT
Tyskland	DE	Nederlandene	NL
Estland	EE	Østrig	AT
Irland	IE	Polen	PL
Grækenland	EL	Portugal	PT
Spanien	ES	Rumænien	RO
Frankrig	FR	Slovenien	SI
Kroatien	HR	Slovakiet	SK
Italien	DET	Finland	FI
Republikken Cypern	CY*	Sverige	SE
Letland	LV	Nordmakedonie n	MK
Det tyrkisk- cypriotiske samfund	CY (tcc)	Serbien	RS
Albanien	AL	Tyrkiet	TR
Bosnien- Hercegovina	BA	Det Forenede Kongerige	UK
Moldova	MD		
Montenegro	MIG		
Kosovo <sup>18</sup>	XK		

Den Europæiske Union — vægtet gennemsnit  
for de 27 medlemsstater i Den Europæiske  
Union EU-27

BE, FR, IT, LU, DE, AT, ES, PT, DVS. NL, FI, EL,  
EE, SI, CY, MT, SK, LV, LT, HR Euroområdet

15 <https://www.europa.eu/eurobarometer>

16 Resultattabellerne er vedlagt. Det skal bemærkes, at de samlede procentsatser, der er angivet i tabellerne i denne rapport, kan overstige 100 %, når respondenterne har kunnet vælge flere svar på det samme spørgsmål.

17 2016/679

18 Denne betegnelse indebærer ingen stillingtagen til Kosovos status og er i overensstemmelse med UNSCR 1244/99 og ICJ's udtalelse om Kosovos uafhængighedserklæring.

BG, CZ, DK, HU, PL, RO, SE

Uden for  
euroområdet

Cypern som helhed er en af de 27 EU-medlemsstater. Den gældende fællesskabsret er imidlertid blevet suspenderet i den del af landet, som ikke kontrolleres af Republikken Cyperns regering. Af praktiske grunde er det kun interviewene i den del af landet, der kontrolleres af Republikken Cyperns regering, der indgår i kategorien "CY" og i EU27-gennemsnittet.

**Vi vil gerne takke de mennesker i hele Europa, der har givet deres tid til at deltage i denne undersøgelse. Uden deres aktive deltagelse ville denne undersøgelse ikke have været mulig.**



## I. Europæerne og Den Europæiske Union

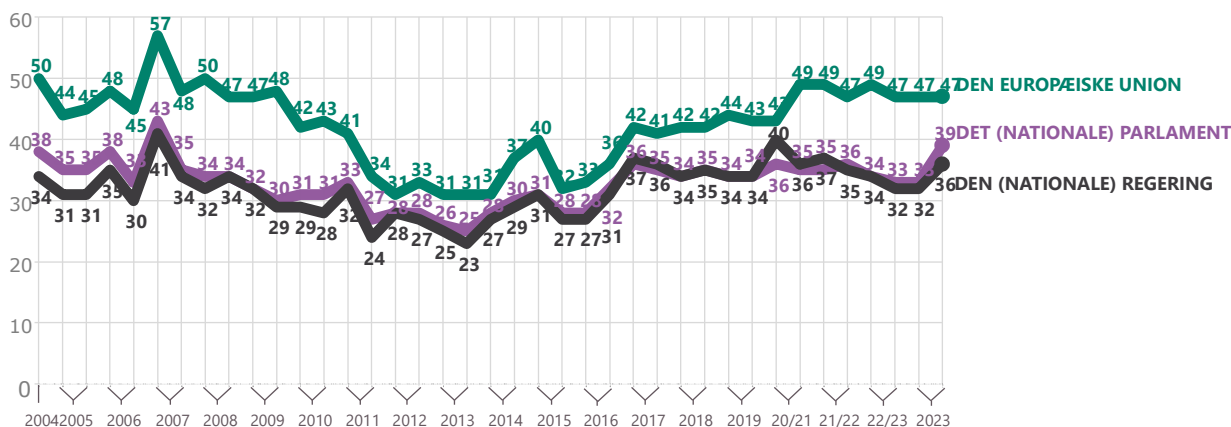
# 1. Tillid til de nationale regeringer og parlamenter og Den Europæiske Union

## a. Tillid til nationale regeringer og parlamenter og Den Europæiske Union: trend

Tilliden til Den Europæiske Union er fortsat på 47 %. Dette resultat har været stabilt siden Eurobarometer-standardundersøgelsen EB98 fra vinteren 2022-2023. Tilliden til de nationale regeringer er steget siden foråret 2023 (36 %, + 4 procentpoint), ligesom tilliden til de nationale parlamenter (39 %, + 6 procentpoint). Kløften mellem tilliden til EU og tilliden til de nationale regeringer er indsnævret til 11 point, hvilket er det mindste hul siden sommeren 2020, hvor det var 3 point.

Mistilliden til Den Europæiske Union har været stabil siden foråret 2023 (45 %, ingen ændring). Imidlertid er mistilliden til de nationale regeringer (60 %, -3 procentpoint) og de nationale parlamenter (56 %, -6 procentpoint) faldet.

**QA6** Hvor stor tillid har du til bestemte institutioner? Har du tendens til at stole på det eller har du tendens til ikke at stole på det for hver af følgende institutioner? (% — EU — HAR TENDENS TIL AT STOLE PÅ)



Tillid til nationale regeringer, nationale parlamenter og Den Europæiske Union

## Standard Eurobarometer 100

Efteråret 2023

### B. Tillid til Den Europæiske Union: nationale resultater

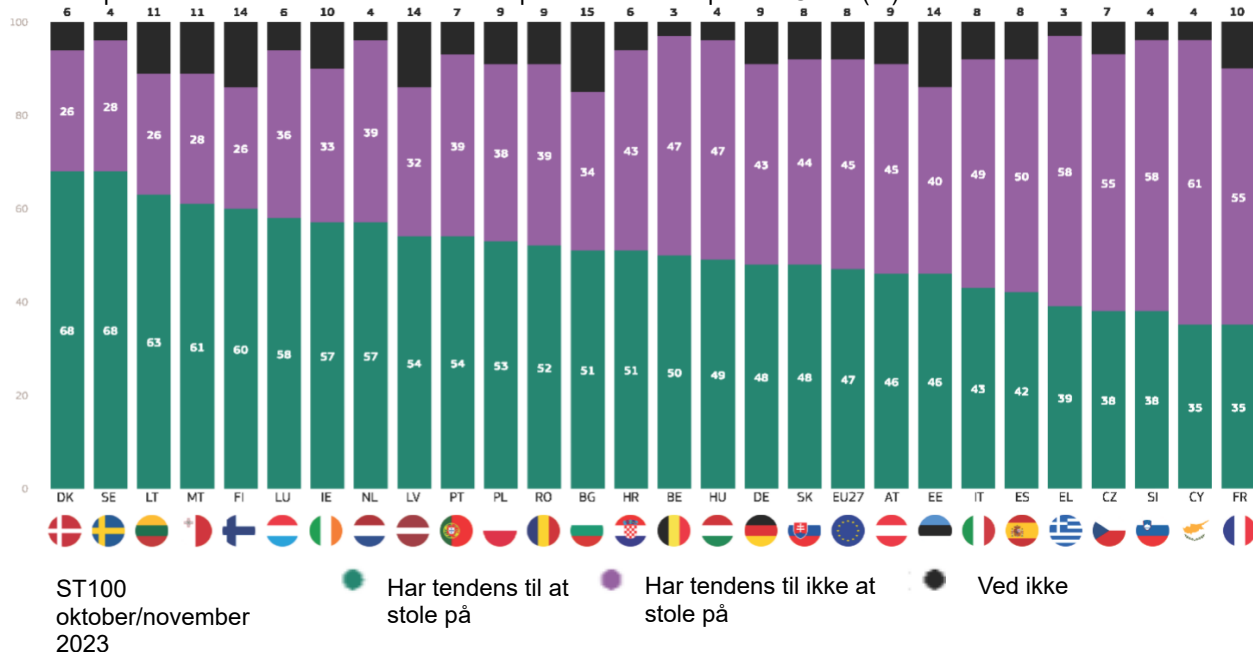
I 20 EU-medlemsstater (en stigning fra 18 i foråret 2023) siger et flertal af respondenterne, at de har en tendens til at stole på EU, og dette er især tilfældet i Danmark, Sverige (68 % hver) og Litauen (63 %). Mindst seks ud af ti i Malta (61 %) og Finland (60 %) har også tillid til EU, hvilket også gælder for et relativt flertal i Østrig (46 % "tend to trust" mod 45 %, Estland (46 % mod 40 %), Slovakiet (48 % mod 44 %), Tyskland (48 % mod 43 %) og Ungarn (49 % mod 47 %).

I de resterende syv lande har et flertal af respondenterne en tendens til at mistillide EU: Cypern (61 % "opfordrer ikke at have tillid" mod 35 %, Grækenland (58 % mod 39 %), Slovenien (58 % mod 38 %), Tjekkiet (55 % mod 38 %), Frankrig (55 % mod 35 %), Spanien (50 % mod 42 %) og Italien (49 % mod 43 %).

Tilliden til EU er faldet i 15 lande siden foråret 2023 med de største fald i Portugal (54 %, -13 procentpoint), Luxembourg (58 %, -7 procentpoint) og Irland (57 %, -7 procentpoint). I modsætning hertil er tilliden steget i ti lande, herunder Tyskland (48 %, +5 procentpoint). Der er ikke sket ændringer i Rumænien (52 %) og Nederlandene (57 %).

Tillid er nu flertallets opfattelse i Tyskland, Østrig og Slovakiet, men det er blevet mindretalssynspunktet i Spanien.

QA6.4 Hvor stor tillid har du til visse institutioner? For hver af de følgende institutioner, har du tendens til at stole på det eller har tendens til ikke at stole på det? Den Europæiske Union (%)



## Standard Eurobarometer 100

Efteråret 2023

### C. Tillid til den nationale regering: nationale resultater

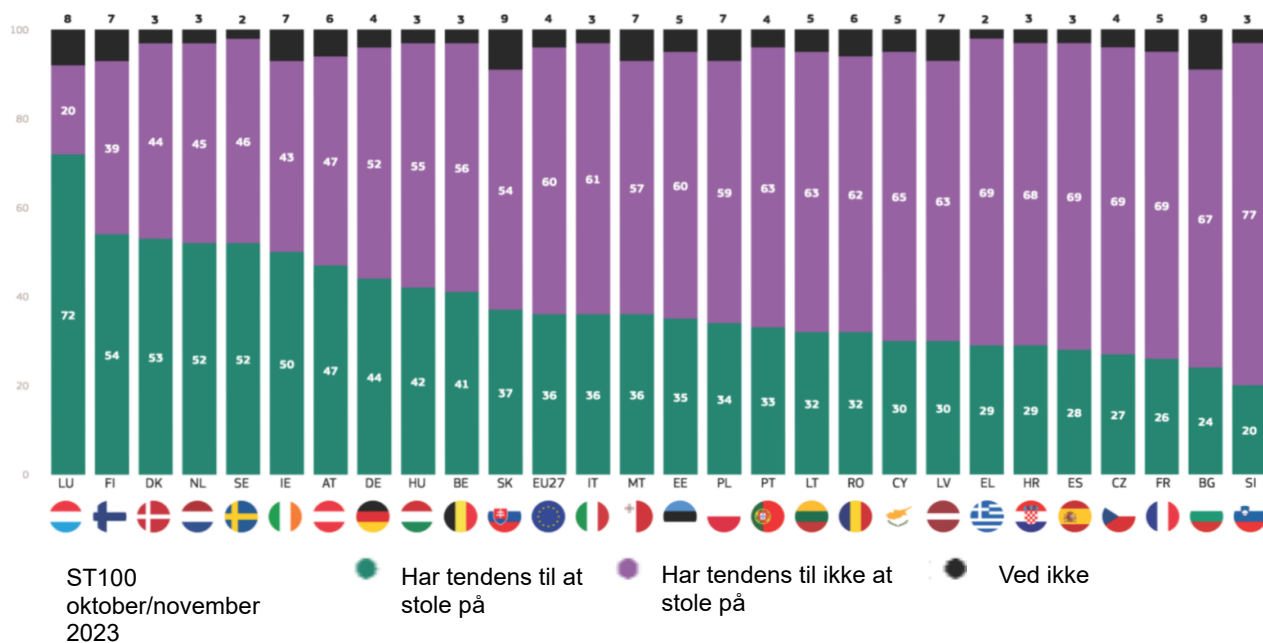
Der er seks EU-medlemsstater (en stigning fra fire i foråret 2023), hvor mindst halvdelen af respondenterne siger, at de stoler på deres nationale regering: Luxembourg (72 %), Finland (54 %), Danmark (53 %), Nederlandene og Sverige (52 %) og Irland (50 %). I modsætning hertil stoler mindre end en fjerdedel i Slovenien (20 %) og Bulgarien (24 %) på deres nationale regering.

Udtalelsen er delt i Østrig (47 % "tillid" mod 47 % "mistillid"). I de resterende 20 lande mistro et flertal af respondenterne deres nationale regering, med en mangel på tillid mest udbredt blandt dem i Slovenien (77 %) og i Grækenland, Spanien, Tjekkiet og Frankrig (69 % hver).

Tilliden til den nationale regering er steget i 14 EU-medlemsstater siden foråret 2023 med de største stigninger blandt respondenterne i Slovakiet (37 %, + 18 procentpoint), Nederlandene (52 %, + 16 procentpoint) og Bulgarien (24 %, + 10 procentpoint). Omvendt er tilliden faldet i ni lande, herunder Portugal (33 %, -15 procentpoint), Malta (36 %, -7 procentpoint) og Cypren (30 %, -6 procentpoint).

Tillid er nu flertallets opfattelse i Holland og Sverige.

QA6.2. Hvor meget tillid har du til bestemte institutioner? Har du tendens til at stole på det eller har du tendens til ikke at stole på det for hver af følgende institutioner? —Nationalitetsregeringen (%)

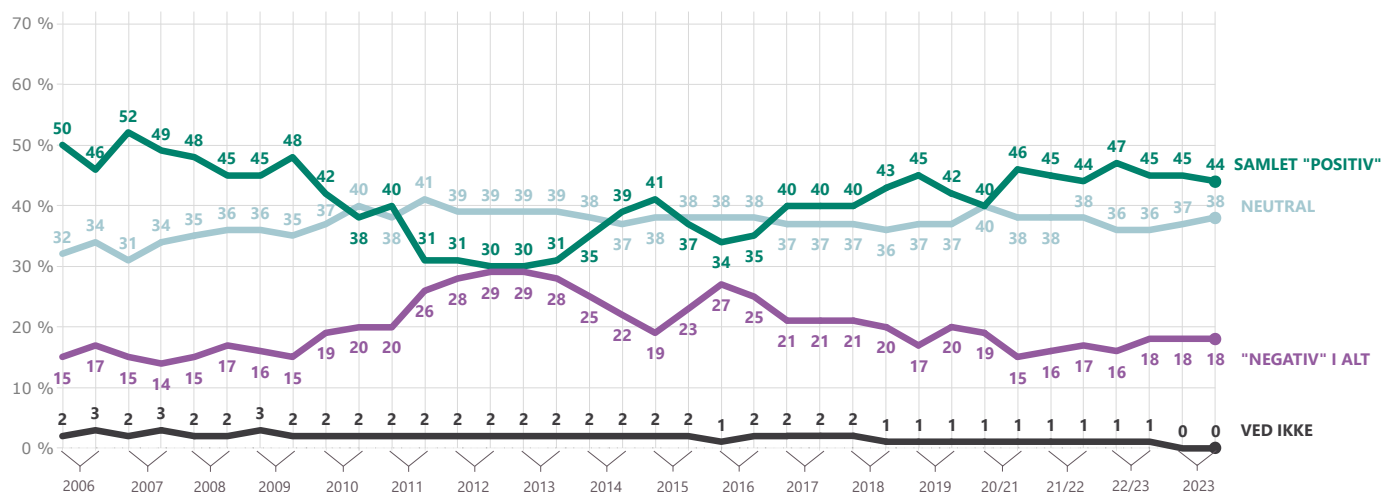


## 2. Den Europæiske Unions image

### a. Den Europæiske Unions image: trend

EU's positive image er faldet med et procentpoint siden foråret 2023 og ligger på 44 %.

EU's neutrale image er steget med 1 procentpoint til 38 %, mens det negative billede er forblevet stabilt på 18 %.



### Billede af Den Europæiske Union

## Standard Eurobarometer 100

Efteråret 2023

### B. Den Europæiske Unions image: udvikling og nationale resultater

Der er 19 EU-medlemsstater, hvor et flertal af respondenterne har et positivt billede af EU (et fald fra 22 i standard Eurobarometer EB99 fra foråret 2023), med de højeste niveauer blandt dem i Irland og Portugal (64 % hver), Danmark (59 %) og Luxembourg (58 %).

I syv medlemsstater er EU's dominerende image neutralt: Spanien og Ungarn (45 % hver), Cypern, Italien og Slovenien (42 % hver), Grækenland (37 %) og Tjekkiet (36 %).

Efter Østrigs opfattelse er der tale om et positivt og neutralt billede: 38 % positiv vs 38 % neutral.

Selv om et negativt billede er mindretalssynspunktet i alle medlemsstater, er der syv lande, hvor mindst en ud af fem respondenter har et negativt billede af EU: Tjekkiet (33 %), Grækenland (27 %), Frankrig og Cypern (hver 26 %), Slovakiet og Østrig (hver 24 %) og Belgien (20 %).

Siden foråret 2023 er EU's positive image faldet i 18 medlemsstater, og dette er især tilfældet i Litauen (51 %, -8 procentpoint), Irland (64 %, -7 procentpoint) og i Polen (52 %, -6 procentpoint), Finland (48 %, -6 procentpoint), Letland (45 %, -6 procentpoint), Ungarn (37 %, -6 procentpoint) og Cypern (32 %, -6 procentpoint). EU's positive image er vokset i syv lande, især i Slovakiet (41 %, +5 procentpoint).

D78. Fremkalder EU generelt et meget positivt, ret positivt, neutralt, rimeligt negativt eller meget negativt billede? (%)

		SK	AT	DE	FR	RO	BG	MT	BE	EL	EE	EU27	NL	HR	PT	DK	SI	ES	IT	LU	SE	CZ	CY	FI	HU	LV	PL	IE	LT
Samlet "positiv"	ST100	41	38	44	38	52	51	53	45	35	42	44	54	49	64	59	40	38	40	58	54	31	32	48	37	45	52	64	51
	ST99	▲5	▲3	▲3	▲3	▲3	▲1	▲1	=	=	▼1	▼1	▼1	▼2	▼2	▼3	▼3	▼4	▼4	▼4	▼4	▼4	▼5	▼6	▼6	▼6	▼6	▼7	▼8
Neutral	ST100	35	38	39	35	31	29	35	35	37	40	38	28	37	28	31	42	45	42	29	34	36	42	41	45	43	38	28	41
	ST99	▲2	▲4	▼2	▼4	=	▼1	▼2	▲2	▼3	▼1	▲1	▲1	▲1	=	▲2	▲2	▲3	▲4	▲4	▲4	▲1	▼1	▲9	▲5	▲4	▲4	▲6	▲6
I alt "negativ"	ST100	24	24	17	26	16	19	12	20	27	17	18	18	14	7	9	18	16	18	13	12	33	26	10	18	11	10	7	7
	ST99	▼6	▼6	▼1	=	▼2	=	▲1	▼2	▲2	▲1	=	=	▲1	▲1	=	▲2	▲2	▲1	=	=	▲4	▲7	▼3	▲1	▲2	▲2	=	▲2
Ved ikke	ST100				1	1	1			1	1					1	1		1					1	1		1	1	
	ST99	▼1	▼1		▲1	▼1	=			▲1	▲1					▲1	▲1	▼1	▼1	▼1					=	=		▲1	=

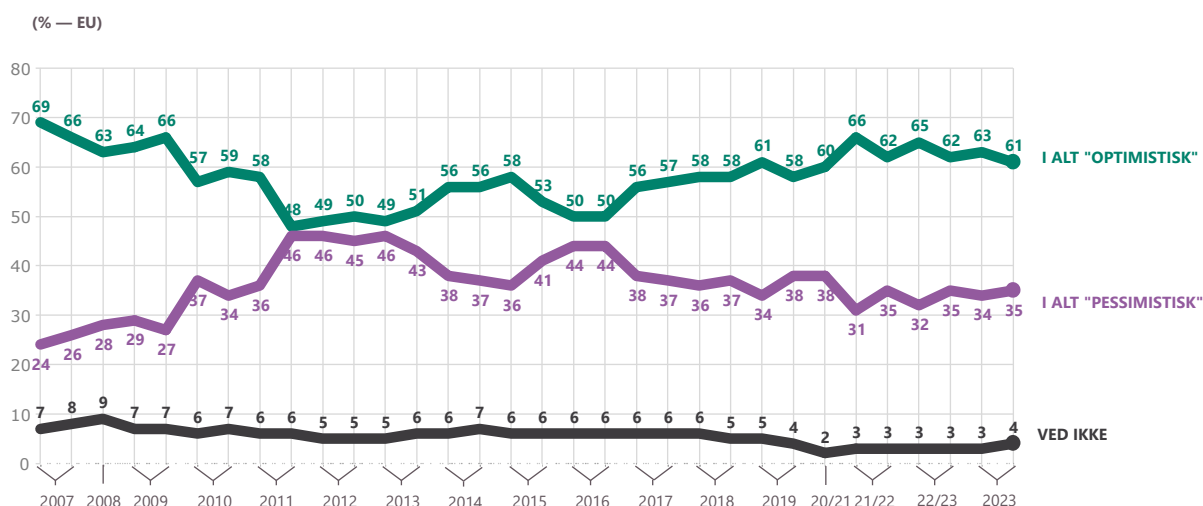
ST100  
oktober/november  
2023

### 3. Den Europæiske Unions fremtid

#### a. Den Europæiske Unions fremtid: trend

Mere end seks ud af ti europæere er optimistiske med hensyn til EU's fremtid (61 %, -2 procentpoint siden foråret 2023). Det er det laveste niveau af optimisme siden sommeren 2020. Mere end en tredjedel er pessimistiske (35 %, + 1 procentpoint), mens 4 % siger, at de ikke ved det.

**QA12** Vil du sige, at du er meget optimistisk, ret optimistisk, ret pessimistisk eller meget pessimistisk med hensyn til EU's fremtid?



#### Optimisme om EU's fremtid



## Standard Eurobarometer 100

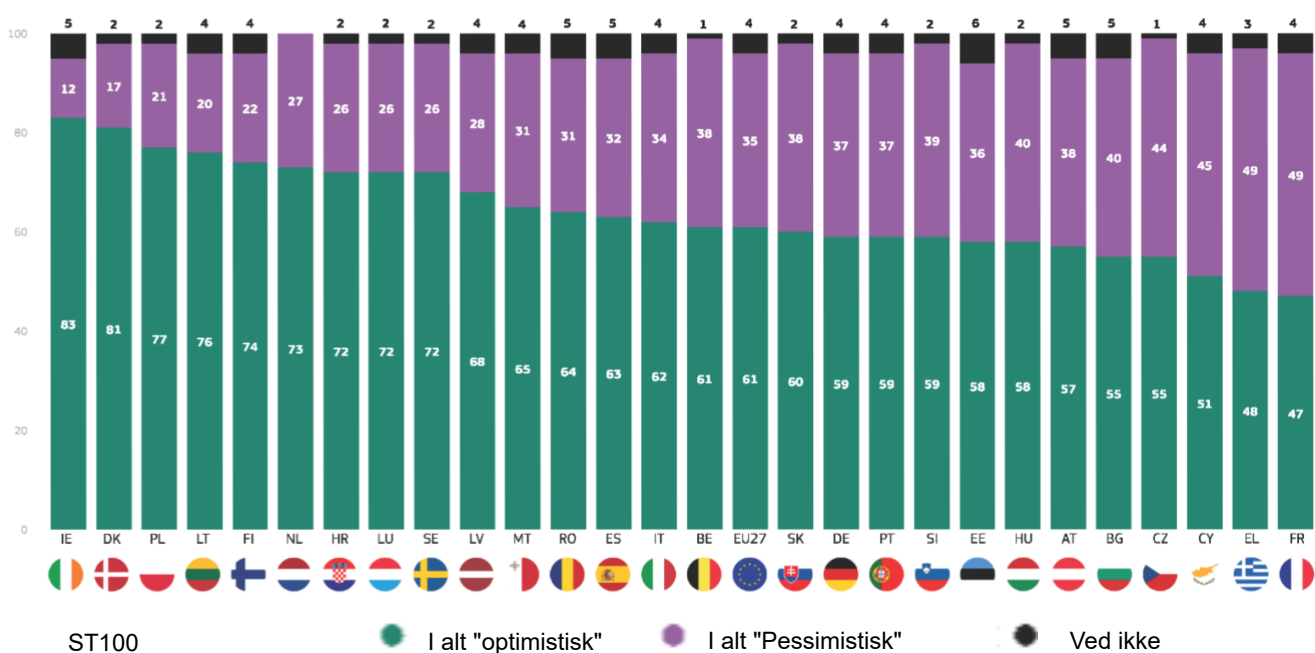
Efteråret 2023

### B. Den Europæiske Unions fremtid: nationale resultater

I 25 medlemsstater (ned fra 26 i foråret 2023) er respondenterne optimistiske med hensyn til EU's fremtid. Optimismen er størst blandt respondenterne i Irland (83 %), Danmark (81 %) og Polen (77 %). Mere end halvdelen i Cypern (51 %) og Bulgarien og Tjekkiet (55 % hver) er også optimistiske.

Pessimismen hersker kun i Frankrig (49 % "pessimistisk" mod 47 % "optimistisk") og Grækenland (49 % mod 48 %).

QA12. Vil De sige, at De er meget optimistisk, ret optimistisk, temmelig pessimistisk eller meget pessimistisk med hensyn til EU's fremtid? (%)



ST100  
oktober/november  
2023

I alt "optimistisk"

I alt "Pessimistisk"

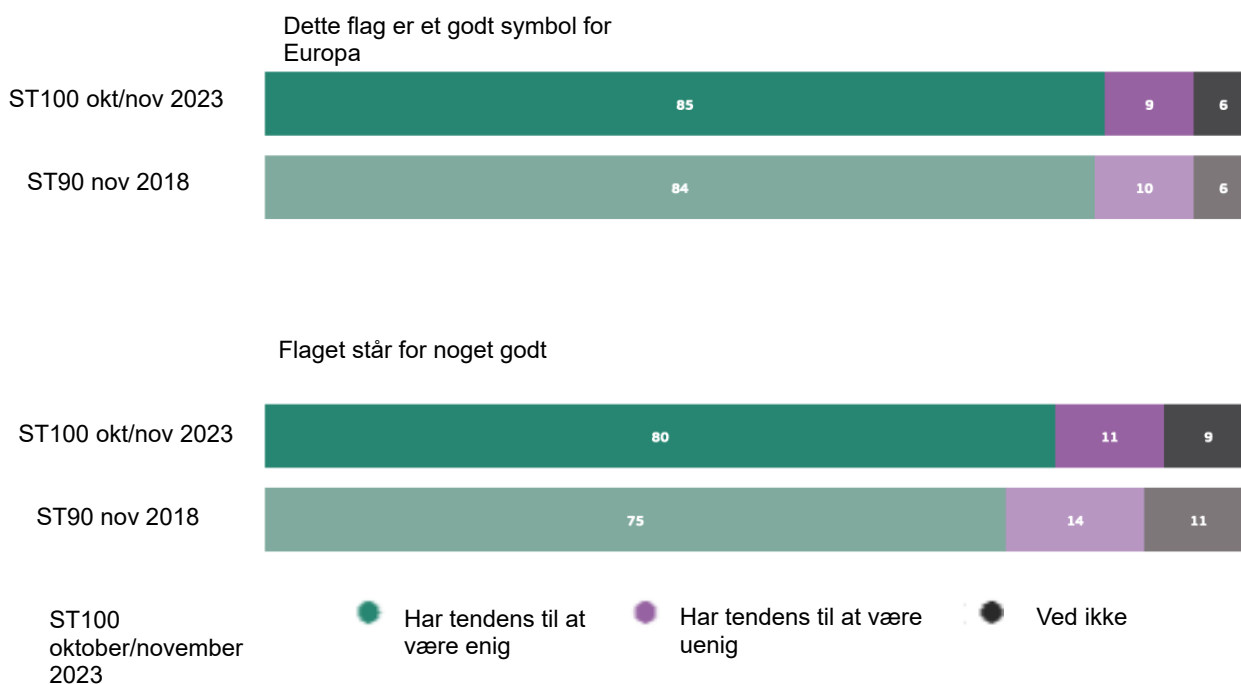
Ved ikke

## 4. EU-flaget: trend og nationale resultater

Mere end otte ud af ti europæere mener, at det europæiske flag er et godt symbol for Europa (85 %, + 1 procentpoint siden standard Eurobarometer 90 i efteråret 2018). Færre end en ud af ti (9 %, -1 procentpoint) er uenige, mens 6 % siger, at de ikke ved det.

Otte ud af ti (80 %, + 5 procentpoint siden efteråret 2018) er enige om, at det europæiske flag står for noget godt. Lidt over en ud af ti (11 %, -3 procentpoint) er uenige, mens 9 % siger, at de ikke ved det.

QC9. Dette symbol er det europæiske flag. Jeg har en liste over udtalelser vedrørende det, jeg gerne vil have Deres mening om hver af dem. For hver af dem, kan du fortælle mig, hvis du har tendens til at være enig eller har tendens til at være uenig? (EU27) (%)

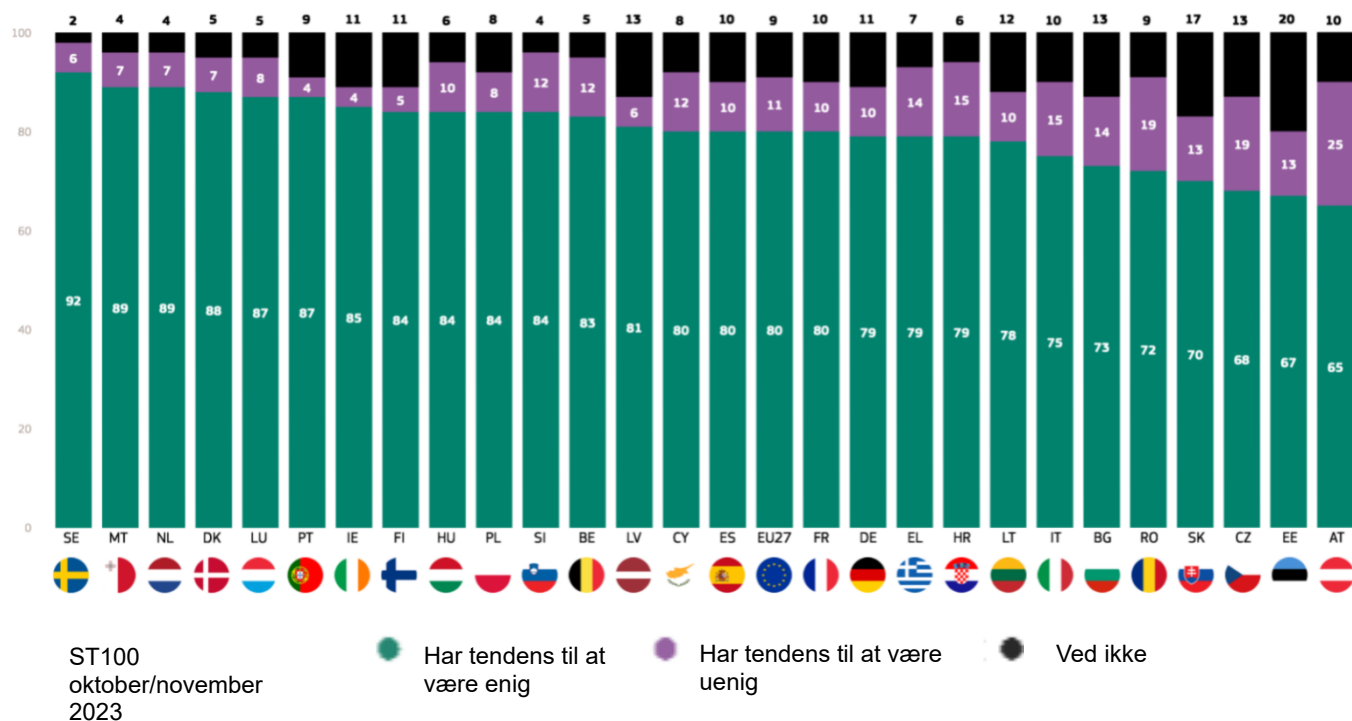


## Standard Eurobarometer 100

Efteråret 2023

I alle EU's medlemsstater er et stort flertal af respondenterne enige i, at dette flag står for noget godt med de højeste andele i Sverige (92 %), Malta og Nederlandene (begge 89 %) og det laveste i Østrig (65 %), Estland (67 %) og Tjekkiet (68 %).

QC9.2. Dette symbol er det europæiske flag. Jeg har en liste over udtalelser om det. Jeg vil gerne have din mening om hver af disse. For hver af dem, kan du fortælle mig, hvis du har tendens til at være enig eller har tendens til at være uenig? Dette flag står for noget godt (%)





## II. Europæernes største bekymringer

## Standard Eurobarometer 100

Efteråret 2023

### 1. Vigtigste bekymringer på europæisk plan: trend

Indvandringen og krigen i Ukraine har overhalet de stigende priser] inflationen] leveomkostningerne som de vigtigste problemer, som EU står over for i øjeblikket. Det er vigtigt at bemærke, at krigen i Ukraine er en ny mulighed for denne bølge af undersøgelsen. Medtagelsen heraf vil have haft en betydelig indvirkning på resultaterne af denne bølge og tendenserne siden foråret 2023. Tendensændringer siden foråret 2023 bør derfor fortolkes med forsigtighed.

Næsten tre ud af ti mener, at indvandring (28 %) er et af de to vigtigste spørgsmål, som EU står over for i øjeblikket. Det er en stigning på fire procentpoint siden foråret 2023, og indvandringen er steget fra tredje til førstepladsen. Krigen i Ukraine (28 %) rangerer først sammen med indvandring.

Den internationale situation er på tredjepladsen (24 %, -1 procentpoint), mens stigende priser/iftation/leveomkostninger er faldet fra første til fjerdepladsen (20 %, -7 procentpoint). Alle andre

spørgsmål nævnes af mindre end en ud af fem respondenter.

Miljø og klimaændringer er faldet fra fjerde til femtepladsen (16 %, -6 procentpoint), og den økonomiske situation er flyttet fra en femteplads til en sjetteplads (14 %, -3 procentpoint).

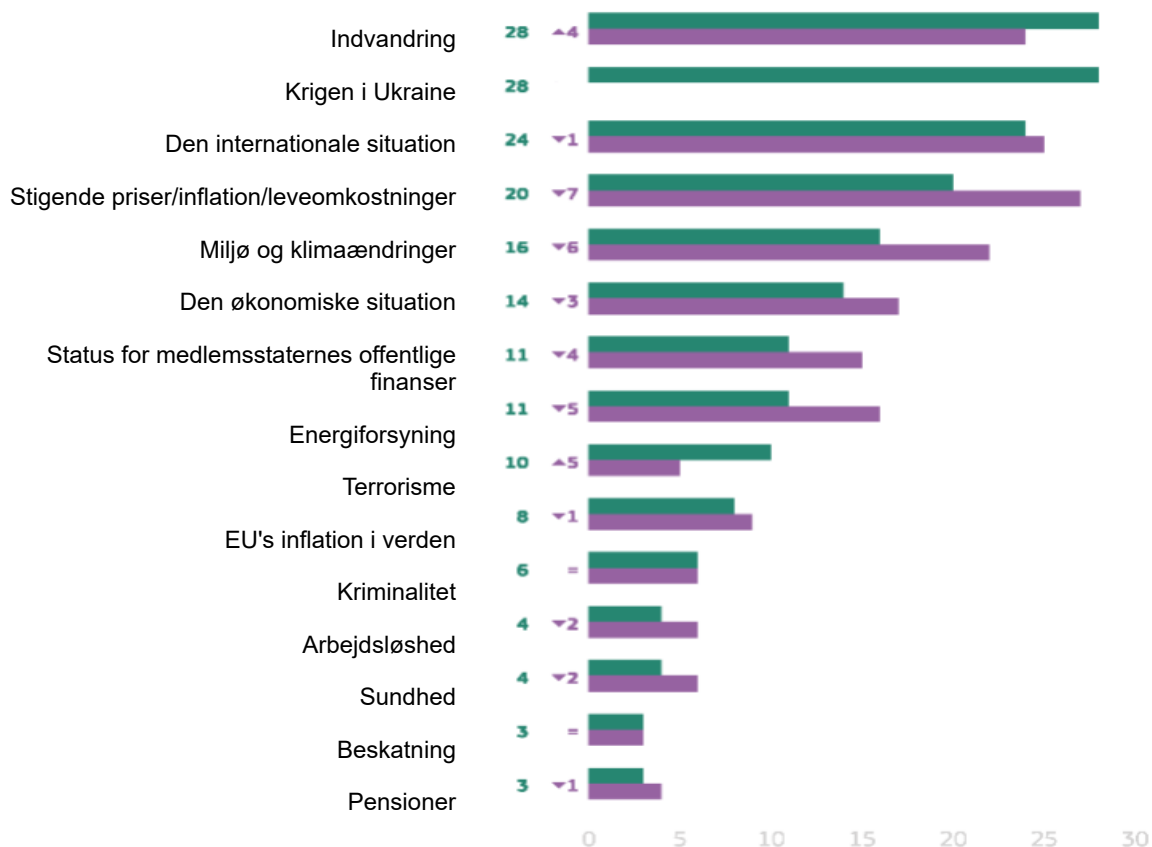
Energiforsyningen er faldet fra sjette til syvende position (11 %, -5 procentpoint), og den deler syvendepladsen med medlemsstaternes offentlige finanser (11 %, -4 procentpoint, ingen ændring i stillingen).

Terrorisme er steget fra tolvte til niende position (10 %, + 5 PD) og er det eneste andet spørgsmål, der nævnes af mindst en ud af ti.

EU's indflydelse i verden er faldet fra ottende til tiende position (8 %, -1 procentpoint), mens kriminaliteten er faldet fra niende til ellefte plads (6 %, ingen ændring).

De resterende fire spørgsmål nævnes af højst én ud af tyve: arbejdsløshed (4 %, -2 procentpoint), sundhed (4 %, -2 procentpoint), beskatning (3 %, ingen ændring) og pensioner (3 %, -1 procentpoint).

QA5. Hvad mener du, er de to vigtigste spørgsmål, som EU står over for i øjeblikket? (MAKS. 2 SVAR) (EU27) (%)



ST100  
oktober/november  
2023

● ST100 okt/nov  
2023

● ST99 maj/juni 2023

## 2. Vigtigste bekymringer på europæisk plan: nationale resultater

To spørgsmål er de vigtigste for EU i øjeblikket: indvandring og krigen i Ukraine. Krigen i Ukraine rangerer først i 17 lande, mens indvandring rangerer først i syv lande (i Østrig deler begge spørgsmål førstepladsen med den internationale situation).

Krigen i Ukraine ligger i top tre i 26 medlemsstater. Den rangerer først i 17 lande, herunder Estland (49 %), Litauen (48 %) og Irland (46 %) (deler førstepladsen i Østrig med indvandring og den internationale situation). Det indtager en andenplads i Tyskland (34 %), Bulgarien (29 %), der deles med indvandring) og Italien (22 %) og ligger på tredjepladsen i seks lande, herunder Nederlandene (35 %) og Luxembourg og Cypern (hver 24 %).

Indvandring ligger øverst i syv medlemsstater (en stigning fra fem i foråret 2023 og deltes i Østrig med den internationale situation og krigen i Ukraine), herunder Cypern (46 %), Nederlandene (43 %) og Tyskland (43 %). Det ligger på andenpladsen i otte lande, herunder Tjekkiet og Slovenien (33 % hver) og Ungarn (28 %) (delt i Letland med den internationale situation og i Bulgarien med krigen i Ukraine). Det er det tredje mest omtalte problem i syv lande, herunder Malta (31 %), Slovakiet (27 %) og Irland (25 %).

Den internationale situation rangerer først i fire lande (ned fra 11 i foråret 2023): Bulgarien (34 %), Grækenland (32 %), Østrig (25 %, delt med indvandring og krigen i Ukraine) og Italien (24 %, fordelt med stigende priser/inflation/leveomkostninger).

Den betydelige reduktion af dette problem i første omgang vil sandsynligvis kunne tilskrives tilføjelsen af en separat mulighed for krigen i Ukraine i denne bølge af undersøgelsen. Den rangerer på andenpladsen i otte lande, herunder Malta (34 %), Estland og Finland (33 %

hver), og rangerer på tredjepladsen i otte lande, herunder Danmark (28 %), Tjekkiet (25 %) og Tyskland og Sverige (hver 24 %).

Stigende priser/inflation/leveomkostninger er det fjerde vigtigste spørgsmål på EU-plan, men ligger på førstepladsen i Luxembourg (31 %) og Italien (24 %, der deles med den internationale situation). Den rangerer på andenpladsen i seks lande, herunder Irland og Cypern (27 % hver) og Belgien (26 %) og ligger på tredjepladsen i seks lande, herunder Kroatien (26 %), Letland (22 %), Østrig og Bulgarien (20 % hver).

For det femte på EU-plan ligger miljø og klimaændringer på andenpladsen i Sverige (40 %), Danmark og Nederlandene (36 %) og Østrig (22 %). Det ligger på tredjepladsen i Frankrig (20 %) og Finland (19 %).

Den økonomiske situation er på sjettepladsen på EU-plan, men ligger på tredjepladsen i Grækenland (19 % sammen med stigende priser/inflation/leveomkostninger, energiforsyning og krigen i Ukraine) og Italien (19 % sammen med indvandring).

Energiforsyning er det eneste andet spørgsmål, der optræder i top tre i et land, der rangerer på tredjepladsen i Grækenland (19 %) sammen med krigen i Ukraine, stigende priser/inflation/leveomkostninger og den økonomiske situation.

QA5. Hvad mener du, er de to største problemer, som EU står over for i øjeblikket? (MAKS. 2 SVAR) (%)

	EU27	AT	BE	BG	CY	CZ	DE	DK	EE	EL	ES	FI	FR	HR	HU	IE	IT	LT	LU	LV	MT	NL	PL	PT	RO	SE	SI	SK
Indvandring	28	25	28	29	46	33	43	21	22	26	23	13	29	20	28	25	19	19	26	24	31	43	27	19	11	15	33	27
Krigen i Ukraine	28	25	23	29	24	38	34	42	49	19	29	45	19	30	30	46	22	48	24	42	44	35	22	36	29	43	36	36
Den internationale situation	24	25	20	34	18	25	24	28	33	32	23	33	19	28	22	21	24	32	21	24	34	25	21	18	25	24	20	28
Stigende priser/inflation/leveomkostninger	20	20	26	20	27	19	18	9	13	19	24	15	23	26	17	27	24	11	31	22	15	12	24	19	19	10	16	17
Miljø og klimaændringer	16	22	20	4	5	7	16	36	7	12	11	19	20	9	13	16	14	7	17	5	11	36	12	11	11	40	15	9
Den økonomiske situation	14	16	12	10	21	13	12	8	14	19	17	9	12	15	14	11	19	13	12	14	12	7	12	17	14	12	14	13
Status for medlemsstaternes offentlige finanser	11	9	8	6	4	11	12	5	8	15	10	12	8	15	16	3	14	6	7	5	7	9	12	13	9	6	5	18
Energiforsyning	11	10	11	14	7	14	10	9	13	19	8	11	10	11	14	12	14	8	11	9	6	8	9	5	13	15	12	11
Terrorisme	8	11	9	9	3	7	8	14	5	11	7	13	8	10	8	5	6	9	10	5	7	14	8	7	9	7	7	7
EU's inflation i verden	6	5	8	4	11	3	4	4	3	5	3	5	10	6	6	3	6	4	10	3	4	2	6	3	10	7	6	5
Kriminalitet	4	4	4	3	3	1	1	2	4	4	6	2	4	4	3	3	10	2	3	5	4	0	3	4	4	1	1	3
Arbejdsløshed	4	4	3	3	3	1	1	4	2	3	5	3	5	3	6	5	5	2	4	8	3	1	6	7	9	2	2	3
Sundhed	3	3	2	1	1	2	1	1	4	2	3	1	1	2	2	2	6	3	1	3	1	1	5	3	5	0	2	2
Beskatning	3	4	2	2	1	3	2	1	1	1	3	1	4	3	2	1	5	1	3	5	1	0	4	2	5	0	2	3
Pensioner																												

## Standard Eurobarometer 100

Efteråret 2023

### 3. De vigtigste problemer på nationalt plan: trend

Stigende priser/inflation/leveomkostninger er fortsat det vigtigste spørgsmål på nationalt plan på nuværende tidspunkt (44 %), et fald på et procentpoint siden foråret 2023.

Indvandringen er steget fra fjerde til anden position (20 %, + 6 procentpoint), og er det eneste andet spørgsmål, der nævnes af mindst en ud af fem.

Den økonomiske situation er faldet fra anden til tredje position (18 %, ingen ændringer), og miljø og klimaændringer er faldet fra tredje til fjerde position (13 %, -3 procentpoint).

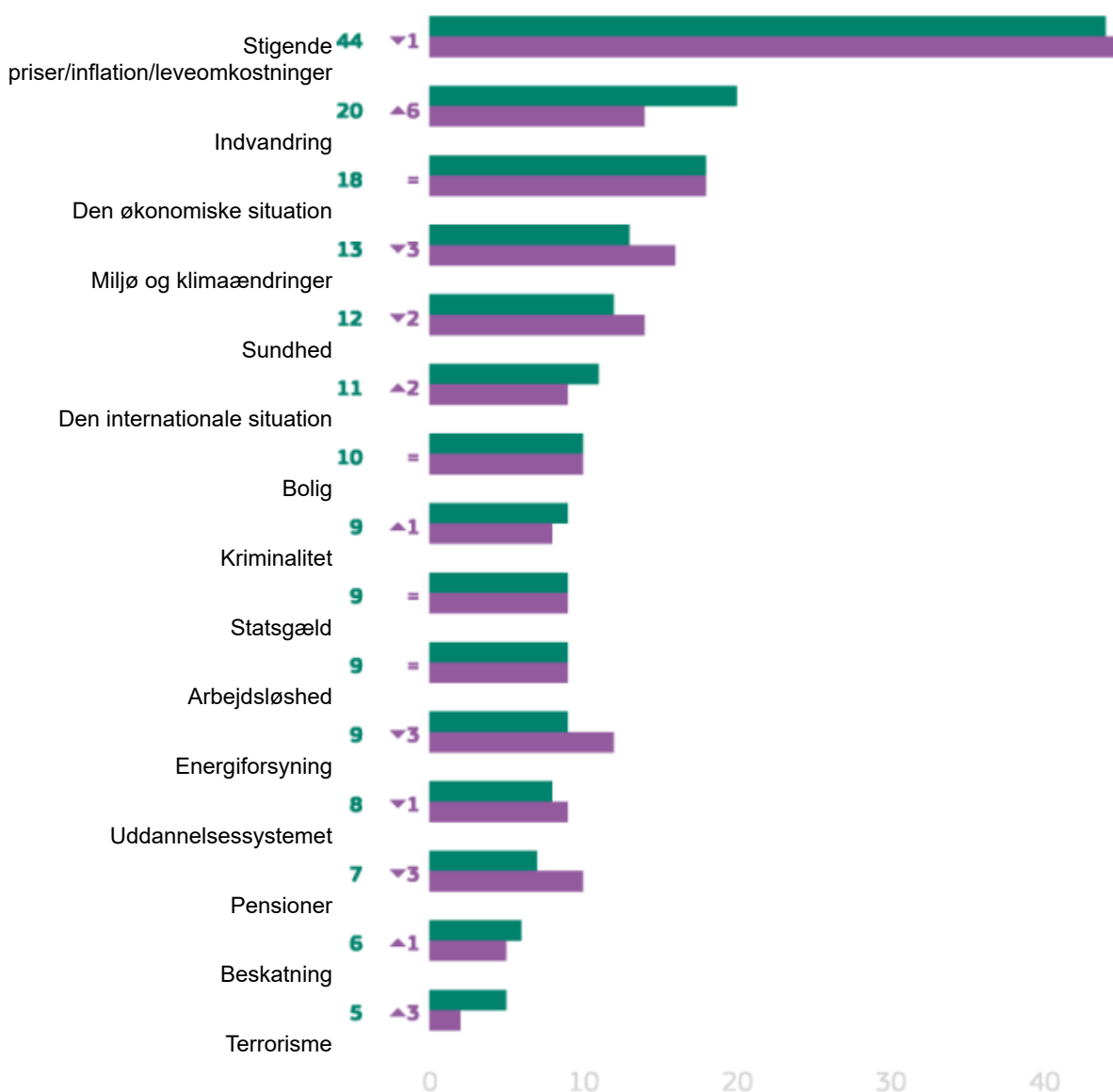
Sundhed (12 %, -2 procentpoint) er faldet fra fjerde til femte position, mens den internationale situation er steget fra niende til sjette position (11 %, + 2 procentpoint). Bolig forbliver på syvendepladsen (10 %, ingen ændring).

Fire spørgsmål deler ottende standpunkt. Kriminalitet (9 %, + 1 procentpoint) er steget fra trettende position, arbejdsløsheden (9 %, ingen ændring) er steget fra niende position, den offentlige gæld (9 %, ingen ændring) er steget fra niende position, og energiforsyningen (9 %, -3 procentpoint) er faldet fra sjettepladsen.

Uddannelsessystemet (8 %, -1 procentpoint) er faldet fra niende til tolvte stilling, mens pensioner (7 %, -3 procentpoint) er faldet fra niende til trettende stilling.

Beskatning (6 %, + 1 procentpoint) er fortsat på 14. plads, og terrorisme (5 %, + 3 procentpoint) er fortsat på femtendepladsen.

QA3. Hvad mener du er de to vigtigste problemer i øjeblikket (Vores land)? (HØJST 2 SVAR) (EU27) (%)



**Standard Eurobarometer 100**  
**Efteråret 2023**



## Standard Eurobarometer 100

Efteråret 2023

### 4. De vigtigste problemer på nationalt plan: nationale resultater

Stigende prisinflation] leveomkostninger er placeret i top tre i 26 medlemsstater. Det anses for at være det vigtigste problem for borgerne i 20 medlemsstater (fra 22 i foråret 2023), herunder Kroatien (68 %), Grækenland (57 %) og Estland (55 %). Det ligger på andenpladsen i Irland (55 %), Luxembourg (48 %), Cypem (46 %) og Tyskland (41 %) og på tredjepladsen i Nederlandene (38 %) og Sverige (23 %, der deles med uddannelsessystemet).

Indvandring rangerer på førstepladsen i to lande (op fra ingen lande i foråret 2023): Cypem (50 %) og Tyskland (44 %). Det ligger på andenpladsen i Malta (37 %), Slovenien (26 %), Østrig (24 %) og Belgien (20 %). Det indtager en tredjeplads i Frankrig (17 %), Italien (17 %, der har arbejdsløshed), Slovakiet (16 %, der deles med sundhed) og Ungarn (13 %, der deles med energiforsyningen).

Den økonomiske situation ligger på andenpladsen i 11 lande, herunder Grækenland (33 %), Kroatien (29 %) og Italien (28 %) (delt i Litauen med beskatning). Det ligger på tredjepladsen i Cypem (33 %), Tjekkiet (24 %) og Letland (23 %).

Miljø og klimaændringer rangerer først i Danmark (47 %) og næst i Nederlandene (39 %) og Sverige (30 %). Den rangerer på tredjepladsen i fem lande: Malta (24 %), Østrig (20 %), Tyskland og Luxembourg (17 % hver) og Belgien (16 %).

Sundhed indtager andenpladsen i Portugal (44 %), Danmark (40 %), Letland (27 %) og Ungarn (24 %). Det ligger på tredjepladsen i seks lande, herunder Slovenien (25 %), Finland (24 %) og Irland (23 %).

Den internationale situation ligger på andenpladsen i Finland (25 %) og en tredjeplads i Danmark (27 %), Bulgarien (18 %) og Polen (16 %).

Boliger indtager førstepladsen i Irland (56 %), Luxembourg (53 %) og Nederlandene (45 %) og ligger på tredjepladsen i Portugal (21 %).

Sverige (46 %) er det eneste land, hvor kriminalitet er det mest omtalte problem. Kriminalitet ligger på andenpladsen i Frankrig (21 %) og tredjepladsen i Kroatien og Belgien (16 % hver).

Den offentlige gæld er nummer to i Tjekkiet (26 %), mens arbejdsløsheden er det tredjestørste problem i Spanien (23 %), Grækenland (20 %) og Italien (17 % sammen med indvandring).

Energiforsyningen er den tredjestørste i Ungarn (delt med indvandring), mens uddannelsessystemet er det tredjemest omtalte i Sverige (23 % sammen med stigende priser/inflation/leveomkostninger).


Beskatning er det eneste andet spørgsmål, der er nævnt i top tre i et land, der rangerer som nummer to i Litauen (21 % sammen med den økonomiske situation) og den tredje i Estland (26 %).

QA3. Hvad mener du, er de to vigtigste problemer (Vores land) i øjeblikket (MAX 2 ANSWERS) (%)

	EU27	AT	BE	BG	CY	CZ	DE	DK	EE	EL	ES	FI	FR	HR	HU	IE	IT	LT	LU	LV	MT	NL	PL	PT	RO	SE	SI	SK
Stigende priser/inflation/leveomkostninger	44	49	44	54	46	51	41	20	55	57	49	32	44	68	53	55	38	52	48	49	52	38	54	51	44	23	35	46
Indvandring	20	24	20	9	50	13	44	11	9	12	14	7	17	9	13	14	17	6	13	6	37	24	10	3	4	9	26	16
Den økonomiske situation	18	16	9	30	32	24	13	7	27	33	24	22	9	29	24	8	28	21	7	23	10	4	19	19	25	16	17	26
Miljø og klimaændringer	13	20	16	3	3	4	17	47	4	8	7	15	15	6	8	10	10	4	17	2	24	39	9	4	5	30	17	8
Sundhed	12	9	6	17	6	3	4	40	6	12	14	24	13	6	24	23	9	18	5	27	8	11	13	44	18	8	25	16
Den internationale situation	11	13	9	18	10	15	13	27	15	10	6	25	8	11	10	5	12	17	7	11	5	11	16	3	12	14	7	11
Bolig	10	6	10	2	8	9	13	3	2	2	12	2	5	5	3	56	3	3	53	2	8	45	6	21	4	4	11	3
Kriminalitet	9	6	16	7	10	2	5	8	1	9	4	8	21	16	3	4	6	2	14	2	17	5	5	2	11	46	6	7
Statsgæld	9	7	13	6	2	26	6	1	7	7	6	22	8	9	10	2	14	7	2	8	10	1	11	2	12	1	7	11
Arbejdsløshed	9	7	7	9	7	3	2	1	10	20	23	9	10	8	6	3	17	7	4	10	2	1	4	8	8	3	3	7
Energiforsyning	9	12	12	12	3	17	14	8	10	10	4	6	4	4	13	9	10	5	6	10	3	9	9	1	6	8	9	13
Uddannelsessystemet	8	11	9	4	6	5	10	10	11	6	6	12	15	3	10	3	4	16	5	12	10	5	4	8	12	23	3	9
Pensioner	7	6	8	9	5	13	5	6	5	4	7	4	10	12	8	1	9	8	4	12	2	2	6	7	12	2	10	12
Beskatning	6	3	7	3	3	4	2	3	26	5	6	6	3	4	3	3	12	21	6	16	1	3	9	16	10	2	7	3
Terrorisme	5	5	9	1	2	3	3	4	1	1	3	2	13	2	3	1	5	1	1	1	2	1	5	1	5	8	3	1

ST100  
oktober/november  
2023

Den første hyppigst omtalte vare  
Den næstmest omtalte vare  
Den tredje mest ofte omtalte vare



### III. Den økonomiske situation

## 1. Opfattelse af den europæiske økonomi

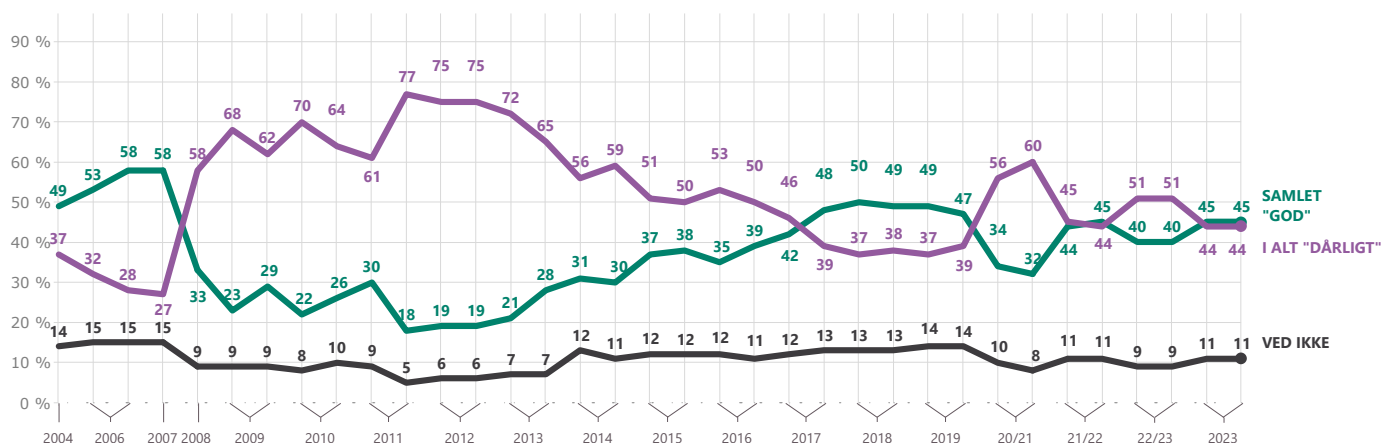
### a. Den nuværende situation i økonomien på europæisk plan: trend og nationale resultater

Opfattelsen af den europæiske økonomis situation har været stabil siden foråret 2023, og 45 % af respondenterne vurderede den som "god" (ingen ændring). Næsten lige så mange europæere mener, at den europæiske økonomis situation er "dårlig" (44 %, ingen ændring).

Andelen af respondenter, der betragter situationen i den europæiske økonomi som "good", er fortsat på sit højeste niveau siden efteråret 2019 (EB92), hvor den lå på 47 %.

QA1.3 Hvordan vil du bedømme den aktuelle situation i hvert af de følgende?

Den europæiske økonomis situation (% — EU)



### Den nuværende situation i den europæiske økonomi

## Standard Eurobarometer 100

Efteråret 2023

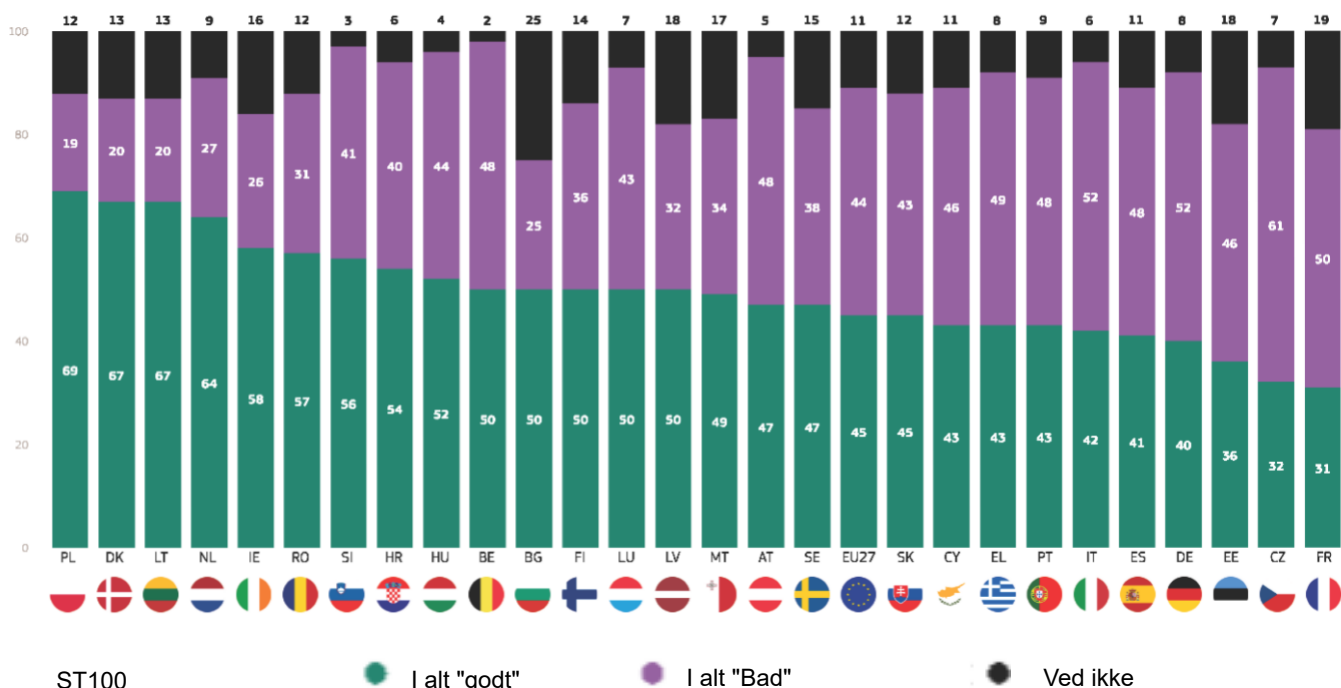
Opfattelsen af den nuværende situation i den europæiske økonomi varierer betydeligt fra land til land. Et flertal af respondenterne i 17 lande (et fald fra 18 i foråret 2023) mener, at situationen er god med de højeste niveauer i Polen (69 %) og Danmark og Litauen (67 % hver). I modsætning hertil er den negative opfattelse dominerende i ti lande, herunder Tjekkiet (61 %) og Italien og Tyskland (52 % hver).

Det er værd at bemærke, at en fjerdedel af respondenterne i Bulgarien siger, at de ikke ved det.

I 13 lande er holdningen i den europæiske økonomi blevet mere negativ siden foråret 2023 med de største fald i Portugal (43 %, -17 procentpoint), Letland (50 %, -10 procentpoint) og Estland (36 %, -8 procentpoint). I modsætning hertil er den positive opfattelse blevet mere udbredt i otte lande, herunder Polen (69 %, +10 procentpoint) og Østrig (47 %, +8 procentpoint). Der har ikke været nogen holdningsændring i Finland, Ungarn, Frankrig, Spanien, Grækenland eller Tyskland.

Det positive synspunkt er nu dominerende i Slovakiet, men det negative synspunkt er nu flertallets opfattelse i Estland og Portugal.

QA1.3. Hvordan vil du bedømme den aktuelle situation i hvert af de følgende? — Den europæiske økonomis situation (%)



ST100  
oktober/november  
2023

● I alt "godt"      ● I alt "Bad"      ● Ved ikke

## Standard Eurobarometer 100

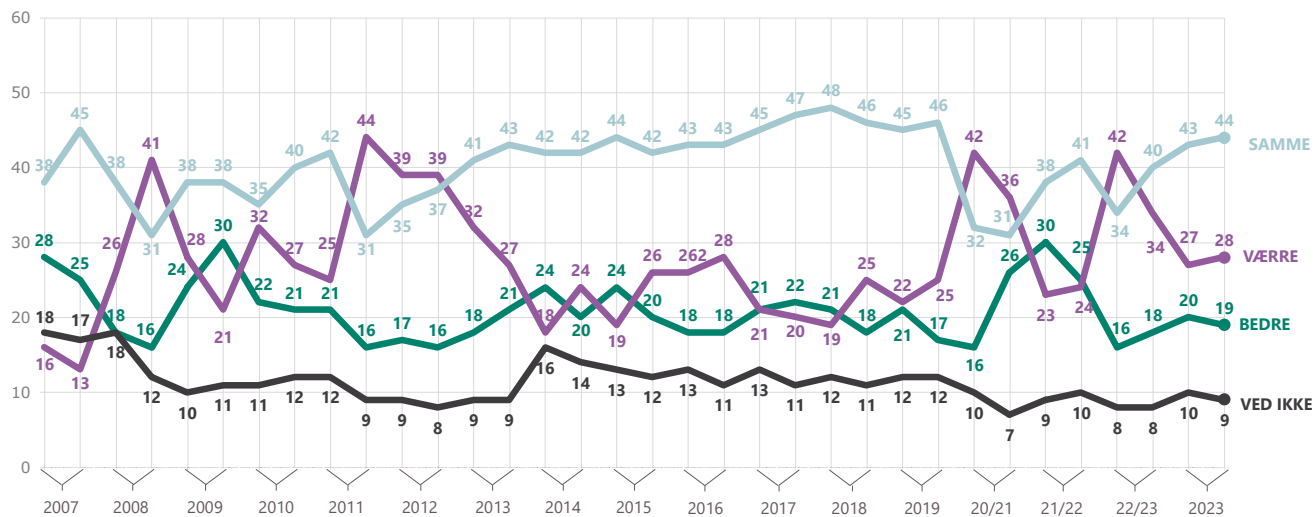
Efteråret 2023

### B. Forventninger til økonomien på europæisk plan: trend og nationale resultater

Flertallet af borgerne mener, at den europæiske økonomiske situation vil forblive den samme i de næste 12

QA2.7 Hvad er dine forventninger til de næste 12 måneder: vil de næste 12 måneder være bedre, værre eller det samme, når det kommer til...?

Den økonomiske situation i EU (% — EU)



måneder (44 %, + 1 procentpoint). Denne opfattelse har været støt stigende siden vinteren 2022-2023. Næsten en ud af fem (19 %, -1 procentpoint) mener, at situationen vil blive bedre, mens 28 % (+ 1 procentpoint) mener, at den vil blive værre.

Som følge af denne udvikling er optimismeindekset for den europæiske økonomiske situation faldet med to procentpoint til -9, selv om det er betydeligt højere end niveauet i sommeren 2020 og mellem sommeren 2022 og vinteren 2022-2023.

## Standard Eurobarometer 100

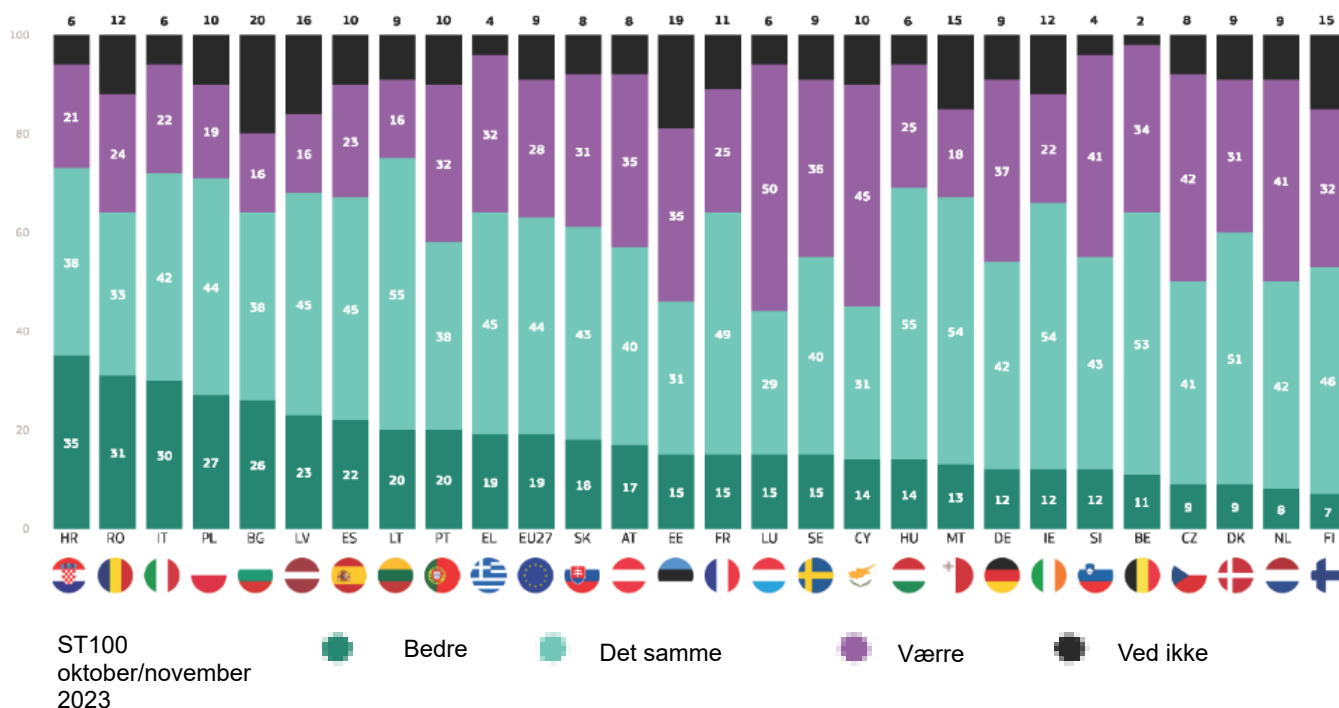
Efteråret 2023

Forventningerne til den europæiske økonomiske situation er blevet mere positive siden foråret 2023. Størstedelen af respondenterne i 23 EU-medlemsstater mener, at den europæiske økonomiske situation vil forblive den samme i de næste 12 måneder (en stigning fra ni i foråret 2023), og denne opfattelse er mest udbredt i Ungarn og Litauen (55 % hver) samt i Irland og Malta (54 % hver).

I de resterende fire lande mener flertallet, at situationen vil blive værre: Luxembourg (50 %), Cypern (45 %), Tjekkiet (42 %) og Estland (35 %).

Der er syv lande, hvor respondenterne er mere tilbøjelige til at være optimistiske end pessimistiske (fra et i foråret 2023): Kroatien (35 % "bedre" mod 21 % "værre"), Rumænien (31 % mod 24 %), Italien (30 % mod 22 %), Polen (27 % mod 19 %), Bulgarien (26 % mod 16 %), Letland (23 % mod 16 %) og Litauen (20 % mod 16 %).

QA27. Hvad er dine forventninger til de næste 12 måneder: vil de næste 12 måneder være bedre, værre eller det samme, når det kommer til... Den økonomiske situation i EU (%)



## 2. Opfattelse af den nationale økonomi

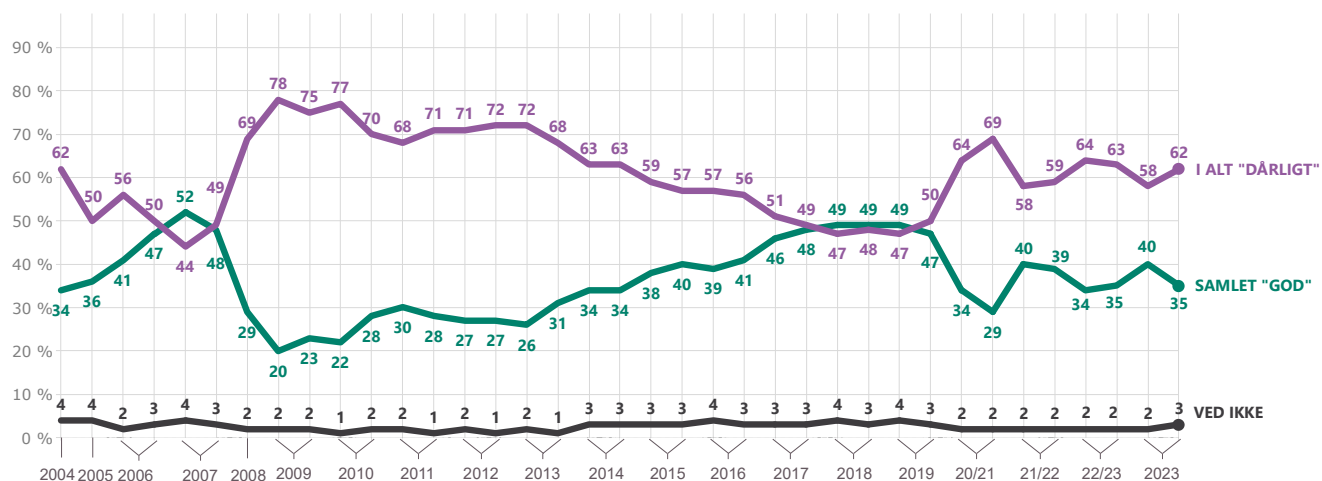
### a. Den nuværende situation i økonomien på nationalt plan: trend og nationale resultater

Den positive opfattelse af situationen i den nationale økonomi er faldet med fem procentpoint siden foråret 2023, hvor 35 % nu vurderer den som "god". Dette ændrer alle de gevinster, der er opnået mellem vinteren 2022-2023 og foråret 2023.

De fleste europæere mener, at situationen i deres nationale økonomi er "dårlig", og dette synspunkt er steget med fire procentpoint siden foråret 2023 (52%/0)~

QA1.2 Hvordan vil du bedømme den aktuelle situation i hvert af de følgende?

Situationen i (NATIONALITET)økonomien (% — EU)



## Standard Eurobarometer 100

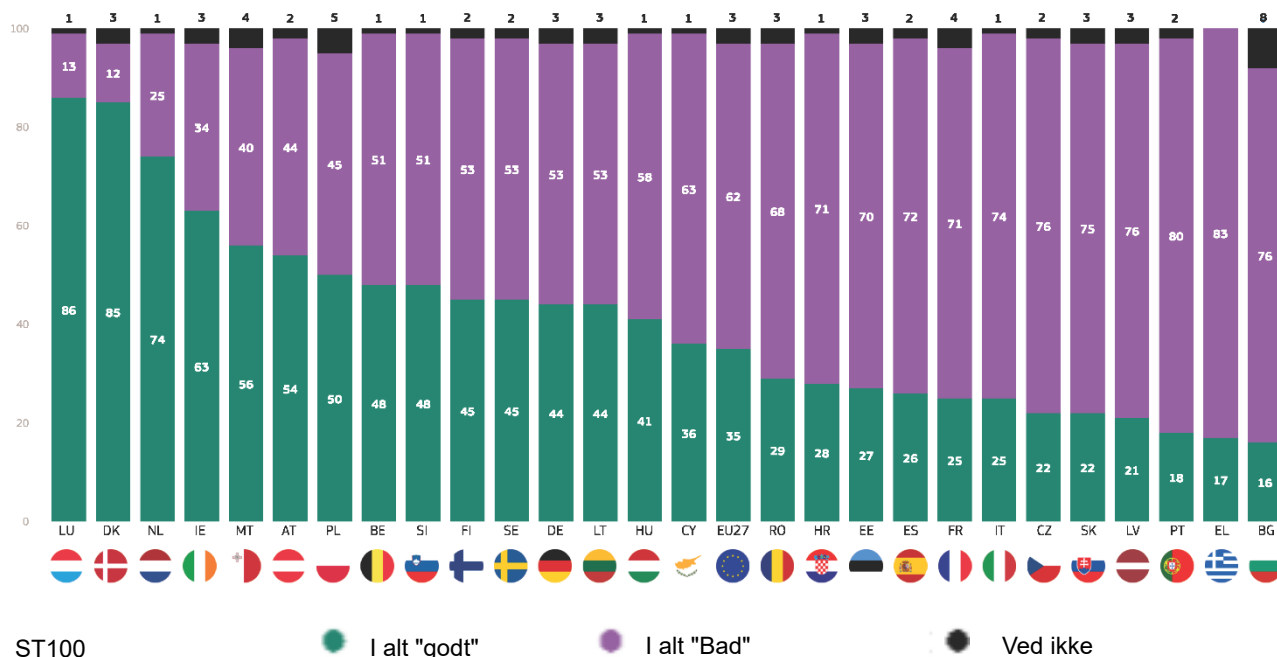
Efteråret 2023

Opfattelsen af den nuværende situation i den nationale økonomi varierer drastisk mellem EU's medlemsstater. Størstedelen af respondenterne i syv medlemsstater (et fald fra ti i foråret 2023) har et positivt syn på deres nationale økonomi med de højeste niveauer i Luxembourg (86 %), Danmark (85 %) og Nederlandene (74 %). I den anden ende af skalaen har 16 % af respondenterne i Bulgarien, 17 % i Grækenland og 18 % i Portugal også et positivt syn på deres nationale økonomi.

Sammenlignet med Eurobarometerstandarden fra foråret 2023 (E899) er respondenterne i 17 lande nu mindre tilbøjelige til at sige, at situationen i deres nationale økonomi er god, med det mest dramatiske fald i Portugal (18 %, -20 procentpoint), efterfulgt af Sverige (45 %, -7 procentpoint), Tyskland (44 %, -7 procentpoint) og Estland (27 %, -7 procentpoint). I modsætning hertil er det positive synspunkt steget i otte lande, især i Ungarn (41 %, + 5 procentpoint). Der har ikke været nogen holdningsændring i Malta eller Nederlandene.

Det positive synspunkt er nu flertallets holdning i Polen, mens den negative holdning nu er flertallets opfattelse i Belgien, Tyskland, Slovenien og Sverige.

QA1.2. Hvordan vil du bedømme den aktuelle situation i hvert af de følgende? — Situationen for (NATIONALITET) økonomi (%)



ST100  
oktober/november  
2023

I alt "godt"

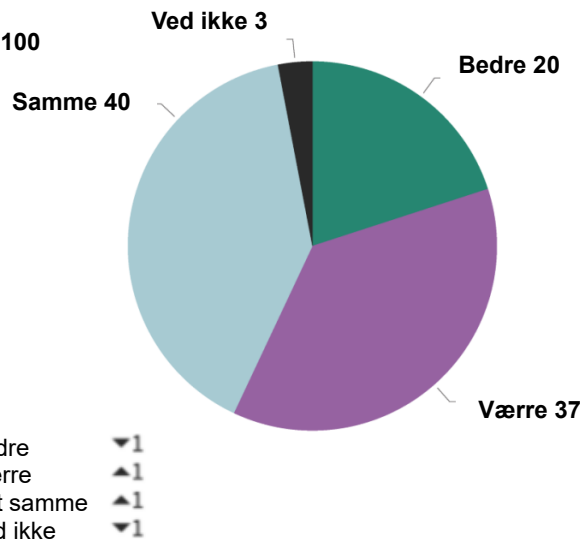
I alt "Bad"

Ved ikke



QA2.3. Hvad er dine forventninger til de næste 12 måneder: vil de næste 12 måneder være bedre, værre eller det samme, når det kommer til...? — Status over (Vores land) økonomi (EU27) (%)

Standard Eurobarometer 100  
Efteråret 2023



### B. Økonomiforventninger på nationalt plan: trend og nationale resultater

Forventningerne til den nationale økonomiske situation er blevet en smule forværret siden foråret 2023. En ud af fem respondenter (-1 procentpoint) mener, at deres nationale økonomiske situation vil blive bedre i løbet af de næste 12 måneder. Næsten fire ud af ti (37 %, + 1 procentpoint) forventer, at situationen forværres, mens fire ud af ti (40 %, + 1 PP) forventer, at den forbliver den samme.

Som følge af disse ændringer er optimismeindekset for den nationale økonomiske situation faldet med to point til -17.

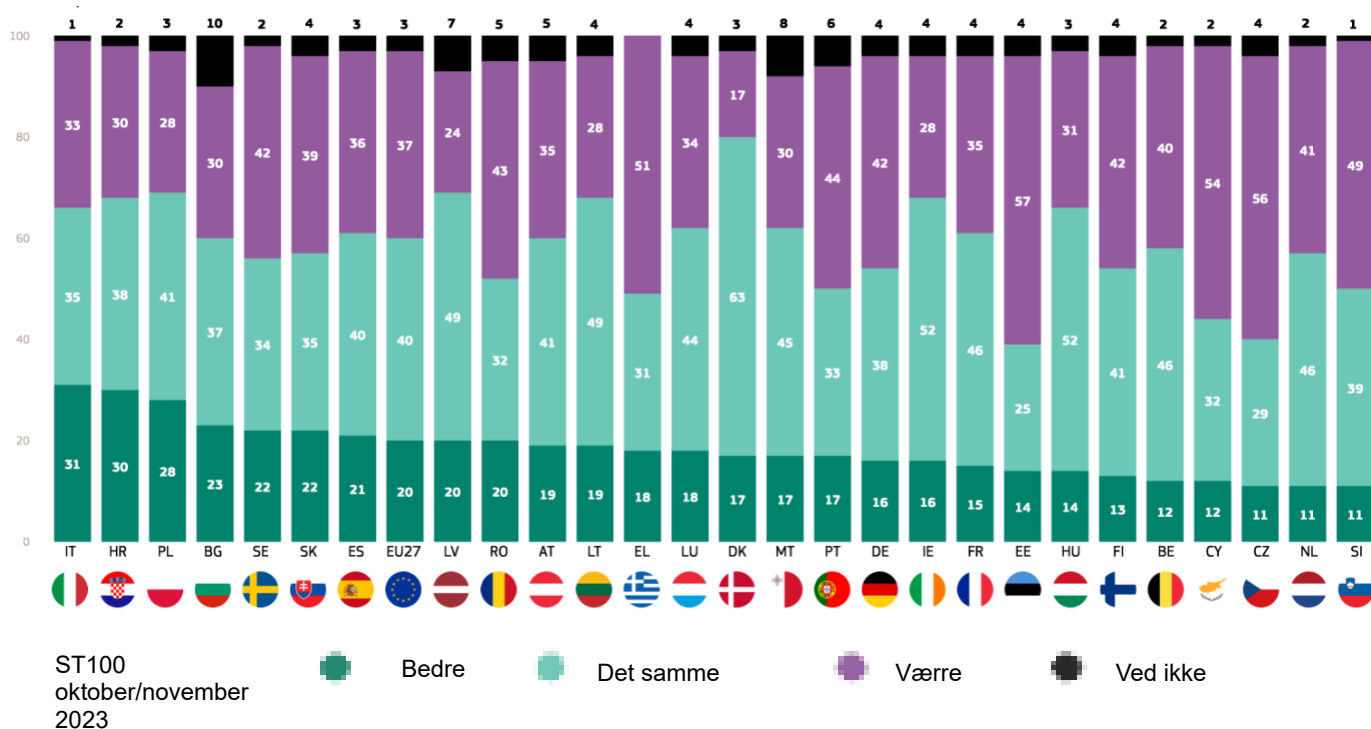
I 16 lande (som i foråret 2023) er respondenterne mest tilbøjelige til at tro, at den nationale økonomiske situation vil forblive den samme i de næste 12 måneder, og mere end halvdelen i Danmark (63 %), Irland og Ungarn (52 % hver) tænker på denne måde.

I de resterende 11 lande er det mest sandsynligt, at respondenterne siger, at den nationale økonomiske situation vil blive værre, og denne opfattelse er mest udbredt i Estland (57 %), Tjekkiet (56 %) og Cypern (54 %).

Det er værd at bemærke, at der i alle undtagen tre lande er flere pessimister end optimister. Undtagelserne er Danmark, Polen og Kroatien, hvor der er lige store proportioner af optimister og pessimister.

▲▼ (ST100 okt/nove 2023 — ST99 maj/juni 2023)

QA2.3. Hvad er dine forventninger til de næste 12 måneder: vil de næste 12 måneder være bedre, værre eller det samme, når det kommer til...? Økonomiens tilstand (%)



### 3. EU's økonomiske politik

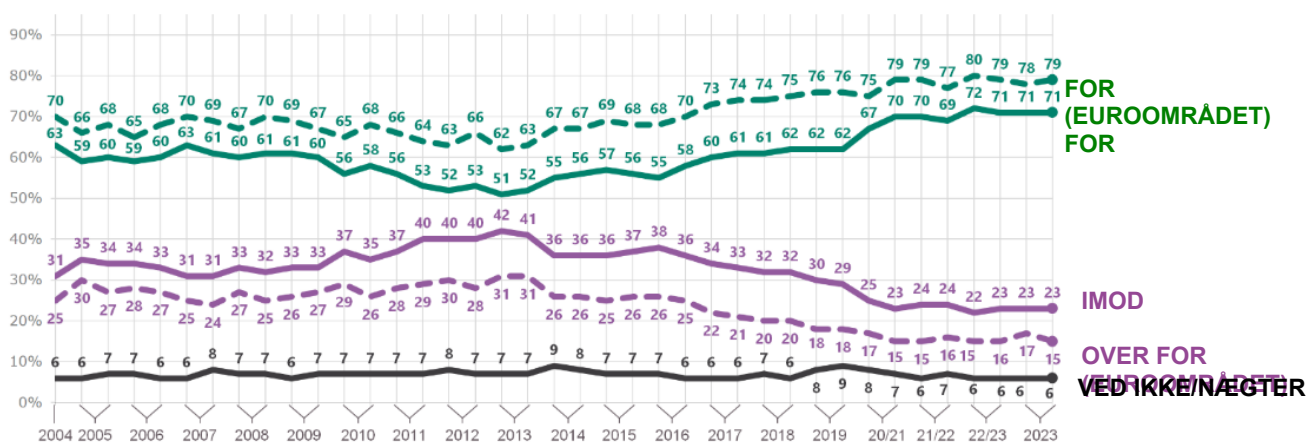
#### a. Støtte til euroen: trend og nationale resultater

Støtte til en europæisk økonomisk og monetær union med én fælles valuta har euroen været stabil for anden gang i træk (71 %, ingen ændring siden vinteren 2022-2023).

Støtten er på det næsthøjeste niveau siden indførelsen af euroen. Mindre end en fjerdedel af EU-borgerne er imod euroen (23 %, ingen ændring).

Med 79 pct. er støtten i euroområdet mere udbredt og er steget med 1 procentpoint siden foråret 2023. Oppositionen er faldet med to procentpoint siden foråret 2023 og ligger nu på 15 %.

QB3.1 Hvad er din holdning til hvert af følgende udsagn? Fortæl venligst for hver erklæring, om du er for det eller imod det.  
**En europæisk økonomisk og monetær union med én fælles valuta, euroen (% — EU)**



#### Støtte til euroen

## Standard Eurobarometer 100

Efteråret 2023

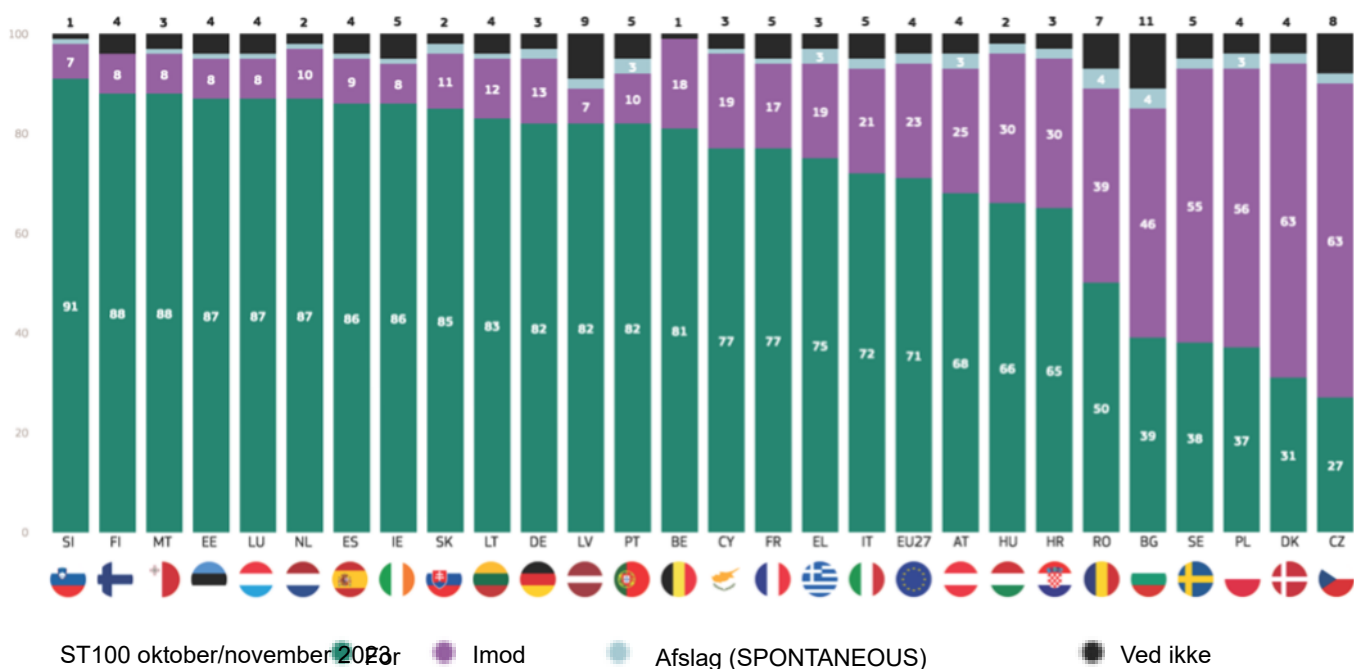
Støtte til en europæisk økonomisk og monetær union med én fælles valuta, euroen er den største position i 22 medlemsstater og i alle eurolande, med den største opbakning blandt respondenterne i Slovenien (91 %) og Finland og Malta (88 % hver). Mere end otte ud af ti ud af yderligere 11 lande går også ind for den fælles valuta og Den Økonomiske Union: Estland, Luxembourg og Nederlandene (87 % hver), Spanien og Irland (86 % hver), Slovakiet (85 %), Litauen (83 %), Danmark, Letland og Portugal (hver 82 %) og Belgien (81 %).

Selv om de ikke tilhører euroområdet, går størstedelen af de adspurgte i Ungarn (66 %) og Rumænien (50 %) til en europæisk økonomisk og monetær union med én fælles valuta.

De fem lande, hvor flertallet er imod euroen, er alle uden for euroområdet: Danmark og Tjekkiet (63 % hver), Polen (56 %), Sverige (55 %) og Bulgarien (46 % "for").

Støtten til den fælles valuta og den økonomiske union er faldet i 12 lande siden foråret 2023 med de største fald i Polen (37 %, -7 procentpoint) og Tjekkiet (27 %, -6 procentpoint). Støtten er steget i 1 lande, herunder Frankrig (77 %, +6 procentpoint), Slovenien (91 %, +5 DID) og Nederlandene (87 %, +5 procentpoint). Støtten har været stabil i Sverige, Portugal, Luxembourg og Letland.

QB3.1. Hvad er din holdning til hvert af følgende udsagn? Fortæl venligst for hver erklæring, om du er for det eller imod det.  
—Et europæisk økonomisk og monetært mien med én fælles valuta euroen (%)



## Standard Eurobarometer 100

Efteråret 2023

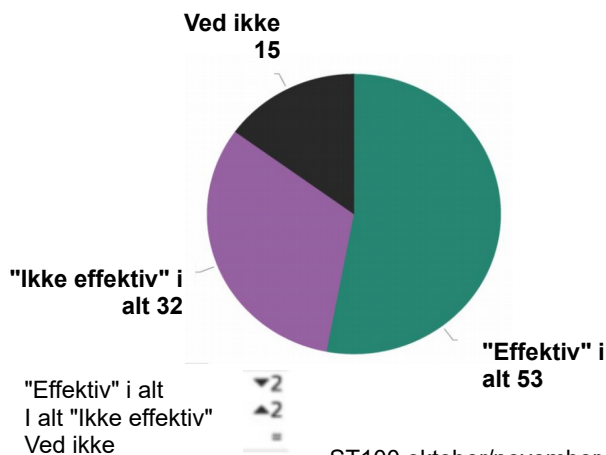
### B. EU's genopretningsplan "NextGenerationEU": trend og nationale resultater

Et flertal af europæerne mener, at NextGenerationEU, EU's genopretningsplan på mere end 800 mia. EUR, kan reagere effektivt på de aktuelle økonomiske udfordringer (53 %, -2 procentpoint siden foråret 2023). Mere end tre ud af ti tror ikke, det vil være effektivt (32 %, +2 procentpoint), mens 15 % (ingen ændring) siger, at de ikke ved.

Et flertal af respondenterne i 24 medlemsstater (mod 25 i foråret 2023) mener, at NextGenerationEU kan reagere effektivt på de aktuelle økonomiske udfordringer. Denne udtalelse er mest udbredt blandt respondenterne i Irland (78 %), Malta (75 %) og Kroatien (73 %). I modsætning hertil mener kun et mindretal i Frankrig (36 % mod 38 % "ikke effektiv"), Finland (36 % mod 40 %) og Tjekkiet (38 % mod 46 %) at denne plan kan være effektiv.

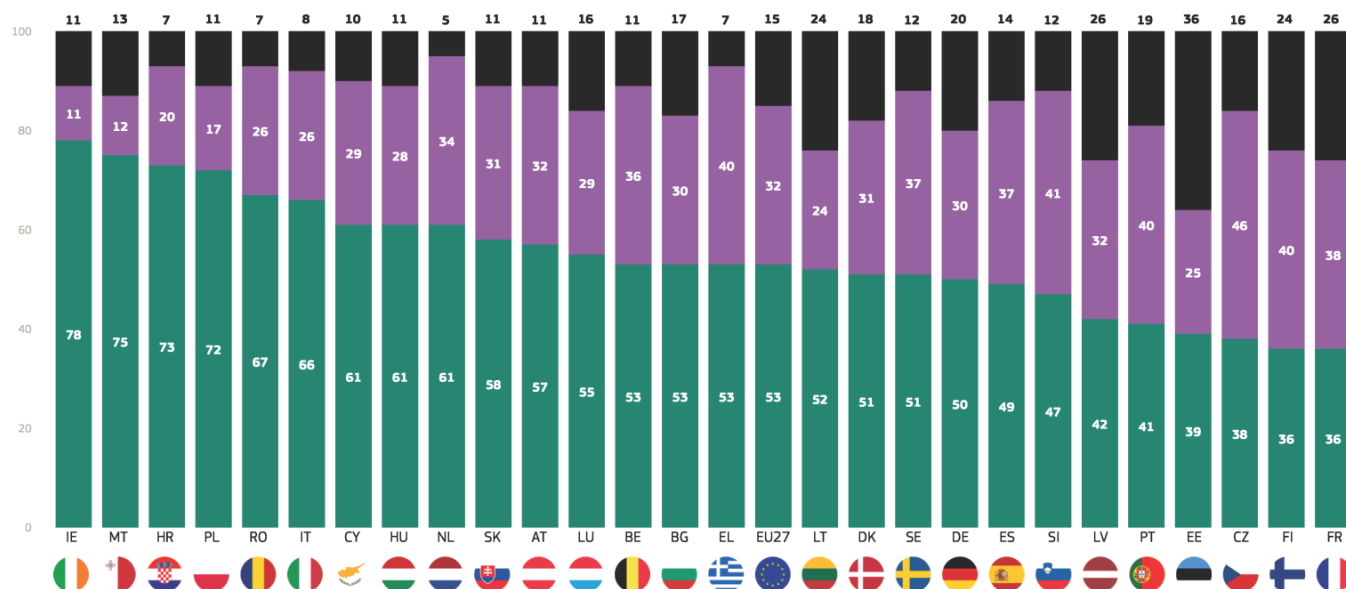
Mere end en tredjedel (36 %) i Estland siger, at de ikke ved det.

QB5. Den Europæiske Union har udarbejdet en genopretningsplan på 800 milliarder euro, NextGenerationEU, for at støtte økonomien gennem tilskud og lån. Hvor effektiv eller ej mener du, at denne foranstaltning kan være for at imødegå de aktuelle økonomiske udfordringer? (EU27)(%)



ST100 oktober/november 2023

QB5. Den Europæiske Union har udarbejdet en genopretningsplan på 800 milliarder euro, NextGenerationEU, for at støtte økonomien gennem tilskud og lån. Hvor effektiv eller ej mener du, at denne foranstaltning kan være for at imødegå de aktuelle økonomiske udfordringer? (%)



ST100  
oktober/november  
2023

● "Effektiv" i alt

● i alt "Ikke effektiv"

● Ved ikke

## IV. Ruslands invasion af Ukraine



## 1. Tilfredshed med reaktionen på Ruslands invasion af Ukraine

### a. Tilfredshed med reaktionen på Ruslands invasion af Ukraine: trend

De fleste EU-borgere er tilfredse med EU's og de nationale regeringers reaktion på den russiske invasion af Ukraine.

Næsten seks ud af ti er tilfredse med EU's reaktion på den russiske invasion af Ukraine (57 %, + 1 procentpoint siden foråret 2023), og 11 % siger, at de er "meget tilfredse". Næsten fire ud af ti (37 %, -1 DP) er utilfredse, mens 6 % siger, at de ikke ved det.

Tilfredsheden med den nationale regerings reaktion er en smule lavere, idet 54 % (ingen ændring) siger, at de er tilfredse, herunder 11 %, der siger, at de er "meget tilfredse". Lidt over fire ud af ti er utilfredse (41 %, ingen ændring), mens 5 % siger, at de ikke ved det.

QD1. Generelt, hvor tilfreds er du med reaktionen på Ruslands invasion af Ukraine af...? (EU27) (%)



## Standard Eurobarometer 100

Efteråret 2023

### B. Godkendelse af foranstaltninger, der er truffet for at reagere på Ruslands invasion af Ukraine: trend og nationale resultater

Støtten til en række foranstaltninger, der er truffet som reaktion på Ruslands invasion af Ukraine, er fortsat meget høj, selv om godkendelsen af finansiel støtte og finansieringen og leveringen af militært udstyr er faldet siden foråret 2023.

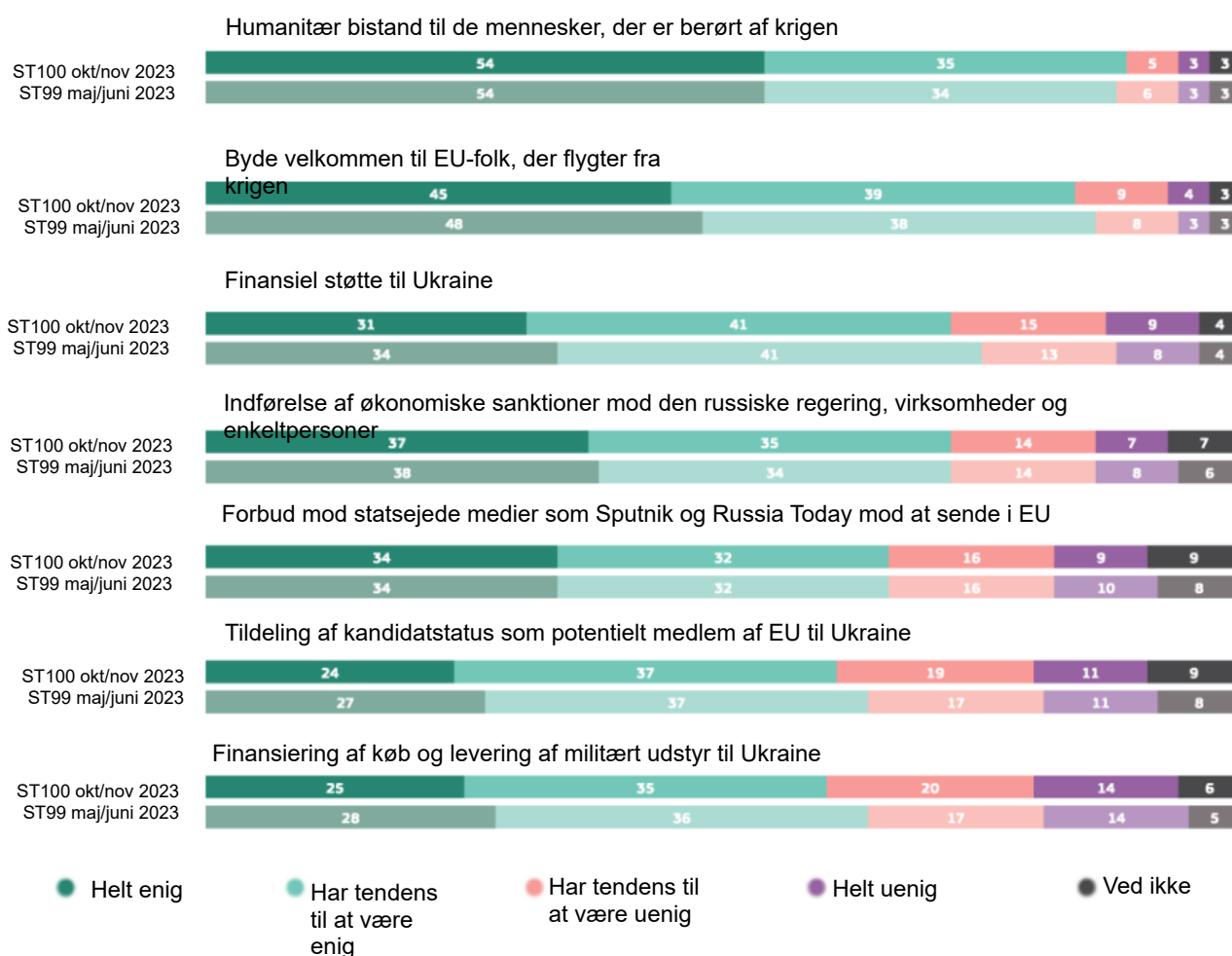
Næsten ni ud af ti (89 %, +1 procentpoint siden foråret 2023) er enige i at yde humanitær støtte til de mennesker, der er berørt af krigen, og flertallet (54 %) er "helt enige" i denne aktion. Desuden er mere end otte ud af ti (84 %, -2 procentpoint) enige i at byde velkommen til EU-folk, der flygter fra krigen, og 45 % siger, at de er "helt enige".

Mere end syv ud af ti respondenter er enige i at yde finansiel støtte til Ukraine (72 %, -3 procentpoint), og 31 % er helt enige. Den samme andel (72 %, ingen ændring) er enig i at indføre økonomiske sanktioner mod den russiske regering, virksomheder og enkeltpersoner, idet 37 % er helt enige.

To tredjedele (66 %, ingen ændring) er enige i at forbyde statsejede medier som Sputnik og Russia Today at sende i EU, med 34 % i alt.

Lidt over seks ud af ti (61 %, -3 procentpoint) er enige i at give Ukraine kandidatstatus som potentielt medlem af EU, herunder 24 %, der er "helt enige", mens seks ud af ti (60 %, -4 procentpoint) er enige i finansieringen af indkøb og levering af militært udstyr til Ukraine, herunder 25 %, som "helt er enige".

QD2. EU har truffet en række foranstaltninger som reaktion på Ruslands invasion af Ukraine. I hvilket omfang du er enig eller uenig i hver af disse handlinger. (EU27) (%)



## Standard Eurobarometer 100

Efteråret 2023

I 26 EU-medlemsstater (en stigning fra 25 i foråret 2023) er humanitær bistand til de mennesker, der er berørt af krigen, den aktion, der er størst enighed om (på lige fod i Danmark, Portugal og Sverige med modtagelse i EU, der flygter fra krigen). Mindst syv ud af ti respondenter i hvert land er enige i denne erklæring. Aftalen er næsten universel i Nederlandene og Finland (98 % hver) og i Sverige (97 %), men mindre udbredt i Rumænien (70 %) og Bulgarien (76 %). Det er det næstmest aftalte tiltag i Rumænien (70 %).

I Sverige (97 %), Portugal (96 %) og Danmark (93 %) er det mest aftalte tiltag i EU de mennesker, der flygter fra krigen, og denne aktion er også den mest omtalte i Rumænien (71 %). Det er det næstmest aftalte tiltag i 21 lande, herunder Nederlandene (97 %), Finland (96 %) og Luxembourg og Spanien (94 % hver). Det er den tredjestørste vedtagne foranstaltning i Polen (86 %) og Tjekkiet (63 %).

Indførelsen af økonomiske sanktioner over for den russiske regering, virksomheder og enkeltpersoner er den næstmest vedtagne foranstaltning i Sverige (96 % sammen med finansiel støtte), Portugal (93 %), Polen (89 %) og Tjekkiet (67 %) og den tredje mest aftalte i syv lande, herunder Danmark og Nederlandene (88 %) og Belgien (77 %).

At yde finansiel støtte til Ukraine er det næstmest aftalte tiltag i Sverige (96 % sammen med indførelse af økonomiske sanktioner) og Danmark (91 %). Det er den tredjestørste enighed om foranstaltninger i 17 lande, især i Finland (93 %), Portugal (89 %) og Nederlandene (88 % sammen med indførelse af sanktioner).

I Polen (89 %) er det næstmest aftalte tiltag at forbyde statsejede medier som Sputnik og Russia Today at sende i EU, og dette er den tredjestørste aftalte handling i Estland (68 %) og Østrig (66 %).

I Sverige er finansieringen af indkøb og levering af militært udstyr til Ukraine den tredjestørste aftalte foranstaltning (91 %).

QD2. EU har truffet en række foranstaltninger som reaktion på Ruslands invasion af Ukraine. I hvilket omfang du er enig eller uenig i hver af disse handlinger. — I alt "Agree" (%)

	EU27	AT	BE	BG	CY	CZ	DE	DK	EE	EL	ES	FI	FR	HR	HU	IE	IT	LT	LU	LV	MT	NL	PL	PT	RO	SE	SI	SK
Humanitær bistand til de mennesker, der er berørt af krigen	89	83	86	76	88	84	91	93	89	94	96	98	90	91	84	94	82	95	96	91	92	98	93	96	70	97	91	82
Byde velkommen til EU's folk under krigen	84	78	79	66	86	63	82	93	77	89	94	96	83	88	76	88	80	93	94	87	90	97	86	96	71	97	82	77
Indførelse af økonomiske sanktioner mod russiske statslige virksomheder og enkeltpersoner	72	62	77	44	31	67	72	88	66	56	69	89	67	80	55	85	70	80	73	68	69	88	89	93	63	96	57	50
Finansiel støtte til Ukraine	72	65	67	52	57	48	73	91	59	59	78	93	64	82	58	86	67	86	76	77	81	88	84	89	56	96	62	50
Forbud mod statsejede medier som Sputnik og Russia Today mod at sende i EU	66	66	66	39	25	57	66	67	68	39	60	81	61	76	53	79	67	74	63	63	65	69	89	88	59	82	45	46
Tildeling af kandidatstatus som potentielt medlem af EU til Ukraine	61	51	64	46	46	37	54	76	57	51	72	73	54	76	45	73	61	79	57	68	58	66	78	82	53	82	51	46
Finansiering af køb og levering af militært udstyr til Ukraine	60	43	60	31	31	42	61	83	62	37	53	90	55	74	43	72	51	83	59	70	61	85	85	82	49	91	46	34

Den første hyppigst omtalte vare

Den næstmest omtalte vare

Den tredje mest ofte omtalte vare

ST100 okt/nov 2023



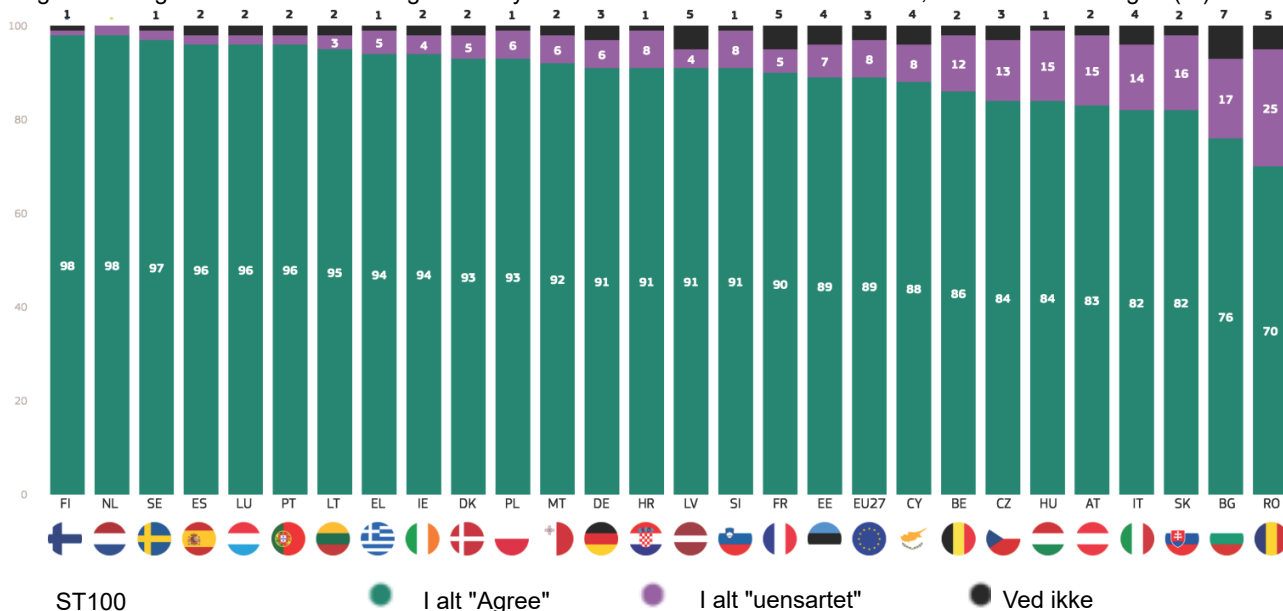
## Standard Eurobarometer 100

Efteråret 2023

Mindst syv ud af ti borgere i hver EU-medlemsstat er enige om at yde humanitær støtte til de mennesker, der er berørt af krigen. Der er næsten universel støtte i Nederlandene og Finland (98 % hver) og Sverige (97 %), mens 70 % af respondenterne i Rumænien, 76 % i Bulgarien og 82 % i Italien og Slovakiet også er enige.

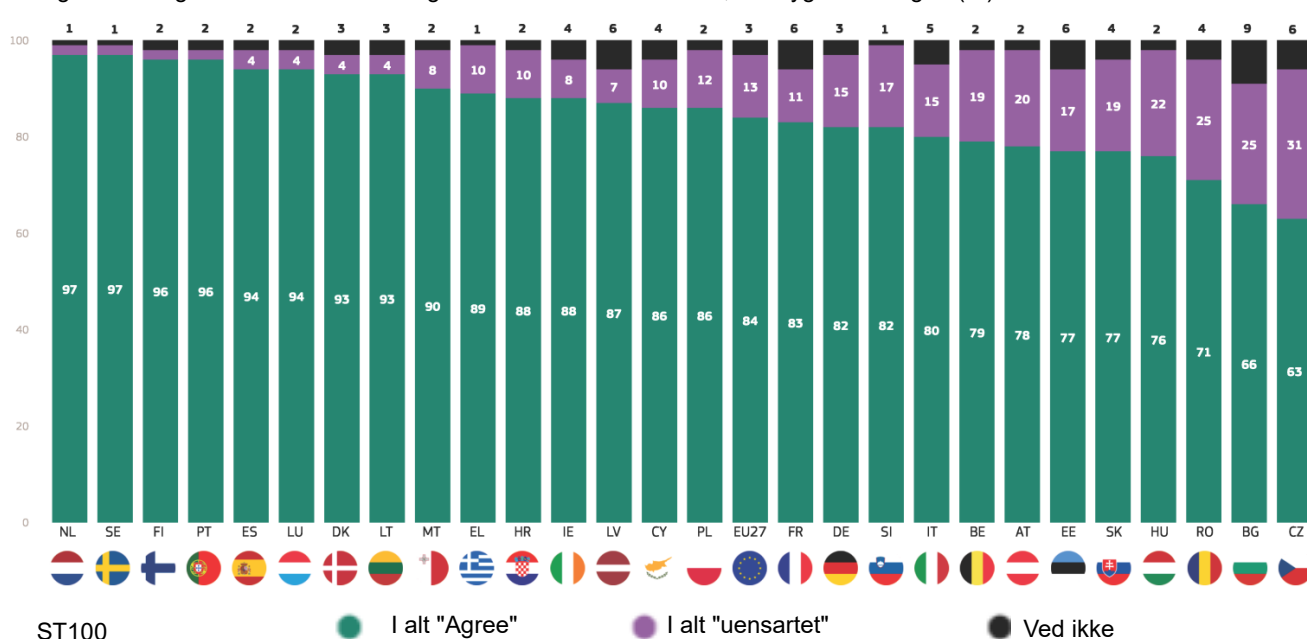
Mere end seks ud af ti i hver EU-medlemsstat er enige om at byde folk velkommen til EU, der flygter fra krigen. Aftaleniveauet varierer fra 97 % af respondenterne i Nederlandene og Sverige og 96 % i Portugal og Finland til 63 % i Tjekkiet, 66 % i Bulgarien og 71 % i Rumænien.

QD2.4. EU har truffet en række foranstaltninger som reaktion på Ruslands invasion af Ukraine. I hvilket omfang du er enig eller uenig i hver af disse handlinger. — At yde humanitær støtte til de mennesker, der er berørt af krigen (%)



ST100  
oktober/november  
2023

QD2.5. EU har truffet en række foranstaltninger som reaktion på Ruslands invasion af Ukraine. I hvilket omfang du er enig eller uenig i hver af disse handlinger. Velkommen til EU's folk, der flygter fra krigen (%)



ST100  
oktober/november  
2023

## Standard Eurobarometer 100

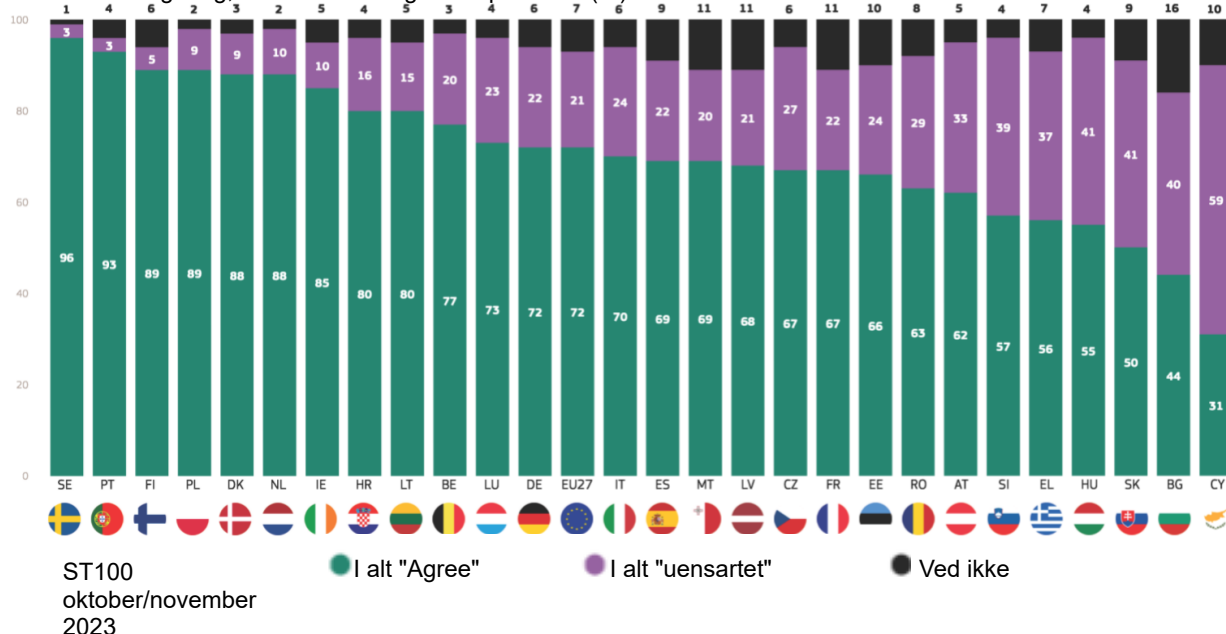
Efteråret 2023

Der er betydelige nationale forskelle i enighed om at indføre økonomiske sanktioner mod den russiske regering, virksomheder og enkeltpersoner, selv om et flertal i 26 lande er for sanktioner. Den største støtte ses blandt respondenterne i Sverige (96 %), Portugal (93 %) og Danmark (91 %), selv om et flertal i Slovakiet (50 %), Bulgarien (52 %) og Rumænien (56 %) også er enige.

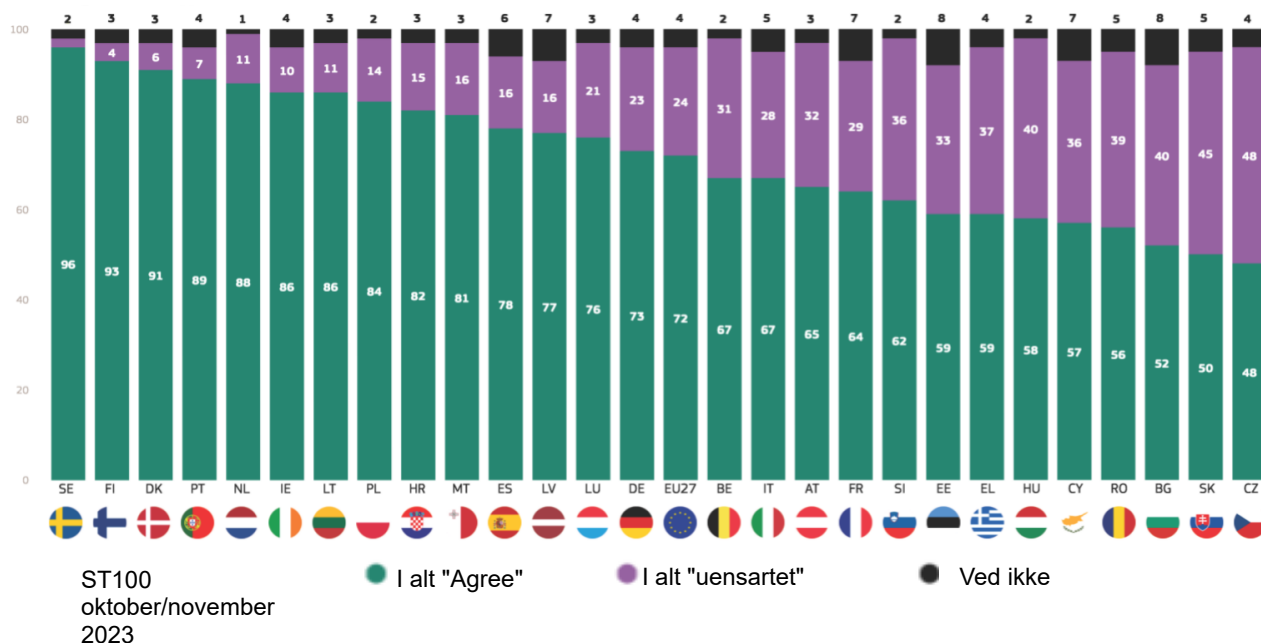
Størstedelen af respondenterne i 26 EU-medlemsstater er enige i at yde finansiel støtte til Ukraine. Den største opbakning ses blandt respondenterne i Sverige (96 %), Finland (93 %) og Danmark (91 %), selv om et flertal i Slovakiet (50 %), Bulgarien (52 %) og Rumænien (56 %) også er enige.

Udtalelser opdelt i Tjekkiet (48 % "enigt" mod 48 % "uensartede").

QD2.1. EU har truffet en række foranstaltninger som reaktion på Ruslands invasion af Ukraine. I hvilket omfang du er enig eller uenig i hver af disse handlinger. indførelse af økonomiske sanktioner mod den russiske regering, virksomheder og enkeltpersoner (%)



QD2.6. EU har truffet en række foranstaltninger som reaktion på Ruslands invasion af Ukraine. I hvilket omfang du er enig eller uenig i hver af disse handlinger. Tilvejebringelse af finansiel støtte til Ukraine (%)



## Standard Eurobarometer 100

Efteråret 2023

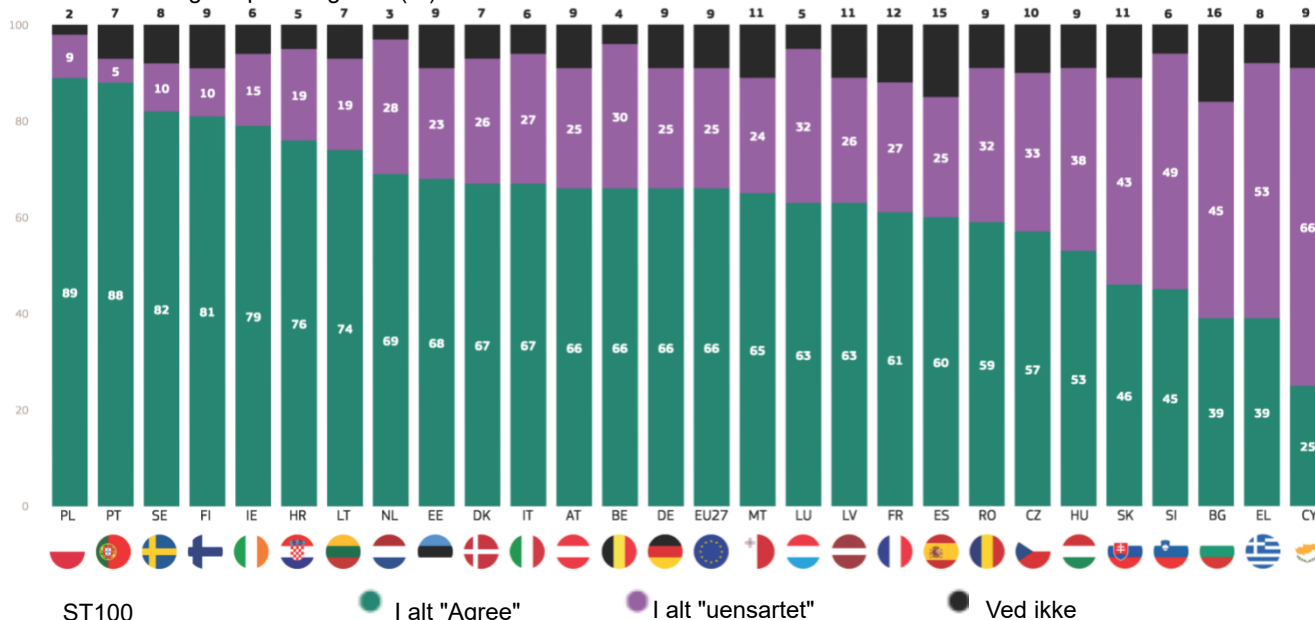
Et flertal af respondenterne i 23 EU-medlemsstater er enige i at forbyde statsejede medier som Sputnik og Russia Today at sende i EU med de højeste niveauer i Polen (89 %), Portugal (88 %), Sverige (82 %) og Finland (81 %). I modsætning hertil er kun et mindretal enige i Cypern (25 %), Grækenland, Bulgarien (39 % hver) og Slovenien (45 %).

i Portugal og Sverige (82 % hver) og Litauen (79 %). Et relativt flertal i Slovakiet (46 % "enig" mod 44 % "uensartet"), Cypern (46 % mod 42 %) og Bulgarien (46 % mod 36 %) er også enige.

I modsætning hertil er kun et mindretal i Tjekkiet (37 % "enig" mod 52 % "uensartet") og Ungarn (45 % mod 49 %) enig i, at EU giver Ukraine kandidatstatus.

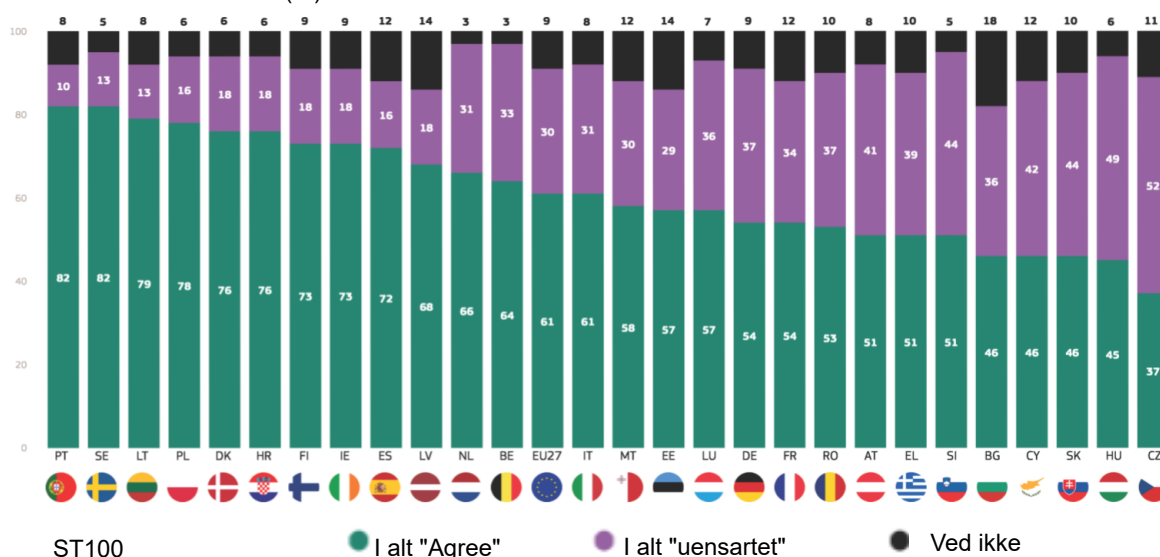
Et flertal af respondenterne i 25 medlemsstater er enige i, at EU giver Ukraine kandidatstatus med den største støtte

QD2.2. EU har truffet en række foranstaltninger som reaktion på Ruslands invasion af Ukraine. I hvilket omfang du er enig eller uenig i hver af disse handlinger: Forbud mod statsejede medier som Sputnik og Russia Today mod radio- og tv-spredning i EU (%)



ST100  
oktober/november  
2023

QD2.7. EU har truffet en række foranstaltninger som reaktion på Ruslands invasion af Ukraine. I hvilket omfang du er enig eller uenig i hver af disse handlinger. — Tildeling af kandidatstatus som potentielt medlem af EU til Ukraine (%)



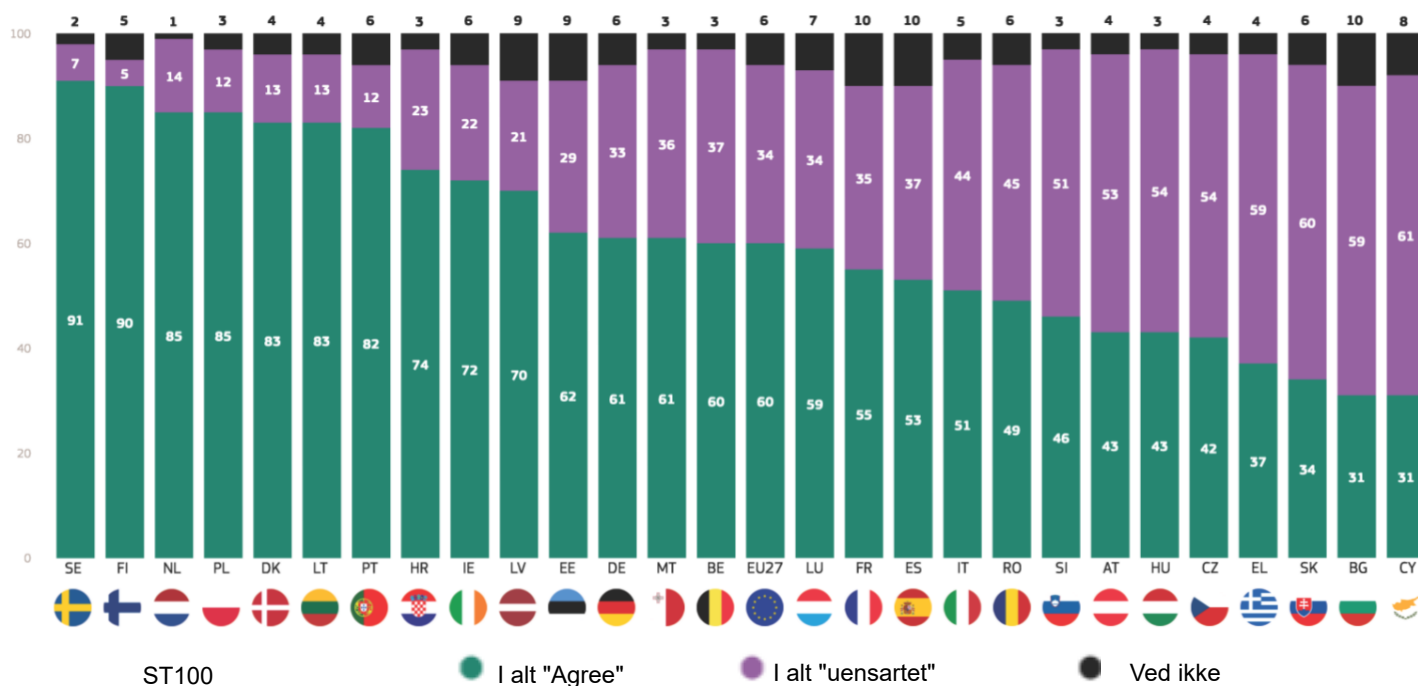
ST100  
oktober/november  
2023

## Standard Eurobarometer 100

Efteråret 2023

Omfanget af aftaler om finansiering af køb og levering af militært udstyr til Ukraine varierer betydeligt mellem EU's medlemsstater, selv om et flertal i 19 lande støtter denne idé. Der er størst opbakning blandt respondenterne i Sverige (91 %), Finland (90 %) og Nederlandene og Polen (85 % hver), og de laveste niveauer ses i Cypren, Bulgarien (31 % hver) og Slovakiet (34 %).

QD2.3. EU har truffet en række foranstaltninger som reaktion på Ruslands invasion af Ukraine. I hvilket omfang du er enig eller uenig i hver af disse handlinger: Finansiering af køb og levering af militært udstyr til Ukraine (%)



ST100  
oktober/november  
2023

## Standard Eurobarometer 100

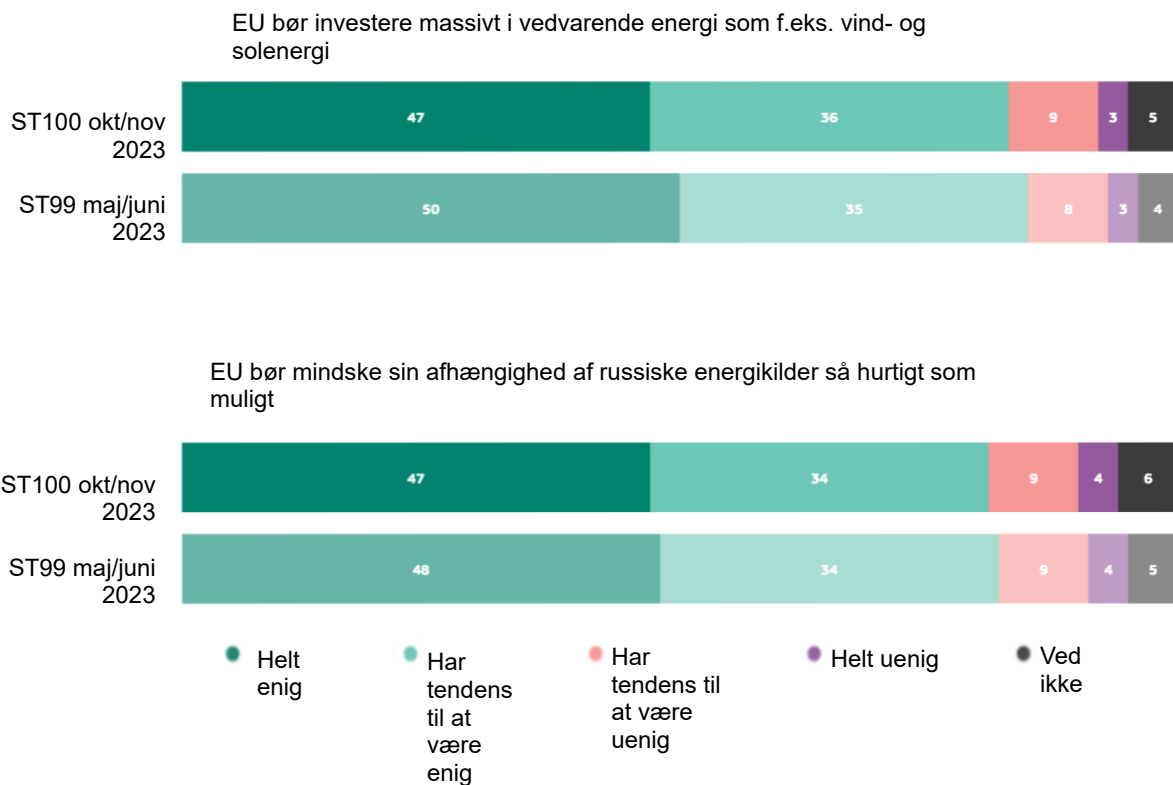
Efteråret 2023

### C. Støtte til EU's foranstaltninger vedrørende energiuafhængighed: trend og nationale resultater

Mere end otte ud af ti EU-borgere (83 %, -2 procentpoint siden foråret 2023) er enige om, at EU bør investere massivt i vedvarende energi såsom vind- og solenergi, idet næsten halvdelen (47 %, -3 procentpoint) er helt enige i denne erklæring.

Lidt over otte ud af ti (81 %, -1 procentpoint) er enige om, at EU bør mindske sin afhængighed af russiske energikilder så hurtigt som muligt — og næsten halvdelen siger, at de er "helt enige" (47 %, -1 procentpoint).

QD3. Fortæl, i hvilket omfang du er enig eller uenig i hver af de følgende udsagn. (EU27)  
(%)

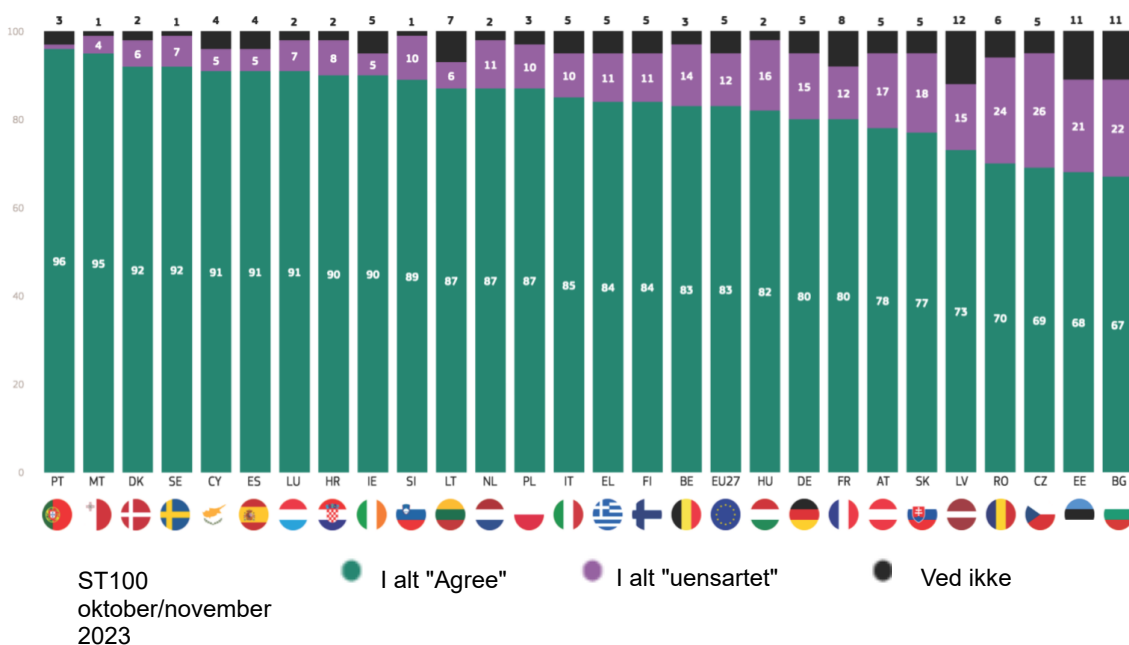


## Standard Eurobarometer 100

Efteråret 2023

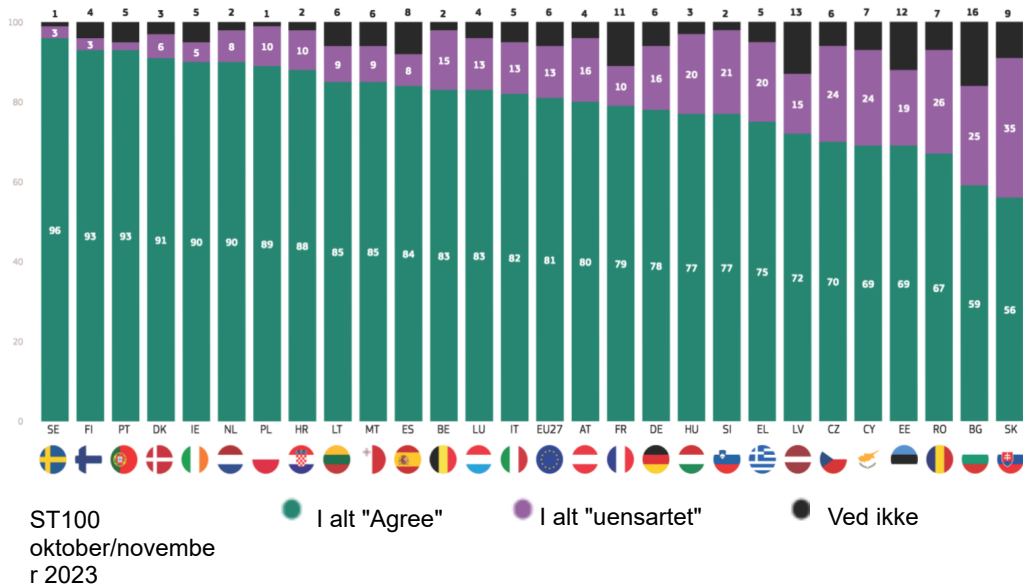
Mere end to tredjedele af borgerne i hvert EU-land mener, at EU bør investere massivt i vedvarende energi såsom vind- og solenergi. Andelen varierer fra 96 % af respondenterne i Portugal, 95 % i Malta og 92 % i Danmark og Sverige til 67 % i Bulgarien, 68 % i Estland og 69 % i Tjekkiet.

QD3.9. Fortæl, i hvilket omfang du er enig eller uenig i hver af de følgende udsagn. EU bør investere massivt i vedvarende energi som f.eks. vind- og solenergi (%)



Flertallet af respondenterne i hver EU-medlemsstat er enige om, at EU bør mindske sin afhængighed af russiske energikilder så hurtigt som muligt. Aftaleniveauet er højest i Sverige (96 %) og i Portugal og Finland (hver 93 %), mens 56 % i Slovakiet, 59 % i Bulgarien og 67 % i Rumænien også er enige.

QD3.8. Fortæl, i hvilket omfang du er enig eller uenig i hver af de følgende udsagn. EU bør mindske sin afhængighed af russiske energikilder så hurtigt som muligt (%)



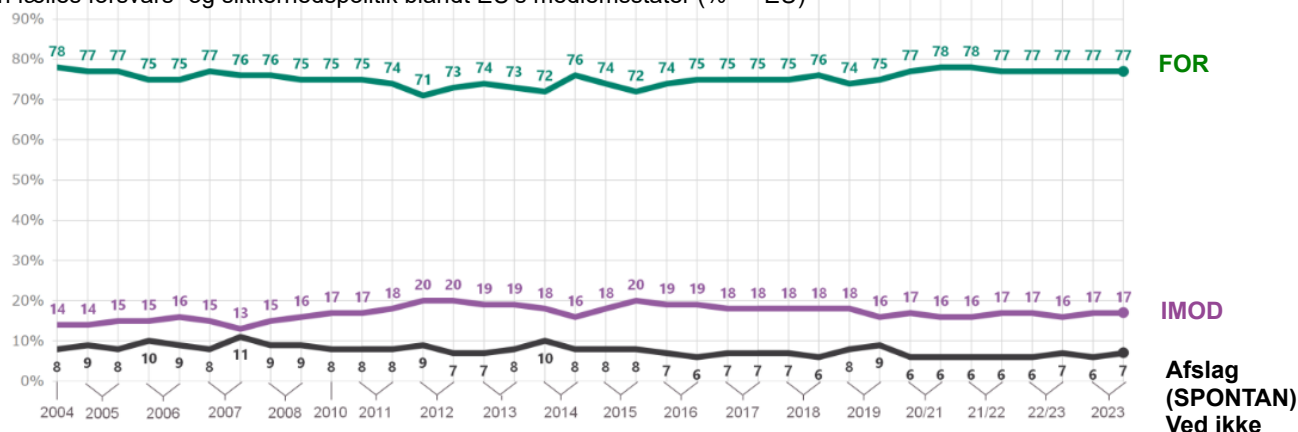
## 2. EU's forsvar og sikkerhed i forbindelse med Ruslands invasion af Ukraine

### a. Støtte til en fælles forsvars- og sikkerhedspolitik blandt EU's medlemsstater: trend

Støtten til en fælles forsvars- og sikkerhedspolitik blandt EU's medlemsstater har ligget stabilt på 77 % siden vinteren 2021-2022 (Standard Eurobarometer EB96). Færre end hver femte er imod en fælles forsvars- og sikkerhedspolitik (17 %, ingen ændringer siden foråret 2023).

QB2.2 Hvad er din holdning til hvert af følgende udsagn? Fortæl venligst for hver erklæring, om du er for det eller imod det.

En fælles forsvars- og sikkerhedspolitik blandt EU's medlemsstater (% — EU)



## Standard Eurobarometer 100

Efteråret 2023

### B. Støtte til en fælles forsvars- og sikkerhedspolitik blandt EU's medlemsstater: udvikling og nationale resultater

Mere end seks ud af ti respondenter i hver medlemsstat går ind for en fælles forsvars- og sikkerhedspolitik blandt EU's medlemsstater med niveauer fra 88 % i Cypern og Litauen og 85 % i Nederlandene til 63 % i Østrig, 64 % i Irland og 66 % i Bulgarien.

Sammenlignet med foråret 2023 er støtten til en fælles forsvars- og sikkerhedspolitik blandt EU's medlemsstater faldet i 12 EU-medlemsstater, navnlig i Luxembourg (81 %, -11 procentpoint) og Irland (64 %, -8 procentpoint). Omvendt er støtten steget i ni lande, herunder Slovakiet (81 %, +11 procentpoint) og Østrig (63 %, +7 procentpoint). Der har ikke været nogen meningsændring blandt respondenterne i Rumænien, Polen, Nederlandene, Estland, Tyskland og Bulgarien.

QB2.2. Hvad er din holdning til hvert af følgende udsagn? Fortæl venligst for ead1 erklæring, om du er for det eller imod det. En fælles forsvars- og sikkerhedspolitik blandt EU's medlemsstater (%)

		SK	AT	MT	CY	SI	FR	DK	ES	IT	BG	DE	EE	EU27	NL	PL	RO	FI	LT	LV	EL	BE	HR	SE	CZ	HU	PT	IE	LU
For	ST100	81	63	69	88	78	77	76	84	75	66	81	77	77	85	76	68	80	88	83	75	82	74	69	71	67	71	64	81
	ST99	▲11	▲7	▲4	▲3	▲3	▲2	▲1	▲1	▲1	=	=	=	=	=	=	=	▼1	▼1	▼1	▼2	▼3	▼3	▼3	▼4	▼4	▼7	▼8	▼11
Imod	ST100	14	29	26	9	19	16	20	10	18	21	14	16	17	13	20	22	10	6	7	20	15	22	25	21	27	20	25	15
	ST99	▼9	▼8	▼3	=	=	▼1	▲1	=	▼4	▼1	▼1	▲2	=	▲1	▲2	▼3	▼1	=	▼3	▲1	▲2	▲2	=	▲3	▲3	▲9	▲5	▲9
Afslag (SPONTANEOUS)	ST100	1	2	1	1	1	1	1	1	2	3	2	1	2	1	2	5	2	1	1	3	1	2	1	2	2	3	2	1
	ST99	=	▼1	=	▼2	▼1	=	=	=	▲1	▲1	=	▼1	=	=	▼1	▲1	▲1	=	=	=	=	=	=	=	=	=	▲1	=
Ved ikke	ST100	4	6	4	2	2	6	3	5	5	10	3	6	4	1	2	5	8	5	9	2	2	2	5	6	4	6	9	3
	ST99	▼2	▲2	▼1	▼1	▼2	▼1	▼2	▼1	▲2	=	▲1	▼1	=	▼1	▼1	▲2	▲1	▲1	▲4	▲1	▲1	▲1	▲1	▲3	▲1	▲1	▼3	▲3

ST100  
oktober/november  
2023



## Standard Eurobarometer 100

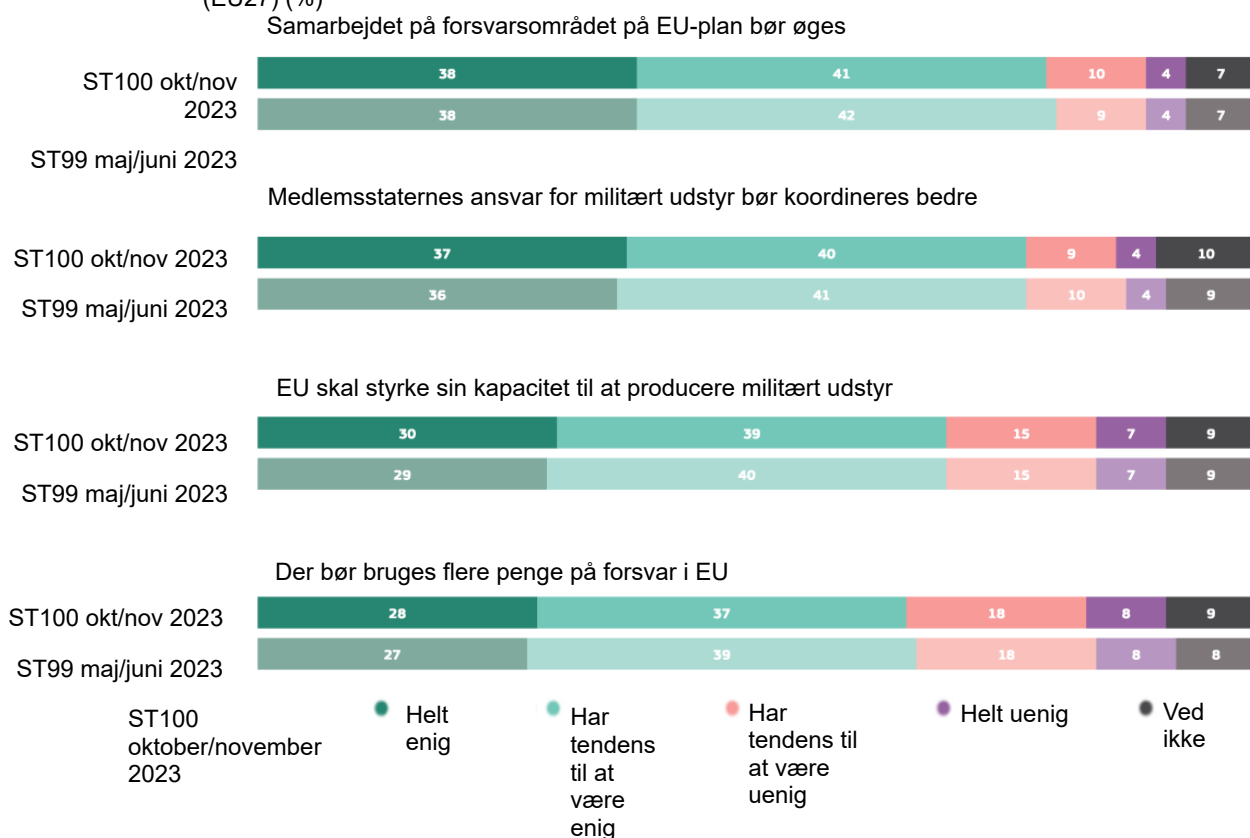
Efteråret 2023

### C. EU's forsvar og sikkerhed i forbindelse med Ruslands invasion af Ukraine: trend og nationale resultater

Næsten otte ud af ti europæere (79 %, -1 procentpoint siden foråret 2023) er enige om, at samarbejdet på forsvarsområdet på EU-plan bør øges, og næsten lige så mange (77 %, ingen ændring) er enige om, at medlemsstaternes indkøb af militært udstyr bør koordineres bedre.

Næsten syv ud af ti (69 %, ingen ændring) er enige om, at EU skal styrke sin kapacitet til at producere militært udstyr, og næsten to tredjedele er enige om, at der skal bruges flere penge til forsvar i EU (65 %, -1 procentpoint)—

QD3. Fortæl, i hvilket omfang du er enig eller uenig i hver af de følgende udsagn. (EU27) (%)



## Standard Eurobarometer 100

Efteråret 2023

Samarbejdet på forsvarsområdet på EU-plan bør øges i top to i alle 27 medlemsstater. I 23 lande (en stigning fra 22 i foråret 2023) er respondenterne mest tilbøjelige til at være enige om, at samarbejdet på forsvarsområdet på EU-plan bør øges med størst enighed i Portugal (90 %), Nederlandene (89 %) og Litauen, Polen, Finland og Sverige (hver 88 %).

Medlemsstaternes indkøb af militært udstyr bør koordineres bedre i top tre i alle 27 medlemsstater. Den rangerer først i fem lande: Tyskland (81 %, delt med samarbejde på forsvarsområdet), Tjekkiet og Grækenland (79 % hver), Slovenien (72 %) og Slovakiet (71 %). Det ligger på andenpladsen i 21 lande, herunder Portugal (88 %), Polen (87 %) og Litauen (85 %). Det er på tredjepladsen i Finland (74 %).

I Polen deles først og fremmest af "EU er nødt til at styrke sin kapacitet til at producere militært udstyr", "der bør bruges flere penge til forsvar i EU", og "samarbejdet på forsvarsområdet på EU-plan bør øges" (88 % hver). EU er nødt til at styrke sin kapacitet til at producere militært udstyr er den næstmest aftalte erklæring i Finland (75 %) og Tyskland (71 %), og den tredje mest aftalte erklæring i 20 medlemsstater, herunder Portugal (86 %) og Litauen (84 %).

QD3. Fortæl, i hvilket omfang du er enig eller uenig i hver af de følgende udsagn. — I alt "Agree" (%)



Der bør bruges flere penge på forsvarsområdet i EU, idet "EU er nødt til at styrke sin kapacitet til at producere militært udstyr", og "samarbejdet på forsvarsområdet på EU-plan bør øges". Det er den tredje mest aftalte erklæring i seks lande, herunder Ungarn (76 %), Tyskland (68 %) og Luxembourg (65 %).

## V. EU i verden



## Standard Eurobarometer 100

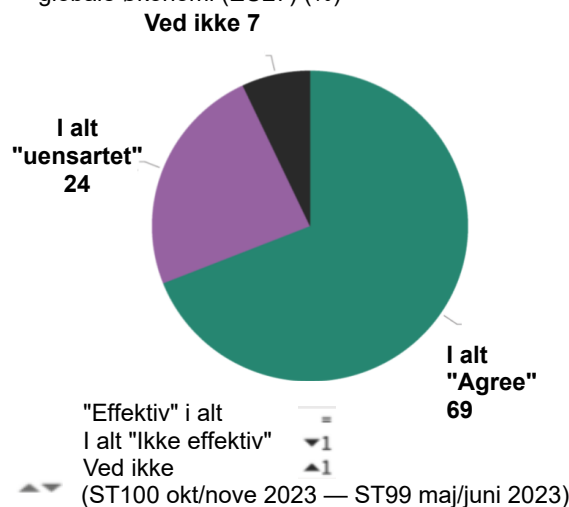
Efteråret 2023

### 1. EU i den globale økonomi: trend og nationale resultater

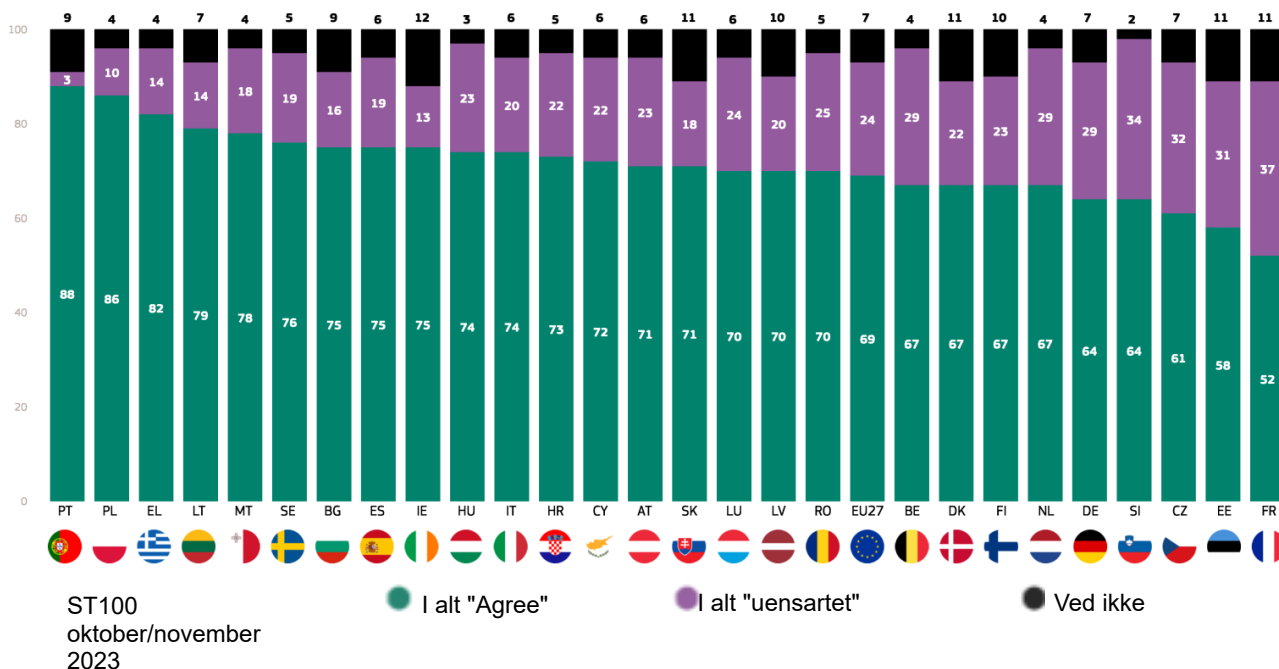
Næsten syv ud af ti respondenter (69 %, ingen ændringer siden foråret 2023) er enige om, at EU har tilstrækkelig magt og redskaber til at forsvare Europas økonomiske interesser i den globale økonomi, idet 22 % (ingen ændring) siger, at de "helt er enige".

Flertallet af borgerne i alle EU-medlemsstater er enige om, at EU har tilstrækkelige beføjelser og redskaber til at forsvare Europas økonomiske interesser i den globale økonomi, selv om niveauerne varierer væsentligt fra land til land: de varierer fra 88 % i Portugal, 86 % i Polen og 82 % i Grækenland til 52 % i Frankrig, 58 % i Estland og 61 % i Tjekkiet.

QB4.1. For hver af de følgende udsagn, er du helt enig, har tendens til at være enig, har tendens til at være uenig eller helt uenig. EU har tilstrækkelige beføjelser og redskaber til at forsvare Europas økonomiske interesser i den globale økonomi (EU27) (%)



QB4.1. For hver af følgende udsagn, er du helt enig, har tendens til at være enig, har tendens til at være uenig eller helt uenig: EU har tilstrækkelige beføjelser og redskaber til at forsvare Europas økonomiske interesser i den globale økonomi (%)



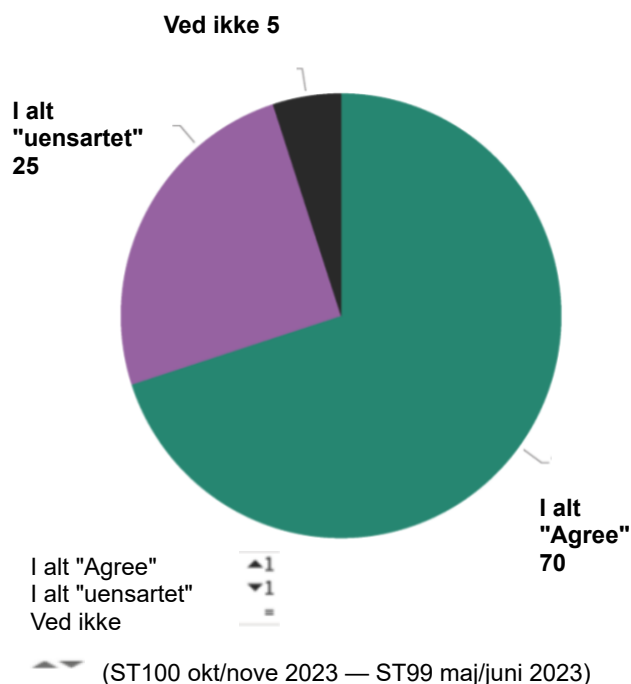
## Standard Eurobarometer 100

Efteråret 2023

### 2. EU som et sted med stabilitet i en urolig verden

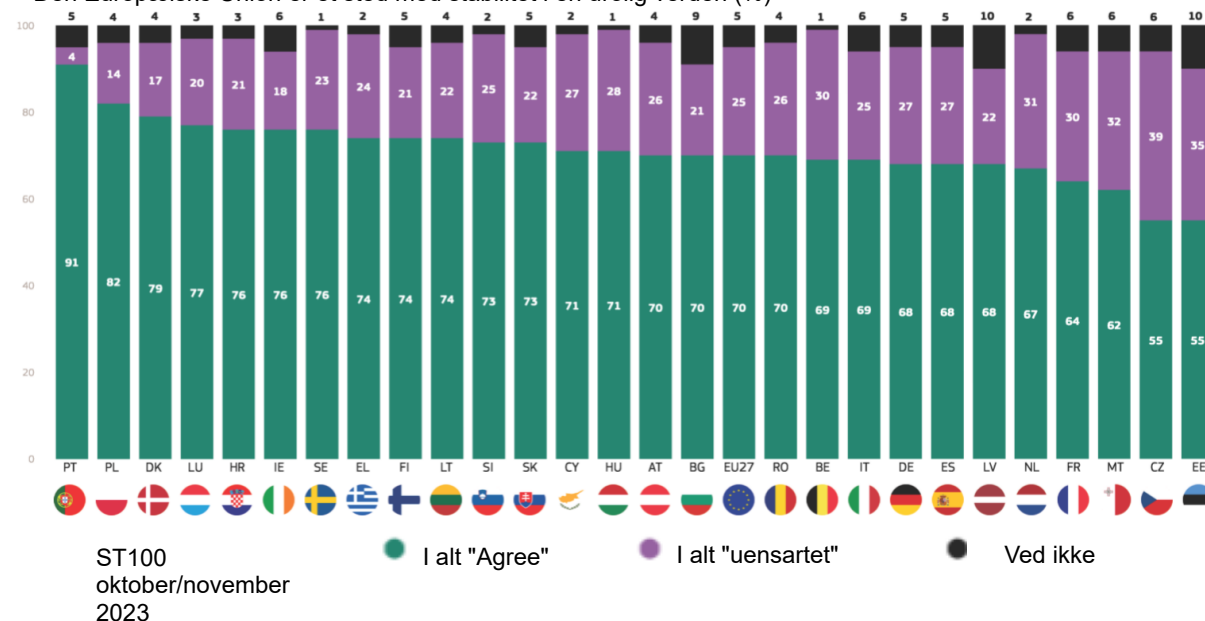
Syv ud af ti respondenter (70 %, + 1 procentpoint siden foråret 2023) er enige om, at Den Europæiske Union er et sted med stabilitet i en urolig verden, herunder 24 % (ingen ændring), som "helt er enig" i denne erklæring.

Et flertal af respondenterne i alle lande er enige om, at Den Europæiske Union er et sted med stabilitet i en urolig verden med andele fra 91 % i Portugal, 82 % i Polen og 79 % i Danmark til 55 % i Estland og Tjekkiet og 62 % i Malta.



QB4.4. For hver af følgende udsagn. er du helt enig, har tendens til at være enig. tendens til at være uenig eller helt uenig:

—Den Europæiske Union er et sted med stabilitet i en urolig verden (%)



## Standard Eurobarometer 100

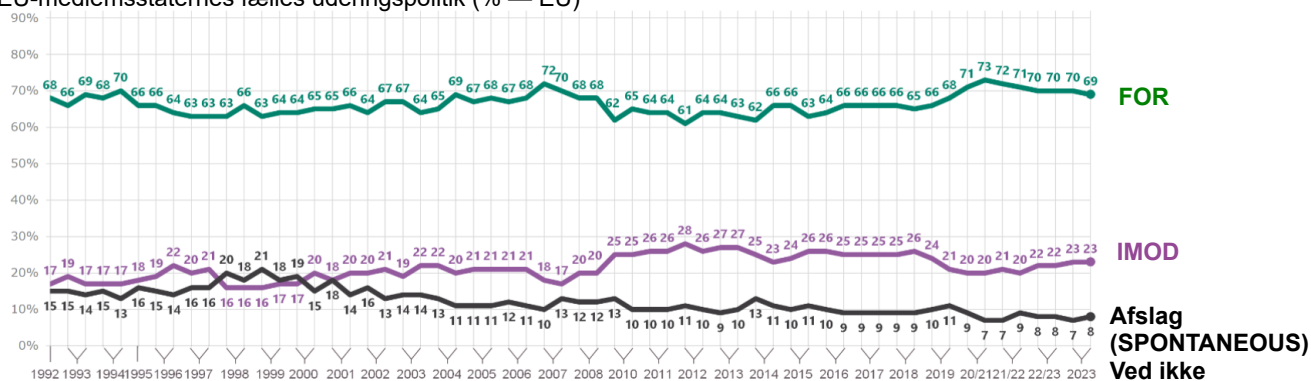
Efteråret 2023

### 3. Støtte til en fælles udenrigspolitik

Mere end to tredjedele af EU-borgerne (69 %, -1 procentpoint siden foråret 2023) går ind for en fælles udenrigspolitik i EU's medlemsstater. Lidt over en ud af fem (23 %, ingen ændring) er imod denne idé.

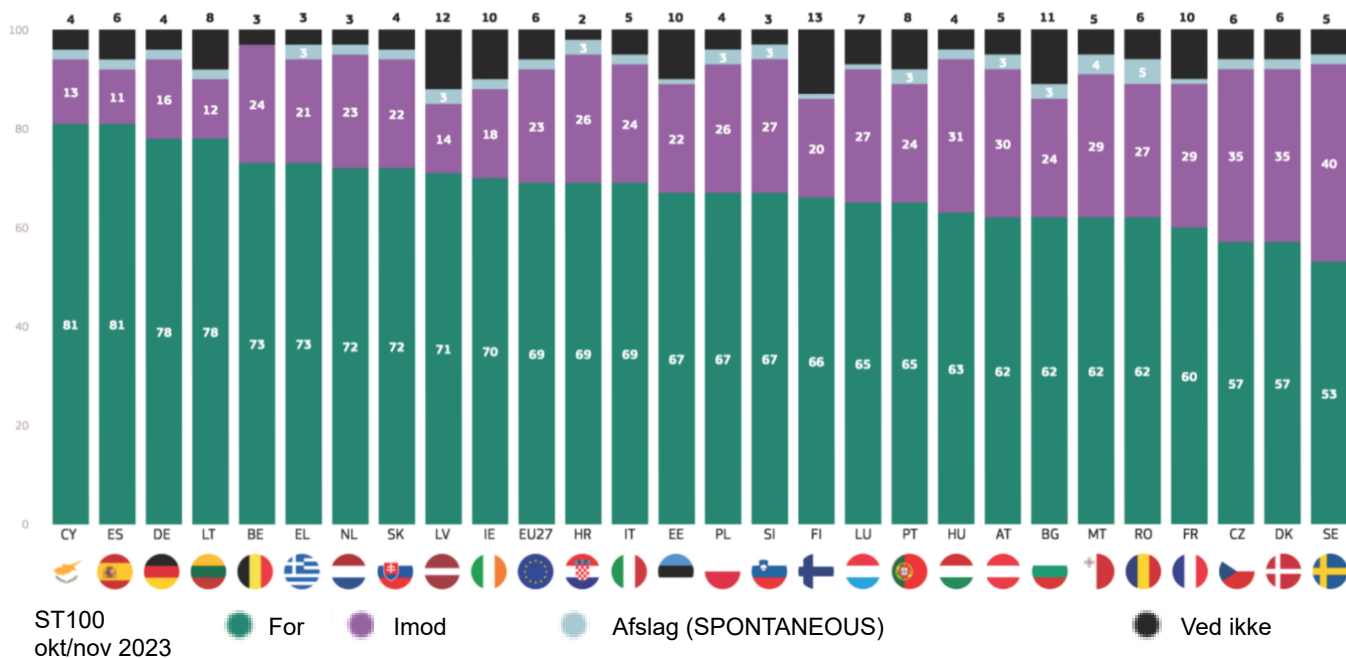
QB2.1 Hvad er din holdning til hvert af følgende udsagn? Fortæl venligst for hver erklæring, om du er for det eller imod det.

EU-medlemsstaternes fælles udenrigspolitik (% — EU)



Mere end halvdelen af borgerne i hver EU-medlemsstat går ind for en fælles udenrigspolitik i EU's medlemsstater. Den største opbakning ses blandt respondenterne i Spanien og Cypern (81 % hver) og i Danmark og Litauen (78 % hver), men om end mindre udbredt, er et flertal i Sverige (53 %) og Danmark og Tjekkiet (57 % hver) også for en fælles udenrigspolitik.

QB2.1. Hvad er din holdning til hvert af følgende udsagn? Fortæl venligst for hver erklæring, om du er for det eller imod det: -En fælles udenrigspolitik i EU's medlemsstater (%)



**Standard Eurobarometer 100**  
**Efteråret 2023**

## Standard Eurobarometer 100

Efteråret 2023

### 4. Værdier

(ingen ændring) nævner selvopfyldelse og 6 % (-1 procentpoint) nævner religion.

#### a. Personlige værdier

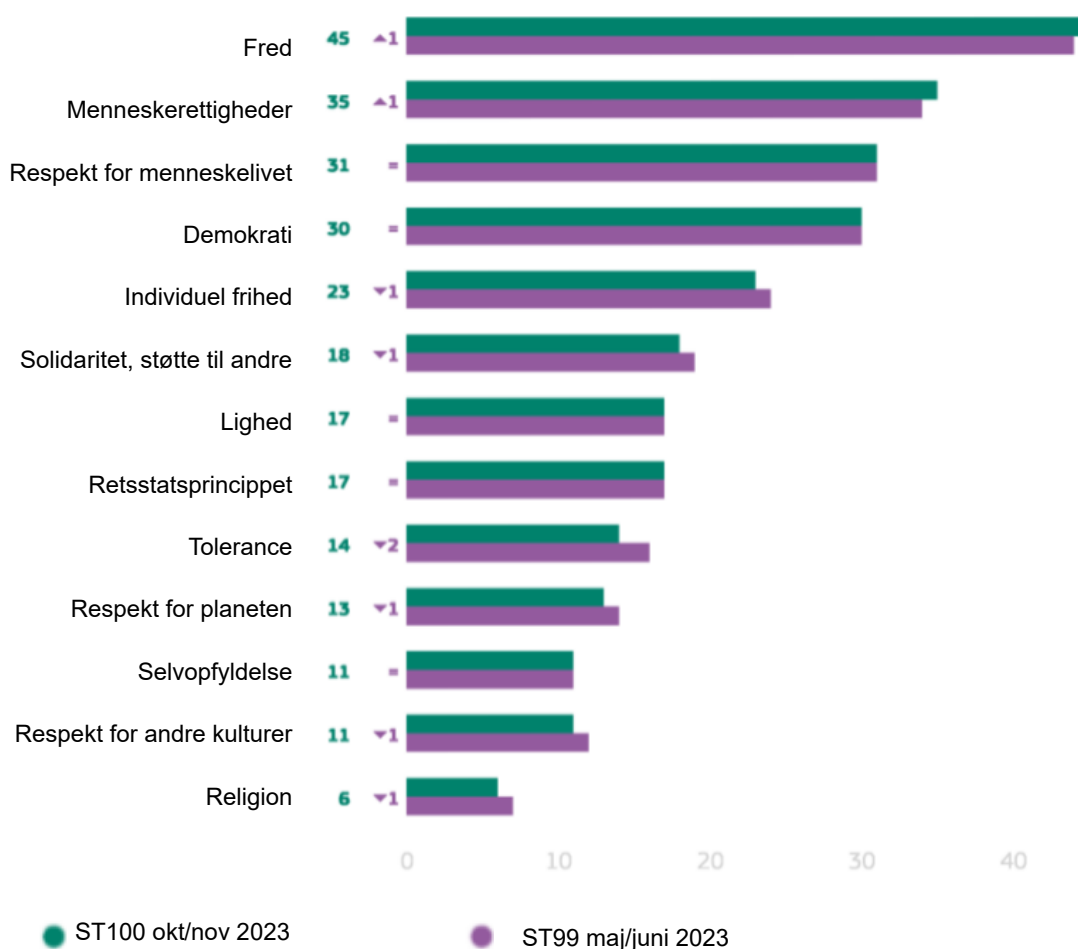
Respondenterne blev spurgt, hvilke værdier der er de vigtigste for dem personligt. Domineret af fred har disse resultater været ret stabile siden foråret 2023.

Fred (45 %, + 1 procentpoint siden foråret 2023) er den vigtigste værdi for EU-borgerne personligt. Mindst tre ud af ti nævner menneskerettigheder (35 %, + 1 procentpoint), respekt for menneskeliv (31 %, ingen ændring) og demokrati (30 %, ingen ændring).

Næsten en fjerdedel siger, at individuel frihed er en af de vigtigste værdier for dem personligt (23 %, -1 procentpoint), mens 18 % (-1 procentpoint) nævner solidaritet og støtte til andre, og 17 % siger dette om retsstatsprincippet og lighed (ingen ændring for enten siden foråret 2023).

Tolerance nævnes med 14 % (-2 procentpoint), mens

QC6. I den følgende liste, hvilke er de vigtigste værdier for dig personligt?  
(HØJST 3 SVAR) (EU27) (%)



13 % (-1 procentpoint) nævner respekt for planeten 11 % (-1 procentpoint) nævner respekt for andre kulturer, 11 %



## Standard Eurobarometer 100

Efteråret 2023

Fred er en af de tre vigtigste personlige værdier for borgerne i alle 27 EU-medlemsstater. Den rangerer først i 22 lande, herunder Letland og Tyskland (62 % hver) og Litauen (60 %). Fred er fælles i Italien med respekt for menneskeliv og i Østrig med individuel frihed. Det indtager andenpladsen i Cypern (41 %), Malta (38 %) og Portugal (37 %) og på tredjepladsen i Sverige (40 %) og Spanien (31 %).

I Sverige (55 %), Cypern (47 %) og Portugal (41 %) er menneskerettighederne den vigtigste personlige værdi. Denne værdi ligger i top tre i 25 EU-medlemsstater. Den indtager andenpladsen i 12 lande, herunder Danmark, Spanien og Slovenien (hver 43 %) og Letland (42 %). Det ligger på tredjepladsen i ti lande, herunder Tyskland (37 %), Irland (35 %) samt Bulgarien og Luxembourg (hver 33 %).

Respekt for menneskeliv er den mest omtalte personlige værdi i Spanien (45 %), Malta (40 %) og Italien (34 %, delt med fred). Den ligger på andenpladsen i fem lande, herunder Grækenland og Irland (39 % hver) og Luxembourg (35 %). Den indtager en tredjeplads i seks lande, herunder Cypern (40 %), Portugal (35 %) samt Letland og Slovenien (hver 33 %).

Demokrati er den næstmest omtalte værdi i Sverige (47 %), Tyskland (46 %) og Italien (32 %) og den tredjemest omtalte i seks lande, herunder Danmark (37 %), Grækenland (35 %) og Nederlandene (32 %).

I Østrig er individuel frihed den vigtigste værdi (45 %, delt med fred). Det indtager andenpladsen i Bulgarien (39 %), Tjekkiet (36 %), Ungarn (32 %) og Rumænien (29 %) og tredjepladsen i Litauen (33 %), Slovakiet (31 %) og Estland (20 %).

Der er tre andre værdier, der ligger i top tre i flere medlemsstater. Solidaritet og støtte til andre ligger på andenpladsen i Kroatien (35 %), retsstatsprincippet ligger på tredjepladsen i Finland (35 %) og selvopfyldelsen rangerer på tredjepladsen i Estland (sammen med individuel frihed).

QC6. I den følgende liste, hvilke er de vigtigste værdier for dig personligt? (HØJST 3 SVAR)

	EU27	AT	BE	BG	CY	CZ	DE	DK	EE	EL	ES	FI	FR	HR	HU	IE	IT	LT	LU	LV	MT	NL	PL	PT	RO	SE	SI	SK
Fred	45	45	41	42	41	53	62	49	58	55	31	51	51	48	39	46	34	60	57	62	38	43	39	37	36	40	53	52
Menneskerettigheder	35	24	37	33	47	28	37	43	30	31	43	41	33	31	30	35	29	38	33	42	31	35	32	41	28	55	43	38
Respekt for menneskelivet	31	25	29	32	40	24	25	26	30	39	45	32	32	30	29	39	34	27	35	33	40	25	25	35	25	26	33	23
Demokrati	30	24	27	16	35	31	46	37	11	35	27	25	19	12	17	16	32	18	18	16	29	32	30	30	23	47	14	21
Individuel frihed	23	45	26	39	23	36	21	20	20	21	18	23	20	30	32	29	28	33	18	30	20	24	14	22	29	15	28	31
Solidaritet, støtte til andre	18	20	16	18	16	13	13	10	11	28	19	12	21	35	23	12	17	15	24	14	21	19	18	25	27	16	18	12
Lighed	17	10	18	9	13	9	5	25	11	13	28	25	26	23	22	30	8	15	22	14	13	20	21	23	19	23	13	8
Retsstatsprincippet	17	19	12	19	16	21	26	16	14	28	22	35	11	16	9	17	10	10	16	12	22	22	15	10	13	22	19	23
Tolerance	14	14	18	14	2	15	14	11	13	4	12	14	19	11	10	11	14	17	19	8	12	18	12	15	11	11	18	11
Respekt for planeten	13	12	19	3	6	8	7	24	12	8	10	15	25	5	7	12	14	8	17	7	10	29	3	9	5	27	11	11
Selvopfyldelse	11	18	13	16	1	10	6	3	20	4	8	7	10	13	22	8	20	10	10	7	7	9	7	12	18	3	5	10
Respekt for andre kulturer	11	12	13	5	10	7	9	20	16	10	8	5	16	13	9	17	14	10	19	14	8	13	6	8	7	9	7	8
Religion	6	11	5	6	26	2	2	3	6	19	2	3	5	8	6	7	9	6	5	5	15	5	8	7	21	1	4	14

ST100 okt/nov 2023

Den første hyppigst omtalte vare  
 Den næstmest omtalte vare  
 Den tredje mest ofte omtalte vare

## Standard Eurobarometer 100

Efteråret 2023

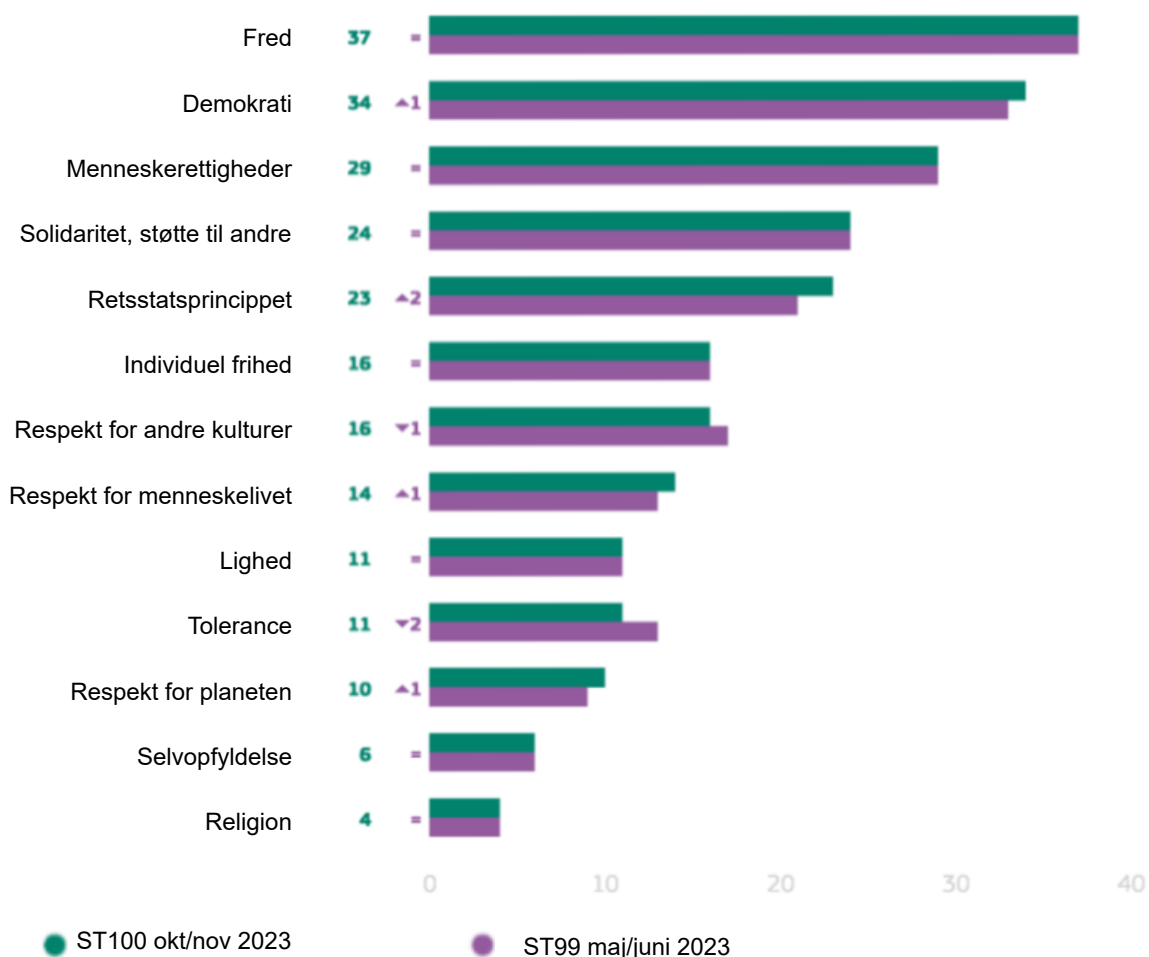
### B. EU's værdier

Når man spørger, hvilke værdier der repræsenterer EU bedst, siger borgerne også oftest fred (37 %, ingen ændring) med demokrati (34 %, + 1 procentpoint) den næstmest nævnte værdi. Mindst en ud af fem siger menneskerettigheder (29 %, ingen ændring), solidaritet og støtte til andre (24 %, ingen ændring) eller retsstatsprincippet (23 %, + 2 procentpoint) repræsenterer EU bedst.

Respekt for andre kulturer betragtes som den værdi, der bedst repræsenterer EU med 16 % (-1 procentpoint), ligesom individuel frihed (16 %, ingen ændring). Mindst én ud af ti mener, at respekt for menneskeliv (14 %, + 1 procentpoint), tolerance (11 %, -2 procentpoint), ligestilling (11 %, ingen ændring) og respekt for planeten (10 %, + 1 procentpoint) repræsenterer bedst EU.

Færre end en ud af ti nævner selvopfyldelse (6 %, ingen ændring) eller religion (4 %, ingen ændring).

QC7. Hvilke værdier repræsenterer EU bedst i den følgende liste? (HØJST 3 SVAR)  
(EU27) (%)



## Standard Eurobarometer 100

Efteråret 2023

I 24 EU-medlemsstater ligger fred blandt de tre højeste værdier, der bedst repræsenterer EU. Det indtager førstepladsen i 13 lande med de højeste niveauer i Luxembourg (49 %), Tyskland (47 %) og Slovenien (46 %). I Cypern deles førstepladsen med menneskerettighederne. Den ligger på andenpladsen i otte lande, herunder Nederlandene (46 %), Sverige (45 %) samt Danmark og Finland (44 %) og en tredjedel i Belgien (35 %), Østrig (29 %) og Ungarn (24 %).

Demokrati ligger blandt de tre højeste værdier i 24 EU-medlemsstater. Den rangerer først i syv lande med de højeste niveauer i Sverige (55 %), Danmark (49 %) og Nederlandene (48 %). Den ligger på andenpladsen i ti lande, herunder Tyskland (38 %), Malta og Belgien (36 % hver) og Bulgarien og Grækenland (hver 32 %). Den indtager en tredjeplads i syv lande, herunder Luxembourg (32 %), Frankrig og Litauen (hver 28 %).

I 22 medlemsstater betragtes menneskerettighederne som blandt de tre værdier, der bedst repræsenterer EU, og de rangerer først i Malta og Belgien (40 % hver), Irland og Cypern (hver 32 %, der deles i Cypern med fred) og Østrig (31 % deles med solidaritet og støtte til andre). Menneskerettighederne indtager andenpladsen i otte lande, herunder Frankrig (36 %), Letland (35 %) og Luxembourg (34 %) og på tredjepladsen i ni lande, herunder Sverige (41 %), Nederlandene (40 %) og Danmark (38 %).

Solidaritet og støtte til andre er den mest omtalte værdi i Portugal (42 %), Kroatien (37 %), Østrig (31 %, delt med menneskerettighederne) og Ungarn (29 %). Det ligger på andenpladsen i Rumænien (28 %) og tredjepladsen i syv lande, herunder Malta (34 %), Tjekkiet (30 %) og Tyskland (28 %).

Kun to andre værdier er nævnt i top tre i en medlemsstat. Retsstatsprincippet ligger på andenpladsen i Spanien

(33 %) og tredjepladsen i Finland (43 %), Slovenien (27 %), Bulgarien (25 %) og Cypern (23 %). I Italien (24 %) ligger respekten for andre kulturer på tredjepladsen blandt de værdier, der bedst repræsenterer EU.

QC7. I følgende liste: Hvilke værdier repræsenterer EU bedst? (HØJST 3 SVAR) (%)

	EU27	AT	BE	BG	CY	CZ	DE	DK	EE	EL	ES	FI	FR	HR	HU	IE	IT	LT	LU	LV	MT	NL	PL	PT	RO	SE	SI	SK
Fred	37	29	35	37	32	42	47	44	34	45	23	44	45	35	24	31	29	44	49	41	24	46	29	24	31	45	46	41
Demokrati	34	30	36	32	28	31	38	49	26	32	34	46	28	23	23	27	34	28	32	22	36	48	35	28	26	55	27	26
Menneskerettigheder	29	31	40	22	32	23	26	38	28	28	31	42	36	27	27	32	23	31	34	35	40	40	23	25	26	41	30	26
Solidaritet, støtte til andre	24	31	23	22	23	30	28	22	21	27	20	18	20	37	29	27	19	26	26	24	34	35	22	42	28	25	23	24
Retsstatsprincippet	23	23	24	25	23	19	27	31	22	14	33	43	24	23	20	24	16	12	22	19	30	35	13	18	13	39	27	22
Individuel frihed	16	18	14	17	14	15	17	10	11	20	12	10	14	21	20	21	22	21	14	19	12	11	16	11	19	16	15	19
Respekt for andre kulturer	16	22	14	12	14	15	14	15	11	18	15	14	18	23	18	20	24	15	24	15	20	14	7	15	12	10	15	14
Respekt for menneskelivet	14	17	13	16	19	12	10	12	13	17	16	13	12	19	19	19	18	14	20	17	8	9	14	17	18	9	14	11
Lighed	11	8	12	7	8	6	5	16	9	8	13	14	12	19	17	24	9	10	14	14	15	10	19	12	16	5	11	7
Tolerance	11	12	12	12	13	7	8	7	14	12	10	8	8	11	9	15	16	17	18	8	15	7	18	15	15	5	11	11
Respekt for planeten	10	8	14	5	12	13	4	13	9	7	8	9	15	11	7	12	14	9	12	10	12	18	4	10	11	10	8	11
Selvopfyldelse	6	12	6	7	5	5	5	2	6	13	3	2	3	8	12	7	9	6	4	5	3	3	6	5	13	3	2	8
Religion	4	6	5	4	4	2	3	2	4	4	2	1	2	4	5	4	7	4	3	4	4	2	5	4	10	1	3	9

Den første hyppigst omtalte vare

Den næstmest omtalte vare

Den tredje mest ofte omtalte vare

ST100 okt/nov 2023

**Standard Eurobarometer 100**  
**Efteråret 2023**



## **Konklusion**

## Standard Eurobarometer 100

### Efteråret 2023

Efteråret 2023-udgaven af standard Eurobarometerundersøgelsen (EB100) viser en forholdsvis stabil opfattelse af EU og dets politikker.

Tilliden til EU har været stabil siden foråret 2023 og er opfattelsen hos flertallet af borgerne både på EU-27-plan og i 20 medlemsstater. Tilliden til EU er imidlertid faldet i 15 lande siden foråret 2023. Tilliden til både nationale regeringer og nationale parlamenter er steget siden foråret 2023, selv om EU fortsat har større tillid end nogen af disse institutioner.

EU's positive image er fortsat flertallet af EU-borgernes syn på trods af et lille fald siden foråret 2023. Den er også faldet i 18 medlemsstater. Et positivt billede af EU er flertallets opfattelse i 19 medlemsstater. På trods af et lille fald siden foråret 2023 deler mere end seks ud af ti respondenter optimismen for EU's fremtid og er fortsat flertallets holdning i 25 medlemsstater.

Mindst otte ud af ti borgere mener, at det europæiske flag er et godt symbol for Europa, og at flaget står for noget godt, en øget andel sammenlignet med sidste gang spørgsmålet blev stillet i 2018.

I efteråret 2023 fokuseres europæernes vigtigste bekymringer på EU-plan på bredere europæiske og internationale spørgsmål. Indvandring og krigen i Ukraine (indført for første gang i denne undersøgelse) rangerer i fælles første position, hvor den internationale situation falder til tredjepladsen. Stigende priser/inflation/leveomkostninger, der rangerede først i foråret 2023, er faldet til fjerdepladsen som de vigtigste problemer, som EU står over for i øjeblikket. Tilføjelsen af krigen i Ukraine som svarmulighed i denne undersøgelse har utvivlsomt påvirket disse placeringer. Indvandring, krigen i Ukraine og den internationale situation ligger i top tre i et flertal af medlemsstaterne.

Europæernes største bekymringer på nationalt plan afspejler både økonomiske bekymringer og internationale spørgsmål. Stigende priser/inflation/leveomkostninger er fortsat det vigtigste nationale problem med en betydelig margin. Indvandringen er imidlertid steget med seks procentpoint siden foråret 2023 for at indtage andenpladsen og flytte den økonomiske situation ned på tredjepladsen og miljøet og klimaændringerne fra tredje til fjerdepladsen. Stigende priser/inflation/leveomkostninger er et af de tre mest omtalte spørgsmål i 26 EU-medlemsstater.

Synspunkterne om den europæiske økonomiske situation har været stabile siden foråret 2023, idet mere end fire ud af ti fortsat vurderer, at den nuværende økonomiske situation er "god", og det positive synspunkt er fortsat en smule større end det pessimistiske synspunkt. Flertallet af borgerne mener, at den europæiske økonomiske situation vil forblive den samme i de kommende 12 måneder. Selv om et flertal i næsten alle medlemsstater også mener, at den europæiske økonomiske situation vil forblive den samme i de næste 12 måneder, er antallet af lande, hvor optimismen vejer tungere end pessimismen, steget (fra et land i foråret 2023 til syv lande i efteråret 2023).

Udtalelsen om den nuværende nationale økonomiske situation er blevet mindre positiv, idet andelen af den som

"god" er faldet med fem procentpoint siden foråret 2023. Optimismen med hensyn til den nationale økonomiske situation i de næste 12 måneder er også faldet en smule, og næsten lige så mange forventer nu, at situationen bliver værre, og at den forbliver den samme.

Den nuværende undersøgelse viser stabilitet på et meget højt niveau til støtte for en europæisk økonomisk og monetær union med én fælles valuta med over syv ud af ti i EU som helhed. Støtten i euroområdet er endnu højere, nemlig næsten otte ud af ti.

Mere end halvdelen af alle respondenter mener, at NextGenerationEU, EU's genopretningsplan på mere end 800 mia. EUR, kan reagere effektivt på de aktuelle økonomiske udfordringer, og et flertal i 24 medlemsstater er enige.

I forbindelse med Ruslands invasion af Ukraine har støtten til en fælles forsvars- og sikkerhedspolitik blandt EU's medlemsstater været stabil på et højt niveau: Over tre fjerdedele af EU-borgerne og mere end seks ud af ti i hver medlemsstat går ind for. Mere end tre fjerdedele af europæerne er enige om, at samarbejdet på forsvarsområdet på EU-plan bør øges, og at medlemsstaternes indkøb af militært udstyr bør koordineres bedre. Næsten syv ud af ti er enige om, at EU skal styrke sin kapacitet til at producere militært udstyr, mens næsten to tredjedele er enige om, at der bør bruges flere penge på forsvar i EU.

Hvad angår borgernes syn på krigen i Ukraine, er næsten seks ud af ti tilfredse med EU's reaktion på den russiske invasion, en lille stigning siden foråret 2023. Et mindre flertal er tilfredse med den nationale regerings svar.

Støtten til en række foranstaltninger, der er truffet som reaktion på Ruslands invasion af Ukraine, er fortsat høj, selv om godkendelsen af finansiel støtte og finansieringen og leveringen af militært udstyr er faldet siden foråret 2023. Næsten ni ud af ti er enige i at yde humanitær støtte til de mennesker, der er berørt af krigen, og mere end otte ud af ti er enige i at byde velkommen til EU's folk, der flygter fra krigen. Aftalen om at yde finansiel støtte til Ukraine er faldet med tre point til lidt over syv ud af ti, og samme andel er enig i at pålægge den russiske regering, virksomheder og enkeltpersoner økonomiske sanktioner. To tredjedele er enige om at forbyde statsejede medier som Sputnik og Russia Today at sende i EU. Omkring seks ud af ti godkender, at EU giver Ukraine kandidatstatus som potentielt medlem af EU eller med finansiering af køb og levering af militært udstyr til Ukraine, men støtten til begge disse foranstaltninger er faldet siden foråret 2023.

Hvad angår energiuafhængighed, er mere end otte ud af ti borgere enige om, at EU bør investere massivt i vedvarende energi såsom vind- og solenergi, og at EU bør mindske sin afhængighed af russiske energikilder så hurtigt som muligt. Et flertal i hver medlemsstat er enig i hver af disse erklæringer.

I en urolig international sammenhæng er borgerne positive over for EU's plads i verden. Syv ud af ti er enige om, at Den Europæiske Union er et sted med stabilitet i en urolig verden, og næsten lige så mange, at EU har tilstrækkelig

## Standard Eurobarometer 100

### Efteråret 2023

magt og redskaber til at forsvare Europas økonomiske interesser i den globale økonomi. Næsten syv ud af ti går ind for en fælles udenrigspolitik i EU's medlemsstater.

Når europæerne bliver spurgt om de værdier, der bedst repræsenterer EU, taler de med størst sandsynlighed om fred, demokrati og menneskerettigheder. Fred er også på førstepladsen for værdier, der er de vigtigste for dem personligt, med menneskerettigheder på andenpladsen, over respekt for menneskeliv.

## Tekniske specifikationer

Mellem den<sup>19</sup> 23. oktober 2023 og den 17. november 2023 gennemførte Verian på vegne af Kantar Belgien bølge 100.2 i Eurobarometer-undersøgelsen efter anmodning fra Europa-Kommissionen, Generaldirektoratet for Kommunikation, Enheden for Medieovervågning og Eurobarometer.

Bølge 100.2 omfatter standard Eurobarometer 100-undersøgelsen og dækker befolkningen af nationaliteter i Den Europæiske Unions medlemsstater med bopæl i hver af de 27 medlemsstater og på 15 år og derover.

Eurobarometer 100-undersøgelsen er også blevet gennemført i 10 andre lande eller territorier: syv kandidatlande (Albanien, Bosnien-Hercegovina, Moldova, Montenegro, Nordmakedonien, Serbien, TÜRKiye), det tyrkisk-cypriotiske samfund i den del af landet, der ikke kontrolleres af Republikken Cyperns regering, samt i Kosovo<sup>20</sup> og Det Forenede Kongerige.

I disse lande og territorier omfatter undersøgelsen den nationale befolkning af borgere og befolkningen i alle Den Europæiske Unions medlemsstater, der har bopæl i disse lande og territorier, og som har tilstrækkeligt kendskab til de nationale spørgeskemaet.

Det grundlæggende stikprøvedesign, der anvendes i alle lande og territorier, er en stratificeret flertrins, tilfældig (sandsynlighed) én. I hvert land stratificeres stikprøverammen først efter NUTS-regioner og inden for hver region ved hjælp af et mål for urbanitet (DEGURBA). Antallet af udvalgte prøvepunkter i hvert stratum afspejler stratumpopulationen 15+. I anden fase blev der udtrukket prøvetagningssteder med sandsynlighed i forhold til deres 0±populationstørrelse inden for hvert stratum.

Prøverne repræsenterer således hele området i de undersøgte lande i henhold til EUROSTAT NUTS II (eller tilsvarende) og i henhold til fordelingen af den residente befolkning af de respektive nationaliteter i storbyområder, byområder og landdistrikter<sup>21</sup>.

I hvert af de udvalgte prøvetagningssteder blev der udtrukket en tilfældig startkoordinat, og der blev anvendt et omvendt geokodningsværktøj til at identificere den nærmeste adresse på koordinaten.

Denne adresse var startadressen for den tilfældige tur. Yderligere adresser (hver niende adresse) blev udvalgt ved standardprocedurer for "tilfældig rute" fra den oprindelige adresse. I hver husstand blev indstævnte tilfældigt udtrukket. Tilgangen til tilfældig udvælgelse var

betinget af husstandens størrelse. Som eksempel for husstande med to 15+ medlemmer blev scriptet brugt til at vælge enten informanten (person, der besvarede screeningspørgeskemaet) eller det andet berettigede medlem i husstanden. For husstande med tre 15+ medlemmer blev manuskriptet anvendt til at vælge enten informanten (1/3 af tiden) eller de to andre berettigede medlemmer i husstanden (2/3 af tiden). Hvor de to andre medlemmer blev udvalgt, blev intervieweren derefter bedt om enten at bede om den yngste eller ældste. Scriptet ville tilfældigt tildele udvælgelsen til yngste eller ældste med lige stor sandsynlighed. Denne proces fortsætter for fire 15+ husstandsmedlemmer — tilfældigt beder om den yngste, 2. yngste og ældste. For husstande med 5+ medlemmer vender vi tilbage til sidste fødselsdagsregel.

Hvis der ikke var nogen kontakt med nogen i husstanden, eller hvis den valgte respondent ikke var tilgængelig (optaget), besøgte intervieweren den samme husstand igen op til tre gange (i alt fire kontaktforsøg). Interviewere angiver aldrig, at undersøgelsen gennemføres på vegne af Europa-Kommissionen på forhånd. de kan give disse oplysninger, når undersøgelsen er afsluttet, efter anmodning.

Ansættelsesfasen var lidt anderledes i Nederlandene, Finland og Sverige. I disse to sidstnævnte lande blev der udtaget en stikprøve af adresser inden for hvert prøvedudtagningssted fra adresse- eller befolkningsregistret (i Finland foretages udvælgelsen ikke på alle stikprøvepunkter, men i nogle, hvor svarprocenten forventes at blive forbedret). Udvalgte adresser blev foretaget på en tilfældig måde. Husstandene blev derefter kontaktet telefonisk og rekrutteret til at deltage i undersøgelsen. I Nederlandene anvendes en RDD-prøve med dobbelt ramme (mobil- og fastnetnumre), da der ikke findes et omfattende befolkningsregister med tilgængelige telefonnumre. Valget af tal på begge rammer sker på en tilfældig måde, hvor hvert tal får lige stor sandsynlighed for udvælgelse. I modsætning til Sverige og Finland er stikprøven ikke klynget.

19 Undtagelsesvis indledte Montenegro feltarbejde den 18. oktober 2023.

20 Denne betegnelse indebærer ingen stillingtagen til Kosovos status og er i overensstemmelse med UNSCR 1244/99 og ICJ's udtalelse om Kosovos uafhængighedserklæring.

21 Urban Rural-klassifikation baseret på DEGURBA (<https://ec.europa.eu/eurostat/web/degree-of-urbanisation/background>)

## Standard Eurobarometer 100

Efteråret 2023

LANDE	INSTITUTTER	N INTERVIEWS	DATOER FOR FELTARBEJDE		BEFOLKNING 15+	ANDEL AF EU	
BE	Belgium	MCM Belgium	1,016	24/10/2023	12/11/2023	9,619,330	2.53%
BG	Bulgaria	Kantar TNS BBSS	1,011	23/10/2023	12/11/2023	5,917,534	1.56%
CZ	Czechia	STEM/MARK	1,011	23/10/2023	12/11/2023	8,982,036	2.36%
DK	Denmark	Mantle Denmark (Kantar Public)	1,012	24/10/2023	13/11/2023	4,891,261	1.29%
DE	Germany	Mantle Germany (Kantar Public)	1,527	24/10/2023	13/11/2023	71,677,231	18.87%
EE	Estonia	Norstat Eesti	1,003	24/10/2023	12/11/2023	1,111,597	0.29%
IE	Ireland	B and A Research	1,016	24/10/2023	14/11/2023	4,005,909	1.05%
EL	Greece	Kantar Greece	1,012	23/10/2023	10/11/2023	9,167,896	2.41%
ES	Spain	Mantle Spain (Kantar Public)	1,006	24/10/2023	11/11/2023	40,639,381	10.70%
FR	France	MCM France	1,025	23/10/2023	13/11/2023	55,700,114	14.66%
HR	Croatia	Hendal	1,032	23/10/2023	13/11/2023	3,461,468	0.91%
IT	Italy	Testpoint Italia	1,024	23/10/2023	03/11/2023	51,599,668	13.58%
CY	Rep. Of Cyprus	CYMAR Market Research	506	23/10/2023	12/11/2023	752,304	0.20%
LV	Latvia	Kantar TNS Latvia	1,010	23/10/2023	06/11/2023	1,590,245	0.42%
LT	Lithuania	Norstat LT	1,013	24/10/2023	12/11/2023	2,373,312	0.62%
LU	Luxembourg	TNS Ilres	504	23/10/2023	11/11/2023	533,335	0.14%
HU	Hungary	Kantar Hoffmann	1,022	24/10/2023	10/11/2023	8,313,539	2.19%
MT	Malta	MISCO International	504	23/10/2023	11/11/2023	446,788	0.12%
NL	Netherlands	Mantle Netherlands (Kantar Public)	1,011	26/10/2023	14/11/2023	14,763,684	3.89%
AT	Austria	Das Österreichische Gallup Ins.	1,005	24/10/2023	07/11/2023	7,647,176	2.01%
PL	Poland	Research Collective	1,025	23/10/2023	12/11/2023	31,982,941	8.42%
PT	Portugal	Intercampus SA	1,031	26/10/2023	11/11/2023	8,915,624	2.35%
RO	Romania	CSOP SRL	1,062	23/10/2023	12/11/2023	16,174,719	4.26%
SI	Slovenia	Mediana DOO	1,017	23/10/2023	12/11/2023	1,791,246	0.47%
SK	Slovakia	MNFORCE	1,006	23/10/2023	10/11/2023	4,591,487	1.21%
FI	Finland	Taloustutkimus Oy	1,009	23/10/2023	13/11/2023	4,672,932	1.23%
SE	Sweden	Mantle Sweden (Kantar Public)	1,051	24/10/2023	12/11/2023	8,541,497	2.25%
TOTAL EU27			26,471	23/10/2023	14/11/2023	379,864,254	100%

\* Det skal bemærkes, at den samlede procentdel, der er vist i denne tabel, kan overstige 100 % på grund af afrunding

UK	United Kingdom	Kantar UK Limited	1,001	23/10/2023	12/11/2023	53,082,345
CY(Tcc)	Turkish Cypriot Community	Lipa Consultancy	513	26/10/2023	12/11/2023	233,547
TR	Türkiye	Kantar TNS Piar	1,003	25/10/2023	15/11/2023	62,644,678
MK	North Macedonia	Kantar TNS BBSS	1,010	24/10/2023	12/11/2023	1,736,495
ME	Montenegro	TMG Insights	508	18/10/2023	12/11/2023	510,415
RS	Serbia	TMG Insights	1,038	23/10/2023	12/11/2023	5,966,740
AL	Albania	Index Kosovo	1,005	03/11/2023	17/11/2023	2,344,814
BA	Bosnia and Herzegovina	Kantar TNS BBSS	1,003	23/10/2023	12/11/2023	2,987,440
XK	Territory of Kosovo	Index Kosovo	1,028	27/10/2023	13/11/2023	1,357,100
MD	Moldova	CBS AXA	1,012	25/10/2023	13/11/2023	2,131,029
TOTAL			35,592	18/10/2023	17/11/2023	512,858,857



## Standard Eurobarometer 100

Efteråret 2023

### Jegnterviewing mode pr. land

Interviewene blev gennemført gennem personlige interviews, enten fysisk i folks hjem eller via videointeraktion på det relevante nationale sprog. Interviews med fjerninteraktion ("online face-to-face") eller

CAVI (Computer Assisted Video Interviewing) blev gennemført i Tjekkiet, Danmark, Malta og Finland.

CAPI: Computer-assisteret personlig samtale

CAVI: Computer-assisteret videointerview

	LANDE	N AF CAPI- INTERVIEWS	N AF CAVI INTERVIEWS	I ALT N- INTERVIEWS
BE	Belgium	1,016		1,016
BG	Bulgaria	1,011		1,011
CZ	Czechia	789	222	1,011
DK	Denmark	806	206	1,012
DE	Germany	1,527		1,527
EE	Estonia	1,003		1,003
IE	Ireland	1,016		1,016
EL	Greece	1,012		1,012
ES	Spain	1,006		1,006
FR	France	1,025		1,025
HR	Croatia	1,032		1,032
IT	Italy	1,024		1,024
CY	Rep. Of Cyprus	506		506
LV	Latvia	1,010		1,010
LT	Lithuania	1,013		1,013
LU	Luxembourg	504		504
HU	Hungary	1,022		1,022
MT	Malta	353	151	504
NL	Netherlands	1,011		1,011
AT	Austria	1,005		1,005
PL	Poland	1,025		1,025
PT	Portugal	1,031		1,031
RO	Romania	1,062		1,062
SI	Slovenia	1,017		1,017
SK	Slovakia	1,006		1,006
FI	Finland	890	119	1,009
SE	Sweden	1,051		1,051
	TOTAL EU27	25,773	698	26,471
UK	United Kingdom	1,001		1,001
CY(Tcc)	Turkish Cypriot Community	513		513
TR	Türkiye	1,003		1,003
MK	North Macedonia	1,010		1,010
ME	Montenegro	508		508
RS	Serbia	1,038		1,038
AL	Albania	1,005		1,005
BA	Bosnia and Herzegovina	1,003		1,003
XK	Territory of Kosovo	1,028		1,028
MD	Moldova	1,012		1,012
	TOTAL	34,894	698	35,592

## Standard Eurobarometer 100

Efteråret 2023

### Svarprocenter

For hvert land foretages der en sammenligning mellem den responderende stikprøve og universet (dvs. den samlede befolkning i landet). Vægte bruges til at matche den reagerende prøve til universet på køn efter alder, region og grad af urbanisering. For europæiske skøn (dvs. EU-gennemsnittet) foretages der en justering af de enkelte landes vægte, idet de vægtes op eller ned, så de afspejler deres 15±befolkning som en andel af befolkningen i EU-15+.

Svarprocenterne beregnes ved at dividere det samlede antal fuldstændige interviews med antallet af alle de besøgte adresser, bortset fra dem, der ikke er støtteberettigede, men også dem, hvor støtteberettigelsen er ukendt. For bølge 100.2 i EUROBAROMETER-undersøgelsen er svarprocenterne for EU-27-landene beregnet af Verian:

	LANDE	CAPISVARPROCENT
BE	Belgium	47.0%
BG	Bulgaria	48.1%
CZ	Czechia	53.5%
DK	Denmark	36.0%
DE	Germany	26.5%
EE	Estonia	31.8%
IE	Ireland	37.3%
EL	Greece	29.6%
ES	Spain	31.9%
FR	France	45.5%
HR	Croatia	39.1%
IT	Italy	25.0%
CY	Rep. Of Cyprus	53.9%
LV	Latvia	39.0%
LT	Lithuania	45.3%
LU	Luxembourg	33.8%
HU	Hungary	57.2%
MT	Malta	51.1%
NL	Netherlands	61.9%
AT	Austria	41.4%
PL	Poland	44.1%
PT	Portugal	55.1%
RO	Romania	55.7%
SI	Slovenia	42.2%
SK	Slovakia	48.7%
FI	Finland	26.5%
SE	Sweden	79.2%

CAPIS : Computer-Assisted Personal interviewing

## Standard Eurobarometer 100

Efteråret 2023

### Fejlmarginer

Læserne mindes om, at undersøgelsesresultaterne er skøn, hvis nøjagtighed, alt sammen lige, hviler på

stikprøvestørrelsen og den observerede procentdel. Med stikprøver på omkring 1.000 interviews varierer de reelle procenter inden for følgende konfidensgrænser:

### Statistiske margener som følge af prøveudtagningsprocessen

(med et konfidensniveau på 95 %)

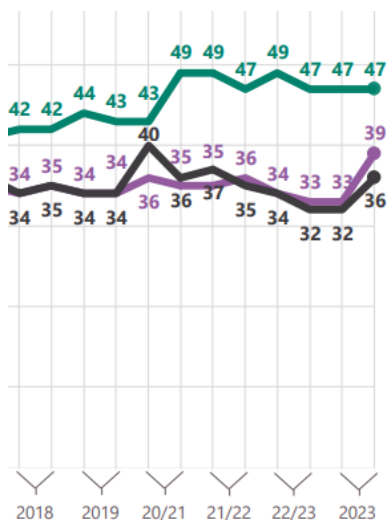
forskellige stikprøvestørrelser er i rækker

forskellige observerede resultater er i kolonner

	5 %	10 %	15 %	20 %	25 %	30 %	35 %	40 %	45 %	50 %	
	95 %	90 %	85 %	80 %	75 %	70 %	65 %	60 %	55 %	50 %	
N=50	6	8,3	9,9	11,1	12	12,7	13,2	13,6	13,8	13,9	N=50
N=500	1,9	2,6	3,1	3,5	3,8	4	4,2	4,3	4,4	4,4	N=500
N=1000	1,4	1,9	2,2	2,5	2,7	2,8	3	3	3,1	3,1	N=1000
N=1500	1,1	1,5	1,8	2	2,2	2,3	2,4	2,5	2,5	2,5	N=1500
N=2000	1	1,3	1,6	1,8	1,9	2	2,1	2,1	2,2	2,2	N=2000
N=3000	0,8	1,1	1,3	1,4	1,5	1,6	1,7	1,8	1,8	1,8	N=3000
N=4000	0,7	0,9	1,1	1,2	1,3	1,4	1,5	1,5	1,5	1,5	N=4000
N=5000	0,6	0,8	1	1,1	1,2	1,3	1,3	1,4	1,4	1,4	N=5000
N=6000	0,6	0,8	0,9	1	1,1	1,2	1,2	1,2	1,3	1,3	N=6000
N=7000	0,5	0,7	0,8	0,9	1	1,1	1,1	1,1	1,2	1,2	N=7000
N=7500	0,5	0,7	0,8	0,9	1	1	1,1	1,1	1,1	1,1	N=7500
N=8000	0,5	0,7	0,8	0,9	0,9	1	1	1,1	1,1	1,1	N=8000
N=9000	0,5	0,6	0,7	0,8	0,9	0,9	1	1	1	1	N=9000
N=10000	0,4	0,6	0,7	0,8	0,8	0,9	0,9	1	1	1	N=10000
N=11000	0,4	0,6	0,7	0,7	0,8	0,9	0,9	0,9	0,9	0,9	N=11000
N=12000	0,4	0,5	0,6	0,7	0,8	0,8	0,9	0,9	0,9	0,9	N=12000
N=13000	0,4	0,5	0,6	0,7	0,7	0,8	0,8	0,8	0,9	0,9	N=13000
N=14000	0,4	0,5	0,6	0,7	0,7	0,8	0,8	0,8	0,8	0,8	N=14000
N=15000	0,3	0,5	0,6	0,6	0,7	0,7	0,8	0,8	0,8	0,8	N=15000
	5 %	10 %	15 %	20 %	25 %	30 %	35 %	40 %	45 %	50 %	
	95 %	90 %	85 %	80 %	75 %	70 %	65 %	60 %	55 %	50 %	

## Kommentarer

(Pierre Dieumegard)



G raphsmed en tidslinje er svære at forstå. Indtil 2019 var der to undersøgelser om året, i foråret og efteråret, og årstallet blev angivet. Fra 2020 til 2022 blev der foretaget nogle undersøgelser om vinteren, ved udgangen af et år eller begyndelsen af det næste, hvilket forklarer notation 20/21, 21/22 og 22/23. I 2023 var der ud over EBStandard98 (januar-februar) EBStandard99 (forår) og EBStandard100 (efterår).



**Standard Eurobarometer 100 - Autumn 2023 - Data annex - de**  
(2.21 MB - PDF)



**Standard Eurobarometer 100 - Autumn 2023 - Data annex - en**  
(7.09 MB - PDF)



**Standard Eurobarometer 100 - Autumn 2023 - Data annex - fr**  
(3.29 MB - PDF)

— Nogle tabeller er i "tekst"-tilstand, hvilket gør dem nemme at kopiere/indsætte og behandle ved regneark og statistisk software, mens andre er i "image"-tilstand, hvilket gør dem umulige at bruge. F.eks. (20. februar 2024) har [filen "databilag" på engelsk tabel QA6.2](#) i "image"-tilstand, mens [den tilsvarende fil på fransk](#) har tabel QA6.2 i tilstanden "tekst". Den engelske fil er tungere end de franske og tyske filer, fordi den indeholder flere billeder og mindre tekst. For nem brug af dataene, må du ikke begrænse dig til den engelske rapport.

