

Greitoji „Eurobarometro“ apklausa Nr. 533 ES uždaviniai ir prioritetai 2023 m.

Darbas vietoje:

2023 m. rugpjūčio mėn.

Publikacija:

2023 m. rugsėjo mėn.

Europos Komisijos užsakyta ir koordinuojama apklausa,
Komunikacijos generalinis direktoratas

Šis dokumentas neatspindi Europos Komisijos požiūrio.
Jame pateikiami tik autorių aiškinimai ir nuomonės.

Greitoji „Eurobarometro“ apklausa Nr. 533 – „Ipsos“ Europos viešieji reikalai

Greitoji „Eurobarometro“ apklausa Nr. 533

ES uždaviniai ir prioritetai 2023 m.



Eŭropo
Demokratio
Esperanto

Pierre'o Dieumegardo parengtas dokumentas Europai [-demokratijai-Esperanto](#)

Šio „laikinojo“ dokumento tikslas – sudaryti sąlygas daugiau žmonių Europos Sąjungoje susipažinti su Europos Sąjungos parengtais dokumentais (kurie finansuojami iš jų mokesčių). **Be vertimų piliečiai neįtraukiami į diskusijas.**

Šis dokumentas „Eurobarometras“ [egzistavo tik anglų kalba](#) pdf rinkmenoje. Iš šio pradinio failo sukūreime „LiberOffice“ programinės įrangos parengtą nodt-failą mašininiam vertimui į kitas kalbas. Dabar rezultatai pateikiami [visomis oficialiosiomis kalbomis](#).

Pageidautina, kad svarbių dokumentų vertimą perimtų ES administracija. „Svarbūs dokumentai“ yra ne tik įstatymai ir kiti teisės aktai, bet ir svarbi informacija, reikalinga priimant pagrįstus sprendimus kartu.

Siekiant kartu aptarti mūsų bendrą ateitį ir sudaryti sąlygas patikimiems vertimams, tarptautinė kalba esperanto kalba būtų labai naudinga dėl jos paprastumo, tvarkingumo ir tikslumo.

Susisiekite su mumis:

[Kontakto \(europokune.eu\)](mailto:europokune.eu)

<https://e-d-e.org/-Kontakti-EDE>

Greitoji „Eurobarometro“ apklausa Nr. 533
ES uždaviniai ir prioritetai 2023 m.

Greitoji „Eurobarometro“ apklausa Nr. 533

ES uždaviniai ir prioritetai 2023 m.

Ataskaita

2023 m. rugpjūčio
mėn.

Tyrimas, kurį Europos Komisijos Komunikacijos generalinio direktorato prašymu atliko „Ipsos
European Public Affairs“

Europos Komisijos Komunikacijos generalinio direktorato (COMM GD „Žiniasklaidos stebėseną ir
„Eurobarometro“ skyrius) koordinuojama apklausa

Greitoji „Eurobarometro“ apklausa Nr. 533
ES uždaviniai ir prioritetai 2023 m.

Projekto pavadinimas

Greitoji „Eurobarometro“ apklausa Nr. 533
2023 m. – 2023 m. rugpjūčio mėn.

Ataskaita

Kalbinė versija

LT

Katalogo numeris

NA-04-23-855-EN-N

ISBN

978-92-68-07542-5

doi:10.2775/97389

© Europos Sąjunga, 2023 m.

<https://europa.eu/eurobarometer>

Turinio lentelė

Pagrindinės išvados.....	7
1skirsnis. Rusijos invazija į Ukrainą ir ES atsakas.....	9
1.1. Bendras požiūris į karą Ukrainoje.....	9
1.2. Parama ES priemonėms reaguojant į karą Ukrainoje.....	13
2skirsnis. ES uždaviniai ir prioritetai.....	17
2.1. Parama ES priemonėms, susijusioms su iššūkiais.....	17
2.2. Įvairių ES iniciatyvų svarba.....	20
3skirsnis. ES pasaulinėje arenoje.....	25
3.1. Kaip reikalai vyksta ES, JAV, Kinijoje ir Rusijoje.....	25
3.2. Pasaulinės ES įtakos vertinimas.....	31
4skirsnis. Vertybės, kurias geriausiai įgyvendina ES.....	35
Techninės specifikacijos.....	40
Klausimynas.....	42
Duomenų priedas.....	46
Komentarai.....	87

Pastabos:

- 1) Apžiūros rezultatams taikomos mėginių ėmimo leidžiamosios nuokrypos, o tai reiškia, kad ne visi akivaizdūs skirtumai tarp grupių gali būti statistiškai reikšmingi. Taigi tekste pabrėžiami tik statistiškai reikšmingi (5 proc. lygio) skirtumai, t. y. kai galima pagrįstai užtikrinti, kad jie neatsitiks atsitiktinai.
- 2) procentai negali sudaryti iki 100 %, nes jie suapvalinti iki artimiausio procento. Dėl apvalinimo taip pat gali atsitikti taip, kad diagramose parodytų atskirų atsakymų parinkčių procentinės dalys tiksliai nesudeda bendros sumos, nurodytos diagramose ir lentelėse arba paminėtos tekste. Atsakymų procentinė dalis viršys 100 proc., jei respondentai galėjo pasirinkti kelis atsakymus.
- 3) Šioje ataskaitoje šalys vadinamos oficialia santrumpa. Šioje ataskaitoje vartojamos santrumpas atitinka:

BŪTI		Belgija	LT		Lietuva
BG		Bulgarija	LIU		Liuksemburgas
CZ		Čekija	HU		Vengrija
DK		Danija	MT		Malta
DE		Vokietija	NL		Nyderlandai
EE		Estija	AT		Austrija
IE		Airija	PL		Lenkija
EL		Graikija	PT		Portugalija
ES		Ispanija	RO		Rumunija
FR		Prancūzija	SI		Slovėnija
HR		Kroatija	SK		Slovakija
IT		Italija	FI		Suomija
CY		Kipro Respublikos Prezidentas*	SE		Švedija
LV		Latvija			

* Kipras, kaip visuma, yra viena iš 27 ES valstybių narių. Tačiau *acquis communautaire* galiojimas sustabdytas šalies dalyje, kurios Kipro Respublikos vyriausybė nekontroliuoja. Dėl praktinių priežasčių į „CY“ kategoriją patenka tik Kipro Respublikos vyriausybės kontroliuojamoje šalies dalyje surengti pokalbiai.

Pagrindinės išvados

Rusijos invazija į Ukrainą ir ES atsakas

- Daugiau nei aštuoni iš dešimties korespondentų (85 proc.) „visiškai sutinka“ arba „siekia sutikti“, kad Rusijos invazija į Ukrainą rodo, jog ES reikia užtikrinti savo energetinį ir ekonominį saugumą. Be to, septyni iš dešimties ar daugiau respondentų iš viso sutinka, kad:
 - Rusijos valdžios institucijos turėtų atsakyti už dabartinę padėtį Ukrainoje (77 proc.).
 - Rusijos invazija į Ukrainą rodo, kad ES turi stiprinti valstybių narių karinį bendradarbiavimą (75 proc.)
 - ES turėtų toliau rodyti solidarumą su Ukraina (71 proc.)
- Respondentų taip pat buvo klausama, kokių mastu jie remia priemones, kurių ES ėmėsi reaguodama į karą Ukrainoje. Iš viso daugiau kaip aštuoni iš dešimties respondentų (86 proc.) sutinka, kad ES turėtų toliau teikti humanitarinę paramą nuo karo nukentėjusiems žmonėms. Maždaug trys ketvirtadaliai (77 proc.) sutinka, kad ES turėtų ir toliau priimti nuo karo Ukrainoje bėgančius ES žmones.
- Rezultatai taip pat rodo paramą Ukrainos integracijai į ES: 67 proc. respondentų iš viso sutinka, kad ES turėtų toliau remti Ukrainą siekiant Europos integracijos, o 65 proc. sutinka, kad ES toliau remtų Ukrainos integraciją į bendrąją rinką.
- Maždaug septyni iš dešimties respondentų (71 proc.) sutinka, kad ES ir toliau turėtų taikyti ekonomines sankcijas Rusijai. Beveik du trečdaliai respondentų (65 proc.) sutinka, kad ES turėtų toliau finansiškai ir ekonomiškai remti Ukrainą. Mažesnę dalis (57 proc.) sutinka, kad ES turėtų toliau finansuoti karinės įrangos pirkimą ir tiekimą bei mokymą Ukrainai.

ES uždaviniai ir prioritetai

- Daugiau kaip aštuoni iš dešimties respondentų (86 proc.) „visiškai sutinka“ arba „siekia sutikti“, kad dujų saugyklos ES turėtų būti užpildytos, kad būtų išvengta trūkumo rizikos kitą žiemą. Be to, 79 proc. respondentų iš viso sutinka, kad ES priemonėmis turėtų būti siekiama mažinti energijos suvartojimą. Daugiau kaip aštuoni iš dešimties respondentų (85 proc.) teigia, kad ES turėtų skatinti švarių technologijų gamybą savo valstybėse narėse.
- Paklausta, ar ES turėtų finansuoti bendrus gynybos projektus strateginiams gynybos pajėgumams ir technologijoms plėtoti, iš viso pritaria 75 proc. respondentų.
- Respondentams taip pat buvo pateiktas iniciatyvų, kurių praėjusiais metais ES ėmėsi siekdama spręsti energetikos ir kitas problemas, sąrašas. Didžioji dauguma apklausoje išvardytų iniciatyvų mano, kad tai yra „labai“ arba „gana svarbi“. Kalbant konkrečiau, bendra „svarbių“ atsakymų dalis yra didžiausia įgyvendinant priemones Europos lygmeniu siekiant apriboti tiesioginį kylančių energijos kainų poveikį (86 proc.) ir skatinant tausų gamtos išteklių naudojimą, pvz., mažinant atliekų kiekį, didinant perdirbimą ir skatinant pakartotinį prekių naudojimą ir taisymą (86 proc.), ir mažiausia suma, susijusi su valstybių narių

finansavimu spartesnėms investicijoms į atsinaujinančiuosius energijos išteklius per „REPowerEU“ (74 proc.).

ES pasaulinėje arenoje

- Nors daugiau respondentų atsako, kad padėtis apskritai eina neteisinga, o ne teisinga ES kryptimi, respondentai teigiamai vertina dabartinę padėtį ES (26 proc. „teisinga kryptimi“, o 39 proc. – „neteisinga kryptis“). Palyginimui, paklaustas apie JAV, 20 % atsakė, kad viskas vyksta teisinga kryptimi, palyginti su 39 %, kurie atsako, kad apskritai viskas vyksta neteisinga kryptimi. Atitinkami Kinijos skaičiai yra 12 proc. „tinkamos krypties“ ir 48 proc. „klaidingos krypties“. Tik 5 proc. respondentų mano, kad Rusijoje reikalai klostosi teisinga linkme, o 81 proc. atsako, kad viskas vyksta ne ta kryptimi.
- Vienas iš penkių respondentų (20 proc.) atsakė, kad ES įtaka pasaulyje šiuo metu yra „šiek tiek didesnė“ arba „daug stipresnė“ nei JAV, o 49 proc. nurodo, kad ji yra „šiek tiek silpnesnė“ arba „daug silpnesnė“. Maždaug ketvirtadalis respondentų (26 proc.) atsakė, kad ES įtaka pasaulyje šiuo metu yra tokia pati kaip ir JAV. Kinijos duomenys atitinka JAV rodiklius, o respondentai šiek tiek labiau linkę teigti, kad ES įtaka pasaulyje šiuo metu yra „šiek tiek didesnė“ arba „daug didesnė“ nei Japonijos (32 proc. Japon ir 23 proc. Kinijoje). Daugiau nei trečdalis respondentų (35 proc.) atsakė, kad ES įtaka pasaulyje šiuo metu yra „šiek tiek didesnė“ arba „daug stipresnė“ nei Rusijos, palyginti su keturiais iš dešimties respondentų (42 proc.), kurie nurodo, kad ji yra „kažkas“ arba „daug silpnesnė“.

Vertybės, kurias geriausiai įgyvendina ES

- Respondentų buvo paprašyta apsvarstyti, ar tam tikras vertybes geriausiai įgyvendina ES, kitos pasaulio šalys, ar abi vienodai. Dauguma respondentų (53 proc.) atsakė, kad ES, palyginti su kitomis šalimis, geriausiai užtikrina pagarbą pagrindinėms teisėms ir vertybėms. Be to, maždaug vienas iš dviejų respondentų pasirenka šį atsakymą dėl „socialinės lygybės ir gerovės“ (50 proc.), „tolerancijos ir atvirumo kitiems“ (49 proc.) ir „taikos“ (48 proc.). Daugiau kaip keturi iš dešimties respondentų (46 proc.) atsakė, kad solidarumo su ES ir už jos ribų esančiomis šalimis vertę geriausiai įkūnija ES, o 45 proc. respondentų vienodai vertina pagarbą gamtai ir klimato bei aplinkos apsaugą; mažiau (38 proc.) vertinama pagarba istorijai ir jos pamokoms.
- Kalbant apie pažangą ir inovacijas, 26 proc. respondentų atsakė, kad šią vertę geriausiai įkūnija ES, o 31 proc. atsakė, kad jai geriau atstovauja kitos šalys; 34 proc. respondentų atsakė, kad ES ir kitos šalys (jų grupės) vienodai įkūnija pažangą ir inovacijas.

1skirsnis. Rusijos invazija į Ukrainą ir ES atsakas

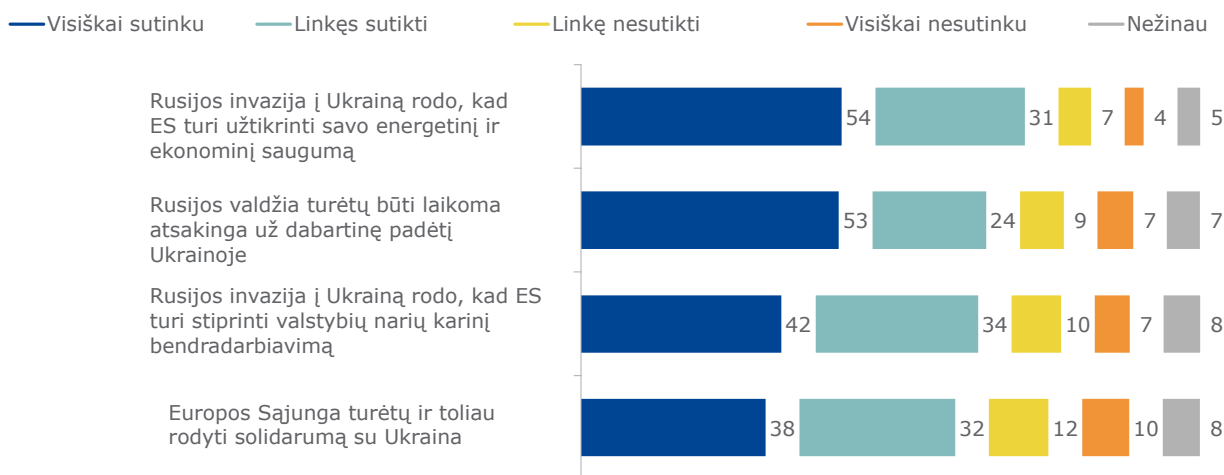
1.1. Bendras požiūris į karą Ukrainoje

Iš viso daugiau kaip aštuoni iš dešimties respondentų sutinka, kad Rusijos invazija į Ukrainą rodo, jog ES reikia užtikrinti savo energetinį ir ekonominį saugumą (54 proc. „visiškai sutinka“ ir 31 proc. „tvirtai sutinka“). Be to, daugiau nei septyni iš dešimties respondentų iš viso sutinka, kad:

- Rusijos valdžios institucijos turėtų būti laikomos atsakingomis už dabartinę padėtį Ukrainoje (53 proc. „visiškai sutinka“ ir 24 proc. „tvirtai sutinka“).
- Rusijos invazija į Ukrainą rodo, kad ES turi stiprinti valstybių narių karinį bendradarbiavimą (42 proc. „visiškai sutinka“ ir 34 proc. „tvirtai sutinka“).

Iš viso septyni iš dešimties respondentų sutinka, kad ES ir toliau turėtų rodyti solidarumą su Ukraina (38 proc. „visiškai sutinka“ ir 32 proc. – „ten, kad pritartų“).

K6 Kiek sutinkate ar nesutinkate su kiekvienu iš šių teiginių? (proc. pagal 27 ES valstybes nares)



Bazė: visi respondentai (n=26 514)

Visose valstybėse narėse daugiau kaip septyni iš dešimties respondentų iš viso sutinka, kad Rusijos invazija į Ukrainą rodo, jog ES turi užtikrinti savo energetinį ir ekonominį saugumą (nuo 74 proc. Bulgarijoje ir Slovakijoje iki 93 proc. Suomijoje, Lenkijoje ir Portugalijoje), o dauguma sutinka, kad Rusijos invazija rodo, jog ES turi stiprinti valstybių narių karinį bendradarbiavimą (nuo 58 proc. Bulgarijoje ir Slovakijoje iki 86 proc. Estijoje, 87 proc. Portugalijoje ir 90 proc. Lenkijoje). Visose valstybėse narėse, išskyrus vieną (Kipras), dauguma respondentų sutinka, kad Rusijos valdžios institucijos turėtų būti laikomos atsakingomis už dabartinę padėtį Ukrainoje (nuo 45 proc. Kipre iki 91 proc. Lenkijoje ir Portugalijoje).

Yra šiek tiek daugiau skirtumų tarp valstybių narių, pritariant teiginiui, kad ES turėtų ir toliau rodyti solidarumą su Ukraina. Kipre 45 proc. respondentų „visiškai sutinka“ arba „siekia sutikti“, kad ES ir

Greitoji „Eurobarometro“ apklausa Nr. 533

ES uždaviniai ir prioritetai 2023 m.

toliau turėtų rodyti solidarumą su Ukraina. Priešingai, du kartus daugiau respondentų sutinka su šiuo teiginiu Estijoje (87 proc.), Suomijoje (88 proc.) ir Portugalijoje (90 proc.).

Greitoji „Eurobarometro“ apklausa Nr. 533

ES uždaviniai ir prioritetai 2023 m.

	Rusijos invazija į Ukrainą rodo, kad ES turi užtikrinti savo energetinį ir ekonominį saugumą	Rusijos valdžia turėtų būti laikoma atsakinga už dabartinę padėtį Ukrainoje	Rusijos invazija į Ukrainą rodo, kad ES turi stiprinti valstybių narių karinį bendradarbiavimą	ES turėtų ir toliau rodyti solidarumą su Ukraina
ES 27	85	77	75	71
BŪTI	84	78	75	67
BG	74	52	58	49
CZ	78	55	62	51
DK	88	89	79	85
DE	83	78	74	68
EE	91	87	86	87
IE	87	83	71	78
EL	78	52	64	48
ES	84	79	77	76
FR	86	75	77	71
HR	88	80	79	76
IT	82	74	69	67
CY	75	45	64	45
LV	84	85	82	79
LT	88	81	83	83
LIU	84	72	72	69
HU	84	61	67	51
MT	88	74	68	66
NL	85	83	77	78
AT	82	73	60	57
PL	93	91	90	82
PT	93	91	87	90
RO	89	80	81	74
SI	79	70	60	58
SK	74	52	58	50
FI	93	86	84	88
SE	89	86	80	85

Bazė: visi respondentai (n=26 514)

Socialiniai ir demografiniai aspektai

Visose socialinėse ir demografinėse grupėse sutinkama su šiais bendresnio pobūdžio pareiškimais apie karą Ukrainoje; nepaisant to, galima pastebėti tam tikrų skirtumų. Pavyzdžiui, vyrai šiek tiek labiau nei moterys sutinka, kad Rusijos invazija į Ukrainą rodo, jog ES reikia stiprinti valstybių narių karinį bendradarbiavimą (78 proc., palyginti su 72 proc.), ir kad ES turėtų toliau rodyti solidarumą su Ukraina (72 proc., palyginti su 69 proc.).

Didžiausi nuomonių skirtumai matyti tarp amžiaus grupių, o vyresnio amžiaus respondentai labiau linkę sutikti su keturiais teiginiais. Pavyzdžiui, 76 proc. 55 metų ir vyresnių asmenų sutinka, kad ES ir toliau turėtų rodyti solidarumą su Ukraina, palyginti su 68 proc. 40–54 m. ir 66 proc. 25–39 m. arba 15–24 m. amžiaus asmenų.

Nors 74 proc. respondentų, baigusių mokslus 20 metų ar vyresni, sutinka, kad ES ir toliau turėtų rodyti solidarumą su Ukraina, šis skaičius yra šiek tiek mažesnis tarp 16–19 m. arba 15 metų ar jaunesnių nei 15 metų (abiejų – 68 proc.) išsilavinimą baigusių respondentų. Be to, 20 metų ir vyresnius mokslus baigę asmenys labiau linkę sutikti, kad Rusijos invazija į Ukrainą rodo, jog ES turi stiprinti valstybių narių karinį bendradarbiavimą (78 proc., palyginti su 71–73 proc. mažiau išsilavinusių respondentų). Mažiausiai tikėtina, kad 15 metų ir jaunesnius mokslus baigę respondentai sutiks, kad Rusijos invazija į Ukrainą rodo, jog ES turi užtikrinti savo energetinį ir ekonominį saugumą (82 proc., palyginti su 86–87 proc. aukštąjį išsilavinimą turinčių respondentų).

K6 Kiek sutinkate ar nesutinkate su kiekvienu iš šių teiginių?

(Viso „sutinku“ procentinė dalis pagal socialinius ir demografinius duomenis)

	Rusijos invazija į Ukrainą rodo, kad ES turi užtikrinti savo energetinį ir ekonominį saugumą	Rusijos valdžia turėtų būti laikoma atsakinga už dabartinę padėtį Ukrainoje	Rusijos invazija į Ukrainą rodo, kad ES turi stiprinti valstybių narių karinį bendradarbiavimą	ES turėtų ir toliau rodyti solidarumą su Ukraina
ES 27	85	77	75	71
Lytis				
Vyrai	85	77	78	72
Moterys	84	77	72	69
Amžius				
15–24	79	72	69	66
25–39	80	74	73	66
40–54	85	76	74	68
55 +	89	81	79	76
Išsilavinimas (amžius, kai jis baigtas)				
Iki 15	82	77	71	68
16–19	86	76	73	68
20+	87	79	78	74
Vis dar studijuoja	80	74	72	67

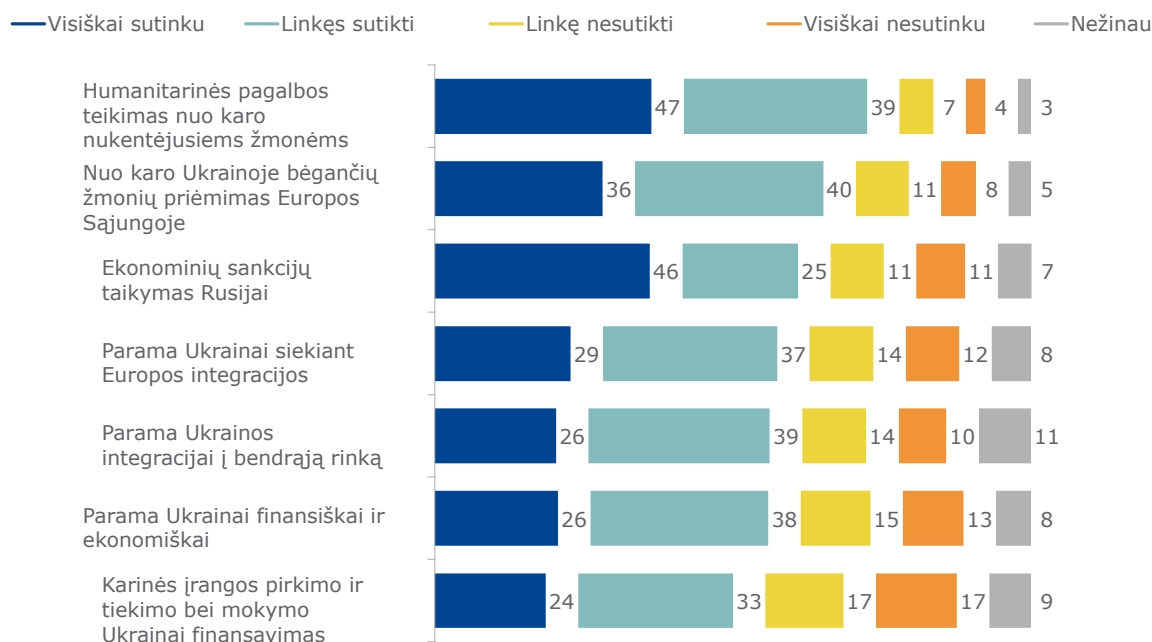
Bazė: visi respondentai (n=26 514)

1.2. Parama ES priemonėms reaguojant į karą Ukrainoje

Respondentų taip pat buvo klausiama, kokių mastu jie sutinka su įvairiomis priemonėmis, kurių ES ėmėsi reaguodama į karą Ukrainoje. Iš viso daugiau kaip aštuoni iš dešimties respondentų sutinka, kad ES turėtų toliau teikti humanitarinę paramą nuo karo nukentėjusiems žmonėms, įskaitant 47 proc., kurie „visiškai sutinka“, ir 39 proc., kurie „susilaiko“ su šia priemone. Maždaug trys ketvirtadaliai sutinka, kad ES turėtų ir toliau priimti nuo karo Ukrainoje bėgančius ES žmones, įskaitant 36 proc., kurie „visiškai sutinka“, ir 40 proc., kurie „susitarė“. Rezultatai taip pat rodo paramą Ukrainos integracijai į ES. Iš viso apie du trečdaliai respondentų sutinka, kad ES turėtų toliau remti Ukrainą siekiant Europos integracijos (29 proc. „visiškai sutinka“ ir 37 proc. „susitarti“) ir panašus susitarimo lygis vertinamas kaip Ukrainos integracijos į bendrąją rinką rėmimas (26 proc. visiškai pritaria ir 39 proc. pritaria).

Iš viso maždaug septyni iš dešimties respondentų sutinka, kad ES turėtų ir toliau taikyti ekonomines sankcijas Rusijai (46 proc. „visiškai sutinka“, o 25 proc. – „ten, kad pritartų“). Be to, Ukrainai teikiama ekonominė ir karinė pagalba. Beveik du trečdaliai respondentų sutinka, kad ES turėtų toliau remti Ukrainą finansiškai ir ekonomiškai (26 proc. „visiškai sutinka“, o 38 proc. – „tend pritarti“). Mažesnę dalis sutinka, kad ES turėtų toliau finansuoti karinės įrangos pirkimą ir tiekimą bei mokymą Ukrainai (24 proc. „visiškai sutinka“, o 33 proc. – „ten, kad pritartų“).

Q7 Prašome pasakyti, kiek sutinkate ar nesutinkate su šiais dalykais: ES turėtų tęsti...? (ES 27 PROC.)



Visose valstybėse narėse didžioji respondentų dalis „visiškai sutinka“ arba „siekia sutikti“, kad ES turėtų toliau teikti humanitarinę paramą nuo karo Ukrainoje nukentėjusiems žmonėms. Bendras susitarimo lygis svyruoja nuo 74 % Čekijoje ir Slovakijoje iki 95 % Portugalijoje. Respondentų, sutinkančių, kad ES turėtų ir toliau priimti nuo karo Ukrainoje bėgančius ES žmones, dalis svyruoja nuo 55 proc. Čekijoje ir Slovakijoje iki 90 proc. Suomijoje ir 93 proc. Portugalijoje.

Respondentų, sutinkančių, kad ES turėtų toliau remti Ukrainą finansiškai ir ekonomiškai, dalis yra didžiausia Portugalijoje (85 proc.), Estijoje (82 proc.), Suomijoje ir Švedijoje (po 81 proc.), o mažiausia Kipre (42 proc.). Didžiausias skirtumas tarp valstybių narių matyti iš pareiškimo dėl tolesnio karinės įrangos pirkimo ir tiekimo bei mokymo Ukrainai finansavimo: bendra dalis skiriasi nuo 28 proc. Kipre iki 83 proc. Suomijoje.

22 valstybėse narėse dauguma respondentų sutinka, kad ES ir toliau turėtų taikyti ekonomines sankcijas Rusijai. Su šiuo teiginiu sutinka daugiausia Suomijoje (89 proc.), Lenkijoje (88 proc.), Portugalijoje (88 proc.), Danijoje (86 proc.) ir Estijoje (85 proc.). Penkiose valstybėse narėse parama šiai priemonei sumažėja mažiau nei 50 %: Vengrija (48 proc.), Bulgarija (45 proc.), Slovakija (45 proc.), Graikija (43 proc.) ir Kipras (40 proc.).

Visose valstybėse narėse, išskyrus dvi, ne mažiau kaip 50 proc. respondentų sutinka, kad ES turėtų toliau remti Ukrainą siekiant Europos integracijos; išimtis yra Kipras (47 proc.) ir Slovakija (49 proc.). Kitose valstybėse narėse sutarta dalis svyruoja nuo 50 % Čekijoje ir Vengrijoje iki 87 % Portugalijoje. Panašūs skaičiai pastebimi ir pareiškime dėl paramos Ukrainos integracijai į bendrąją rinką. Mažiau nei pusė respondentų sutinka su šia priemone Kipre (47 proc.), Čekijoje (48 proc.) ir Slovakijoje (49 proc.), palyginti su daugiau kaip aštuoniais iš dešimties respondentų Lietuvoje (84 proc.) ir Portugalijoje (83 proc.).

Greitoji „Eurobarometro“ apklausa Nr. 533

ES uždaviniai ir prioritetai 2023 m.

Q7 Prašome pasakyti, kiek sutinkate ar nesutinkate su šiais dalykais: ES turėtų tęsti...? (Viso „Sutinku“ procentinė dalis pagal šalis)

	Humanitarinės pagalbos teikimas nuo karo nukentėjusiems žmonėms	Nuo karo Ukrainoje bėgančių žmonių priėmimas ES	Ekonominių sankcijų taikymas Rusijai	Parama Ukrainai siekiant Europos integracijos	Parama Ukrainos integracijai į bendrąją rinką	Parama Ukrainai finansiškai ir ekonomiškai	Karinės įrangos pirkimo ir tiekimo bei mokymo Ukrainai finansavimas
ES 27	86	77	71	67	65	65	57
BŪTI	83	72	75	60	59	58	54
BG	78	60	45	51	54	44	38
CZ	74	55	59	50	48	44	41
DK	90	89	86	79	74	79	76
DE	84	71	69	60	64	60	51
EE	93	75	85	80	80	82	80
IE	86	75	77	74	69	70	61
EL	88	77	43	52	51	47	39
ES	88	85	77	77	72	71	63
FR	84	72	70	60	55	62	55
HR	92	85	71	76	75	65	57
IT	85	83	65	68	66	66	52
CY	88	74	40	47	47	42	28
LV	89	78	75	75	75	74	73
LT	93	80	81	80	84	79	75
LIU	86	75	69	55	57	62	51
HU	83	74	48	50	50	44	34
MT	91	77	65	63	63	62	51
NL	86	75	79	68	67	72	69
AT	83	69	59	54	59	53	38
PL	91	80	88	80	78	75	76
PT	95	93	88	87	83	85	75
RO	88	80	77	69	66	67	61
SI	85	63	58	63	66	56	39
SK	74	55	45	49	49	43	37
FI	92	90	89	84	78	81	83
SE	91	87	79	82	79	81	77

Bazė: visi respondentai (n=26 514)

Socialiniai ir demografiniai aspektai

Vyrai linkę rodyti šiek tiek daugiau paramos kai kurioms ES priemonėms reaguojant į karą Ukrainoje. Pavyzdžiui, vyrai dažniau nei moterys sutaria, kad ES turėtų toliau finansuoti karinės įrangos pirkimą ir tiekimą bei mokymą Ukrainai (62 proc., palyginti su 52 proc.) ir finansiškai bei ekonomiškai remti Ukrainą (67 proc., palyginti su 62 proc.).

Vyresnio amžiaus respondentai labiau linkę sutikti su įvairiomis ES priemonėmis reaguojant į karą Ukrainoje. Pavyzdžiui, 75 proc. 55 metų ir vyresnių respondentų sutinka, kad ES turėtų toliau taikyti ekonomines sankcijas Rusijai, palyginti su 67 proc. 25–39 m. ir 15–24 m. amžiaus respondentų. Panašiai, palyginti su žemesnio amžiaus asmenimis, labiau tikėtina, kad 55 metų ir vyresni asmenys sutiks, kad ES ir toliau remtų Ukrainą finansiškai ir ekonomiškai (70 proc., palyginti su 60–61 proc.).

Aukštojo išsilavinimo respondentai taip pat dažniau sutinka su įvairiomis ES priemonėmis reaguojant į karą Ukrainoje. Pavyzdžiui, 74 proc. respondentų, baigusių mokslus nuo 20 metų ir vyresnių, sutinka, kad ES ir toliau turėtų taikyti ekonomines sankcijas Rusijai, palyginti su 68–69 proc. anksčiau išsilavinimą baigusiu respondentų.

Q7 Prašome pasakyti, kiek sutinkate ar nesutinkate su šiais dalykais: ES turėtų tęsti...? (Viso „Sutinku“ procentinė dalis pagal socialinius ir demografinius duomenis)

	Humanitarinės pagalbos teikimas nuo karo nukentėjusiems žmonėms	Nuo karo Ukrainoje bėgančių žmonių priėmimas ES	Ekonominių sankcijų taikymas Rusijai	Parama Ukrainai siekiant Europos integracijos	Parama Ukrainos integracijai į bendrąją rinką	Parama Ukrainai finansiškai ir ekonomiškai	Karinės įrangos pirkimo ir tiekimo bei mokymo Ukrainai finansavimas
ES 27	86	77	71	67	65	65	57
Lytis							
Vyrai	86	78	72	67	67	67	62
Moterys	86	76	70	66	63	62	52
Amžius							
15–24	81	74	67	64	60	61	58
25–39	81	74	67	65	62	60	55
40–54	85	74	70	63	63	61	54
55+	90	80	75	70	69	70	60
Išsilavinimas (amžius, kai jis baigtas)							
Iki 15	81	76	68	65	64	65	57
16–19	85	75	69	64	65	61	53
20+	89	79	74	69	67	69	60
Vis dar studijuoja	84	75	67	66	63	63	57

Bazė: visi respondentai (n=26 514)

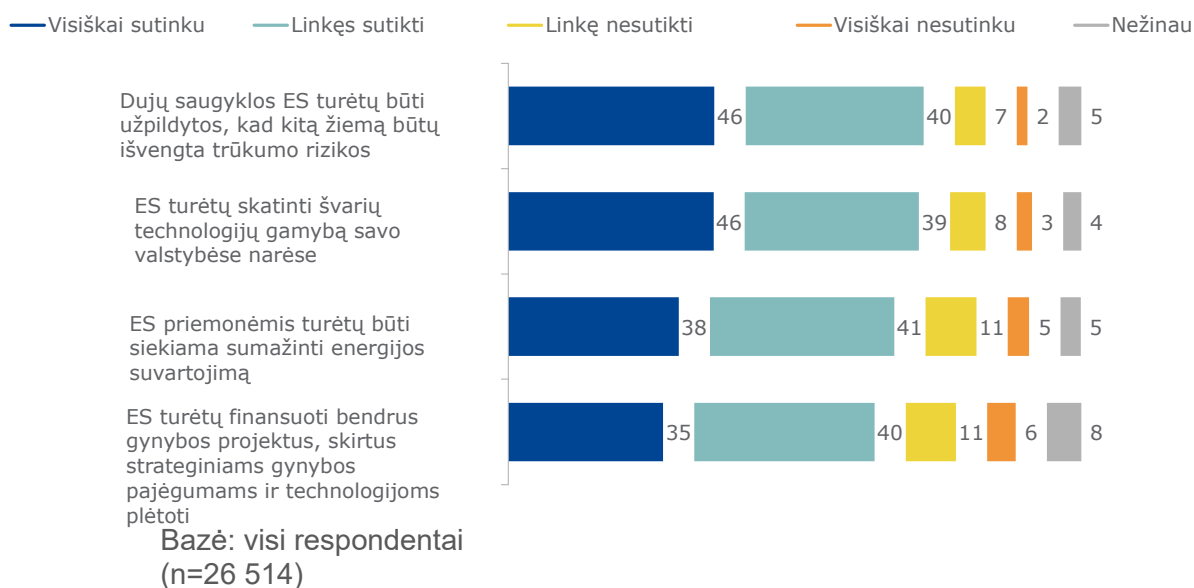
2skirsnis. ES uždaviniai ir prioritetai

2.1. Parama ES priemonėms, susijusioms su iššūkiais

Respondentų taip pat buvo klausiama apie priemones, susijusias su energetikos iššūkiais, švarių technologijų gamyba ir ES gynybos strategija. Daugiau kaip aštuoni iš dešimties respondentų „visiškai sutinka“ (46 proc.) arba „visiškai sutinka“ (40 proc.), kad dujų saugyklos ES turėtų būti užpildytos, kad kitą žiemą būtų išvengta trūkumo rizikos. Be to, maždaug aštuoni iš dešimties respondentų „visiškai sutinka“ (38 proc.) arba „sutaria“ (41 proc.), kad ES priemonėmis turėtų būti siekiama mažinti energijos suvartojimą.

Daugiau kaip aštuoni iš dešimties respondentų „visiškai sutinka“ (46 proc.) arba „visiškai sutinka“ (39 proc.), kad ES turėtų skatinti švarių technologijų gamybą savo valstybėse narėse.

Galiausiai, paklausus, ar ES turėtų finansuoti bendrus gynybos projektus, skirtus strateginiams gynybos pajėgumams ir technologijoms plėtoti, trys ketvirtadaliai respondentų „visiškai sutinka“ (35 proc.) arba „susitarė“ (40 proc.).



Visose valstybėse narėse trys ketvirtadaliai ar daugiau respondentų iš viso sutinka, kad dujų saugyklos ES turėtų būti užpildytos, kad kitą žiemą būtų išvengta trūkumo rizikos (nuo 77 proc. Švedijoje iki 92 proc. Portugalijoje). Sutariama, kad ES priemonėmis turėtų būti siekiama sumažinti energijos suvartojimą – 67 proc. Bulgarijoje ir 91 proc. Portugalijoje.

Mažiausiai devyni iš dešimties respondentų Portugalijoje (94 proc.), Maltoje (93 proc.), Kroatijoje (91 proc.), Vengrijoje (90 proc.) ir Lenkijoje (90 proc.) sutinka, kad ES turėtų skatinti švarių technologijų gamybą savo valstybėse narėse; mažiausias pritarimo šiam teiginiui lygis yra Slovakijoje (74 proc.).

Visose valstybėse narėse, išskyrus vieną (Austrija), dauguma respondentų sutinka, kad ES turėtų finansuoti bendrus gynybos projektus, skirtus strateginiams gynybos pajėgumams ir technologijoms plėtoti (nuo 45 proc. Austrijoje iki 91 proc. Portugalijoje).

K5 Kiek sutinkate arba nesutinkate su kiekvienu iš toliau nurodytų teiginių (% iš viso „Sutinku“ pagal šalis)

	Dujų saugyklos ES turėtų būti užpildytos, kad kitą žiemą būtų išvengta trūkumo rizikos	ES turėtų skatinti švarių technologijų gamybą savo valstybėse narėse	ES priemonėmis turėtų būti siekiama sumažinti energijos suvartojimą	ES turėtų finansuoti bendrus gynybos projektus, skirtus strateginiams gynybos pajėgumams ir technologijoms plėtoti
ES 27	86	85	79	75
BŪTI	86	83	76	76
BG	86	83	67	72
CZ	87	78	75	72
DK	82	78	84	69
DE	90	80	78	58
EE	90	82	71	86
IE	86	85	82	71
EL	88	84	76	76
ES	84	89	84	81
FR	80	86	82	80
HR	90	91	83	86
IT	85	86	81	77
CY	85	87	77	75
LV	90	79	77	83
LT	88	86	78	82
LIU	87	86	77	69
HU	89	90	70	79
MT	91	93	87	76
NL	85	79	72	72
AT	88	82	80	45
PL	88	90	78	88
PT	92	94	91	91
RO	91	89	76	88
SI	84	84	81	73
SK	89	74	76	72
FI	81	81	78	77
SE	77	78	79	75

Bazė: visi respondentai (n=26 514)

Socialiniai ir demografiniai aspektai

Vyrai (77 proc.) yra šiek tiek labiau linkę nei moterys (73 proc.) sutikti, kad ES turėtų finansuoti bendrus gynybos projektus, skirtus strateginiams gynybos pajėgumams ir technologijoms plėtoti.

Vyresnio amžiaus respondentai labiau linkę sutikti su keturiais teiginiais apie iššūkius. Pavyzdžiui, 92 proc. 55 m. ir vyresnių respondentų sutinka, kad dujų saugyklos ES turėtų būti užpildytos, kad kitą žiemą būtų išvengta trūkumo rizikos; 15–24 m. amžiaus respondentams ši procentinė dalis palaipsniui mažėja iki 75 proc. Be to, pritariančiųjų nuomonei, kad ES turėtų skatinti švarių technologijų gamybą savo valstybėse narėse, dalis svyruoja nuo 77 proc. 15–24 m. respondentų iki 90 proc. 55 m. ir vyresnių respondentų.

Respondentų, kurie sutinka, kad dujų saugyklos ES turėtų būti užpildytos siekiant išvengti trūkumo rizikos kitą žiemą, dalis yra mažesnė tarp 15 metų ar jaunesnių respondentų (82 proc.), palyginti su aukštesnio išsilavinimo respondentais (87–89 proc.). Respondentai, baigę 20 metų ar vyresnius, labiau linkę sutikti, kad ES turėtų skatinti švarių technologijų gamybą savo valstybėse narėse (87 proc., palyginti su 83 proc. 15 m. ar jaunesnių mokyklos nebaigusių asmenų) ir kad ES turėtų finansuoti bendrus gynybos projektus, skirtus strateginiams gynybos pajėgumams ir technologijoms plėtoti (78 proc., palyginti su 72 proc.).

K5 Kiek sutinkate ar nesutinkate su kiekvienu iš šių teiginių? (Viso „Sutinku“ procentinė dalis pagal socialinius ir demografinius duomenis)

	Dujų saugyklos ES turėtų būti užpildytos, kad kitą žiemą būtų išvengta trūkumo rizikos	ES turėtų skatinti švarių technologijų gamybą savo valstybėse narėse	ES priemonėmis turėtų būti siekiama sumažinti energijos suvartojimą	ES turėtų finansuoti bendrus gynybos projektus, skirtus strateginiams gynybos pajėgumams ir technologijoms plėtoti
ES 27	86	85	79	75
Lytis				
Vyrai	86	84	78	77
Moterys	86	86	81	73
Amžius				
15–24	75	77	74	70
25–39	80	79	73	73
40–54	86	84	78	74
55+	92	90	85	78
Išsilavinimas (amžius, kai jis baigtas)				
Iki 15	82	83	77	72
16–19	89	85	80	73
20+	87	87	81	78
Vis dar studijuoja	78	80	78	73

Bazė: visi respondentai (n=26 514)

2.2. Įvairių ES iniciatyvų svarba

Respondentams buvo pateiktas iniciatyvų, kurių praėjusiais metais ES ėmėsi siekdama spręsti energetikos ir kitas problemas, sąrašas. Kiekvienos iniciatyvos atveju jų buvo klausiama, ar jie mano, kad tai svarbu, ar ne.

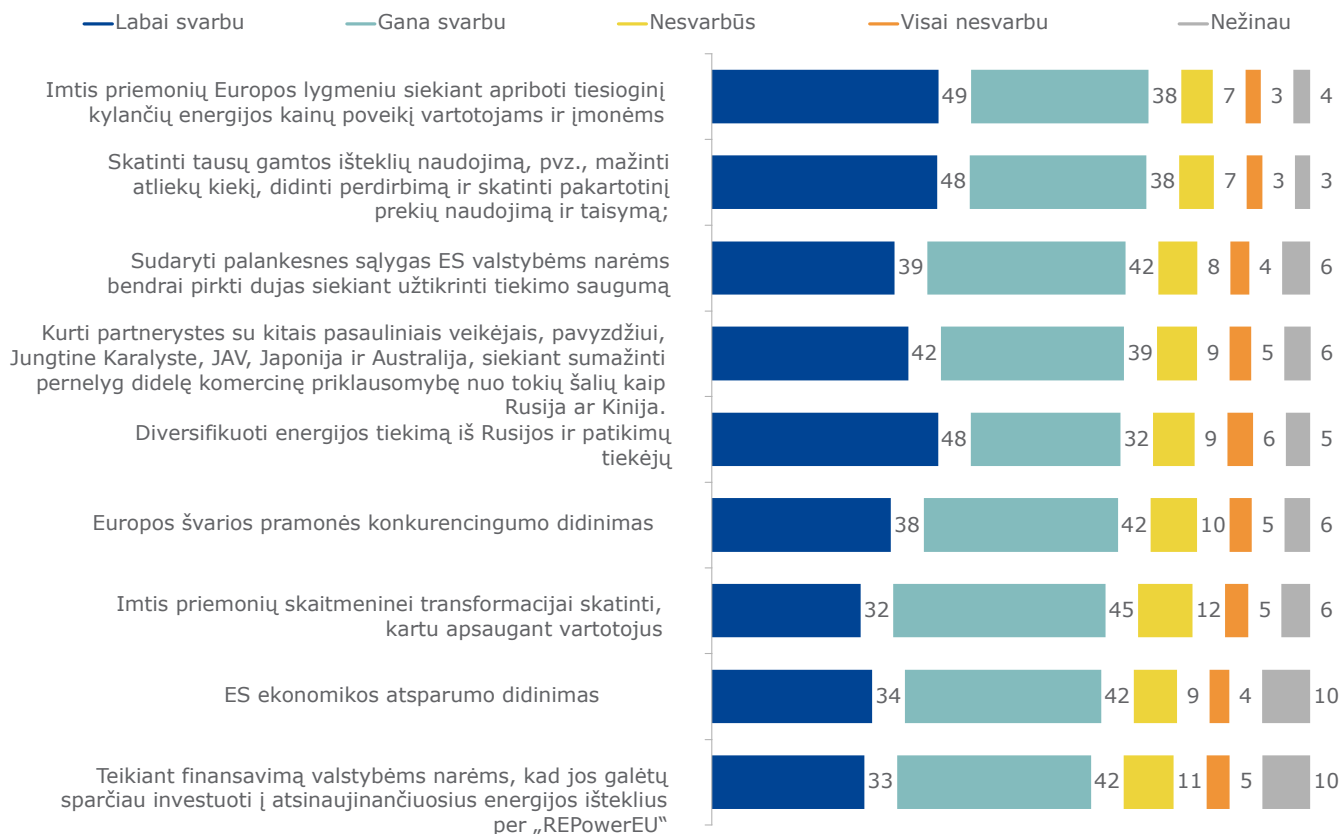
Didžioji dauguma apklausoje išvardytų iniciatyvų mano, kad tai yra „labai“ arba „gana svarbi“. Konkrečiau, maždaug trys ketvirtadaliai ar daugiau respondentų pritaria nuomonei, kad svarbu:

- imtis priemonių Europos lygmeniu siekiant apriboti tiesioginį kylančių energijos kainų poveikį vartotojams ir įmonėms (49 proc. „labai svarbių“ ir 38 proc. „gana svarbių“)
- skatinti tausų gamtos išteklių naudojimą, pvz., mažinti atliekų kiekį, didinti perdirbimą ir skatinti pakartotinį prekių naudojimą ir taisymą (48 proc. „labai svarbių“ ir 38 proc. „gana svarbių“)
- sudaryti palankesnes sąlygas ES valstybėms narėms bendrai pirkti dujas, kad būtų užtikrintas tiekimo saugumas (39 proc. „labai svarbių“ ir 42 proc. „gana svarbių“)
- užmegzti partnerystę su kitais pasauliniais veikėjais, pavyzdžiui, Jungtine Karalyste, JAV, Japonija ir Australija, siekiant sumažinti pernelyg didelę komercinę priklausomybę nuo tokių šalių kaip Rusija ar Kinija (42 proc. „labai svarbių“ ir 39 proc. „gana svarbių“)
- įvairinti energijos tiekimą iš Rusijos į patikimus tiekėjus (48 proc. „labai svarbios“ ir 32 proc. „gana svarbios“)
- didinti Europos švarios pramonės konkurencingumą (38 proc. „labai svarbios“ ir 42 proc. „gana svarbios“)
- imtis priemonių skaitmeninei transformacijai paspartinti, kartu apsaugant vartotojus (32 proc. labai svarbių ir 45 proc. „gana svarbių“)
- didinti ES ekonomikos atsparumą (34 proc. labai svarbios ir 42 proc. „gana svarbios“)
- per „REPowerEU“ teikti finansavimą valstybėms narėms, kad jos galėtų sparčiau investuoti į atsinaujinančiuosius energijos išteklius (33 proc. labai svarbių ir 42 proc. „gana svarbių“).

Greitoji „Eurobarometro“ apklausa Nr. 533

ES uždaviniai ir prioritetai 2023 m.

4 klausimas. Kiek, jūsų nuomone, kiekviena iš toliau nurodytų ES iniciatyvų, kurių imtasi praėjusiais metais, yra svarbi? (ES 27 PROC.)



Bazė: visi respondentai
(n=26 514)

Visose šalyse maždaug trys ketvirtadaliai ar daugiau respondentų mano, kad priemonės, kurių imtasi Europos lygmeniu siekiant apriboti tiesioginį kylančių energijos kainų poveikį vartotojams ir įmonėms, yra „labai“ arba „gana svarbios“ (nuo 73 proc. Kipre ir Graikijoje iki 94 proc. Portugalijoje). Panašūs skaičiai pastebimi skatinant tausų gamtos išteklių naudojimą, pvz., mažinant atliekų kiekį, didinant perdirbimą ir skatinant pakartotinį prekių naudojimą ir taisyumą (bendra svarbių atsakymų dalis svyruoja nuo 77 proc. Graikijoje iki 95 proc. Portugalijoje) ir dėl Europos švrios pramonės konkurencingumo didinimo (nuo 69 proc. Graikijoje iki 90 proc. Portugalijoje). Portugalijoje 90 proc. respondentų taip pat mano, kad svarbu teikti finansavimą valstybėms narėms, kad jos galėtų sparčiau investuoti į atsinaujinančiuosius energijos išteklius per „REPowerEU“; mažiausias rodiklis yra Nyderlanduose (61 proc.).

Daugiau kaip septyni iš dešimties respondentų visose valstybėse narėse laiko svarbia iniciatyva sudaryti palankesnes sąlygas ES valstybėms narėms bendrai pirkti dujas siekiant užtikrinti tiekimo saugumą – nuo 72 proc. Švedijoje iki 91 proc. Portugalijoje. Visose valstybėse narėse bent pusė respondentų mano, kad priemonės, kurių imtasi siekiant įvairinti energijos tiekimą iš Rusijos ir užtikrinti patikimą tiekėją, yra labai „labai“ arba „gana svarbios“. Maždaug devyni respondentai pritaria šiai nuomonei Portugalijoje (93 proc.) ir Suomijoje (90 proc.), o maždaug šeši iš dešimties respondentų Graikijoje (58 proc.), Kipre (58 proc.) ir Slovakijoje (59 proc.).

Partnerystės su kitais pasauliniais veikėjais užmezgimas yra svarbus bent šešiams iš dešimties respondentų visose valstybėse narėse. Šalys, kuriose respondentai labiausiai linkę manyti, kad ši iniciatyva yra svarbi, yra Portugalija (92 proc.), Suomija (89 proc.) ir Ispanija (88 proc.). Kipras (60 proc.) yra žemesniame šalies reitinge.

ES ekonomikos atsparumo didinimą svarbia ES iniciatyva laiko maždaug devyni iš dešimties Portugalijos respondentų (93 proc.), Estijoje (90 proc.), Suomijoje ir Maltoje (po 89 proc.), palyginti su maždaug dviem trečdaliais Austrijos ir Vokietijos respondentų (po 66 proc.).

Galiausiai maždaug devyni iš dešimties Portugalijos respondentų (91 proc.) mano, kad svarbu imtis priemonių skaitmeninei transformacijai skatinti, kartu apsaugant vartotojus. Palyginimui, mažiau nei du trečdaliai mano, kad ši iniciatyva svarbi Graikijoje (65 proc.), Čekijoje ir Slovakijoje (po 63 proc.).

Greitoji „Eurobarometro“ apklausa Nr. 533

ES uždaviniai ir prioritetai 2023 m.

4 klausimas. Kiek, jūsų nuomone, kiekviena iš toliau nurodytų ES iniciatyvų, kurių imtasi praėjusiais metais, yra svarbi? (Viso „svarbu“ procentinė dalis pagal šalis)

	Imtis priemonių Europos lygmeniu siekiant apriboti tiesioginį kylančių energijos kainų poveikį vartotojams ir imonėms	Sudaryti palankesnes sąlygas ES valstybėms narėms bendrai pirkti pakartotinį prekių naudojimą ir taisymą;	Partnerystės su kitais pasauliniais veikėjais (pvz., JK, JAV, Japonija, Australija) kūrimas siekiant sumažinti pernelyg didelę komercinę priklausomybę nuo tokių šalių kaip Rusija ar Kinija	Diversifikuoti energijos tiekimą iš Rusijos ir patikimų tiekėjų	Europos švarios pramonės konkurencingumo didinimas	Imtis priemonių skaitmeninei ES ekonomikos transformacijai skatinti, kartu apsaugant vartotojus	ES ekonomikos atsparumo didinimas	Teikiant finansavimą valstybėms narėms, kad jos galėtų sparčiau investuoti į atsinaujinančiuosius energijos išteklius per „REPowerEU“	
ES 27	86	86	82	81	80	80	77	76	74
BŪTI	86	84	84	78	82	76	73	77	71
BG	86	87	78	68	65	79	77	86	75
CZ	80	78	75	70	68	73	63	75	66
DK	81	83	80	84	85	78	72	78	64
DE	86	84	80	80	77	78	76	66	70
EE	90	88	86	85	86	80	83	90	70
IE	90	88	84	84	85	83	80	85	76
EL	73	77	73	63	58	69	65	70	66
ES	91	90	84	88	86	84	83	82	83
FR	84	83	79	79	82	80	74	69	64
HR	89	88	87	82	75	83	80	88	81
IT	86	90	84	81	82	81	79	76	79
CY	73	83	76	60	58	72	68	74	74
LV	86	84	84	80	78	76	74	86	74
LT	81	84	82	81	79	74	76	83	73
LIU	88	85	81	78	82	81	75	75	68
HU	89	92	85	82	77	87	79	88	85
MT	92	92	88	83	84	89	84	89	82
NL	86	82	83	82	84	77	73	84	61
AT	85	86	76	75	76	79	72	66	72
PL	88	87	87	87	83	80	81	86	84
PT	94	95	91	92	93	90	91	93	90
RO	91	92	88	87	86	87	86	84	86
SI	87	88	84	78	77	82	77	87	81
SK	80	79	74	63	59	74	63	79	70
FI	89	89	76	89	90	84	78	89	68
SE	83	82	72	82	84	79	74	76	66

Bazė: visi respondentai (n=26 514)

Socialiniai ir demografiniai aspektai

Vyresnio amžiaus respondentai dažniau atsakys, kad įvairios ES iniciatyvos, kurių imtasi praėjusiais metais, yra svarbios. Pavyzdžiui, 91 proc. 55 m. ir vyresnių respondentų, priešingai nei 86 proc. 40–54 m. amžiaus respondentų, 82 proc. 25–39 m. ir 80 proc. 15–24 m. amžiaus respondentų, mano, kad svarbu imtis „Europos lygmens priemonių, kuriomis siekiama apriboti tiesioginį didėjančių energijos kainų poveikį vartotojams ir įmonėms“.

Aukštesnio išsilavinimo respondentai taip pat labiau linkę manyti, kad šios ES iniciatyvos yra svarbios, nors skirtumai paprastai yra mažesni nei skirtingose amžiaus grupėse. Pavyzdžiui, 77 proc. 20 metų ar vyresnių išsilavinimą baigusių respondentų mano, kad svarbu valstybėms narėms skirti finansavimą spartesnėms investicijoms į atsinaujinančiuosius energijos išteklius, palyginti su 73 proc. mažiau išsilavinusių respondentų.

	Imtis priemonių Europos lygmeniu siekiant apriboti tiesioginį kylančių energijos kainų poveikį vartotojams ir įmonėms	Skatinti tausų gamtos išteklių naudojimą, pvz., mažinti atliekų kiekį, didinti perdirbimą ir skatinti pakartotinių prekių naudojimą ir taisymą;	Sudaryti palankesnes sąlygas ES valstybėms narėms bendrai pirkti dujas, kad būtų užtikrintas tiekimo saugumas	Partnerystės su kitais pasauliniais veikėjais (pvz., JK, JAV, Japonija, Australija) kūrimas siekiant sumažinti pernelyg didelę komercinę priklausomybę nuo tokių šalių kaip Rusija ar Kinija	Diversifikuoti energijos tiekimą iš Rusijos ir patikimų tiekėjų	Europos švarios pramonės konkurencinumo didinimas	Imtis priemonių skaitmeninei transformacijai skatinti, kartu apsaugant vartotojus	ES ekonomikos atsparumo didinimas	Teikiant finansavimą valstybėms narėms, kad jos galėtų sparčiau investuoti į atsinaujinančiuosius energijos išteklius per „REPowerEU“
ES 27	86	86	82	81	80	80	77	76	74
Lytis									
Vyrai	86	84	81	82	80	80	78	77	75
Moterys	87	88	82	80	81	80	76	76	73
Amžius									
15–24	80	83	74	80	74	70	69	69	73
25–39	82	83	77	79	76	73	72	72	71
40–54	86	85	81	80	81	81	78	76	73
55+	91	89	87	83	85	86	82	81	77
Išsilavinimas (amžius, kai jis baigtas)									
Iki 15	85	85	81	80	78	76	76	69	73
16–19	87	86	82	79	80	80	77	75	73
20+	88	87	83	83	83	82	80	80	77
Vis dar studijuojant	83	85	76	81	77	75	73	73	74

Bazė: visi respondentai (n=26 514)

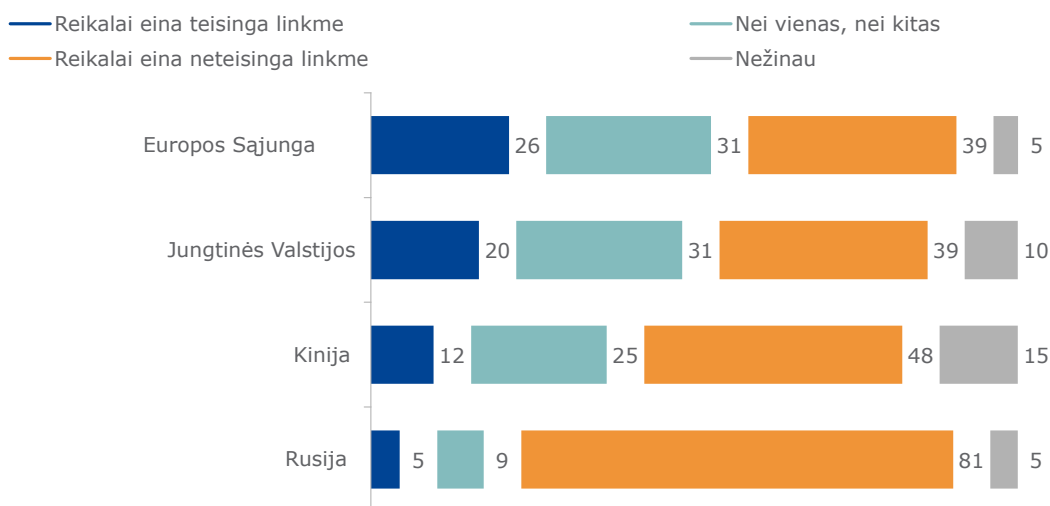
3skirsnis. ES pasaulinėje arenoje

3.1. Kaip reikalai vyksta ES, JAV, Kinijoje ir Rusijoje

Respondentų buvo klausama, ar jie mano, kad šiuo metu ES, JAV, Kinijoje ir Rusijoje reikalai klostosi teisinga, ar neteisinga kryptimi. Kalbant apie ES, 26 proc. respondentų atsakė, kad reikalai eina teisinga linkme, o 39 proc. teigia priešingai, t. y. kad padėtis eina ne ta kryptimi. Maždaug trys iš dešimties respondentų (31 %) atsako, kad viskas vyksta nei viena, nei kita kryptimi. 5 proc. respondentų „nežino“.

Nors daugiau respondentų atsako, kad padėtis apskritai eina neteisinga, o ne teisinga kryptimi, respondentai teigiamai vertina dabartinę padėtį ES (26 proc. teisinga kryptimi, o 39 proc. – klaidinga kryptimi). Palyginimui, paklaustas apie JAV, 20 % atsakė, kad viskas vyksta teisinga kryptimi, palyginti su 39 %, kurie atsako, kad apskritai viskas vyksta neteisinga kryptimi. Atitinkami Kinijos skaičiai yra 12 proc. „tinkamos krypties“ ir 48 proc. „klaidingos krypties“. Galiausiai tik keletas respondentų (5 proc.) mano, kad Rusijoje reikalai klostosi teisinga linkme, o didžioji dauguma (81 proc.) mano, kad viskas eina ne ta kryptimi.

Q1 Šiuo metu, ar galėtumėte pasakyti, kad apskritai viskas vyksta teisinga kryptimi neteisinga kryptimi...? (ES 27 PROC.)



Bazė: visi respondentai
(n=26 514)

Greitoji „Eurobarometro“ apklausa Nr. 533

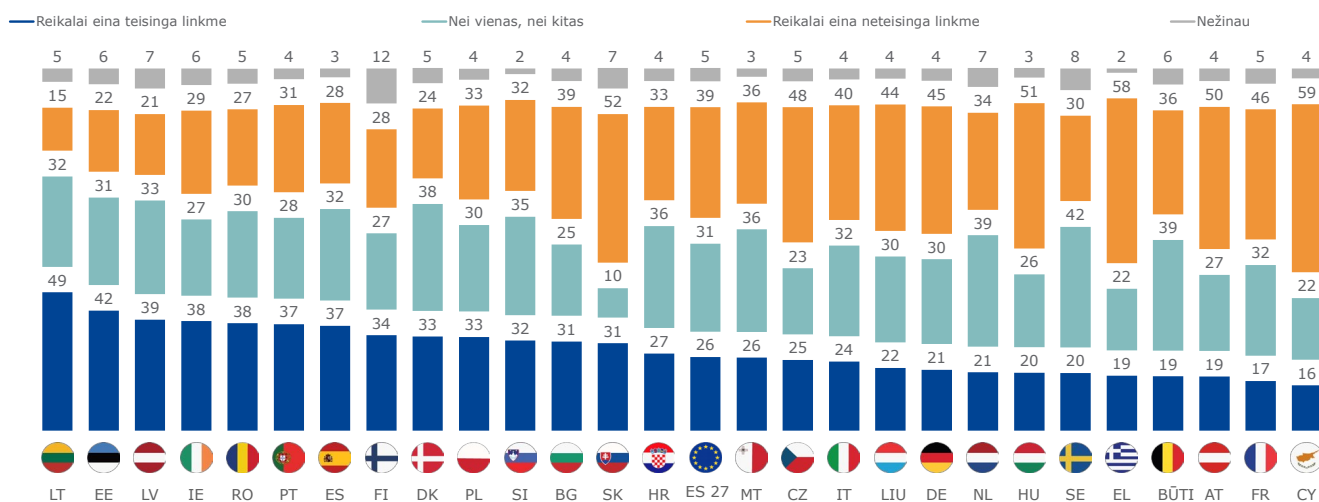
ES uždaviniai ir prioritetai 2023 m.

Maždaug vienas iš dviejų respondentų Lietuvoje (49 proc.) mano, kad padėtis ES vyksta teisinga linkme. Lietuvoje respondentų yra Estijoje (42 proc. „teisinga kryptimi“), Latvijoje (39 proc.), Rumunijoje (38 proc.), Airijoje (38 proc.), Ispanijoje (37 proc.) ir Portugalijoje (37 proc.). Kita vertus, Kipre (59 proc.), Graikijoje (58 proc.), Slovakijoje (52 proc.), Vengrijoje (51 proc.) ir Austrijoje (50 proc.) bent pusė respondentų mano, kad apskritai padėtis ES vyksta ne ta kryptimi.

Respondentų, atsakiusių, kad padėtis nevyksta nei viena, nei kita kryptimi, dalis svyruoja nuo 10 proc. Slovakijoje iki 42 proc. Švedijoje.

Q1_1 Šiuo metu, ar galėtumėte pasakyti, kad apskritai viskas vyksta teisinga kryptimi ar neteisinga kryptimi...? (proc. pagal šalis)

Europos Sąjunga



Bazė: visi respondentai
(n=26 514)

Greitoji „Eurobarometro“ apklausa Nr. 533

ES uždaviniai ir prioritetai 2023 m.

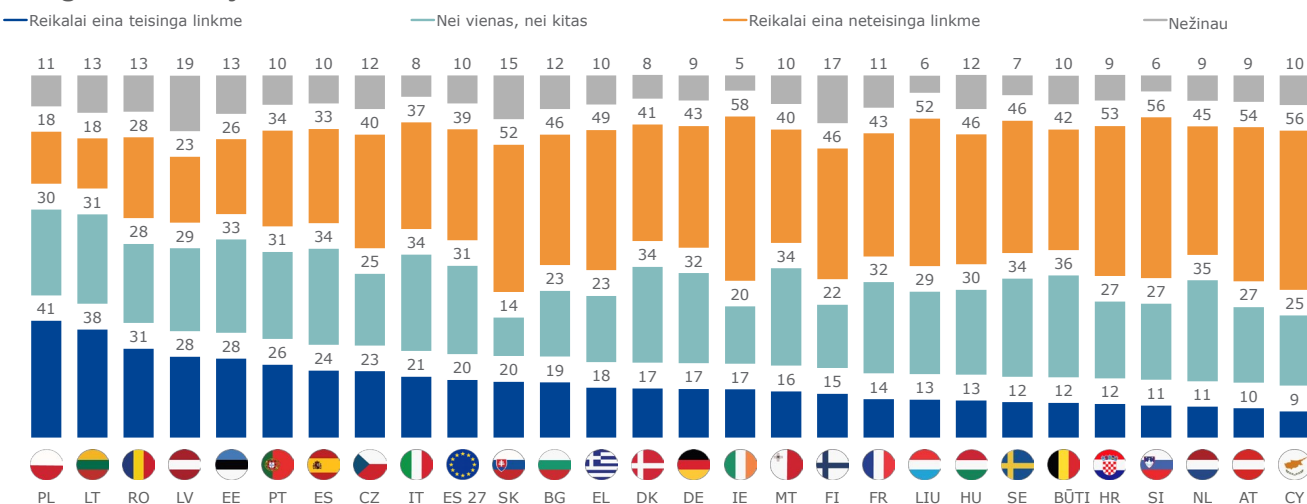
Maždaug keturi iš dešimties respondentų Lietuvoje (38 proc.) ir Lenkijoje (41 proc.) atsako, kad JAV padėtis apskritai eina teisinga kryptimi, palyginti su maždaug vienu iš dešimties respondentų Kipre (9 proc.), Austrijoje (10 proc.), Nyderlanduose ir Slovėnijoje (po 11 proc.).

Airijoje (58 proc.), Slovėnijoje (56 proc.), Kipre (56 proc.), Austrijoje (54 proc.), Kroatijoje (53 proc.), Liuksemburge ir Slovakijoje (po 52 proc.) daugiau kaip pusė respondentų atsakė, kad padėtis JAV eina ne ta linkme. Respondentai mažiau linkę galvoti apie tą patį Lietuvoje ir Lenkijoje (po 18 proc.).

Respondentų, atsakiusių, kad JAV padėtis nėra nei teisinga, nei netinkama, dalis svyruoja nuo 14 proc. Slovakijoje iki 36 proc. Belgijoje.

Q1_2 Šiuo metu, ar galėtumėte pasakyti, kad apskritai viskas vyksta teisinga kryptimi ar neteisinga kryptimi...? (proc. pagal šalį)

Jungtinės Valstijos



Bazė: visi respondentai
(n=26 514)

Greitoji „Eurobarometro“ apklausa Nr. 533

ES uždaviniai ir prioritetai 2023 m.

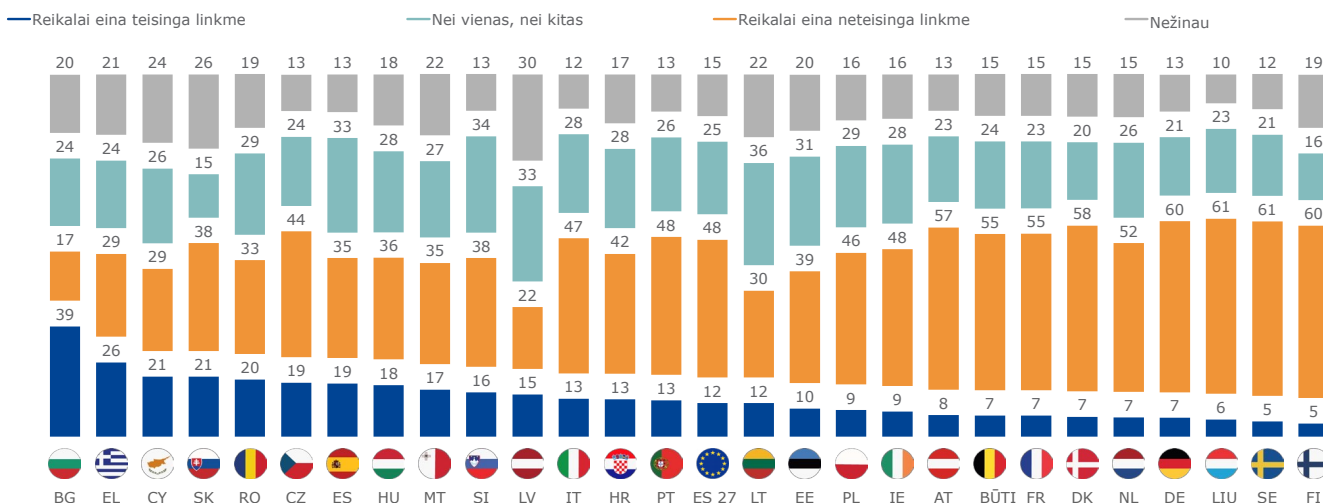
Apskritai labiausiai tikėtina, kad Bulgarijos respondentai (39 proc.) atsakys, kad Kinijoje reikalai klostosi teisinga linkme. Priešingai, beveik pusėje valstybių narių šiam požiūriui pritaria mažiau nei vienas iš dešimties respondentų (nuo 5 proc. Suomijoje ir Švedijoje iki 9 proc. Airijoje ir Lenkijoje).

Daugiausia respondentų, manančių, kad padėtis Kinijoje eina ne ta linkme, yra Švedijoje ir Liuksemburge (po 61 proc.), taip pat Vokietijoje ir Suomijoje (po 60 proc.). Kita vertus, Bulgarijoje (17 proc.) ir Latvijoje (22 proc.) taip mano mažiau nei ketvirtadalis respondentų.

Respondentų, pasirinkusių atsakymą „nei vienas, nei kitas“, dalis svyruoja nuo 15 proc. Slovakijoje iki 36 proc. Lietuvoje. 10 proc. respondentų Liuksemburge ir 30 proc. Latvijoje „nežino“, ką atsakyti į šį klausimą.

Q1_3 Šiuo metu, ar galėtumėte pasakyti, kad apskritai viskas vyksta teisinga kryptimi ar neteisinga kryptimi...? (proc. pagal šalis)

Kinija



Bazė: visi respondentai
(n=26 514)

Greitoji „Eurobarometro“ apklausa Nr. 533

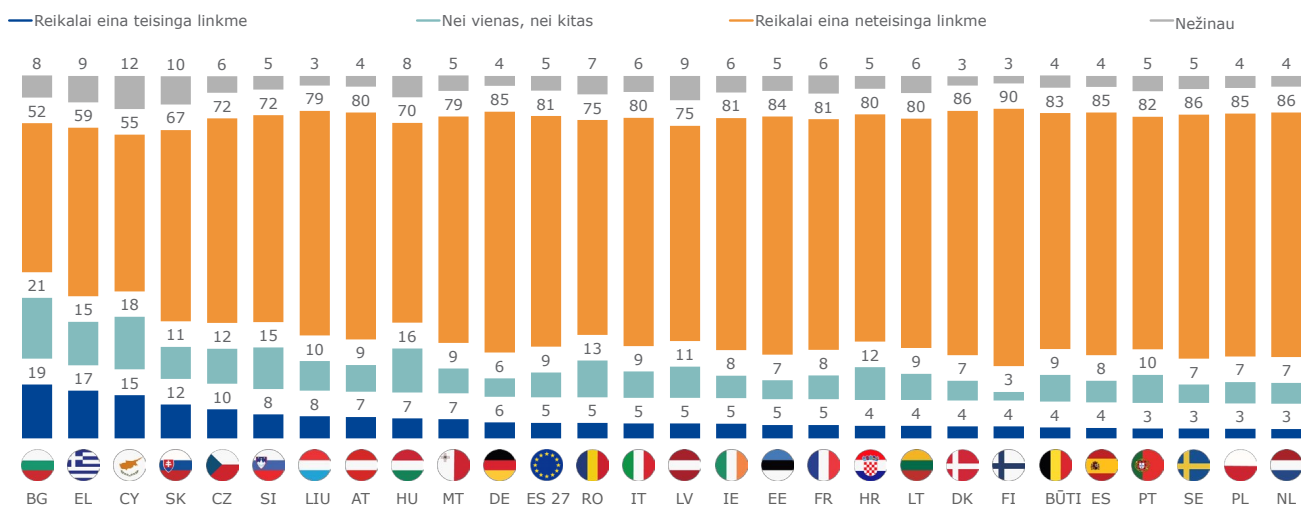
ES uždaviniai ir prioritetai 2023 m.

Daugiausia respondentų, atsakiusių, kad padėtis Rusijoje eina teisinga linkme, yra Bulgarijoje (19 proc.), Graikijoje (17 proc.) ir Kipre (15 proc.). Nyderlanduose, Lenkijoje, Portugalijoje ir Švedijoje šiai nuomonei pritaria tik 3 proc. respondentų.

Daugumoje valstybių narių du trečdaliai ar daugiau respondentų nurodo, kad šiuo metu padėtis Rusijoje vyksta ne ta kryptimi (nuo 67 proc. Slovakijoje iki 90 proc. Suomijoje). Kita vertus, Bulgarijoje (52 proc.), Kipre (55 proc.) ir Graikijoje (59 proc.) šiam požiūriui pritaria mažiau nei šeši iš dešimties respondentų.

Q1_4 Šiuo metu, ar galėtumėte pasakyti, kad apskritai viskas vyksta teisinga kryptimi ar neteisingakryptimi...? (proc. pagal šalis)

Rusija



Bazė: visi respondentai
(n=26 514)

Socialiniai ir demografiniai aspektai

Vyrai dažniau nei moterys atsakys, kad padėtis ES apskritai eina teisinga kryptimi (29 proc., palyginti su 23 proc.), JAV (24 proc., palyginti su 17 proc.) ir Kinijoje (14 proc., palyginti su 9 proc.). Iš vyrų ir moterų mažiau nei vienas iš dešimties atsako, kad padėtis Rusijoje eina teisinga kryptimi (4 % moterų ir 7 % vyrų).

15–24 m. respondentai (30 proc.) dažniau nei vyresnio amžiaus respondentai atsakys, kad padėtis ES eina teisinga linkme; po jų seka 55 metų ir vyresni respondentai (27 proc. „teisinga kryptimi“) ir 25–39 m. (26 proc.) respondentai, o 40–54 m. respondentai šį požiūrį išsakė mažiausiai (23 proc.). 55 metų ir vyresni respondentai (9 proc.) rečiau nei jaunesni respondentai (12–15 proc.) atsakytų, kad padėtis Kinijoje eina teisinga linkme.

Galiausiai respondentų, rodančių, kad padėtis ES eina teisinga linkme, dalis yra didesnė tarp 20 m. ar vyresnių respondentų (28 proc.) nei prasčiau išsilavinusių respondentų (22–24 proc.).

Q1 Šiuo metu, ar galėtumėte pasakyti, kad apskritai viskas vyksta teisinga kryptimi arba neteisinga kryptimi...?

(Proc. „daiktai eina teisinga kryptimi“, pagal socialinius ir demografinius duomenis)

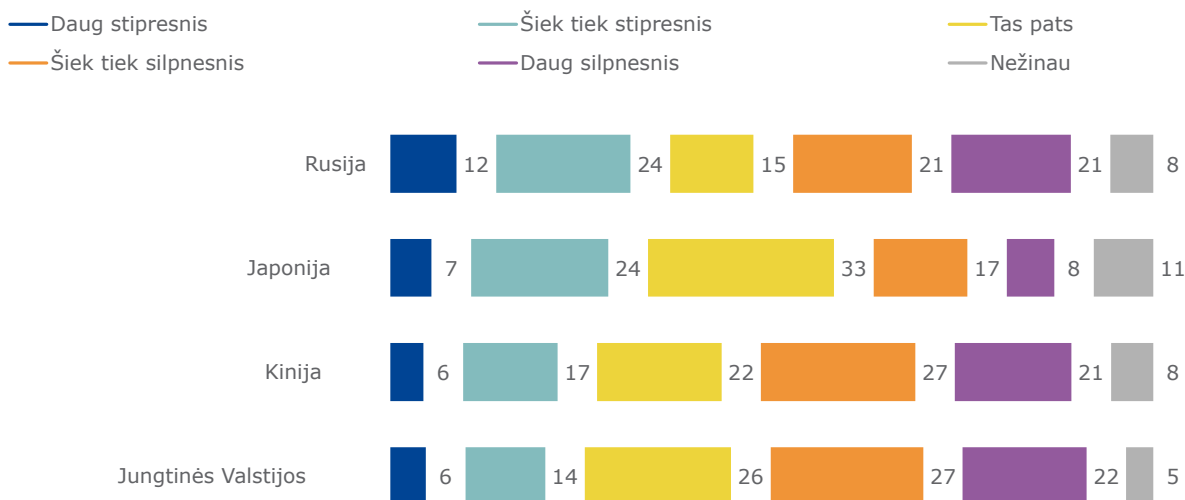
	Europos Sąjunga	Jungtinės Valstijos	Kinija	Rusija
ES 27	26	20	12	5
Lytis				
Vyrai	29	24	14	7
Moterys	23	17	9	4
Amžius				
15–24	30	18	13	6
25–39	26	21	15	7
40–54	23	20	12	6
55+	27	21	9	5
Išsilavinimas (amžius, kai jis baigtas)				
Iki 15	22	19	13	5
16–19	24	21	12	6
20+	28	21	12	5
Vis dar studijuoja	30	18	13	6

Bazė: visi respondentai (n=26 514)

3.2. Pasaulinės ES įtakos vertinimas

Respondentų buvo klausiami apie ES įtaką pasaulio arenoje. Vienas iš penkių respondentų atsakė, kad ES įtaka pasaulyje šiuo metu yra „šiek tiek“ (14 proc.) arba „daug stipresnė“ (6 proc.) nei JAV, o maždaug vienas iš dviejų respondentų nurodo, kad ji yra „šiek tiek silpnesnė“ (27 proc.) arba „daug silpnesnė“ (22 proc.). Maždaug ketvirtadalis respondentų (26 proc.) atsakė, kad ES įtaka pasaulyje šiuo metu yra tokia pati kaip ir JAV. Kinijos duomenys atitinka JAV rodiklius, o respondentai šiek tiek labiau linkę teigti, kad šiuo metu ES įtaka pasaulyje yra „šiek tiek didesnė“ (24 proc.) arba „daug didesnė“ (7 proc.) nei Japonijos įtaka. Galiausiai daugiau nei trečdalis respondentų atsakė, kad ES įtaka pasaulyje šiuo metu yra „iš dalies“ (24 proc.) arba „daug stipresnė“ (12 proc.) nei Rusijos, palyginti su maždaug keturiais iš dešimties respondentų, kurie nurodė, kad ji yra „šiek tiek silpnesnė“ (21 proc.) arba „daug silpnesnė“ (21 proc.).

2 klausimas Ir ar galėtumėte pasakyti, kad ES įtaka pasaulyje šiuo metu yra stipresnė ar silpnesnė nei...? (ES 27 PROC.)



Bazė: visi respondentai
(n=26 514)

13 valstybių narių daugiau nei pusė respondentų mano, kad šiuo metu ES įtaka pasaulyje yra silpnesnė nei JAV. Liuksemburge (68 proc.), Kipre (62 proc.) ir Kroatijoje (60 proc.) šią nuomonę išreiškė bent šeši iš dešimties respondentų. Kita vertus, trečdalis Rumunijos ir Lietuvos respondentų (33 proc.) atsakė, kad šiuo metu ES įtaka pasaulyje yra didesnė nei JAV; Liuksemburge ši dalis sumažėja iki 10 %.

Visose valstybėse narėse mažiau nei pusė respondentų atsakė, kad šiuo metu ES įtaka pasaulyje yra silpnesnė nei Rusijos; šiai nuomonei pritaria 28 proc. respondentų Latvijoje ir 49 proc. Liuksemburge. Maždaug pusė Estijos (53 proc.), Suomijos (51 proc.) ir Lietuvos (48 proc.) respondentų mano, kad ES įtaka yra didesnė nei Rusijos; šis požiūris mažiausiai paplitęs Belgijoje (29 proc.).

Liuksemburge (66 proc.), Belgijoje (56 proc.), Austrijoje (56 proc.), Prancūzijoje (55 proc.), Italijoje (55 proc.), Suomijoje (53 proc.), Vokietijoje (52 proc.), Maltoje (51 proc.) ir Kroatijoje (50 proc.) bent pusė respondentų nurodė, kad šiuo metu ES įtaka pasaulyje yra silpnesnė nei Kinijos. Daugiau nei trečdalis respondentų Rumunijoje (37 proc.), Lietuvoje (36 proc.) ir Graikijoje (34 proc.) atsako, kad ES įtaka pasaulyje šiuo metu yra stipresnė nei Kinijos.

Airijoje (45 proc.) ir Suomijoje (43 proc.), Estijoje, Portugalijoje ir Rumunijoje (visose 42 proc.) daugiau nei keturi iš dešimties respondentų atsakė, kad šiuo metu ES įtaka pasaulyje yra didesnė nei Japonijos. Belgija (32 proc.), Malta (32 proc.), Liuksemburgas (31 proc.), Austrija (31 proc.) ir Italija (30 proc.) yra šalys, kuriose daugiausia respondentų atsakė, kad ES įtaka pasaulyje yra silpnesnė nei Japonijos.

Greitoji „Eurobarometro“ apklausa Nr. 533

ES uždaviniai ir prioritetai 2023 m.

2 klausimas Ir ar galėtumėte pasakyti, kad ES įtaka pasaulyje šiuo metu yra stipresnė ar silpnesnė nei...? (Visos „stipresnės“ ir „silpnesnės“ procentinės dalys pagal šalis)

	Rusija		Japonija		Kinija		Jungtinės Valstijos	
	Iš viso „stipresnė“	Iš viso „silpnesnė“	Iš viso „stipresnė“	Iš viso „silpnesnė“	Iš viso „stipresnė“	Iš viso „silpnesnė“	Iš viso „stipresnė“	Iš viso „silpnesnė“
ES 27	35	42	32	25	23	48	20	49
BŪTI	29	47	23	32	16	56	14	54
BG	34	45	26	28	26	41	22	46
CZ	38	38	31	23	27	41	26	43
DK	43	30	29	12	20	34	22	29
DE	32	45	31	23	19	52	18	48
EE	53	30	42	16	30	36	24	44
IE	47	35	45	19	30	42	26	45
EL	36	43	35	29	34	41	21	59
ES	35	43	34	29	22	48	21	51
FR	32	46	29	27	17	55	15	54
HR	41	38	34	29	22	50	14	60
IT	30	45	30	30	21	55	20	55
CY	30	48	32	29	23	48	18	62
LV	47	28	36	17	28	33	22	47
LT	48	31	39	16	36	28	33	35
LIU	31	49	32	31	15	66	10	68
HU	37	40	33	27	28	43	21	53
MT	39	42	35	32	27	51	22	51
NL	41	38	29	21	22	48	19	43
AT	32	47	24	31	20	56	17	56
PL	41	36	32	19	26	35	29	36
PT	46	35	42	21	31	44	27	46
RO	41	37	42	22	37	32	33	37
SI	35	44	30	29	26	48	21	53
SK	38	39	27	24	32	36	28	41
FI	51	29	43	17	20	53	13	59
SE	47	34	34	17	26	42	20	43

Bazė: visi respondentai (n=26 514)

Socialiniai ir demografiniai aspektai

Vyrai dažniau nei moterys atsakys, kad ES įtaka pasaulyje šiuo metu yra silpnesnė nei JAV (52 proc., palyginti su 46 proc.) ir Kinija (51 proc., palyginti su 45 proc.). Tačiau vyrai dažniau nei moterys atsakys, kad ES įtaka pasaulyje yra didesnė nei Japonijos (36 proc., palyginti su 28 proc.) ir Rusijos (38 proc., palyginti su 33 proc.).

Jaunesni respondentai linkę labiau teigiamai vertinti ES įtaką pasaulyje ir dažniau atsakys, kad ES įtaka šiuo metu yra didesnė nei JAV (27 proc. 15–24 m. ir 17 proc. 55 m. ir vyresnių asmenų), Japonijos (40 proc., palyginti su 28 proc.), Kinijos (29 proc., palyginti su 19 proc.) ir Rusijos (40 proc., palyginti su 35 proc.).

Respondentai, kurie baigė mokslus būdami 20 metų ar vyresni, rečiau nei žemesnio išsilavinimo respondentai atsakys, kad šiuo metu ES įtaka yra didesnė nei Japonijos (34 proc., palyginti su 27–30 proc.) ir Rusijos (37 proc., palyginti su 33 proc.), tačiau jie taip pat dažniau atsakys, kad ES įtaka yra silpnesnė nei Kinijos (50 proc., palyginti su 43 proc. tų, kurie baigė mokyklą 15 metų ar jaunesni), ir JAV (53 proc., palyginti su 41 proc.). Kita vertus, 15 metų ar jaunesnius mokslus baigę respondentai labiau linkę atsakyti, kad ES įtaka pasaulyje yra didesnė nei JAV (24 proc., palyginti su 19 proc. aukštąjį išsilavinimą turinčių respondentų).

2 klausimas Ir ar galėtumėte pasakyti, kad ES įtaka pasaulyje šiuo metu yra stipresnė ar silpnesnė nei...?

(Visos „stipresnės“ ir „silpnesnės“ procentinės dalys pagal socialinius ir demografinius rodiklius)

	Rusija		Japonija		Kinija		Jungtinės Valstijos	
	Iš viso „stipresnė“	Iš viso „silpnesnė“	Iš viso „stipresnė“	Iš viso „silpnesnė“	Iš viso „stipresnė“	Iš viso „silpnesnė“	Iš viso „stipresnė“	Iš viso „silpnesnė“
ES 27	35	42	32	25	23	48	20	49
Lytis								
Vyrai	38	43	36	23	23	51	21	52
Moterys	33	41	28	26	22	45	20	46
Amžius								
15–24	40	35	40	21	29	41	27	43
25–39	36	39	36	23	27	43	24	44
40–54	33	45	30	26	21	49	19	51
55+	35	44	28	26	19	52	17	52
Išsilavinimas (amžius, kai jis baigtas)								
Iki 15	33	39	30	24	23	43	24	41
16–19	33	45	27	27	22	48	19	47
20+	37	42	34	24	22	50	19	53
Vis dar studijuoja	41	36	41	22	29	43	26	45

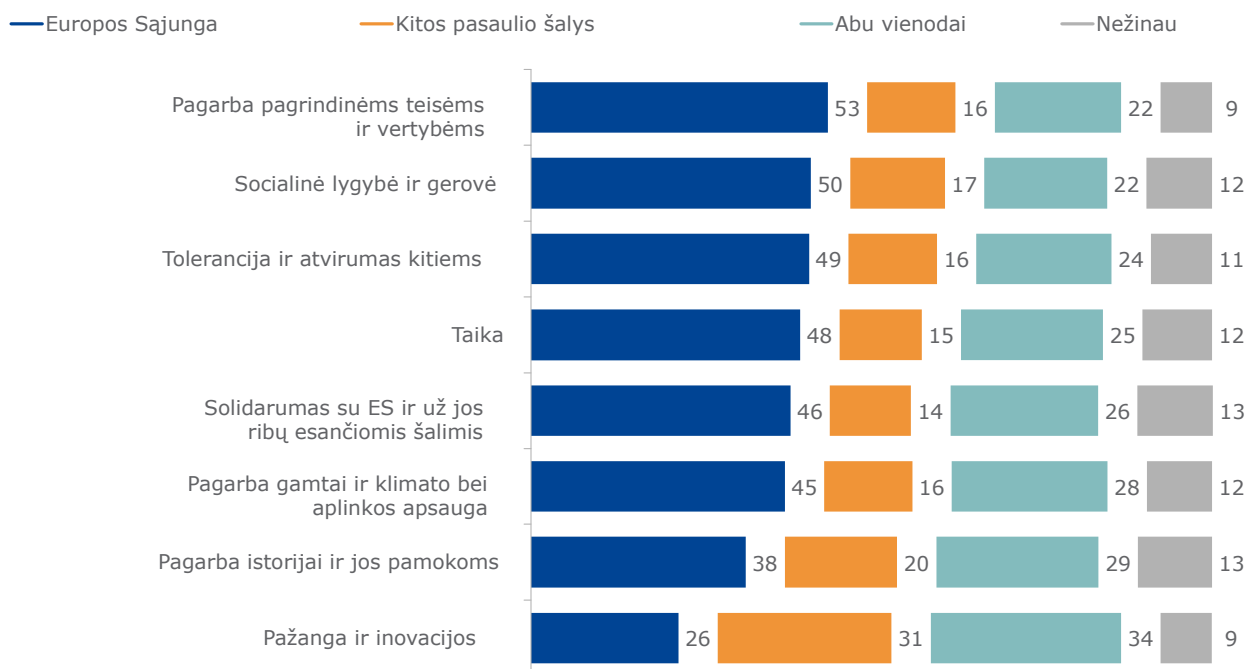
Bazė: visi respondentai (n=26 514)

4skirsnis. Vertybės, kurias geriausiai įgyvendina ES

Respondentų buvo paprašyta apsvarstyti, ar tam tikras vertybes geriausiai įgyvendina ES, kitos pasaulio šalys, ar abi vienodai. Dauguma respondentų (53 proc.) atsakė, kad ES, palyginti su kitomis šalimis, geriausiai užtikrina pagarbą pagrindinėms teisėms ir vertybėms. Be to, maždaug vienas iš dviejų respondentų pasirenka šį atsakymą dėl „socialinės lygybės ir gerovės“ (50 proc.), „tolerancijos ir atvirumo kitiems“ (49 proc.) ir „taikos“ (48 proc.). Daugiau kaip keturi iš dešimties respondentų (46 proc.) atsakė, kad solidarumo su ES ir už jos ribų esančiomis šalimis vertę geriausiai atspindi ES, palyginti su kitomis šalimis, o 45 proc. respondentų vienodai vertina pagarbą gamtai ir klimato bei aplinkos apsaugą. Mažiau vertinama pagarba istorijai ir jos pamokoms (38 proc. geriausių ES įkūnytų).

Tačiau kalbant apie pažangą ir inovacijas, 26 proc. respondentų mano, kad šią vertę geriausiai įkūnija ES, o 31 proc. teigia, kad jai geriau atstovauja kitos pasaulio šalys; 34 proc. respondentų atsakė, kad ES ir kitos šalys (jų grupės) vienodai įkūnija pažangą ir inovacijas.

3 klausimas. Ar manote, kad kiekvienos iš šių vertybių geriausiai įkūnija ES, kitos šalys (arba šalių grupės) pasaulyje, ar jos abi vienodai? (ES 27 PROC.)



Bazė: visi respondentai (n=26 514)

18 valstybių narių bent 50 proc. respondentų pritaria nuomonei, kad ES, palyginti su kitomis šalimis, geriausiai užtikrina pagarbą pagrindinėms teisėms ir vertybėms. Šis požiūris dažniausiai išreiškiamas Portugalijoje (71 proc.) ir Suomijoje (72 proc.), o mažiausia dalis – Bulgarijoje (29 proc.), po jos eina Slovakija ir Čekija (po 37 proc.). 12 valstybių narių pagarbą pagrindinėms teisėms ir vertybėms yra didžiausia vertybė. Respondentų, atsakančių, kad socialinė lygybė ir gerovė geriausiai atsispindi ES, dalis taip pat svyruoja nuo 28 proc. Bulgarijoje ir 29 proc. Čekijoje iki 71 proc. Suomijoje. Švedijoje (63 proc.), Nyderlanduose (58 proc.), Danijoje (58 proc.) ir Austrijoje (57 proc.) ši vertė yra aukščiausia. Panaši padėtis matyti ir dėl „tolerancijos ir atvirumo kitiems“ (ES dalis geriausiai atspindi vertę – nuo 32 proc. Bulgarijoje iki 67 proc. Portugalijoje), „taika“ (nuo 25 proc. Bulgarijoje iki 65 proc. Suomijoje) ir „solidarumas su ES ir už jos ribų esančiomis šalimis“ (nuo 30 proc. Bulgarijoje iki 67 proc. Portugalijoje).

Dešimtyje valstybių narių dauguma respondentų mano, kad ES, palyginti su kitomis šalimis, geriausiai atsižvelgia į gamtos apsaugą ir klimato bei aplinkos apsaugą. Tai pasakytina, pavyzdžiui, apie Suomiją, kurioje 70 proc. pritaria šiai nuomonei, ir Estiją, kurioje ši dalis yra 60 proc. Estijoje ši vertė yra aukščiausia. Bulgarijoje – dar kartą – mažiausia respondentų, atsakančių į šią vertę, dalis yra geriausia ES (30 proc.).

Portugalija yra vienintelė šalis, kurioje daugiau kaip pusė respondentų (55 proc.) atsako, kad ES geriausiai atsižvelgia į istoriją ir jos pamokas; kitose šalyse šis skaičius svyruoja nuo 22 proc. Bulgarijoje iki 48 proc. Liuksemburge.

Remiantis ES vidurkiu, mažiausia respondentų dalis visose šalyse teigia, kad pažanga ir inovacijos geriausiai atsispindi ES, palyginti su kitomis šalimis (nuo 20 proc. Austrijoje ir Bulgarijoje iki 37 proc. Lietuvoje).

Greitoji „Eurobarometro“ apklausa Nr. 533

ES uždaviniai ir prioritetai 2023 m.

3 klausimas. Ar manote, kad kiekvienos iš šių vertybių geriausiai įkūnija ES, kitos šalys (arba šalių grupės) pasaulyje, ar jos abi vienodai?

(% „Europos Sąjunga“, pagal šalis)

	Pagarba pagrindinėms teisėms ir vertybėms	Socialinė lygybė ir gerovė	Tolerancija ir atvirumas kitiems	Taika	Solidarumas su ES ir už jos ribų esančiomis šalimis	Pagarba gamtai ir klimato bei aplinkos apsauga	Pagarba istorijai ir jos pamokoms	Pažanga ir inovacijos
ES 27	53	50	49	48	46	45	38	26
BŪTI	55	54	48	49	48	41	40	25
BG	29	28	32	25	30	30	22	20
CZ	37	29	34	37	33	39	27	21
DK	57	58	49	49	40	52	39	34
DE	57	54	53	50	48	47	36	22
EE	58	55	55	55	51	60	44	31
IE	60	58	56	54	50	51	43	34
EL	45	43	45	40	37	35	34	26
ES	60	56	58	52	52	45	42	32
FR	52	49	45	50	44	42	41	22
HR	52	47	51	51	52	50	44	25
IT	50	43	48	42	45	42	44	23
CY	47	47	47	43	42	48	34	26
LV	45	45	43	48	41	48	30	24
LT	56	52	56	56	47	53	43	37
LIU	67	66	64	63	57	58	48	24
HU	39	36	35	31	38	33	26	23
MT	63	61	60	51	51	47	37	24
NL	55	58	53	51	50	47	32	34
AT	56	57	49	50	44	46	39	20
PL	46	45	47	48	40	49	30	33
PT	71	66	67	64	67	58	55	35
RO	45	42	46	46	47	42	36	33
SI	55	51	53	55	58	55	40	27
SK	37	33	36	37	41	42	31	22
FI	72	71	63	65	57	70	47	36
SE	62	63	55	55	52	56	40	28

Bazė: visi respondentai (n=26 514)

Socialinė ir demografinė analizė

Kalbant apie visas šiame tyrime pateiktas vertybes, vyrai dažniau nei moterys mano, kad jas geriausiai įkūnija ES; pavyzdžiui, 56 proc. vyrų, palyginti su 50 proc. moterų, atsako, kad ES, palyginti su kitomis šalimis, geriausiai užtikrina pagarbą pagrindinėms teisėms ir vertybėms, o 53 proc. vyrų, palyginti su 46 proc. moterų, laikosi tolerancijos ir atvirumo kitoms.

Ir jauniausi (15–24 m.), ir vyriausi (55 metų ir vyresni) respondentai šiek tiek dažniau nei 25–54 metų amžiaus respondentai pritaria nuomonei, kad apklausoje pateiktas vertybes geriausiai įkūnija ES. Pavyzdžiui, 51 proc. 15–24 metų amžiaus asmenų ir 52 proc. 55 metų ir vyresnių asmenų, palyginti su 47–48 proc. 24–54 m. amžiaus asmenų, atsakė, kad socialinė lygybė ir gerovė geriausiai atsispindi ES.

Panašiai galima pastebėti ir vertinant respondentų išsilavinimo lygį. Kalbant apie visas tyrime pateiktas vertybes, labiau tikėtina, kad aukštesnio išsilavinimo respondentai atsakys, kad jas geriausiai įkūnija ES. Tai pasakytina, pavyzdžiui, apie pagarbą gamtai ir klimato bei aplinkos apsaugą (49 proc. 20 m. ir vyresnius mokslus baigusių asmenų, palyginti su 39 proc. mokyklą baigusių 15 metų ir jaunesnių asmenų), socialinę lygybę ir gerovę (53 proc., palyginti su 43 proc.), taiką (51 proc. ir 42 proc.) ir pažangą bei inovacijas (27 proc. ir 22 proc.).

Greitoji „Eurobarometro“ apklausa Nr. 533

ES uždaviniai ir prioritetai 2023 m.

3 klausimas. Ar manote, kad kiekvienos iš šių vertybių geriausiai įkūnija ES, kitos šalys (arba šalių grupės) pasaulyje, ar jos abi vienodai? (% „Europos Sąjunga“, pagal socialinius ir demografinius duomenis)

	Pagarba pagrindinėms teisėms ir vertybėms	Socialinė lygybė ir gerovė	Tolerancija ir atvirumas kitiems	Taika	Solidarumas su ES ir už jos ribų esančiomis šalimis	Pagarba gamtai ir klimato bei aplinkos apsauga	Pagarba istorijai ir jos pamokoms	Pažanga ir inovacijos
ES 27	53	50	49	48	46	45	38	26
Lytis								
Vyrai	56	52	53	50	48	49	41	30
Moterys	50	47	46	45	44	42	36	23
Amžius								
15–24	54	51	51	51	46	45	38	29
25–39	50	48	46	46	43	44	36	27
40–54	51	47	49	45	45	44	37	25
55+	55	52	51	49	48	46	40	26
Išsilavinimas (amžius, kai jis baigtas)								
Iki 15	47	43	44	42	38	39	33	22
16–19	49	46	47	45	44	42	37	25
20+	56	53	52	51	50	49	40	27
Vis dar studijuoja	58	55	54	53	48	48	42	29

Bazė: visi respondentai (n=26 514)

Techninės specifikacijos

2023 m. rugpjūčio 24–31 d. „Ipsos European Public Affairs“ Europos Komisijos Komunikacijos generalinio direktorato „Žiniasklaidos stebėsenos ir Eurobarometro“ skyriaus prašymu atliko greitąją „Eurobarometro“ apklausą Nr. 533. Greitoji „Eurobarometro“ apklausa Nr. 533 apima 15 metų ir vyresnių ES piliečių, gyvenančių vienoje iš 27 ES valstybių narių, gyventojus.

Visi pokalbiai buvo atliekami per kompiuterizuotą internetinę apklausą (CAWI), naudojant „Ipsos“ internetinius skydus ir jų partnerių tinklą. Respondentai buvo atrinkti iš interneto prieigos grupių, iš anksto įdarbintų asmenų grupių, kurios sutiko dalyvauti moksliniuose tyrimuose. Atrankos kvota buvo nustatyta pagal amžių (15–24 m., 18–24 m., 25–34 m., 25–44 m., 45–54 m., 55–64 m. ir vyresnius nei 65 m.), lytį ir geografinį regioną (NUTS1, NUTS 2 arba NUTS 3, atsižvelgiant į šalies dydį ir NUTS regionų skaičių).

Paklaida

Tyrimo rezultatams taikomi leidžiamieji mėginių ėmimo nuokrypiai. „Klaidų marža“ kiekybiškai išreiškia netikrumą dėl tyrimo rezultato (arba pasitikėjimo juo). Paprastai kuo daugiau apklausų (imties dydis), tuo mažesnė paklaida. 500 imties paklaida bus ne didesnė kaip 4,4 procentinio punkto, o 1000 imties paklaida bus ne didesnė kaip 3,1 procentinio punkto.

Statistinės ribos dėl leidžiamųjų atrankos nuokrypių (95% patikimumo lygis)

	įvairūs imties dydžiai yra eilutėse				įvairūs stebimi rezultatai yra stulpeliuose			
	5,00 %	10,00 %	25,00 %	50,00 %	75,00 %	90,00 %	95,00 %	
N=50	±6,0	±8,3	±12,0	±13,9	±12,0	±8,3	±6,0	
N = 100	±4,3	±5,9	±8,5	±9,8	±8,5	±5,9	±4,3	
N = 200	±3,0	±4,2	±6,0	±6,9	±6,0	±4,2	±3,0	
N = 500	±1,9	±2,6	±3,8	±4,4	±3,8	±2,6	±1,9	
N = 1000	±1,4	±1,9	±2,7	±3,1	±2,7	±1,9	±1,4	
N = 1500	±1,1	±1,5	±2,2	±2,5	±2,2	±1,5	±1,1	
N = 2000 m.	±1,0	±1,3	±1,9	±2,2	±1,9	±1,3	±1,0	

Greitoji „Eurobarometro“ apklausa Nr. 533

ES uždaviniai ir prioritetai 2023 m.

	Pokalbių skaičius	Darbo vietoje datos	15+ gyventojų skaičius (absoliutus skaičius)	15+ gyventojų skaičius (ES 27 gyventojų procentinė dalis)
ES 27	26514	24.8.2023–31.8.2023	379815189	100%
BŪTI	1017	24.8.2023–31.8.2023	9685972	2,55%
BG	1072	24.8.2023–31.8.2023	5845872	1,54%
CZ	1050	24.8.2023–29.8.2023	8823299	2,32%
DK	1013	24.8.2023–30.8.2023	4927589	1,30%
DE	1049	24.8.2023–30.8.2023	71630189	18,86%
EE	1009	24.8.2023–30.8.2023	1113997	0,29%
IE	1040	24.8.2023–31.8.2023	4063488	1,07%
EL	1102	24.8.2023–31.8.2023	9030796	2,38%
ES	1056	24.8.2023–29.8.2023	40804956	10,74%
FR	1036	24.8.2023–29.8.2023	55994788	14,74%
HR	1056	24.8.2023–30.8.2023	3310094	0,87%
IT	1000	24.8.2023–30.8.2023	51540338	13,57%
CY	541	24.8.2023–31.8.2023	759421	0,20%
LV	1014	24.8.2023–31.8.2023	1575765	0,41%
LT	1043	24.8.2023–29.8.2023	2388299	0,63%
LIU	535	24.8.2023–30.8.2023	542724	0,14%
HU	1085	24.8.2023–31.8.2023	8278842	2,18%
MT	517	24.8.2023–30.8.2023	450987	0,12%
NL	1034	24.8.2023–31.8.2023	14878211	3,92%
AT	1022	24.8.2023–30.8.2023	7687340	2,02%
PL	1026	24.8.2023–31.8.2023	31840803	8,38%
PT	1034	24.8.2023–30.8.2023	9027159	2,38%
RO	1040	24.8.2023–31.8.2023	15953432	4,20%
SI	1035	24.8.2023–31.8.2023	1789242	0,47%
SK	1023	24.8.2023–31.8.2023	4561916	1,20%
FI	1040	24.8.2023–29.8.2023	4696447	1,24%
SE	1025	24.8.2023–31.8.2023	8613223	2,27%

Klausimynas

KLAUSKITE VISŲ

Q1 Šiuo metu, ar galėtumėte pasakyti, kad apskritai viskas vyksta teisinga kryptimi arba neteisinga kryptimi...?

[VIENAS ATSAKYMAS Į KIEKVIENĄ EILUTĘ] [ATSITIKTINIAI PAREIŠKIMAI 1–4]

[PAREIŠKIMAI]

Q1_1 Europos Sąjunga

Q1_2 Jungtinės Valstijos

Q1_3 Kinija

Q1_4 Rusija

[ATSAKYMŲ SKALĖ]

Reikalai eina teisinga linkme 1

Reikalai eina neteisinga linkme 2

Nei vienas, nei kitas 3

Nežinau 998

KLAUSKITE VISŲ

2 klausimas Ir ar galėtumėte pasakyti, kad ES įtaka pasaulyje šiuo metu yra stipresnė ar silpnesnė nei...?

[VIENAS ATSAKYMAS Į KIEKVIENĄ EILUTĘ] [ATSITIKTINIAI PAREIŠKIMAI 1–4]

[PAREIŠKIMAI]

Q2_1 Jungtinės Valstijos

Q2_2 Japonija

Q2_3 Kinija

Q2_4 Rusija

[ATSAKYMŲ SKALĖ]

Daug stipresnis 1

Šiek tiek stipresnis 2

Tas pats 3

Šiek tiek silpnesnis 4

Daug silpnesnis 5

Greitoji „Eurobarometro“ apklausa Nr. 533

ES uždaviniai ir prioritetai 2023 m.

KLAUSKITE VISŲ

3 klausimas. Ar manote, kad kiekvienos iš šių vertybių geriausiai įkūnija ES, kitos šalys (arba šalių grupės) pasaulyje, ar jos abi vienodai?

[VIENAS ATSAKYMAS KIEKVIENOJE EILUTĖJE] [ATSITIKTINIAI PAREIŠKIMAI 1–8]

[PAREIŠKIMAI]

Q3_1 Pagarba gamtai ir klimato bei aplinkos apsaugai

Q3_2 Socialinė lygybė ir gerovė

Q3_3 Taika

Q3_4 Pažanga ir inovacijos

Q3_5 Pagarba pagrindinėms teisėms ir vertybėms

Q3_6 Tolerancija ir atvirumas kitiems

Q3_7 Pagarba istorijai ir jos pamokoms

Q3_8. Solidarumas su ES ir už jos ribų esančiomis šalimis

[ATSAKYMŲ SKALĖ]

Europos Sąjunga 1

Kitos pasaulio šalys 2

Abu vienodai 3

Nežinau 998

KLAUSKITE VISŲ

4 klausimas. Kiek, jūsų nuomone, kiekviena iš toliau nurodytų ES iniciatyvų, kurių imtasi praėjusiais metais, yra svarbi?

[VIENAS ATSAKYMAS Į KIEKVIENĄ EILUTĘ] [ATSITIKTINIAI PAREIŠKIMAI 1–9]

[PAREIŠKIMAI]

Q4_1 Energijos tiekimo diversifikavimas nuo Rusijos iki patikimų tiekėjų

Q4_2. Valstybių narių finansavimas spartesnėms investicijoms į atsinaujinančiuosius energijos išteklius per „REPowerEU“

Q4_3. Europos lygmens priemonių taikymas siekiant apriboti tiesioginį kylančių energijos kainų poveikį vartotojams ir įmonėms

Q4_4 ES valstybių narių bendro dujų pirkimo palengvinimas siekiant užtikrinti tiekimo saugumą

Q4_5 Skatinti tausų gamtos išteklių naudojimą, pvz., mažinti atliekų kiekį, didinti perdirbimą ir skatinti pakartotinį prekių naudojimą ir taisymą

Q4_6 Kuriant partnerystes su kitais pasauliniais veikėjais, pavyzdžiui, Jungtine Karalyste, JAV, Japonija ir Australija, siekiant sumažinti pernelyg didelę komercinę priklausomybę nuo tokių šalių kaip Rusija ar Kinija

Q4_7 Europos švarios pramonės konkurencingumo didinimas

Q4_8 ES ekonomikos atsparumo didinimas

Greitoji „Eurobarometro“ apklausa Nr. 533

ES uždaviniai ir prioritetai 2023 m.

Q4_9. Priemonės skaitmeninei transformacijai paspartinti, kartu apsaugant vartotojus

[ATSAKYMŲ SKALĖ] 0

Labai svarbu 1

Gana svarbu 2

Nesvarbūs 3

Visai nesvarbu 4

Nežinau 998

KLAUSKITE VISŲ

K5 Kiek sutinkate ar nesutinkate su kiekvienu iš šių teiginių?

[VIENAS ATSAKYMAS Į KIEKVIENĄ EILUTĘ] [ATSITIKTINIAI PAREIŠKIMAI 1–4]

[PAREIŠKIMAI]

Q5_1 Dujų saugyklos ES turėtų būti užpildytos, kad kitą žiemą būtų išvengta trūkumo rizikos

Q5_2 ES priemonėmis turėtų būti siekiama sumažinti energijos suvartojimą

Q5_3 ES turėtų skatinti švarių technologijų gamybą savo valstybėse narėse

Q5_4 ES turėtų finansuoti bendrus gynybos projektus, skirtus strateginiams gynybos pajėgumams ir technologijoms plėtoti

[ATSAKYMŲ SKALĖ]

Visiškai sutinku 1

Linkęs sutikti 2

Linkę nesutikti 3

Visiškai nesutinku 4

Nežinau 998

KLAUSKITE VISŲ

K6 Kiek sutinkate ar nesutinkate su kiekvienu iš šių teiginių?

[VIENAS ATSAKYMAS Į KIEKVIENĄ EILUTĘ] [ATSITIKTINIAI PAREIŠKIMAI 1–4]

[PAREIŠKIMAI]

Q6_1 Europos Sąjunga turėtų ir toliau rodyti solidarumą su Ukraina

Q6_2 Rusijos invazija į Ukrainą rodo, kad ES reikia stiprinti valstybių narių karinį bendradarbiavimą

Q6_3 Rusijos invazija į Ukrainą rodo, kad ES reikia užtikrinti savo energetinį ir ekonominį saugumą

Q6_4 Rusijos valdžios institucijos turėtų būti laikomos atsakingomis už dabartinę padėtį Ukrainoje

[ATSAKYMŲ SKALĖ]

Visiškai sutinku 1

Linkęs sutikti 2

Greitoji „Eurobarometro“ apklausa Nr. 533

ES uždaviniai ir prioritetai 2023 m.

Linkę nesutikti 3

Visiškai nesutinku 4

Nežinau 998

KLAUSKITE VISŲ

Q7 Prašome pasakyti, kiek sutinkate ar nesutinkate su šiais dalykais:

ES turėtų tęsti...

[VIENAS ATSAKYMAS Į KIEKVIENĄ EILUTĘ] [ATSITIKTINIAI PAREIŠKIMAI 1–7]

[PAREIŠKIMAI]

Q7_1 ekonominių sankcijų taikymas Rusijai

Q7_2 Finansinė ir ekonominė parama Ukrainai

Q7_3 Karinės įrangos pirkimo ir tiekimo bei mokymo finansavimas Ukrainai

Q7_4 Humanitarinės pagalbos teikimas nuo karo nukentėjusiems žmonėms

Q7_5 Sveiki atvykę į Europos Sąjungą nuo karo Ukrainoje bėgančių žmonių

Q7_6 Ukrainos integracijos į bendrąją rinką rėmimas

Q7_7. Parama Ukrainai siekiant Europos integracijos

[ATSAKYMŲ SKALĖ]

Visiškai sutinku 1

Linkęs sutikti 2

Linkę nesutikti 3

Visiškai nesutinku 4

Nežinau 998

Greitoji „Eurobarometro“ apklausa Nr. 533
ES uždaviniai ir prioritetai 2023 m.

Duomenų priedas

Greitoji „Eurobarometro“ apklausa Nr. 533

ES uždaviniai ir prioritetai 2023 m.

Q1_1 Šiuo metu, ar galėtumėte pasakyti, kad apskritai viskas vyksta teisinga kryptimi ar neteisinga kryptimi...? **Europos Sąjunga**

	Reikalai eina teisinga linkme	Reikalai eina neteisinga linkme	Nei vienas, nei kitas	Nežinau
ES 27	26	39	31	5
BŪTI	19	36	39	6
BG	31	39	25	4
CZ	25	48	23	5
DK	33	24	38	5
DE	21	45	30	4
EE	42	22	31	6
IE	38	29	27	6
EL	19	58	22	2
ES	37	28	32	3
FR	17	46	32	5
HR	27	33	36	4
IT	24	40	32	4
CY	16	59	22	4
LV	39	21	33	7
LT	49	15	32	5
LIU	22	44	30	4
HU	20	51	26	3
MT	26	36	36	3
NL	21	34	39	7
AT	19	50	27	4
PL	33	33	30	4
PT	37	31	28	4
RO	38	27	30	5
SI	32	32	35	2
SK	31	52	10	7
FI	34	28	27	12
SE	20	30	42	8

Greitoji „Eurobarometro“ apklausa Nr. 532 „ES uždaviniai ir prioritetai 2023 m.“

Darbas vietoje: 24/8–2023 m. rugpjūčio 31 d./ (proc.) N=26 514 – Visi respondentai

Greitoji „Eurobarometro“ apklausa Nr. 533

ES uždaviniai ir prioritetai 2023 m.

Q1_2 Šiuo metu, ar galėtumėte pasakyti, kad apskritai viskas vyksta teisinga kryptimi ar neteisinga kryptimi...? **Jungtinės Valstijos**

	Reikalai eina teisinga linkme	Reikalai eina neteisinga linkme	Nei vienas, nei kitas	Nežinau
ES 27	20	39	31	10
BŪTI	12	42	36	10
BG	19	46	23	12
CZ	23	40	25	12
DK	17	41	34	8
DE	17	43	32	9
EE	28	26	33	13
IE	17	58	20	5
EL	18	49	23	10
ES	24	33	34	10
FR	14	43	32	11
HR	12	53	27	9
IT	21	37	34	8
CY	9	56	25	10
LV	28	23	29	19
LT	38	18	31	13
LIU	13	52	29	6
HU	13	46	30	12
MT	16	40	34	10
NL	11	45	35	9
AT	10	54	27	9
PL	41	18	30	11
PT	26	34	31	10
RO	31	28	28	13
SI	11	56	27	6
SK	20	52	14	15
FI	15	46	22	17
SE	12	46	34	7

Greitoji „Eurobarometro“ apklausa Nr. 532 „ES uždaviniai ir prioritetai 2023 m.“

Darbas vietoje: 24/8–2023 m. rugpjūčio 31 d./ (proc.) N=26 514 – Visi respondentai

Greitoji „Eurobarometro“ apklausa Nr. 533

ES uždaviniai ir prioritetai 2023 m.

Q1_3 Šiuo metu, ar galėtumėte pasakyti, kad apskritai viskas vyksta teisinga kryptimi ar neteisinga kryptimi...? **Kinija**

	Reikalai eina teisinga linkme	Reikalai eina neteisinga linkme	Nei vienas, nei kitas	Nežinau
ES 27	12	48	25	15
BŪTI	7	55	24	15
BG	39	17	24	20
CZ	19	44	24	13
DK	7	58	20	15
DE	7	60	21	13
EE	10	39	31	20
IE	9	48	28	16
EL	26	29	24	21
ES	19	35	33	13
FR	7	55	23	15
HR	13	42	28	17
IT	13	47	28	12
CY	21	29	26	24
LV	15	22	33	30
LT	12	30	36	22
LIU	6	61	23	10
HU	18	36	28	18
MT	17	35	27	22
NL	7	52	26	15
AT	8	57	23	13
PL	9	46	29	16
PT	13	48	26	13
RO	20	33	29	19
SI	16	38	34	13
SK	21	38	15	26
FI	5	60	16	19
SE	5	61	21	12

Greitoji „Eurobarometro“ apklausa Nr. 532 „ES uždaviniai ir prioritetai 2023 m.“

Darbas vietoje: 24/8–2023 m. rugpjūčio 31 d./ (proc.) N=26 514 – Visi respondentai

Greitoji „Eurobarometro“ apklausa Nr. 533

ES uždaviniai ir prioritetai 2023 m.

Q1_4 Šiuo metu, ar galėtumėte pasakyti, kad apskritai viskas vyksta teisinga kryptimi ar neteisinga kryptimi...? **Rusija**

	Reikalai eina teisinga linkme	Reikalai eina neteisinga linkme	Nei vienas, nei kitas	Nežinau
ES 27	5	81	9	5
BŪTI	4	83	9	4
BG	19	52	21	8
CZ	10	72	12	6
DK	4	86	7	3
DE	6	85	6	4
EE	5	84	7	5
IE	5	81	8	6
EL	17	59	15	9
ES	4	85	8	4
FR	5	81	8	6
HR	4	80	12	5
IT	5	80	9	6
CY	15	55	18	12
LV	5	75	11	9
LT	4	80	9	6
LIU	8	79	10	3
HU	7	70	16	8
MT	7	79	9	5
NL	3	86	7	4
AT	7	80	9	4
PL	3	85	7	4
PT	3	82	10	5
RO	5	75	13	7
SI	8	72	15	5
SK	12	67	11	10
FI	4	90	3	3
SE	3	86	7	5

Greitoji „Eurobarometro“ apklausa Nr. 532 „ES uždaviniai ir prioritetai 2023 m.“

Darbas vietoje: 24/8–2023 m. rugpjūčio 31 d./ (proc.) N=26 514 – Visi respondentai

Greitoji „Eurobarometro“ apklausa Nr. 533

ES uždaviniai ir prioritetai 2023 m.

Q2_1 Ir ar galėtumėte pasakyti, kad ES įtaka pasaulyje šiuo metu yra stipresnė ar silpnesnė nei...?

Jungtinės Valstijos

	Daug stipresnis	Šiek tiek stipresnis	Tas pats	Šiek tiek silpnesnis	Daug silpnesnis	Nežinau
ES 27	6	14	26	27	22	5
BŪTI	4	11	23	31	24	8
BG	7	16	26	23	23	6
CZ	9	16	25	21	22	6
DK	4	18	42	23	6	7
DE	5	12	29	25	23	5
EE	6	18	28	34	10	4
IE	7	19	25	33	13	4
EL	8	13	17	34	26	3
ES	7	14	25	29	22	3
FR	4	11	25	27	27	6
HR	3	11	24	31	29	3
IT	5	14	23	28	27	3
CY	7	11	16	34	28	4
LV	9	13	23	26	22	8
LT	16	17	26	22	13	6
LIU	3	7	18	30	38	4
HU	8	13	21	27	26	6
MT	7	15	23	32	19	4
NL	4	15	32	29	13	7
AT	5	12	21	24	32	6
PL	10	19	29	22	15	5
PT	9	17	25	32	14	3
RO	14	19	25	25	13	4
SI	6	14	24	28	25	2
SK	8	19	25	21	20	6
FI	3	10	22	37	22	6
SE	4	16	30	31	13	6

Greitoji „Eurobarometro“ apklausa Nr. 532 „ES uždaviniai ir prioritetai 2023 m.“

Darbas vietoje: 24/8–2023 m. rugpjūčio 31 d./ (proc.) N=26 514 – Visi respondentai

Greitoji „Eurobarometro“ apklausa Nr. 533

ES uždaviniai ir prioritetai 2023 m.

Q2_2 Ir ar galėtumėte pasakyti, kad ES įtaka pasaulyje šiuo metu yra stipresnė ar silpnesnė nei...?

Japonija

	Daug stipresnis	Šiek tiek stipresnis	Tas pats	Šiek tiek silpnesnis	Daug silpnesnis	Nežinau
ES 27	7	24	33	17	8	11
BŪTI	4	18	33	21	11	13
BG	7	19	35	17	12	11
CZ	7	24	32	16	7	15
DK	7	22	43	10	2	16
DE	6	25	35	16	7	11
EE	7	35	31	13	3	11
IE	14	32	26	14	6	9
EL	10	26	26	19	10	10
ES	7	28	30	18	10	7
FR	8	21	33	16	10	11
HR	8	26	31	20	9	7
IT	6	24	33	20	10	8
CY	9	24	23	21	9	15
LV	14	22	27	11	6	21
LT	14	26	31	11	5	14
LIU	8	24	28	17	14	9
HU	7	26	28	20	7	12
MT	11	24	23	20	12	11
NL	7	22	38	14	6	12
AT	5	19	34	19	12	11
PL	8	24	36	13	5	13
PT	10	31	31	16	6	6
RO	13	28	27	16	6	10
SI	7	23	35	20	9	6
SK	7	20	37	14	10	13
FI	9	34	28	13	4	11
SE	8	26	35	13	5	13

Greitoji „Eurobarometro“ apklausa Nr. 532 „ES uždaviniai ir prioritetai 2023 m.“

Darbas vietoje: 24/8–2023 m. rugpjūčio 31 d./(proc.) N=26 514 – Visi respondentai

Greitoji „Eurobarometro“ apklausa Nr. 533

ES uždaviniai ir prioritetai 2023 m.

Q2_3 Ir ar galėtumėte pasakyti, kad ES įtaka pasaulyje šiuo metu yra stipresnė ar silpnesnė nei...?

Kinija

	Daug stipresnis	Šiek tiek stipresnis	Tas pats	Šiek tiek silpnesnis	Daug silpnesnis	Nežinau
ES 27	6	17	22	27	21	8
BŪTI	5	11	19	32	24	9
BG	8	18	24	21	20	9
CZ	8	20	23	23	18	10
DK	4	16	36	26	8	11
DE	5	14	21	26	26	8
EE	5	25	25	27	9	9
IE	7	23	22	30	12	7
EL	10	24	19	25	17	7
ES	6	16	25	28	19	5
FR	4	13	20	29	25	8
HR	4	18	23	31	19	4
IT	5	16	20	32	23	4
CY	6	17	18	31	18	10
LV	9	20	24	19	14	15
LT	10	26	24	18	10	12
LIU	5	10	14	29	37	6
HU	8	20	21	24	19	8
MT	8	19	16	29	23	6
NL	4	18	21	33	15	9
AT	6	13	18	24	32	7
PL	6	20	28	22	13	10
PT	8	23	20	30	14	5
RO	11	26	23	22	10	8
SI	8	19	21	27	21	4
SK	10	22	24	20	16	8
FI	4	17	18	33	19	10
SE	5	21	24	29	12	8

Greitoji „Eurobarometro“ apklausa Nr. 532 „ES uždaviniai ir prioritetai 2023 m.“

Darbas vietoje: 24/8–2023 m. rugpjūčio 31 d./ (proc.) N=26 514 – Visi respondentai

Greitoji „Eurobarometro“ apklausa Nr. 533

ES uždaviniai ir prioritetai 2023 m.

Q2_4 Ir ar galėtumėte pasakyti, kad ES įtaka pasaulyje šiuo metu yra stipresnė ar silpnesnė nei...?

Rusija

	Daug stipresnis	Šiek tiek stipresnis	Tas pats	Šiek tiek silpnesnis	Daug silpnesnis	Nežinau
ES 27	12	24	15	21	21	8
BŪTI	8	21	15	25	22	10
BG	14	21	16	22	23	4
CZ	13	25	15	19	19	9
DK	14	29	19	17	13	7
DE	11	22	14	21	24	9
EE	24	30	12	18	13	5
IE	18	29	14	18	17	5
EL	13	23	17	27	16	5
ES	9	26	16	22	22	6
FR	8	23	14	22	24	8
HR	12	29	17	22	16	3
IT	7	24	17	25	21	8
CY	11	19	16	30	18	6
LV	25	22	14	13	15	11
LT	30	18	13	10	21	9
LIU	11	20	14	21	28	6
HU	12	25	16	20	20	7
MT	16	23	14	22	20	5
NL	13	29	13	23	15	8
AT	12	21	15	20	27	6
PL	19	22	14	14	22	9
PT	19	27	13	17	18	6
RO	18	22	15	21	16	7
SI	10	25	17	25	19	4
SK	15	23	15	19	20	8
FI	19	31	13	15	14	7
SE	18	29	12	17	17	7

Greitoji „Eurobarometro“ apklausa Nr. 532 „ES uždaviniai ir prioritetai 2023 m.“

Darbas vietoje: 24/8–2023 m. rugpjūčio 31 d./(proc.) N=26 514 – Visi respondentai

Greitoji „Eurobarometro“ apklausa Nr. 533

ES uždaviniai ir prioritetai 2023 m.

Q3_1 Ar manote, kad kiekvienos iš šių vertybių geriausiai įkūnija ES, kitos šalys (arba šalių grupės) pasaulyje, ar jos abi vienodai?

Pagarba gamtai ir klimato bei aplinkos apsauga

	Europos Sąjunga	Kitos pasaulio šalys	Abu vienodai	Nežinau
ES 27	45	16	28	12
BŪTI	41	17	27	16
BG	30	22	38	10
CZ	39	21	29	11
DK	52	9	25	14
DE	47	13	25	15
EE	60	8	22	10
IE	51	15	25	10
EL	35	25	30	10
ES	45	15	29	11
FR	42	20	25	12
HR	50	11	31	8
IT	42	19	29	10
CY	48	18	28	7
LV	48	9	30	14
LT	53	11	26	11
LIU	58	15	15	12
HU	33	20	35	12
MT	47	21	27	6
NL	47	12	26	14
AT	46	15	25	14
PL	49	11	33	8
PT	58	8	26	9
RO	42	16	34	8
SI	55	12	24	8
SK	42	20	28	10
FI	70	4	18	9
SE	56	9	21	13

Greitoji „Eurobarometro“ apklausa Nr. 532 „ES uždaviniai ir prioritetai 2023 m.“

Darbas vietoje: 24/8–2023 m. rugpjūčio 31 d./ (proc.) N=26 514 – Visi respondentai

Greitoji „Eurobarometro“ apklausa Nr. 533

ES uždaviniai ir prioritetai 2023 m.

Q3_2 Ar manote, kad kiekvienos iš šių vertybių geriausiai įkūnija ES, kitos šalys (arba šalių grupės) pasaulyje, ar jos abi vienodai?

Socialinė lygybė ir gerovė

	Europos Sąjunga	Kitos pasaulio šalys	Abu vienodai	Nežinau
ES 27	50	17	22	12
BŪTI	54	14	19	13
BG	28	29	29	14
CZ	29	31	25	15
DK	58	8	20	14
DE	54	17	16	13
EE	55	11	21	13
IE	58	13	20	9
EL	43	23	25	10
ES	56	14	23	7
FR	49	17	19	15
HR	47	15	29	10
IT	43	21	26	11
CY	47	20	24	9
LV	45	14	26	16
LT	52	13	21	14
LIU	66	14	10	10
HU	36	25	27	12
MT	61	13	20	5
NL	58	10	19	13
AT	57	17	15	11
PL	45	13	29	13
PT	66	10	18	7
RO	42	19	32	8
SI	51	16	22	11
SK	33	27	25	15
FI	71	5	15	10
SE	63	7	19	11

Greitoji „Eurobarometro“ apklausa Nr. 532 „ES uždaviniai ir prioritetai 2023 m.“

Darbas vietoje: 24/8–2023 m. rugpjūčio 31 d./(proc.) N=26 514 – Visi respondentai

Greitoji „Eurobarometro“ apklausa Nr. 533

ES uždaviniai ir prioritetai 2023 m.

Q3_3 Ar manote, kad kiekvienos iš šių vertybių geriausiai įkūnija ES, kitos šalys (arba šalių grupės) pasaulyje, ar jos abi vienodai?

Taika

	Europos Sąjunga	Kitos pasaulio šalys	Abu vienodai	Nežinau
ES 27	48	15	25	12
BŪTI	49	12	26	14
BG	25	29	34	12
CZ	37	23	29	12
DK	49	10	26	15
DE	50	14	22	15
EE	55	8	25	12
IE	54	13	24	10
EL	40	24	27	10
ES	52	13	25	10
FR	50	15	20	15
HR	51	12	28	9
IT	42	17	28	14
CY	43	22	25	10
LV	48	11	27	14
LT	56	10	22	12
LIU	63	17	12	8
HU	31	27	28	14
MT	51	14	24	11
NL	51	11	25	13
AT	50	17	21	13
PL	48	11	33	8
PT	64	6	22	9
RO	46	14	32	7
SI	55	14	23	8
SK	37	25	25	13
FI	65	5	19	11
SE	55	9	24	13

Greitoji „Eurobarometro“ apklausa Nr. 532 „ES uždaviniai ir prioritetai 2023 m.“

Darbas vietoje: 24/8–2023 m. rugpjūčio 31 d./(proc.) N=26 514 – Visi respondentai

Greitoji „Eurobarometro“ apklausa Nr. 533

ES uždaviniai ir prioritetai 2023 m.

Q3_4 Ar manote, kad kiekvienos iš šių vertybių geriausiai įkūnija ES, kitos šalys (arba šalių grupės) pasaulyje, ar jos abi vienodai?

Pažanga ir inovacijos

	Europos Sąjunga	Kitos pasaulio šalys	Abu vienodai	Nežinau
ES 27	26	31	34	9
BŪTI	25	30	34	12
BG	20	33	40	7
CZ	21	35	35	9
DK	34	12	39	15
DE	22	37	30	10
EE	31	20	37	12
IE	34	21	35	10
EL	26	32	35	7
ES	32	27	35	6
FR	22	34	33	11
HR	25	32	38	5
IT	23	38	32	7
CY	26	33	33	7
LV	24	22	42	12
LT	37	21	32	10
LIU	24	48	23	5
HU	23	28	40	9
MT	24	35	35	7
NL	34	19	32	14
AT	20	38	33	9
PL	33	21	39	8
PT	35	25	33	6
RO	33	24	37	6
SI	27	38	28	7
SK	22	33	36	9
FI	36	13	37	14
SE	28	22	37	14

Greitoji „Eurobarometro“ apklausa Nr. 532 „ES uždaviniai ir prioritetai 2023 m.“

Darbas vietoje: 24/8–2023 m. rugpjūčio 31 d./ (proc.) N=26 514 – Visi respondentai

Greitoji „Eurobarometro“ apklausa Nr. 533

ES uždaviniai ir prioritetai 2023 m.

Q3_5 Ar manote, kad kiekvienos iš šių vertybių geriausiai įkūnija ES, kitos šalys (arba šalių grupės) pasaulyje, ar jos abi vienodai?

Pagarba pagrindinėms teisėms ir vertybėms

	Europos Sąjunga	Kitos pasaulio šalys	Abu vienodai	Nežinau
ES 27	53	16	22	9
BŪTI	55	13	20	12
BG	29	27	35	9
CZ	37	24	28	11
DK	57	8	23	12
DE	57	15	18	10
EE	58	11	20	12
IE	60	12	21	7
EL	45	22	25	8
ES	60	10	24	6
FR	52	18	18	12
HR	52	14	27	8
IT	50	19	23	8
CY	47	21	22	10
LV	45	13	26	16
LT	56	12	20	11
LIU	67	16	9	7
HU	39	24	28	8
MT	63	11	21	6
NL	55	12	21	13
AT	56	17	18	10
PL	46	15	30	9
PT	71	6	19	5
RO	45	17	32	6
SI	55	14	22	9
SK	37	25	28	10
FI	72	4	16	8
SE	62	9	20	9

Greitoji „Eurobarometro“ apklausa Nr. 532 „ES uždaviniai ir prioritetai 2023 m.“

Darbas vietoje: 24/8–2023 m. rugpjūčio 31 d./ (proc.) N=26 514 – Visi respondentai

Greitoji „Eurobarometro“ apklausa Nr. 533

ES uždaviniai ir prioritetai 2023 m.

Q3_6 Ar manote, kad kiekvienos iš šių vertybių geriausiai įkūnija ES, kitos šalys (arba šalių grupės) pasaulyje, ar jos abi vienodai?

Tolerancija ir atvirumas kitiems

	Europos Sąjunga	Kitos pasaulio šalys	Abu vienodai	Nežinau
ES 27	49	16	24	11
BŪTI	48	15	22	15
BG	32	28	32	8
CZ	34	24	29	14
DK	49	9	27	15
DE	53	15	21	12
EE	55	9	24	13
IE	56	13	23	8
EL	45	22	24	10
ES	58	11	23	8
FR	45	18	24	14
HR	51	14	28	7
IT	48	19	23	10
CY	47	19	26	8
LV	43	13	26	18
LT	56	11	20	12
LIU	64	13	14	9
HU	35	25	29	11
MT	60	9	23	8
NL	53	11	23	13
AT	49	18	22	11
PL	47	14	31	9
PT	67	6	21	7
RO	46	15	32	7
SI	53	16	23	9
SK	36	25	26	13
FI	63	6	19	12
SE	55	10	22	12

Greitoji „Eurobarometro“ apklausa Nr. 532 „ES uždaviniai ir prioritetai 2023 m.“

Darbas vietoje: 24/8–2023 m. rugpjūčio 31 d./ (proc.) N=26 514 – Visi respondentai

Greitoji „Eurobarometro“ apklausa Nr. 533

ES uždaviniai ir prioritetai 2023 m.

Q3_7 Ar manote, kad kiekvienos iš šių vertybių geriausiai įkūnija ES, kitos šalys (arba šalių grupės) pasaulyje, ar jos abi vienodai?

Pagarba istorijai ir jos pamokoms

	Europos Sąjunga	Kitos pasaulio šalys	Abu vienodai	Nežinau
ES 27	38	20	29	13
BŪTI	40	16	29	15
BG	22	38	28	12
CZ	27	28	30	15
DK	39	11	29	21
DE	36	21	28	15
EE	44	14	27	16
IE	43	18	28	11
EL	34	27	30	10
ES	42	17	29	12
FR	41	21	24	14
HR	44	16	30	10
IT	44	18	28	10
CY	34	26	27	13
LV	30	17	34	19
LT	43	14	28	14
LIU	48	20	18	14
HU	26	28	35	12
MT	37	20	34	9
NL	32	20	31	17
AT	39	21	26	15
PL	30	20	35	14
PT	55	9	27	8
RO	36	20	35	10
SI	40	23	27	11
SK	31	27	30	12
FI	47	8	28	18
SE	40	14	28	19

Greitoji „Eurobarometro“ apklausa Nr. 532 „ES uždaviniai ir prioritetai 2023 m.“

Darbas vietoje: 24/8–2023 m. rugpjūčio 31 d./(proc.) N=26 514 – Visi respondentai

Greitoji „Eurobarometro“ apklausa Nr. 533

ES uždaviniai ir prioritetai 2023 m.

Q3_8 Ar manote, kad kiekvienos iš šių vertybių geriausiai įkūnija ES, kitos šalys (arba šalių grupės) pasaulyje, ar jos abi vienodai?

Solidarumas su ES ir už jos ribų esančiomis šalimis

	Europos Sąjunga	Kitos pasaulio šalys	Abu vienodai	Nežinau
ES 27	46	14	26	13
BŪTI	48	13	25	14
BG	30	24	32	15
CZ	33	18	32	17
DK	40	11	28	21
DE	48	14	25	13
EE	51	9	21	19
IE	50	14	24	12
EL	37	24	27	12
ES	52	13	27	9
FR	44	16	24	17
HR	52	13	25	10
IT	45	17	26	13
CY	42	21	25	12
LV	41	9	31	20
LT	47	11	24	18
LIU	57	13	18	12
HU	38	21	28	14
MT	51	12	28	9
NL	50	10	24	17
AT	44	16	25	14
PL	40	12	34	14
PT	67	7	20	7
RO	47	14	32	8
SI	58	13	21	8
SK	41	18	26	15
FI	57	5	18	20
SE	52	10	21	17

Greitoji „Eurobarometro“ apklausa Nr. 532 „ES uždaviniai ir prioritetai 2023 m.“

Darbas vietoje: 24/8–2023 m. rugpjūčio 31 d./(proc.) N=26 514 – Visi respondentai

Greitoji „Eurobarometro“ apklausa Nr. 533

ES uždaviniai ir prioritetai 2023 m.

Q4_1 Kiek, jūsų nuomone, kiekviena iš toliau nurodytų ES iniciatyvų, kurių imtasi praėjusiais metais, yra svarbi?

Diversifikuoti energijos tiekimą iš Rusijos ir patikimų tiekėjų

	Labai svarbu	Gana svarbu	Nesvarbūs	Visai nesvarbu	Nežinau
ES 27	48	32	9	6	5
BŪTI	50	32	9	5	5
BG	38	27	13	13	9
CZ	34	34	12	12	7
DK	54	30	6	2	7
DE	46	30	10	8	6
EE	58	28	7	4	4
IE	61	24	7	5	3
EL	25	33	18	19	6
ES	54	32	8	3	3
FR	46	37	9	4	5
HR	31	43	11	5	9
IT	48	34	10	4	4
CY	26	33	18	17	7
LV	49	29	8	5	9
LT	50	28	8	5	9
LIU	58	25	5	10	3
HU	33	44	10	5	8
MT	60	24	5	5	5
NL	56	28	7	5	4
AT	45	32	11	7	6
PL	54	29	7	3	7
PT	66	27	3	2	2
RO	53	33	7	4	4
SI	38	39	10	9	5
SK	32	28	15	14	11
FI	67	23	4	3	3
SE	59	25	6	4	6

Greitoji „Eurobarometro“ apklausa Nr. 532 „ES uždaviniai ir prioritetai 2023 m.“

Darbas vietoje: 24/8–2023 m. rugpjūčio 31 d./ (proc.) N=26 514 – Visi respondentai

Greitoji „Eurobarometro“ apklausa Nr. 533

ES uždaviniai ir prioritetai 2023 m.

Q4_2 Kiek, jūsų nuomone, kiekviena iš toliau nurodytų ES iniciatyvų, kurių imtasi praėjusiais metais, yra svarbi?

Teikiant finansavimą valstybėms narėms, kad jos galėtų sparčiau investuoti į atsinaujinančiuosius energijos išteklius per „REPowerEU“

	Labai svarbu	Gana svarbu	Nesvarbūs	Visai nesvarbu	Nežinau
ES 27	33	42	11	5	10
BŪTI	25	45	12	5	12
BG	38	37	10	5	10
CZ	25	42	15	8	10
DK	24	40	10	4	22
DE	29	41	12	7	11
EE	23	47	11	4	16
IE	43	33	12	5	8
EL	30	36	17	10	8
ES	39	44	7	4	6
FR	21	43	13	6	17
HR	38	44	8	4	7
IT	37	42	9	4	7
CY	43	31	11	8	7
LV	30	44	9	3	14
LT	31	42	9	4	14
LIU	28	41	14	10	8
HU	42	42	6	3	6
MT	55	27	8	3	7
NL	22	39	15	6	18
AT	34	37	13	5	10
PL	41	44	7	2	7
PT	52	38	5	1	4
RO	50	36	8	2	5
SI	37	44	10	3	5
SK	33	37	16	7	7
FI	22	46	10	5	17
SE	25	41	13	6	16

Greitoji „Eurobarometro“ apklausa Nr. 532 „ES uždaviniai ir prioritetai 2023 m.“

Darbas vietoje: 24/8–2023 m. rugpjūčio 31 d./ (proc.) N=26 514 – Visi respondentai

Greitoji „Eurobarometro“ apklausa Nr. 533

ES uždaviniai ir prioritetai 2023 m.

Q4_3 Kiek, jūsų nuomone, kiekviena iš toliau nurodytų ES iniciatyvų, kurių imtasi praėjusiais metais, yra svarbi?

Imtis priemonių Europos lygmeniu siekiant apriboti tiesioginį kylančių energijos kainų poveikį vartotojams ir įmonėms

	Labai svarbu	Gana svarbu	Nesvarbūs	Visai nesvarbu	Nežinau
ES 27	49	38	7	3	4
BŪTI	53	33	8	3	3
BG	58	28	7	3	4
CZ	46	34	9	6	5
DK	36	45	8	2	9
DE	46	40	6	3	4
EE	51	39	5	2	4
IE	62	28	5	3	2
EL	37	36	13	12	2
ES	53	38	5	2	2
FR	47	37	9	4	3
HR	45	43	6	3	3
IT	46	40	7	4	3
CY	43	31	13	11	2
LV	53	33	5	3	7
LT	35	46	7	3	9
LIU	49	39	5	4	3
HU	45	44	5	2	4
MT	67	24	4	3	2
NL	50	36	8	2	4
AT	53	33	9	3	3
PL	47	42	5	2	5
PT	63	31	4	1	1
RO	59	32	5	1	2
SI	46	41	7	3	3
SK	47	33	10	4	6
FI	50	39	5	1	5
SE	46	37	7	3	7

Greitoji „Eurobarometro“ apklausa Nr. 532 „ES uždaviniai ir prioritetai 2023 m.“

Darbas vietoje: 24/8–2023 m. rugpjūčio 31 d./ (proc.) N=26 514 – Visi respondentai

Greitoji „Eurobarometro“ apklausa Nr. 533

ES uždaviniai ir prioritetai 2023 m.

Q4_4 Kiek, jūsų nuomone, kiekviena iš toliau nurodytų ES iniciatyvų, kurių imtasi praėjusiais metais, yra svarbi?

Sudaryti palankesnes sąlygas ES valstybėms narėms bendrai pirkti dujas, kad būtų užtikrintas tiekimo saugumas

	Labai svarbu	Gana svarbu	Nesvarbūs	Visai nesvarbu	Nežinau
ES 27	39	42	8	4	6
BŪTI	41	43	8	3	5
BG	43	36	11	5	6
CZ	39	36	13	7	5
DK	34	46	9	3	9
DE	35	44	9	5	7
EE	40	45	6	2	7
IE	50	35	7	3	5
EL	33	40	14	9	4
ES	42	42	9	3	5
FR	34	45	8	5	8
HR	41	46	7	3	3
IT	41	43	9	3	4
CY	35	40	11	8	5
LV	47	38	6	3	6
LT	42	41	6	4	8
LIU	43	38	9	6	5
HU	42	43	7	4	4
MT	60	28	6	3	3
NL	41	41	8	4	6
AT	35	41	13	5	7
PL	45	41	5	3	5
PT	55	36	5	2	3
RO	47	41	6	3	3
SI	42	43	8	5	3
SK	36	38	14	8	5
FI	33	43	9	3	12
SE	31	40	11	5	12

Greitoji „Eurobarometro“ apklausa Nr. 532 „ES uždaviniai ir prioritetai 2023 m.“

Darbas vietoje: 24/8–2023 m. rugpjūčio 31 d./ (proc.) N=26 514 – Visi respondentai

Greitoji „Eurobarometro“ apklausa Nr. 533

ES uždaviniai ir prioritetai 2023 m.

Q4_5 Kiek, jūsų nuomone, kiekviena iš toliau nurodytų ES iniciatyvų, kurių imtasi praėjusiais metais, yra svarbi?

Skatinti tausų gamtos išteklių naudojimą, pvz., mažinti atliekų kiekį, didinti perdirbimą ir skatinti pakartotinį prekių naudojimą ir taisymą;

	Labai svarbu	Gana svarbu	Nesvarbūs	Visai nesvarbu	Nežinau
ES 27	48	38	7	3	3
BŪTI	43	41	9	4	3
BG	55	33	7	2	3
CZ	41	38	12	6	4
DK	45	38	7	3	7
DE	45	39	8	5	4
EE	43	44	6	2	4
IE	59	29	7	3	2
EL	39	38	12	8	3
ES	55	35	6	2	2
FR	42	41	10	3	3
HR	46	43	7	3	2
IT	51	39	5	3	2
CY	50	33	10	5	2
LV	44	40	7	3	5
LT	41	43	7	3	6
LIU	54	30	10	3	2
HU	56	36	4	2	3
MT	72	21	4	3	1
NL	45	37	9	5	5
AT	53	33	8	3	3
PL	44	43	6	3	4
PT	69	26	4	1	1
RO	60	32	5	2	2
SI	51	37	6	3	3
SK	42	37	12	5	3
FI	57	31	7	3	2
SE	50	32	8	4	5

Greitoji „Eurobarometro“ apklausa Nr. 532 „ES uždaviniai ir prioritetai 2023 m.“

Darbas vietoje: 24/8–2023 m. rugpjūčio 31 d./ (proc.) N=26 514 – Visi respondentai

Greitoji „Eurobarometro“ apklausa Nr. 533

ES uždaviniai ir prioritetai 2023 m.

Q4_6 Kiek, jūsų nuomone, kiekviena iš toliau nurodytų ES iniciatyvų, kurių imtasi praėjusiais metais, yra svarbi?

Kurti partnerystes su kitais pasauliniais veikėjais, pavyzdžiui, Jungtine Karalyste, JAV, Japonija ir Australija, siekiant sumažinti pernelyg didelę komercinę priklausomybę nuo tokių šalių kaip Rusija ar Kinija.

	Labai svarbu	Gana svarbu	Nesvarbūs	Visai nesvarbu	Nežinau
ES 27	42	39	9	5	6
BŪTI	38	40	12	4	7
BG	38	31	11	12	8
CZ	37	33	13	10	6
DK	44	40	5	3	9
DE	41	38	9	5	7
EE	50	36	7	3	5
IE	54	31	8	4	4
EL	29	35	18	13	6
ES	45	43	6	3	3
FR	34	46	10	3	7
HR	38	44	8	5	5
IT	41	40	8	5	6
CY	27	33	20	15	6
LV	46	34	8	4	9
LT	48	33	8	5	6
LIU	49	29	8	8	5
HU	37	45	8	5	6
MT	52	30	7	7	4
NL	41	41	7	4	6
AT	39	36	12	6	7
PL	51	37	6	2	5
PT	58	34	5	1	2
RO	55	31	7	3	3
SI	34	44	11	8	4
SK	34	29	15	16	5
FI	54	34	4	3	5
SE	49	33	9	4	6

Greitoji „Eurobarometro“ apklausa Nr. 532 „ES uždaviniai ir prioritetai 2023 m.“

Darbas vietoje: 24/8–2023 m. rugpjūčio 31 d./ (proc.) N=26 514 – Visi respondentai

Greitoji „Eurobarometro“ apklausa Nr. 533

ES uždaviniai ir prioritetai 2023 m.

Q4_7 Kiek, jūsų nuomone, kiekviena iš toliau nurodytų ES iniciatyvų, kurių imtasi praėjusiais metais, yra svarbi?

Europos švarios pramonės konkurencingumo didinimas

	Labai svarbu	Gana svarbu	Nesvarbūs	Visai nesvarbu	Nežinau
ES 27	38	42	10	5	6
BŪTI	35	41	12	5	7
BG	39	40	10	5	6
CZ	34	40	14	6	7
DK	34	45	8	3	11
DE	36	41	11	5	6
EE	31	49	10	3	8
IE	47	36	8	4	4
EL	27	41	17	10	5
ES	45	39	10	4	3
FR	34	45	10	5	5
HR	36	47	9	4	4
IT	38	43	9	6	5
CY	32	39	16	8	5
LV	30	46	11	4	9
LT	27	47	12	4	11
LIU	44	37	10	5	4
HU	41	46	7	3	3
MT	59	29	6	3	2
NL	36	42	12	5	7
AT	40	39	11	5	5
PL	38	43	8	5	7
PT	55	35	6	2	3
RO	48	38	6	3	4
SI	38	44	9	6	4
SK	36	38	14	7	6
FI	39	45	7	3	6
SE	43	36	10	3	8

Greitoji „Eurobarometro“ apklausa Nr. 532 „ES uždaviniai ir prioritetai 2023 m.“

Darbas vietoje: 24/8–2023 m. rugpjūčio 31 d./(proc.) N=26 514 – Visi respondentai

Greitoji „Eurobarometro“ apklausa Nr. 533

ES uždaviniai ir prioritetai 2023 m.

Q4_8 Kiek, jūsų nuomone, kiekviena iš toliau nurodytų ES iniciatyvų, kurių imtasi praėjusiais metais, yra svarbi?

ES ekonomikos atsparumo didinimas

	Labai svarbu	Gana svarbu	Nesvarbūs	Visai nesvarbu	Nežinau
ES 27	34	42	9	4	10
BŪTI	36	41	10	3	10
BG	57	28	6	4	4
CZ	38	38	10	7	8
DK	31	47	8	2	11
DE	25	42	11	5	18
EE	51	39	4	2	5
IE	56	29	7	4	4
EL	34	36	17	8	5
ES	38	44	9	3	6
FR	26	43	12	4	15
HR	44	44	6	3	4
IT	32	44	9	6	9
CY	39	35	12	10	4
LV	47	39	5	3	6
LT	42	41	6	3	8
LIU	35	40	8	4	13
HU	40	48	5	2	5
MT	57	32	4	3	4
NL	37	47	7	4	5
AT	26	39	12	5	18
PL	45	42	5	3	6
PT	55	38	4	1	2
RO	43	41	8	2	7
SI	49	38	6	3	3
SK	40	39	11	5	5
FI	49	41	4	2	5
SE	36	39	10	3	11

Greitoji „Eurobarometro“ apklausa Nr. 532 „ES uždaviniai ir prioritetai 2023 m.“

Darbas vietoje: 24/8–2023 m. rugpjūčio 31 d./(proc.) N=26 514 – Visi respondentai

Greitoji „Eurobarometro“ apklausa Nr. 533

ES uždaviniai ir prioritetai 2023 m.

Q4_9 Kiek, jūsų nuomone, kiekviena iš toliau nurodytų ES iniciatyvų, kurių imtasi praėjusiais metais, yra svarbi?

Imtis priemonių skaitmeninei transformacijai skatinti, kartu apsaugant vartotojus

	Labai svarbu	Gana svarbu	Nesvarbūs	Visai nesvarbu	Nežinau
ES 27	32	45	12	5	6
BŪTI	28	45	14	6	7
BG	37	40	11	6	6
CZ	23	40	20	9	7
DK	26	47	12	3	13
DE	33	43	12	5	7
EE	32	52	8	3	6
IE	38	42	10	6	5
EL	26	40	17	13	5
ES	36	47	10	4	3
FR	27	47	14	5	7
HR	29	52	10	4	5
IT	32	47	11	5	5
CY	31	37	15	12	6
LV	25	48	12	6	9
LT	30	47	8	4	12
LIU	31	44	13	7	5
HU	27	53	11	4	5
MT	46	38	10	4	2
NL	29	43	13	6	9
AT	29	43	15	6	7
PL	33	48	8	4	8
PT	49	42	5	2	2
RO	44	43	7	3	4
SI	31	46	13	5	4
SK	25	38	20	10	8
FI	28	50	10	5	7
SE	27	47	13	4	9

Greitoji „Eurobarometro“ apklausa Nr. 532 „ES uždaviniai ir prioritetai 2023 m.“

Darbas vietoje: 24/8–2023 m. rugpjūčio 31 d./(proc.) N=26 514 – Visi respondentai

Greitoji „Eurobarometro“ apklausa Nr. 533

ES uždaviniai ir prioritetai 2023 m.

Q5_1 Kiek sutinkate ar nesutinkate su kiekvienu iš šių teiginių?

Dujų saugyklos ES turėtų būti užpildytos, kad kitą žiemą būtų išvengta trūkumo rizikos

	Visiškai sutinku	Linkęs sutikti	Linkę nesutikti	Visiškai nesutinku	Nežinau
ES 27	46	40	7	2	5
BŪTI	42	45	7	2	5
BG	49	37	8	4	3
CZ	49	38	8	3	3
DK	41	40	10	2	6
DE	54	36	5	2	3
EE	49	41	4	1	5
IE	47	39	7	2	6
EL	53	35	6	3	3
ES	40	44	9	3	4
FR	38	42	8	3	9
HR	52	38	6	2	2
IT	42	43	8	2	5
CY	51	34	7	3	4
LV	55	34	6	1	4
LT	54	34	5	2	5
LIU	45	42	6	3	4
HU	47	42	5	3	3
MT	60	31	4	2	3
NL	44	41	8	2	5
AT	50	38	7	2	3
PL	49	39	5	2	5
PT	54	38	3	2	4
RO	56	36	5	2	3
SI	39	46	8	3	4
SK	50	39	5	2	4
FI	39	42	8	2	10
SE	41	35	12	3	9

Greitoji „Eurobarometro“ apklausa Nr. 532 „ES uždaviniai ir prioritetai 2023 m.“

Darbas vietoje: 24/8–2023 m. rugpjūčio 31 d./ (proc.) N=26 514 – Visi respondentai

Greitoji „Eurobarometro“ apklausa Nr. 533

ES uždaviniai ir prioritetai 2023 m.

Q5_2 Kiek sutinkate ar nesutinkate su kiekvienu iš šių teiginių?

ES priemonėmis turėtų būti siekiama sumažinti energijos suvartojimą

	Visiškai sutinku	Linkęs sutikti	Linkęs nesutikti	Visiškai nesutinku	Nežinau
ES 27	38	41	11	5	5
BŪTI	29	46	15	4	5
BG	25	42	19	11	3
CZ	33	42	15	6	4
DK	46	37	8	4	5
DE	40	38	12	5	5
EE	22	49	18	6	6
IE	42	40	10	5	4
EL	36	40	12	9	4
ES	43	41	9	3	4
FR	36	46	9	4	5
HR	37	46	10	5	3
IT	41	40	11	4	4
CY	47	30	13	7	3
LV	31	46	12	3	8
LT	33	45	11	5	7
LIU	38	39	14	7	3
HU	24	46	18	8	5
MT	57	30	5	6	1
NL	28	45	16	6	6
AT	43	37	11	6	3
PL	38	40	10	5	7
PT	56	35	5	1	2
RO	35	41	14	6	4
SI	34	47	12	4	3
SK	33	43	13	7	5
FI	35	43	12	4	6
SE	40	40	12	4	4

Greitoji „Eurobarometro“ apklausa Nr. 532 „ES uždaviniai ir prioritetai 2023 m.“

Darbas vietoje: 24/8–2023 m. rugpjūčio 31 d./(proc.) N=26 514 – Visi respondentai

Greitoji „Eurobarometro“ apklausa Nr. 533

ES uždaviniai ir prioritetai 2023 m.

Q5_3 Kiek sutinkate ar nesutinkate su kiekvienu iš šių teiginių?

ES turėtų skatinti švərių technologijų gamybą savo valstybėse narėse

	Visiškai sutinku	Linkęs sutikti	Linkęs nesutikti	Visiškai nesutinku	Nežinau
ES 27	46	39	8	3	4
BŪTI	41	42	9	4	5
BG	41	42	11	4	2
CZ	34	43	12	5	6
DK	42	36	9	3	9
DE	45	36	10	5	5
EE	29	53	10	3	5
IE	47	37	7	4	4
EL	46	38	8	5	3
ES	52	37	7	2	2
FR	44	42	7	3	4
HR	50	41	6	2	2
IT	48	38	8	2	4
CY	56	30	6	4	4
LV	38	42	9	3	9
LT	42	44	5	3	6
LIU	49	38	6	5	3
HU	54	37	5	2	3
MT	62	31	4	2	2
NL	39	40	9	5	7
AT	46	37	9	5	4
PL	44	45	5	3	3
PT	67	27	3	1	2
RO	52	37	5	2	3
SI	36	48	9	4	3
SK	34	40	13	8	5
FI	39	42	9	4	6
SE	41	38	10	3	8

Greitoji „Eurobarometro“ apklausa Nr. 532 „ES uždaviniai ir prioritetai 2023 m.“

Darbas vietoje: 24/8–2023 m. rugpjūčio 31 d./ (proc.) N=26 514 – Visi respondentai

Greitoji „Eurobarometro“ apklausa Nr. 533

ES uždaviniai ir prioritetai 2023 m.

Q5_4 Kiek sutinkate ar nesutinkate su kiekvienu iš šių teiginių?

ES turėtų finansuoti bendrus gynybos projektus, skirtus strateginiams gynybos pajėgumams ir technologijoms plėtoti

	Visiškai sutinku	Linkęs sutikti	Linkęs nesutikti	Visiškai nesutinku	Nežinau
ES 27	35	40	11	6	8
BŪTI	29	46	10	5	10
BG	39	33	13	9	5
CZ	32	40	14	8	6
DK	29	41	13	7	10
DE	24	35	19	13	10
EE	44	42	7	3	4
IE	27	43	14	6	9
EL	40	36	11	9	4
ES	39	42	9	4	6
FR	33	47	8	4	8
HR	42	44	8	3	4
IT	37	41	10	5	9
CY	45	30	9	12	4
LV	46	37	6	4	6
LT	46	36	6	5	8
LIU	35	35	12	11	7
HU	34	45	9	3	8
MT	42	34	11	7	6
NL	31	41	11	7	10
AT	15	29	25	22	8
PL	45	43	5	3	4
PT	55	36	4	1	4
RO	50	39	7	2	3
SI	29	44	13	7	7
SK	33	40	14	7	7
FI	34	43	11	4	9
SE	34	41	12	5	8

Greitoji „Eurobarometro“ apklausa Nr. 532 „ES uždaviniai ir prioritetai 2023 m.“

Darbas vietoje: 24/8–2023 m. rugpjūčio 31 d./ (proc.) N=26 514 – Visi respondentai

Greitoji „Eurobarometro“ apklausa Nr. 533

ES uždaviniai ir prioritetai 2023 m.

Q6_1 Kiek sutinkate ar nesutinkate su kiekvienu iš šių teiginių?

Europos Sąjunga turėtų ir toliau rodyti solidarumą su Ukraina

	Visiškai sutinku	Linkęs sutikti	Linkęs nesutikti	Visiškai nesutinku	Nežinau
ES 27	38	32	12	10	8
BŪTI	33	34	13	8	11
BG	26	23	17	27	8
CZ	21	30	21	20	7
DK	59	26	8	3	3
DE	38	29	15	12	6
EE	62	25	5	4	4
IE	54	24	9	9	4
EL	23	25	20	25	7
ES	37	39	11	6	7
FR	35	36	11	8	10
HR	33	43	10	8	6
IT	31	35	14	10	10
CY	17	28	21	26	8
LV	56	23	9	6	6
LT	61	22	7	5	5
LIU	41	28	10	15	6
HU	23	28	20	18	11
MT	45	21	13	13	7
NL	43	35	8	7	7
AT	31	26	18	16	9
PL	50	32	8	4	6
PT	66	24	6	2	3
RO	37	36	13	9	6
SI	21	37	20	13	9
SK	25	26	20	21	9
FI	63	25	6	4	3
SE	63	21	6	5	4

Greitoji „Eurobarometro“ apklausa Nr. 532 „ES uždaviniai ir prioritetai 2023 m.“

Darbas vietoje: 24/8–2023 m. rugpjūčio 31 d./ (proc.) N=26 514 – Visi respondentai

Greitoji „Eurobarometro“ apklausa Nr. 533

ES uždaviniai ir prioritetai 2023 m.

Q6_2 Kiek sutinkate ar nesutinkate su kiekvienu iš šių teiginių?

Rusijos invazija į Ukrainą rodo, kad ES turi stiprinti valstybių narių karinį bendradarbiavimą

	Visiškai sutinku	Linkęs sutikti	Linkęs nesutikti	Visiškai nesutinku	Nežinau
ES 27	42	34	10	7	8
BŪTI	36	39	10	6	9
BG	31	27	16	18	8
CZ	33	30	17	13	9
DK	46	33	10	4	7
DE	44	30	11	8	8
EE	62	24	7	4	4
IE	36	35	12	9	8
EL	31	33	13	18	6
ES	38	39	9	5	8
FR	42	35	8	6	9
HR	42	37	11	6	5
IT	31	38	14	8	10
CY	39	25	15	16	5
LV	62	20	5	6	7
LT	57	27	7	5	5
LIU	41	31	10	12	6
HU	32	35	14	9	9
MT	39	29	13	13	6
NL	44	33	9	6	8
AT	30	30	16	14	11
PL	58	31	5	3	3
PT	55	32	5	2	6
RO	48	33	8	6	5
SI	21	38	21	12	8
SK	30	28	18	16	9
FI	51	33	7	4	5
SE	52	28	10	6	5

Greitoji „Eurobarometro“ apklausa Nr. 532 „ES uždaviniai ir prioritetai 2023 m.“

Darbas vietoje: 24/8–2023 m. rugpjūčio 31 d./ (proc.) N=26 514 – Visi respondentai

Greitoji „Eurobarometro“ apklausa Nr. 533

ES uždaviniai ir prioritetai 2023 m.

Q6_3 Kiek sutinkate ar nesutinkate su kiekvienu iš šių teiginių?

Rusijos invazija į Ukrainą rodo, kad ES turi užtikrinti savo energetinį ir ekonominį saugumą

	Visiškai sutinku	Linkęs sutikti	Linkęs nesutikti	Visiškai nesutinku	Nežinau
ES 27	54	31	7	4	5
BŪTI	51	33	7	4	5
BG	43	31	10	9	7
CZ	46	32	12	6	5
DK	64	24	5	2	5
DE	55	28	7	5	5
EE	70	21	4	2	3
IE	62	25	6	4	3
EL	45	33	8	9	5
ES	50	34	8	3	4
FR	53	33	5	4	5
HR	56	33	6	2	3
IT	45	37	8	4	6
CY	45	29	12	9	5
LV	64	20	6	3	7
LT	65	23	5	3	5
LIU	55	29	5	7	4
HU	47	37	7	3	6
MT	64	24	4	4	3
NL	52	33	6	4	6
AT	52	30	8	5	6
PL	67	27	3	1	2
PT	67	26	3	1	4
RO	61	28	6	2	3
SI	40	40	10	5	5
SK	44	30	12	8	6
FI	73	20	4	2	2
SE	69	20	6	2	4

Greitoji „Eurobarometro“ apklausa Nr. 532 „ES uždaviniai ir prioritetai 2023 m.“

Darbas vietoje: 24/8–2023 m. rugpjūčio 31 d./ (proc.) N=26 514 – Visi respondentai

Greitoji „Eurobarometro“ apklausa Nr. 533

ES uždaviniai ir prioritetai 2023 m.

Q6_4 Kiek sutinkate ar nesutinkate su kiekvienu iš šių teiginių?

Rusijos valdžia turėtų būti laikoma atsakinga už dabartinę padėtį Ukrainoje

	Visiškai sutinku	Linkęs sutikti	Linkęs nesutikti	Visiškai nesutinku	Nežinau
ES 27	53	24	9	7	7
BŪTI	52	26	9	6	7
BG	33	19	17	23	9
CZ	29	26	18	15	13
DK	71	18	6	2	4
DE	59	19	8	7	7
EE	73	14	4	3	6
IE	63	20	8	6	3
EL	30	22	17	25	7
ES	53	26	10	6	6
FR	49	26	9	8	8
HR	53	28	8	6	5
IT	43	31	11	7	8
CY	26	20	24	21	9
LV	71	14	5	4	7
LT	63	18	7	6	6
LIU	50	23	9	12	6
HU	35	27	14	14	11
MT	57	18	7	9	10
NL	59	25	7	4	5
AT	51	22	11	9	8
PL	73	18	4	3	3
PT	73	18	5	2	3
RO	55	25	8	5	7
SI	40	30	13	9	8
SK	30	23	17	20	11
FI	63	22	5	4	6
SE	71	15	8	3	2

Greitoji „Eurobarometro“ apklausa Nr. 532 „ES uždaviniai ir prioritetai 2023 m.“

Darbas vietoje: 24/8–2023 m. rugpjūčio 31 d./ (proc.) N=26 514 – Visi respondentai

Greitoji „Eurobarometro“ apklausa Nr. 533

ES uždaviniai ir prioritetai 2023 m.

Q7_1 Prašome pasakyti, kiek sutinkate ar nesutinkate su šiais dalykais:

ES turėtų tęsti... Ekonominių sankcijų taikymas Rusijai

	Visiškai sutinku	Linkęs sutikti	Linkęs nesutikti	Visiškai nesutinku	Nežinau
ES 27	46	25	11	11	7
BŪTI	46	29	12	6	7
BG	25	21	18	31	6
CZ	34	25	17	15	9
DK	63	23	7	3	4
DE	49	20	11	13	7
EE	66	19	6	5	4
IE	53	24	11	7	6
EL	23	20	21	29	6
ES	47	30	9	8	6
FR	42	28	11	10	9
HR	37	34	13	9	7
IT	37	28	15	10	10
CY	24	16	24	31	5
LV	60	15	9	7	9
LT	62	19	6	8	5
LIU	44	25	11	14	7
HU	26	22	21	23	9
MT	45	20	12	16	7
NL	53	26	8	8	5
AT	36	23	15	17	9
PL	66	22	4	4	3
PT	66	23	6	2	4
RO	51	26	10	7	6
SI	23	36	19	15	9
SK	24	21	19	28	9
FI	72	18	4	4	3
SE	61	18	9	6	6

Greitoji „Eurobarometro“ apklausa Nr. 532 „ES uždaviniai ir prioritetai 2023 m.“

Darbas vietoje: 24/8–2023 m. rugpjūčio 31 d./ (proc.) N=26 514 – Visi respondentai

Greitoji „Eurobarometro“ apklausa Nr. 533

ES uždaviniai ir prioritetai 2023 m.

Q7_2 Prašome pasakyti, kiek sutinkate ar nesutinkate su šiais dalykais:

ES turėtų tęsti... Parama Ukrainai finansiškai ir ekonomiškai

	Visiškai sutinku	Linkęs sutikti	Linkęs nesutikti	Visiškai nesutinku	Nežinau
ES 27	26	38	15	13	8
BŪTI	21	38	17	13	12
BG	19	24	20	31	5
CZ	18	26	21	27	8
DK	44	36	12	5	4
DE	25	35	16	17	6
EE	42	40	8	6	4
IE	35	35	12	12	6
EL	20	27	19	29	6
ES	28	44	13	8	8
FR	19	43	15	12	11
HR	26	39	18	10	7
IT	23	43	15	11	8
CY	14	28	23	29	6
LV	45	30	10	8	7
LT	47	32	9	8	4
LIU	24	38	17	17	4
HU	14	30	22	25	8
MT	27	35	17	15	7
NL	28	43	12	10	7
AT	20	33	20	20	7
PL	36	39	11	7	8
PT	43	42	8	4	4
RO	30	38	16	10	7
SI	14	42	21	15	8
SK	19	25	22	28	7
FI	48	33	10	5	4
SE	50	31	10	6	4

Greitoji „Eurobarometro“ apklausa Nr. 532 „ES uždaviniai ir prioritetai 2023 m.“

Darbas vietoje: 24/8–2023 m. rugpjūčio 31 d./ (proc.) N=26 514 – Visi respondentai

Greitoji „Eurobarometro“ apklausa Nr. 533

ES uždaviniai ir prioritetai 2023 m.

Q7_3 Prašome pasakyti, kiek sutinkate ar nesutinkate su šiais dalykais:

ES turėtų tęsti... Karinės įrangos pirkimo ir tiekimo bei mokymo Ukrainai finansavimas

	Visiškai sutinku	Linkęs sutikti	Linkę nesutikti	Visiškai nesutinku	Nežinau
ES 27	24	33	17	17	9
BŪTI	20	34	19	17	11
BG	20	19	16	40	6
CZ	17	23	21	32	7
DK	39	37	12	7	6
DE	23	28	19	23	8
EE	47	34	9	7	4
IE	27	34	14	16	9
EL	16	23	20	35	6
ES	25	38	16	11	11
FR	17	38	18	16	11
HR	21	36	21	15	8
IT	18	34	19	18	11
CY	9	19	24	41	7
LV	46	27	10	10	6
LT	46	29	9	10	6
LIU	21	30	17	25	7
HU	14	20	22	36	8
MT	22	29	17	25	7
NL	27	42	13	10	8
AT	16	22	21	34	8
PL	37	40	9	8	7
PT	34	41	12	6	7
RO	28	33	18	13	9
SI	11	28	28	24	9
SK	17	21	19	37	7
FI	51	32	7	5	5
SE	44	34	10	7	6

Greitoji „Eurobarometro“ apklausa Nr. 532 „ES uždaviniai ir prioritetai 2023 m.“

Darbas vietoje: 24/8–2023 m. rugpjūčio 31 d./(proc.) N=26 514 – Visi respondentai

Greitoji „Eurobarometro“ apklausa Nr. 533

ES uždaviniai ir prioritetai 2023 m.

Q7_4 Prašome pasakyti, kiek sutinkate ar nesutinkate su šiais dalykais:

ES turėtų tęsti... Humanitarinės pagalbos teikimas nuo karo nukentėjusiems žmonėms

	Visiškai sutinku	Linkęs sutikti	Linkęs nesutikti	Visiškai nesutinku	Nežinau
ES 27	47	39	7	4	3
BŪTI	38	44	9	5	4
BG	41	37	10	10	2
CZ	30	44	13	7	5
DK	58	33	6	2	2
DE	45	38	8	6	3
EE	55	39	3	2	2
IE	54	33	6	5	3
EL	54	34	5	5	2
ES	48	41	7	3	2
FR	38	46	8	4	4
HR	54	39	5	1	2
IT	45	40	8	4	3
CY	57	32	6	5	1
LV	57	32	5	3	3
LT	58	35	3	2	2
LIU	51	36	7	5	3
HU	44	39	8	4	4
MT	63	28	3	5	2
NL	49	37	8	4	3
AT	47	36	8	6	3
PL	52	40	4	3	2
PT	69	26	3	1	1
RO	47	41	6	4	3
SI	31	54	7	5	3
SK	35	39	12	10	4
FI	65	28	4	2	2
SE	71	20	6	2	1

Greitoji „Eurobarometro“ apklausa Nr. 532 „ES uždaviniai ir prioritetai 2023 m.“

Darbas vietoje: 24/8–2023 m. rugpjūčio 31 d./ (proc.) N=26 514 – Visi respondentai

Greitoji „Eurobarometro“ apklausa Nr. 533

ES uždaviniai ir prioritetai 2023 m.

Q7_5 Prašome pasakyti, kiek sutinkate ar nesutinkate su šiais dalykais:

ES turėtų tęsti... Nuo karo Ukrainoje bėgančių žmonių priėmimas Europos Sąjungoje

	Visiškai sutinku	Linkęs sutikti	Linkę nesutikti	Visiškai nesutinku	Nežinau
ES 27	36	40	11	8	5
BŪTI	27	45	13	9	6
BG	26	34	18	18	3
CZ	19	36	20	20	6
DK	55	34	7	2	2
DE	33	38	15	10	4
EE	32	43	14	5	6
IE	42	34	11	9	5
EL	39	38	11	9	3
ES	42	43	7	3	4
FR	27	45	12	9	7
HR	38	47	8	2	5
IT	39	44	9	5	3
CY	31	43	12	10	4
LV	39	40	10	4	8
LT	43	37	9	6	6
LIU	33	41	15	7	4
HU	31	43	12	8	5
MT	46	30	9	10	4
NL	33	42	12	8	5
AT	32	36	16	11	5
PL	41	39	8	5	7
PT	58	35	4	1	2
RO	37	43	11	5	5
SI	20	43	19	11	7
SK	22	33	19	19	7
FI	57	33	5	3	3
SE	61	26	8	3	3

Greitoji „Eurobarometro“ apklausa Nr. 532 „ES uždaviniai ir prioritetai 2023 m.“

Darbas vietoje: 24/8–2023 m. rugpjūčio 31 d./ (proc.) N=26 514 – Visi respondentai

Greitoji „Eurobarometro“ apklausa Nr. 533

ES uždaviniai ir prioritetai 2023 m.

Q7_6 Prašome pasakyti, kiek sutinkate ar nesutinkate su šiais dalykais:

ES turėtų tęsti... Parama Ukrainos integracijai į bendrąją rinką

	Visiškai sutinku	Linkęs sutikti	Linkęs nesutikti	Visiškai nesutinku	Nežinau
ES 27	26	39	14	10	11
BŪTI	19	40	15	11	16
BG	22	32	17	24	6
CZ	17	31	21	18	13
DK	32	42	11	4	11
DE	27	37	15	12	9
EE	36	44	8	4	9
IE	31	39	9	11	11
EL	21	30	19	21	9
ES	29	43	10	7	12
FR	18	37	15	12	18
HR	30	46	12	6	7
IT	24	42	14	9	12
CY	17	30	21	21	11
LV	41	35	10	5	9
LT	45	39	6	5	5
LIU	21	36	15	18	10
HU	15	35	21	19	10
MT	29	34	13	12	12
NL	23	44	11	9	14
AT	22	37	17	14	10
PL	36	42	9	6	8
PT	45	38	7	3	7
RO	26	41	16	9	8
SI	17	48	15	11	9
SK	18	30	19	22	11
FI	40	39	8	4	10
SE	46	33	8	4	9

Greitoji „Eurobarometro“ apklausa Nr. 532 „ES uždaviniai ir prioritetai 2023 m.“

Darbas vietoje: 24/8–2023 m. rugpjūčio 31 d./ (proc.) N=26 514 – Visi respondentai

Greitoji „Eurobarometro“ apklausa Nr. 533

ES uždaviniai ir prioritetai 2023 m.

Q7_7 Prašome pasakyti, kiek sutinkate ar nesutinkate su šiais dalykais:

ES turėtų tęsti... Parama Ukrainai siekiant Europos integracijos

	Visiškai sutinku	Linkęs sutikti	Linkę nesutikti	Visiškai nesutinku	Nežinau
ES 27	29	37	14	12	8
BŪTI	22	37	17	12	11
BG	24	27	20	24	5
CZ	20	30	20	21	9
DK	41	38	11	6	5
DE	27	33	17	16	7
EE	41	39	7	5	8
IE	37	36	9	11	7
EL	23	29	18	22	8
ES	34	43	10	5	8
FR	21	39	14	12	14
HR	34	42	11	7	6
IT	27	42	14	10	8
CY	16	31	20	24	9
LV	46	29	9	7	9
LT	49	31	7	6	7
LIU	24	31	19	19	7
HU	16	34	19	20	11
MT	33	29	14	15	9
NL	26	41	14	10	9
AT	24	31	16	21	8
PL	40	41	8	5	6
PT	52	36	6	3	4
RO	31	38	15	10	6
SI	19	44	17	13	7
SK	21	29	18	24	8
FI	50	34	6	4	6
SE	54	28	9	5	4

Greitoji „Eurobarometro“ apklausa Nr. 532 „ES uždaviniai ir prioritetai 2023 m.“

Darbas vietoje: 24/8–2023 m. rugpjūčio 31 d./(proc.) N=26 514 – Visi respondentai

Greitoji „Eurobarometro“ apklausa Nr. 533
ES uždaviniai ir prioritetai 2023 m.

Komentarai

(nukreipta iš puslapio Pierre Dieumegard)

Pranešimų spaudai turinys

Pirminė šios greitosios „Eurobarometro“ apklausos Nr. 533 ataskaita „2023 m. ES uždaviniai ir prioritetai“ (90 puslapių) buvo pateikta tik anglų kalba.

Tačiau mažai kas trūko, kad būtų galima skelbti keliomis kitomis kalbomis:

„Duomenų priedas“ yra 42 puslapių dokumentas, kuris iš tikrųjų yra antroji ataskaitos dalis, kuri taip pat yra prancūzų ir vokiečių kalbomis.

„Pateikimas“ yra dokumentas, kuriame yra ataskaitos grafikai, taip pat yra prancūzų kalba.

Norint, kad visa ataskaita būtų pateikta prancūzų kalba, pakaktų padaryti kelių puslapių tekstą, įtraukti „atstovavimo“ dokumento grafikus ir pridėti dokumentą „Duomenų priedas“.

Ir jei tai įmanoma prancūzų kalba, tai turi būti įmanoma ir kitomis oficialiosiomis kalbomis.

2023 m. rugsėjo 11 d. oficialų pranešimą spaudai anglų kalba sudaro paprastas tekstas ir nuorodos į kitus dokumentus, įskaitant PDF priedą, kuriame pateikiamos 5 ataskaitos diagramos.

Pranešime spaudai prancūzų kalba taip pat pateikiama nuoroda į lygiavertį pdf priedą su grafikais prancūzų kalba iš dokumento „Presentation“ prancūzų kalba.

Kita vertus, pranešimai spaudai kitomis kalbomis turi ne priedą šiomis kalbomis, o tik nuorodas į priedus anglų ir prancūzų kalbomis.

Todėl kitų kalbų pranešėjai neturi galimybės perskaityti šios greitosios „Eurobarometro“ apklausos Nr. 533 rezultatų.

Keletas nuorodų žiniasklaidoje ir spaudoje

(Google, 2023 m. lapkričio 11 d., du mėnesiai po ataskaitos paskelbimo)

Buvo siekiama išsiaiškinti, ar šis pranešimas buvo cituojamas spaudoje ar žiniasklaidoje. Paieška atlikta naudojant raktinius žodžius prancūzų kalba „Eurobarometras – ES uždaviniai ir prioritetai 2023 m.“ (galbūt pridėjus „Flash“ ir „ES“, tačiau tai nekeičia rezultatų).

Su šia „Eurobarometro“ apklausa susijusios tik dvi svetainės:

https://france.representation.ec.europa.eu/informations/eurobarometre-les-europeens-approuvent-les-mesures-prises-pour-faire-face-la-crise-energetique-2023-09-11_fr: tai tik pranešimas spaudai, be jokių iliustracijų. Nuoroda į pristatymą prancūzų kalba yra neteisinga: jis nurodo asmens, kuris parašė šį straipsnį, kietąjį diską.

<https://www.gazdajourdhui.fr/eurobarometre-2023-les-europeens-tres-sensibles-a-lenjeu-energetique/>: straipsnis „Eurobarometras 2023 m.: Europiečiams, kurie yra labai jautrūs energetikos iššūkiui“. Iliustracijų nėra.

Todėl galima pastebėti, kad ši „Eurobarometro“ apklausa nebuvo naudojama prancūzakalbėje žiniasklaidoje arba labai mažai, o kai kurie dokumentai buvo prieinami prancūzų kalba. Todėl

Greitoji „Eurobarometro“ apklausa Nr. 533

ES uždaviniai ir prioritetai 2023 m.

galima manyti, kad yra dar mažiau straipsnių kitomis kalbomis, kur dokumentai buvo dar mažiau prieinami.

Bendras pavadinimas, kaip nurodyta skyriaus antraštinėje dalyje

Bendras pavadinimas – „ES uždaviniai ir prioritetai 2023 m.“; 2 skirsnio pavadinimas yra identiškas: „ES uždaviniai ir prioritetai“.

Todėl reikia daryti prielaidą, kad 1 skirsnis „Rusijos invazija į Ukrainą ir ES atsakas“, 3 skirsnis „ES pasaulinėje arenoje“ ir 4 skirsnis „ES geriausiai įkūnytos vertės“ yra neaktualūs.

Gėda nesirūpinti šio pranešimo plano logika.