

Flash Eurobarometer 525

Il-monitoraġġ tal-livell tal-litteriżmu finanzjarju fl-UE

Rapport



Xogħol fuq il-post:

Marzu-April 2023

Pubblikazzjoni:

Lulju 2023

Stharriġ mitlub mill-Kummissjoni Ewropea, id-Direttorat Ġenerali għall-Istabbiltà Finanzjarja, is-Servizzi Finanzjarji u l-Unjoni tas-Swieq Kapitali u kkoordinat mid-Direttorat Ġenerali għall-Komunikazzjoni

Dan id-dokument ma jirrapreżentax il-fehma tal-Kummissjoni Ewropea.
L-interpretazzjonijiet u l-opinjoni jiet li jinsabu fiha huma biss dawk tal-awturi.

Flash Eurobarometer 525 — Ipsos Affarijiet Pubbliċi Ewropej



Dokument imħejji minn Pierre Dieumegard għall- [Ewropa-Demokrazija-Esperanto](#)

I-għan ta' dan id-dokument "provviżorju" huwa li jippermetti lil aktar nies fl-Unjoni Ewropea jsiru konxji tad-dokumenti prodotti mill-Unjoni Ewropea (u ffinanzjati mit-taxxi tagħhom). **Mingħajrtraduzzjonijiet, in-nies huma esklużi mid-dibattitu.**

Dan id-dokument "Eurobaro meter" kien [biss bl - Inġliż](#) f'fajl pdf. Minn dan il-fajl inizjali, għamilna fajl odt, imħejji mis-sofwer Libre Office, għat-traduzzjoni awtomatika għal lingwi oħra. Ir-riżultatiissahuma [disponibbli fil-lingwi uffiċjali kollha](#).

Huwa mixtieq li l-amministrazzjoni tal-UE tiegħu f'idejha t-traduzzjoni ta' dokumenti importanti. "Dokumenti importanti" mhumiex biss liġijiet u regolamenti, iżda wkoll l-informazzjoni importanti meħtieġa biex jittiegħdu deċiżjonijiet infurmati flimkien.

Sabiex niddiskutu l-futur komuni tagħna flimkien, u biex nippermettu traduzzjonijiet affidabbli, il-lingwa internazzjonali Esperanto tkun utli ħafna minħabba s-sempliċità, ir-regolarità u l-precizjoni tagħha.

Ikkuntattjana:

[Kontakto \(europokune.eu\)](mailto:europokune.eu)

<https://e-d-e.org/-Kontakti-EDE>

Flash Eurobarometer 525

Il-monitoraġġ tal-livell tal-litteriżmu finanzjarju fl-UE

Flash Eurobarometer 525

Il-monitoraġġ tal-livell tal-litteriżmu finanzjarju fl-UE

Rapport

Marzu-April 2023

Sfharriġ imwettaq minn Ipsos Affarijiet Pubbliċi Ewropej fuq talba tal-Kummissjoni Ewropea, Id-Direttorat Ġenerali għall-Istabbiltà Finanzjarja, is-Servizzi Finanzjarji u l-Unjoni tas-Swieq Kapitali

Sfharriġ ikkoordinat mill-Kummissjoni Ewropea, Direttorat Ġenerali għall-Komunikazzjoni (Unità tal-“Monitoraġġ tal-Midja u l-Ewrobarometru” tad-DĠ COMM)

Flash Eurobarometer 525

Il-monitoraġġ tal-livell tal-litteriżmu finanzjarju fl-UE

Titlu tal-proġett

Ewrobarometru Flash 525 Monitoraġġ tal-livell ta' litteriżmu finanzjarju fl-UE — Marzu-April 2023

Rapport

Verżjoni lingwistika MT

Numru tal-katalgu EV-03-23-340-EN-N

ISBN 978-92-68-05106-1

doi:10.2874/956514

© L-Unjoni Ewropea, 2023

<https://europa.eu/eurobarometer>

Werrej

Introduzzjoni.....	7
Sejbiet ewlenin.....	9
Għarfien finanzjarju.....	9
Imġiba finanzjarja.....	9
Punteġġ ġenerali tal-litteriżmu finanzjarju.....	10
Servizzi finanzjarji diġitali.....	10
Ir-reżiljenza u l-inklużjoni finanzjarja.....	10
Jienanagħti pariri dwar l-investment mingħand bank, assiguratatur jew konsulent finanzjarju.....	11
Sezzjoni 1. Il-kejl tal-livell tal-litteriżmu finanzjarju.....	12
1.1. Għarfien finanzjarju awtovalutat.....	12
1.2. Għarfien finanzjarju.....	15
1.3. Imġiba finanzjarja.....	20
1.4. Punteġġ ġenerali tal-litteriżmu finanzjarju.....	24
Sezzjoni 2. Litteriżmu finanzjarju diġitali.....	26
Sezzjoni 3. Ir-reżiljenza u l-inklużjoni finanzjarja.....	28
3.1. Sjieda ta' prodotti finanzjarji.....	28
3.2. Niltaqgħu mat-trufijiet.....	33
3.3. Pjanijiet ta' rtirar.....	35
Sezzjoni 4. Pariri dwar l-investment riċevuti minn bank, assiguratatur jew konsulent finanzjarju.....	37
Speċifikazzjonijiet tekniċi.....	39
Kwestjonarju.....	41
Annesstad-data.....	45
Kummenti.....	64
Korrelazzjoni stramba bejn iż-żewġ punteġġi tal-għarfien u l-imġiba.....	64
Xi mistoqsijiet kienu probabbilment konfużi għal ħafna individwi.....	64
Differenzi minn sfharrigiet oħra tal-Ewrobarometru.....	65

Flash Eurobarometer 525

Il-monitoraġġ tal-livell tal-litteriżmu finanzjarju fl-UE

Introduzzjoni

I-UE qed taħdem biex tiżgura li n-nies madwar l-Ewropa jkollhom l-għarfien, il-ħiliet u l-attitudnijiet li jeħtieġu biex jieħdu deċiżjonijiet finanzjarji tajbin.

Kuljum, eluf ta' ċittadini tal-UE qed jiddeċiedu fejn jifflu kont bankarju, liema self ipotekarju jagħżlu, fejn jinvestu flushom u kif ifaddlu għall-irtirar. Il-litteriżmu finanzjarju jgħin lill-individwi jieħdu deċiżjonijiet bħal dawn għaliex jgħinjom jimmaniġġjaw aħjar flushom, jinvestu fis-swieq kapitali b'mod li jissodisfa l-ħtiġijiet tagħhom, u jippjanaw għall-futur. Jgħin ukoll fil-protezzjoni tal-individwi minn dejn eċċessiv, teħid ta' riskji eċċessivi, frodi, jew riskji ċibernetiċi.¹

Il-litteriżmu finanzjarju huwa definit bħala taħlita ta' għarfien, għarfien, ħiliet, attitudni u mgħiba meħtieġa biex jittieħdu deċiżjonijiet finanzjarji sodi u fl-aħħar mill-aħħar jinkiseb benesseri finanzjarju individwali.

Dan l-Ewrobarometru Flash ikopri l-aspetti li ġejjin:

Għarfien finanzjarju taċ-ċittadini tal-UE (livell awtovalutat u riżultati bbażati fuq ħames mistoqsijiet li jittestjaw l-għarfien finanzjarju)

Il-livell ta' mgħiba "finanzjarjament sofistikata" (bħaż-żamma ta' rekord tal-ispejjeż u l-isforzi biex jintlaħqu l-għanijiet finanzjarji)

Il-livell ta' litteriżmu finanzjarju taċ-ċittadini tal-UE, li jikkombina l-għarfien finanzjarju u l-imġiba finanzjarja tagħhom għandu punteġġ (u sa liema punt il-litteriżmu finanzjarju jvarja fost il-gruppi soċjodemografiċi)

Jekk iċ-ċittadini tal-UE jhossuhomx komdi bl-użu tas-servizzi finanzjarji diġitali, bħall-ibbankjar onlajn jew il-pagamenti bil-mowbajl

Is-sjeda ta' diversi prodotti finanzjarji, bħall-assigurazzjoni fuq il-ħajja, il-pensjoni privata jew il-prodotti tal-irtirar u l-prodotti ta' investiment.

Għal kemm żmien iċ-ċittadini tal-UE jkunu jistgħu jkomplu jkopru l-ispejjeż tal-għajxien tagħhom, mingħajr ma jissellfu l-flus jew jiċċaqilqu d-dar, f'każ li jtilfu s-sors ewlieni tad-dhul tagħhom

Il-fiducia fil-pjanijiet tal-irtirar u l-kapaċità li jgħixu komdi permezz tal-irtirar

Il-perċezzjonijiet taċ-ċittadini tal-UE dwar jekk il-pariri dwar l-investiment humiex primarjament fl-aħjar interess tagħhom.

F'isem il-Kummissjoni Ewropea, id-Direttorat Ġenerali għall-Istabbiltà Finanzjarja, is-Servizzi Finanzjarji u l-Unjoni tas-Swieq Kapitali, Ipsos l-Affarijiet Pubbliċi Ewropej intervistaw kampjun rappreżentattiv ta' ċittadini, minn 18-il sena 'l fuq, f'kull wieħed mis-27 Stat Membru tal-Unjoni Ewropea. Bejn id-29 ta' Marzu u l-5 ta' April 2023, saru 26139 intervista online (intervisti fuq il-web assistiti mill-kompjuter). Id-data tal-istħarriġ hija ppeżata skont il-proporzjonijiet tal-popolazzjoni magħrufa. Il-medji tal-EU-27 huma ppeżati skont id-daqs tal-popolazzjoni ta' 18+ ta' kull Stat Membru tal-UE. Nota teknika dwar il-metodi applikati biex jitwettaq l-istħarriġ hija mehmuża bħala anness ma' dan ir-rapport.

Noti:

1) Ir-riżultati tal-istħarriġ huma soġġetti għal tolleranzi tal-kampjunar li jfisser li mhux id-differenzi apparenti kollha bejn il-gruppi jistgħu jkunu statistikament sinifikanti. Għalhekk, huma biss id-

1 Sors: https://finance.ec.europa.eu/consumer-finance-and-payments/financial-literacy_en

differenzi li huma statistikament sinifikanti (fil-livell ta' 5 %) — jiġifieri fejn jista' jkun raġonevolment ċert li x'aktarx ma seħnewx b'kombinazzjoni — li huma enfasizzati fit-test.

- 2) Perċentwali ma jistgħux jammontaw għal 100 %, peress li huma mqarrba għall-eqreb fil-mija. Minħabba l-arrotondament, jista' jiġri wkoll li l-perċentwali għall-għażliet ta' rispons separati murija fil-mapep ma eżattament jammontaw għat-totali murija fil-mapep u t-tabelli jew imsemmija fit-test. Il-perċentwali tat-tweġibiet se jaqbżu l-100 % jekk il-mistoqsija tippermetti lil dawk li wieġbu jagħżlu tweġibiet multipli.
- 3) F'dan ir-rapport, il-pajjiżi jissemew fl-abbrevjazzjoni uffiċjali tagħhom. L-abbrevjazzjonijiet użati f'dan ir-rapport jikkorrispondu għal:

TKUN	Il-Belġju	LT	Il-Litwanja
BG	Il-Bulgarija	LU	Il-Lussemburgu
CZ	Iċ-Ċekja	HU	I-Ungerija
DK	Id-Danimarka	MT	Malta
DE	Il-Ġermanja	NL	In-Netherlands
EE	I-Estonja	FUQ	I-Awstrija
IE	I-Irlanda	PL	Il-Polonja
EL	Il-Greċja	PT	Il-Portugall
ES	Spanja	RO	Ir-Rumanija
FR	Franza	SI	Is-Slovenja
HR	Il-Kroazja	SK	Is-Slovakkja
IT	I-Italja	FI	Il-Finlandja
CY	Replika ta' Ċipru*	SE	I-lżvezja
LV	Il-Latvja		

* Ċipru kollu kemm hu huwa wieħed mis-27 Stat Membru tal-UE. Madankollu, il-'acquis communautaire' ġie sospiż fil-parti tal-pajjiż li mhijiex ikkontrollata mill-gvern tar-Repubblika ta' Ċipru. Għal raġunijiet prattiċi, huma biss l-intervisti mwettqa fil-parti tal-pajjiż ikkontrollata mill-gvern tar-Repubblika ta' Ċipru li huma inklużi fil-kategorija "CY".

Sejbiet ewlenin

Għarfien finanzjarju

Ftit aktar minn wieħed minn kull żewġ rispondenti madwar l-UE (52 %) jikklassifikaw l-għarfien generali tagħhom dwar kwistjonijiet finanzjarji bħala medja meta mqabbla ma' adulti oħra f'pajjiżhom. Kwart wiegħbu li l-għarfien finanzjarju tagħhom huwa "pjuttost għoli" u 5 % li huwa "għoli ħafna" meta mqabbel ma' adulti oħra; B'kuntrast ma' dan, 12 % jiddeskrivu l-għarfien tagħhom bħala "pjuttost baxx" u 4 % bħala "baxxi ħafna".

Ippreżentati b'ħames mistoqsijiet dwar l-għarfien finanzjarju, 66 % ta' dawk li wiegħbu jifhmu li investiment b'redditu ogħla huwa aktar riskjuż, 65 % jagħtu t-tweġiba t-tajba għall-mistoqsija dwar kif taħdem l-inflazzjoni, 56 % jifhmu l-valur tad-diversifikazzjoni fl-investment, 45 % jwiegħbu b'mod korrett meta jġu mistoqsija dwar l-imgħax kompost; madankollu, 20 % biss jifhmu r-rabta bejn ir-rati tal-imgħax u l-prezzijiet tal-bonds.

Il-punteġġ tal-għarfien finanzjarju huwa kkalkulat bħala n-numru ta' tweġibiet korretti għall-ħames mistoqsijiet dwar l-għarfien finanzjarju. Bħala medja, madwar l-UE, 26 % ta' dawk li wiegħbu għandhom punteġġ għoli fuq l-għarfien finanzjarju (erba' jew ħames tweġibiet korretti), 50 % għandhom punteġġ medju (żewġ jew tliet tweġibiet korretti) u 24 % għandhom punteġġ baxx (l-ebda tweġiba jew tweġiba waħda korretta). Madwar erbgħa minn kull għaxar rispondenti fil-Pajjiżi l-Baxxi (43 %), fid-Danimarka (40 %), fil-Finlandja (40 %) u fl-Estonja (39 %) għandhom punteġġ għoli fuq l-għarfien finanzjarju. Min-naħa l-oħra, il-proporzjon b'punteġġ baxx huwa l-ogħla f'Ċipru (30 %), fir-Rumanija (30 %), fil-Greċja (29 %) u fil-Portugall (28 %).

Imġiba finanzjarja

Madwar disgħa minn kull għaxar rispondenti madwar l-UE jaqblu li, qabel jixtru xi ħaġa, huma jikkunsidraw jekk jistgħux jaffordjawha (51 % "jaqblu kompletament" u 41 % "xi wħud jaqblu" ma' din id-dikjarazzjoni). Proporzjon simili ta' dawk li wiegħbu jaqblu li jżommu rekord u jimmonitorjaw l-ispejjeż tagħhom (49 % "jaqblu kompletament" u 43 % "xi wħud jaqblu"). Madwar sebgħa minn kull għaxar rispondenti jaqblu li jistabbilixxu għanijiet finanzjarji fit-tul u jistinkaw biex jiksibuhom (21 % "jaqblu kompletament" u 50 % "xi wħud jaqblu").

Il-punteġġ tal-imġiba finanzjarja huwa kkalkulat bħala l-għadd tan-numru ta' mġiba "finanzjarjament sofistikata" relatata mal-għażla tal-prodotti, iż-żamma ta' rekord tal-ispejjeż u l-isforzi biex jintlaħqu l-għanijiet finanzjarji. Bħala medja, madwar l-UE, 65 % ta' dawk li wiegħbu għandhom punteġġ għoli fuq l-imġiba finanzjarja (jaqblu mad-dikjarazzjonijiet kollha), 28 % għandhom punteġġ medju (jaqblu ma' żewġ dikjarazzjonijiet) u 8 % għandhom punteġġ baxx (jaqblu ma' dikjarazzjoni waħda massima). Il-proporzjon b'punteġġ għoli fuq l-imġiba finanzjarja għandu 60 % — jew aktar — fl-Istati Membri kollha bl-eċċezzjoni tal-Finlandja (36 %), il-Latvja (52 %) u l-Estonja (54 %). Fir-Rumanija, min-naħa l-oħra, 82 % ta' dawk li wiegħbu għandhom punteġġ għoli.

Punteġġ ġenerali tal-litteriżmu finanzjarju

Il-punteġġ ġenerali tal-litteriżmu finanzjarju jgħaqqad l-għarfien finanzjarju u l-imġiba finanzjarja, u jagħti ż-żewġ aspetti l-istess piż. Il-punteġġ ikkalkulat ivarja bejn 0 u 10. Bħala medja, madwar l-UE, 18 % ta' dawk li wieġbu għandhom punteġġ għoli għal-livell globali tagħhom ta' litteriżmu finanzjarju (punteġġ 9 jew 10), 64 % għandhom punteġġ medju (punteġġ > 5 u & 9) u 18 % għandhom punteġġ baxx (punteġġ ≤ 5). Fil-livell nazzjonali, il-proporzjon b'punteġġ għoli jvarja bejn 11 % fil-Portugall u l-Latvja għal 27 % fid-Danimarka, is-Slovenja u l-Lżvezja, u 28 % fin-Netherlands. Fl-Istati Membri kollha, aktar minn 10 % ta' dawk li wieġbu għandhom punteġġ baxx fuq il-litteriżmu finanzjarju ġenerali, bl-ogħla proporzjonijiet jiġu osservati fil-Finlandja (27 %), fil-Latvja (24 %), fil-Belġju (22 %) u fi Spanja (22 %).

Servizzi finanzjarji diġitali

Madwar tliet kwarti ta' dawk li wieġbu madwar l-UE rrapportaw li huma komdi bl-użu ta' servizzi finanzjarji diġitali, bħal servizzi bankarji online jew pagamenti mobbli; 36 % tat-tweġibiet huma "komdi ħafna" u 41 % "xi wħud komdi". Din iċ-ċifra hija aktar minn 60 % fl-Istati Membri kollha, u hija l-ogħla fil-Finlandja (95 %).

Ir-reżiljenza u l-inklużjoni finanzjarja

Madwar l-UE, 46 % ta' dawk li wieġbu wieġbu li għandhom (jew, f'dawn l-aħħar sentejn, kellhom) assigurazzjoni mhux tal-ħajja, bħall-assigurazzjoni tal-unitajiet domestiċi jew l-assigurazzjoni ta' vetturi bil-mutur; 31 % jirrapportaw li kellhom (jew, f'dawn l-aħħar sentejn, kellhom) assigurazzjoni tal-ħajja. Madwar kwart ta' dawk li wieġbu (24 %) wieġbu l-istess dwar prodott ta' investiment (fondi, stokks jew bonds) u 22 % dwar prodott tal-pensjoni privata jew tal-irtirar. Wieħed minn kull ħames risponenti jwieġbu li għandhom (jew, f'dawn l-aħħar sentejn, kellhom) self ipotekarju jew self għad-djar u 14 % wieġbu l-istess għal self lill-konsumatur. Fl-aħħar nett, 6 % wieġbu li għandhom kriptovaluti (jew li kellhom dawn f'dawn l-aħħar sentejn).

Meta jiġu mistoqsija għal kemm żmien ikunu jistgħu jkomplu jkopru l-ispejjeż tal-għajxien tagħhom, mingħajr ma jissellfu l-flus jew jiċcaqilqu d-dar, f'każ li jtilfu s-sors ewlieni tad-dhul tagħhom, terz ta' dawk li wieġbu (33 %) iwieġbu dan ikun sitt xhur jew aktar, segwiti minn 18 % li jiddikjaraw li dan ikun mill-inqas tliet xhur (iżda mhux sitt xhur). Madwar wieħed minn kull sitta (16 %) ta' dawk li wieġbu ma għandhom l-ebda ffrankar ta' emergenza huwa 20 % jew ogħla fil-Kroazja (20 %), Ċipru (20 %), il-Polonja (20 %), l-Ungerija (21 %), il-Portugall (21 %), il-Bulgarija (23 %), il-Greċja (24 %), il-Finlandja (25 %), ir-Rumanija (25 %) u l-Latvja (26 %).

Il-maġġoranza ta' dawk li wieġbu madwar l-UE jhossuhom "mhux kunfidenti wisq" (32 %) jew "mhuma kunfidenti xejn" (22 %) li se jkollhom biżżejjed flus biex jgħixu b'mod komdu matul is-snin tal-irtirar tagħhom. Il-proporzjon li jhossu 'ħafna' jew 'xi wħud kunfidenti' jvarja minn livell baxx ta' 20 % fil-Polonja għal 62 % fil-Pajjiżi l-Baxxi.

Jienanagħti pariri dwar l-investment mingħand bank, assigurator jew konsulent finanzjarju.

Inqas minn erbgħa minn kull għaxar risponenti madwar l-UE jhossuhom “konfidenti ħafna” (6 %) jew “xi wħud kunfidenti” (32 %) li l-pariri dwar l-investment li jirċievu mill-bank/assigurator/konsulent finanzjarju tagħhom huma primarjament fl-añjar interess tagħhom. Il-proporzjon li jhossu kunfidenti li l-pariri dwar l-investment huma primarjament fl-añjar interess tagħhom ivarja minn madwar wieħed minn kull ħames risponenti f’Ċipru (19 %) u l-Greċja (20 %) sa sitta minn kull għaxar risponenti fil-Finlandja (60 %).

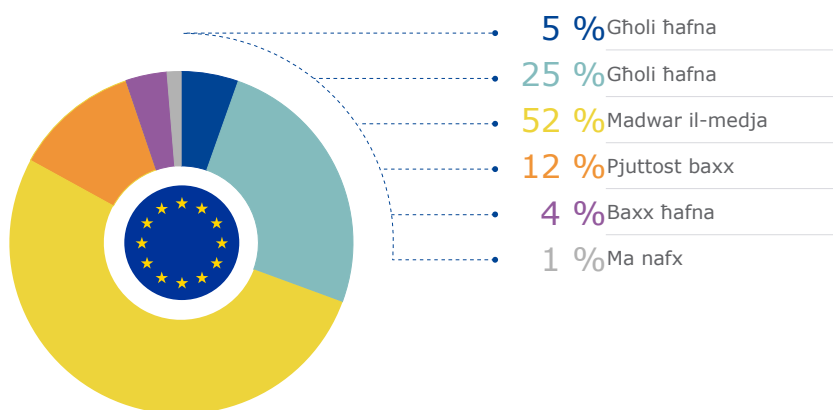
Sezzjoni 1. Il-kejl tal-livell tal-litteriżmu finanzjarju

L-ewwel taqsima ta' dan ir-rapport tiffoka fuq il-kejl ta' dan l-Ewrobarometru Flash tal-livell tal-litteriżmu finanzjarju fl-UE. L-ewwel taqsima tħares lejn il-livell ta' għarfien finanzjarju vvalutat minn dawk li wieġbu (meta mqabbel ma' adulti oħra f'pajjiżhom), filwaqt li t-tieni taqsima tippreżenta l-punteġġ tal-għarfien finanzjarju tagħhom, abbażi ta' test b'ħames mistoqsijiet ta' għarfien finanzjarju (eż. l-ittestjar tal-fehim tagħhom dwar l-inflazzjoni u l-imġax kompost). Fit-tielet taqsima, ir-risultati ta' tliet mistoqsijiet li jkejlu l-imġiba "finanzjarjament sofistikata" huma ppreżentati. Fl-aħħar taqsima, qed tiġi ppreżentata miżura sommarja dwar l-għarfien finanzjarju u l-imġiba finanzjarja u l-livell ġenerali tal-litteriżmu finanzjarju jitqabbel madwar l-Istati Membri tal-UE.

1.1. Għarfien finanzjarju awtovalutat

Ftit aktar minn wieħed minn kull żewġ rispondenti madwar l-UE (52 %) jikklassifikaw l-għarfien ġenerali tagħhom dwar kwistjonijiet finanzjarji bħala medja meta mqabbla ma' adulti oħra f'pajjiżhom. Kwart wieġbu li l-għarfien finanzjarju tagħhom huwa "pjuttost għoli" u 5 % li huwa "għoli ħafna" meta mqabbel ma' adulti oħra; B'kuntrast ma' dan, 12 % jiddeskrivu l-għarfien tagħhom bħala "pjuttost baxx" u 4 % bħala "baxxi ħafna".

M1 Kif tikklassifika l-għarfien ġenerali tiegħek dwar kwistjonijiet finanzjarji meta mqabbel ma' adulti oħra fil-[COUNTRY]? (% TAL-EU-27)



Baži: Dawk kollha li wieġbu (n=26139)

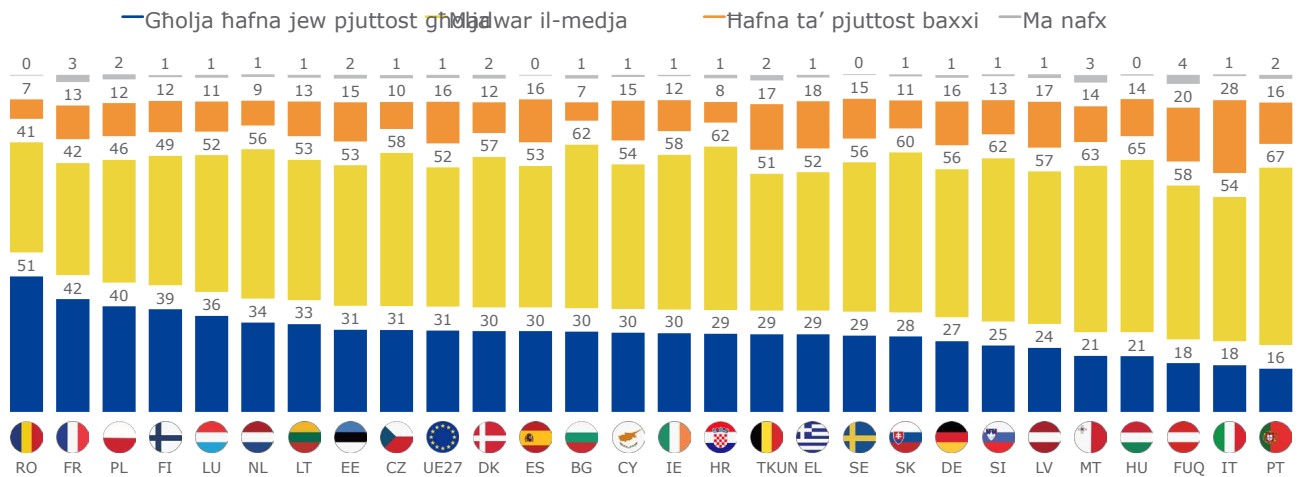
Analizi mill-Istat Membru turi li 51 % ta' dawk li wieġbu fir-Rumanija jiddeskrivu l-għarfien ġenerali tagħhom dwar kwistjonijiet finanzjarji bħala "għoli ħafna" jew "pjuttost għoli" meta mqabbla ma' adulti oħra f'pajjiżhom. Ir-Rumanija hija segwita minn Franza (42 %), il-Polonja (40 %) u l-Finlandja (39 %), fejn madwar erbgħa minn kull għaxar rispondenti jiddeskrivu l-għarfien finanzjarju tagħhom bħala "għoli ħafna" jew "pjuttost għoli" meta mqabbla ma' adulti oħra.

Fil-pajjiżi fin-naħa t'isfel tal-klassifikazzjoni tal-pajjiż, inqas minn wieħed minn kull ħames rispondenti jikklassifikaw l-għarfien finanzjarju tagħhom bħala "għoli ħafna" jew "quite għoli": Il-

Il-monitoraġġ tal-livell tal-litteriżmu finanzjarju fl-UE

Portugall (16 %), l-Italja (18 %) u l-Awstrija (18 %). Fl-Italja, 28 % ta' dawk li wieġbu wieġbu li l-għarfien tagħhom dwar kwistjonijiet finanzjarji huwa "baxx ħafna" jew "pjuttost baxx" meta mqabbel ma' adulti oħra fil-pajjiż. Fil-pajjiżi l-oħra, dan il-proporzjon ivarja bejn 7 % (fir-Rumanija u l-Bulgarija) u 20 % (fl-Awstrija).

M1 Kif tikklassifika l-għarfien ġenerali tiegħek dwar kwistjonijiet finanzjarji meta mqabbel ma' adulti oħra fil-[COUNTRY]? (% skont il-pajjiż)



Bażi: Dawk kollha li wieġbu (n=26139)

Il-gruppi soċjodemografiċi li ġejjin huma aktar probabbli li jiddeskrivu l-għarfien ġenerali tagħhom dwar kwistjonijiet finanzjarji meta mqabbla ma' adulti oħra f'pajjiżhom bħala "għoli ħafna" jew "quite high":

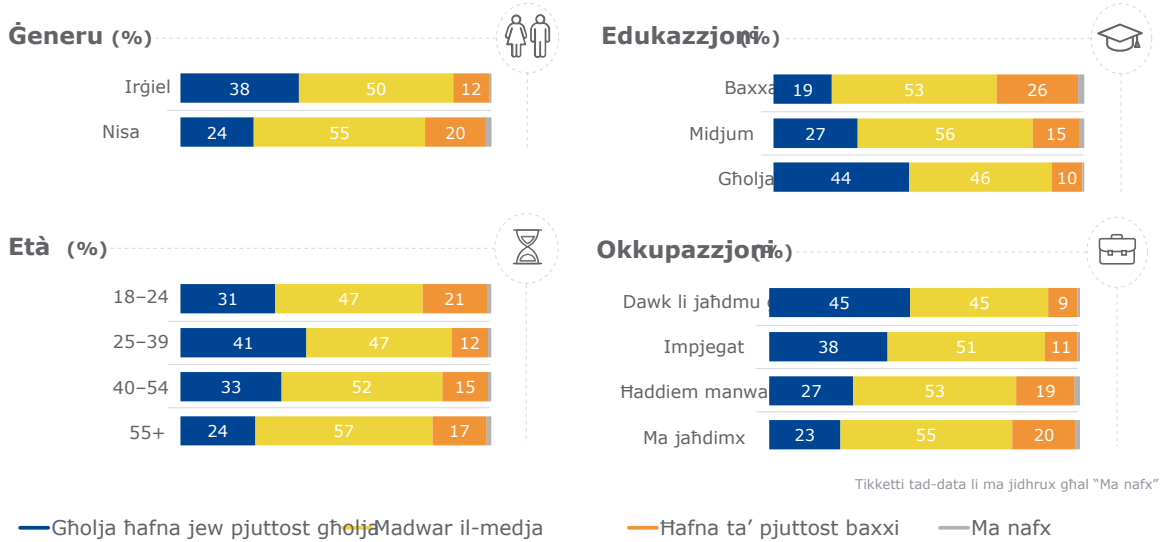
Irgiel (38 % meta mqabbla ma' 24 % tan-nisa)

Ir-rispondenti ta' bejn il-25 u d-39 sena (41 %, meta mqabbla ma' 31 % ta' dawk bejn it-18 u l-24 sena, 33 % ta' dawk li għandhom bejn l-40 u l-54 sena u 24 % ta' dawk li għandhom 55 sena u aktar)

Ir-rispondenti b'livell għoli ta' edukazzjoni (44 % meta mqabbla ma' 27 % ta' dawk b'livell medju ta' edukazzjoni u 19 % ta' dawk b'livell baxx ta' edukazzjoni)

Ir-rispondenti li jaħdmu għal rashom (45 %), segwiti mill-impjegati (38 %), meta mqabbla ma' 27 % tal-ħaddiema manwali u 23 % ta' dawk li ma jaħdmux.

M1 Kif tikklassifika l-għarfien ġenerali tiegħek dwar kwistjonijiet finanzjarji meta mqabbel ma' adulti oħra fil-[COUNTRY]? (% skont is-soċjodemografija)



Baži: Dawk kollha li wieġbu (n=26139)

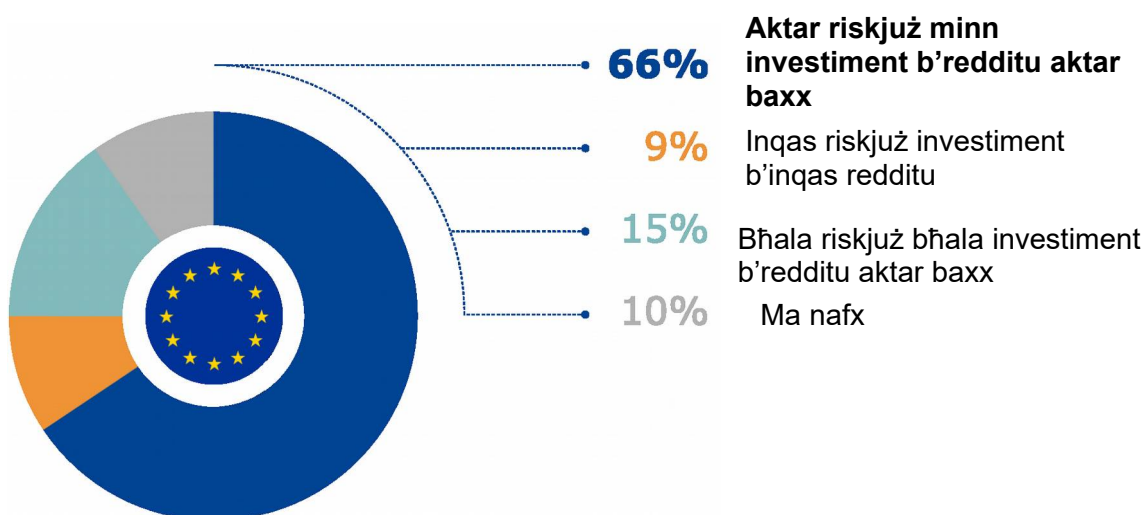
1.2. Għarfien finanzjarju

Ippreżentati b'ħames mistoqsijiet dwar l-għarfien finanzjarju, 66 % ta' dawk li wiegħbu jifhmu li investiment b'redditu ogħla huwa aktar riskjuż, 65 % jagħtu t-tweġiba korretta għall-mistoqsija dwar kif taħdem l-inflazzjoni, 56 % jifhmu l-valur tad-diversifikazzjoni fl-investiment, 45 % jwiegħbu b'mod korrett meta jiġu mistoqsija dwar l-imgħax kompost; madankollu, 20 % biss jifhmu r-rabta bejn ir-rati tal-imgħax u l-prezzijiet tal-bonds.

M Tweġibiet għal sett ta' ħames mistoqsijiet dwar l-għarfien finanzjarju (% tal-EU27)

Il-fehim li investiment b'redditu ogħla huwa aktar riskjuż

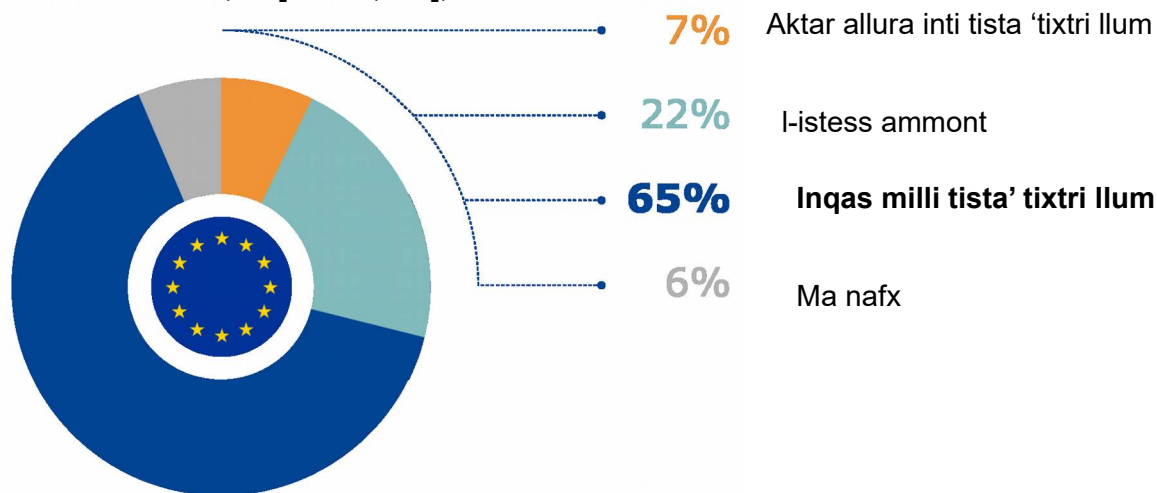
(Q5) Liema minn dawn li ġejjin huwa veru? **Investiment b'redditu ogħla x'aktarx li jkun:**



Nifhmu kif taħdem l-inflazzjoni

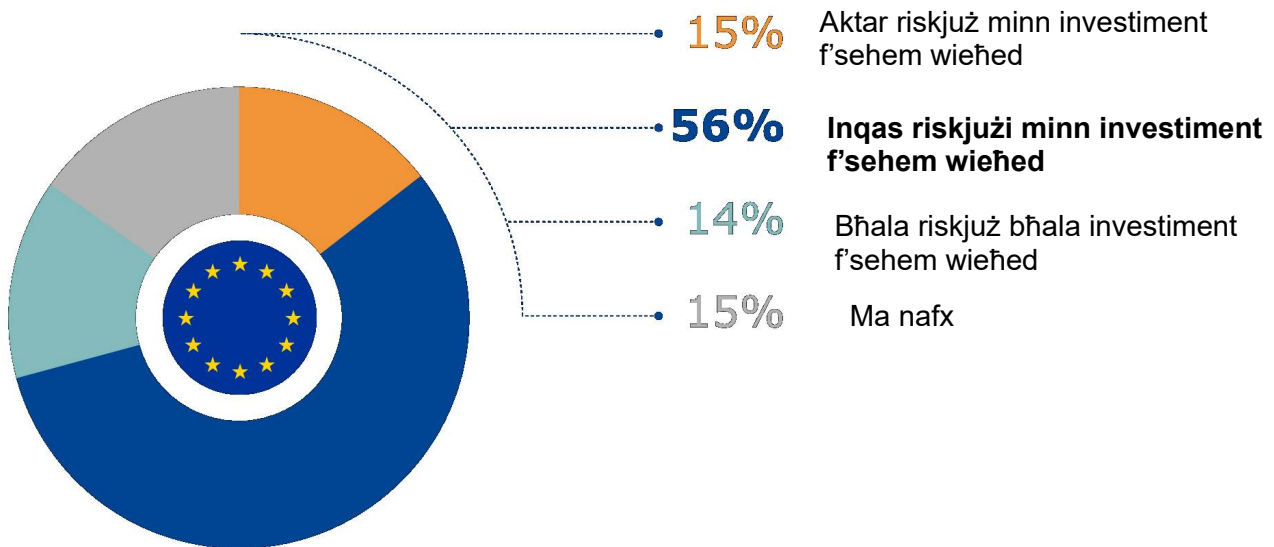
(Q3) Issa jimmaġina s-sitwazzjoni li ġejja. Se tingħata rigal ta' [EUR 1,000] f'sena waħda u, matul dik is-sena, l-inflazzjoni tibqa' 2 %.

Fi żmien sena, bl-[EUR 1,000], tkun tista' tixtri:



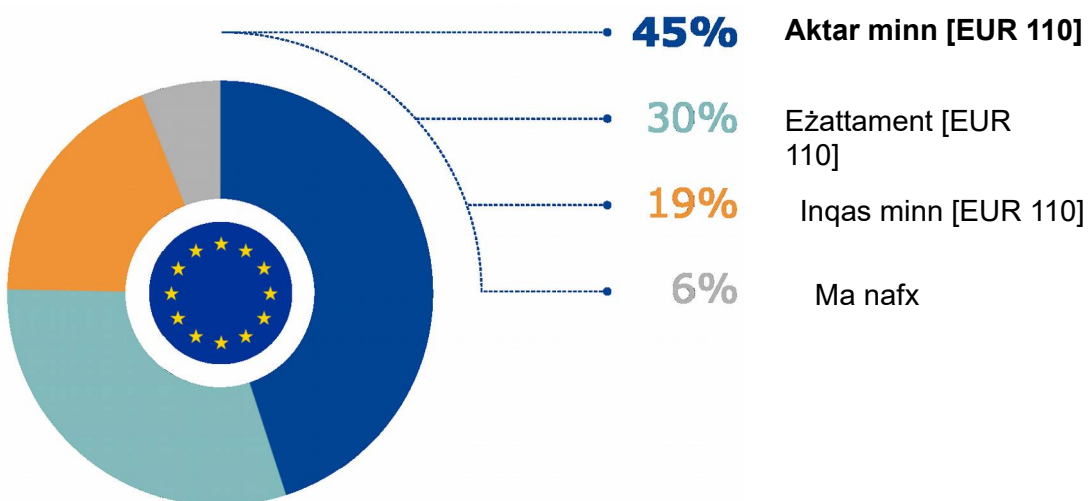
Fehim tal-valur tad-diversifikazzjoni fl-investment

(Q6) Investment f'firxa wiesgħa ta' "ishma tal-kumpanija" x'aktarx li jkun:



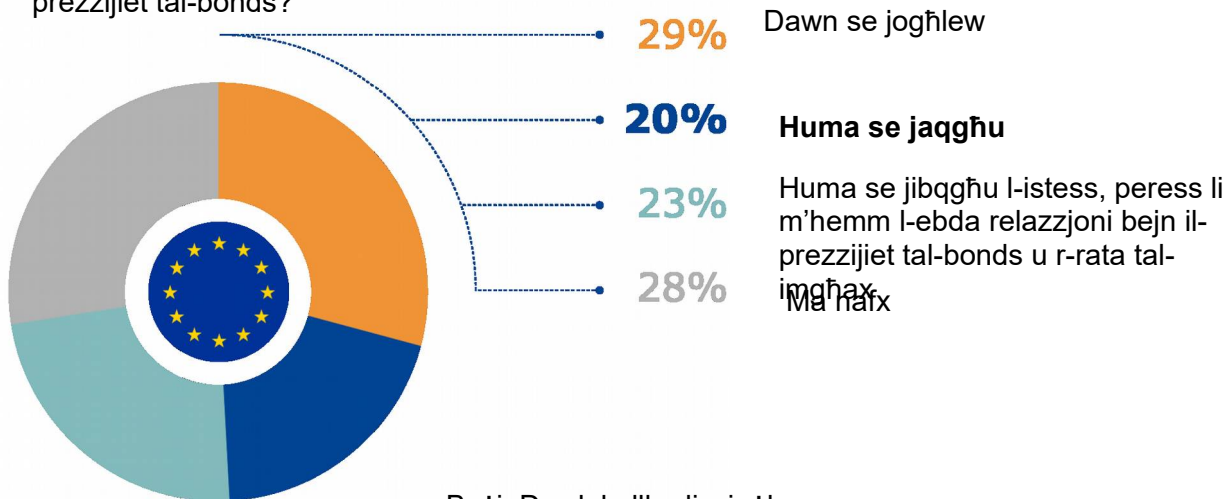
Fehim ta' imgħax sempliċi u kompost

(Q2) Immaġina li xi hadd iqiegħed [EUR 100] f'kont ta' tfaddil b'rata ta' imgħax garantita ta' 2 % fis-sena. Ma jagħmlux aktar ħlasijiet f'dan il-kont u ma jiġbdu l-ebda flus. **Kemm ikun fil-kont fl-aħħar ta' ħames snin, ladarba jsir il-ħlas tal-imgħax?**



Fehim tar-rabta bejn ir-rati tal-imgħax u l-prezzijiet tal-bonds

(Q4) Jekk ir-rati tal-imgħax jogħlew, x'se jiġri tipikament mill-prezzijiet tal-bonds?



Baži: Dawk kollha li wieġbu
(n=26 139)

Punteġġ tal-għarfien finanzjarju

Il-punteġġ tal-għarfien finanzjarju huwa kkalkulat bħala l-għadd ta' tveġibiet korretti għall-ħames mistoqsijiet dwar l-għarfien finanzjarju (M2 sa Q6). Din tvarja bejn 0 u 5. Għar-rappurtar, jinholqu tliet kategoriji: (1) Skor għoli (erba' jew ħames tveġibiet korretti), (2) Punteġġ medju (żewġ jew tliet tveġibiet korretti), u (3) Skor baxx (l-ebda tveġiba jew tveġiba waħda korretta).

Bħala medja, madwar l-UE, 26 % ta' dawk li wieġbu għandhom punteġġ għoli fuq l-għarfien finanzjarju, 50 % għandhom punteġġ medju u 24 % għandhom punteġġ baxx.

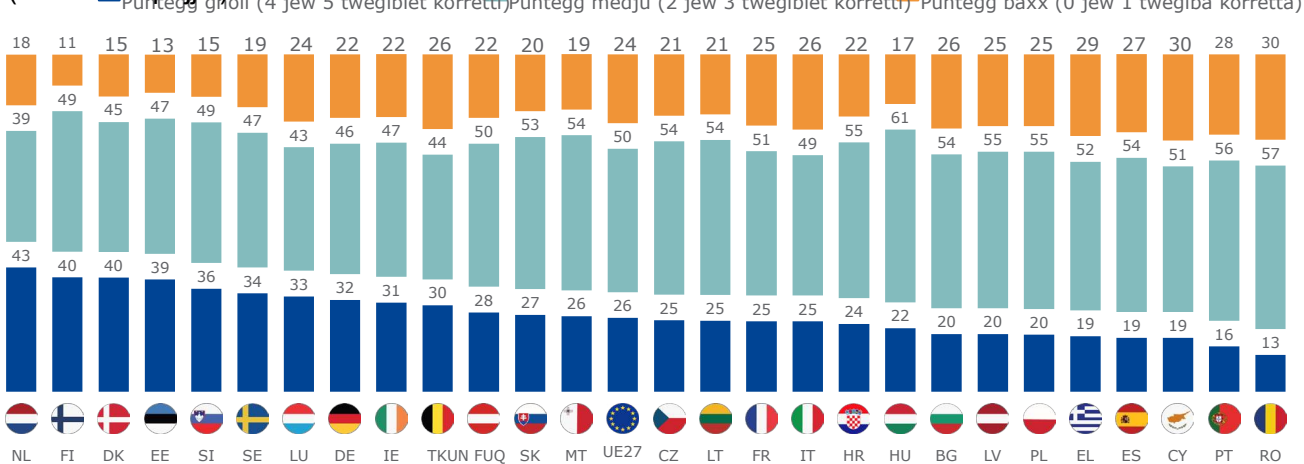
L-analiżi mill-Istat Membru turi li madwar erbgħa minn kull għaxar risponenti fil-Pajjiżi l-Baxxi (43 %), fid-Danimarka (40 %), fil-Finlandja (40 %) u fl-Estonja (39 %) iwiegħbu b'mod korrett erba' jew ħamsa mill-mistoqsijiet ta' għarfien. Għalkemm dawk li wieġbu fir-Rumanija x'aktarx li jikklassifikaw l-għarfien generali tagħhom dwar kwistjonijiet finanzjarji bħala għoljin meta mqabbla ma' adulti oħra f'pajjiżhom, huma, fil-fatt, fost l-inqas probabbli li jkollhom punteġġ għoli fuq l-għarfien finanzjarju (13 %).

Il-proporzjon b'punteġġ baxx fuq l-għarfien finanzjarju (tveġiba waħda jew l-ebda tveġiba korretta) ivarja minn 11 % fil-Finlandja, 13 % fl-Estonja u 15 % fid-Danimarka u s-Slovenja għal 28 % fil-Portugall, 29 % fil-Greċja u 30 % f'Ċipru u fir-Rumanija.

F1 Punteġġ tal-għarfien finanzjarju

l-għadd ta' tveġibiet korretti għall-ħames mistoqsijiet dwar l-għarfien finanzjarju (Q2, Q3, Q4, Q5, Q6)

(% skont il-pajjiż)



Baži: Dawk kollha li wieġbu (n=26 139)

Il-gruppi soċjodemografiċi li ġejjin huma aktar probabbli li jkollhom punteġġ għoli fuq il-mistoqsijiet tal-għarfien finanzjarju (erba' jew ħames twegibiet korretti):

Irgiel (34 % meta mqabbla ma' 19 % tan-nisa)

Ir-rispondenti li għandhom il fuq minn 39 sena (27 % ta' dawk li għandhom bejn l-40 u l-54 sena u 29 % ta' dawk li għandhom 55 sena u aktar, meta mqabbla ma' 22 % ta' dawk li għandhom bejn il-25 u d-39 sena u 18 % ta' dawk bejn it-18 u l-24 sena)

Ir-rispondenti b'livell għoli ta' edukazzjoni (36 %), segwiti minn dawk b'livell medju (23 %), meta mqabbla ma' dawk b'livell baxx ta' edukazzjoni (17 %)

Ir-rispondenti tal-impjegati (29 %) u dawk li jaħdmu għal rashom (27 %), segwiti minn dawk li wieġbu li ma jaħdmux (25 %), meta mqabbla mal-ħaddiema manwali (17 %).

Min-naħa l-oħra, il-gruppi soċjodemografiċi li ġejjin huma aktar probabbli li jkollhom punteġġ baxx fuq il-mistoqsijiet tal-għarfien finanzjarju (l-ebda twegiba jew twegiba waħda korretta):

Nisa (31 % meta mqabbla ma' 17 % tal-irġiel)

Ir-rispondenti taħt l-40 sena (30 % ta' dawk bejn it-18 u l-24 sena u 29 % ta' dawk ta' bejn il-25 u d-39 sena, meta mqabbla ma' 23 % ta' dawk li għandhom bejn l-40 u l-54 sena u 21 % ta' dawk li għandhom 55 sena u aktar)

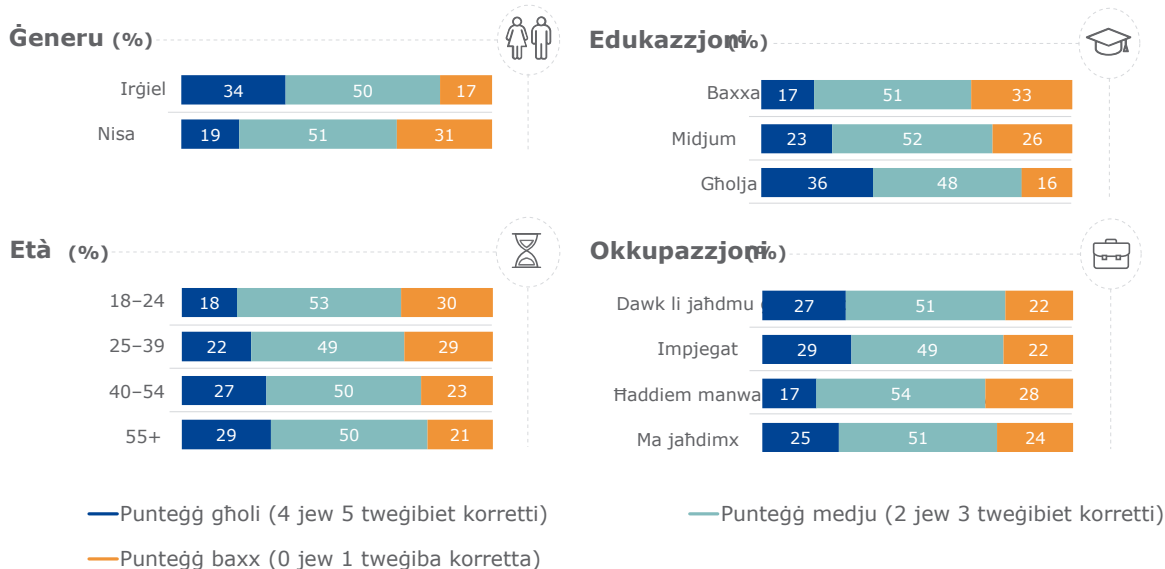
Ir-rispondenti b'livell baxx ta' edukazzjoni (33 %), segwiti minn dawk li wieġbu b'livell medju ta' edukazzjoni (26 %), meta mqabbla ma' 16 % b'livell għoli ta' edukazzjoni

Il-ħaddiema manwali (28 %, meta mqabbla ma' 24 % ta' dawk li wieġbu li ma jaħdmux u 22 % ta' dawk li jaħdmu għal rashom u l-impjegati).

F1 Punteġġ tal-għarfien finanzjarju

l-għadd ta' twegibiet korretti għall-ħames mistoqsijiet dwar l-għarfien finanzjarju (Q2, Q3, Q4, Q5, Q6)

(% skont is-soċjodemografija)



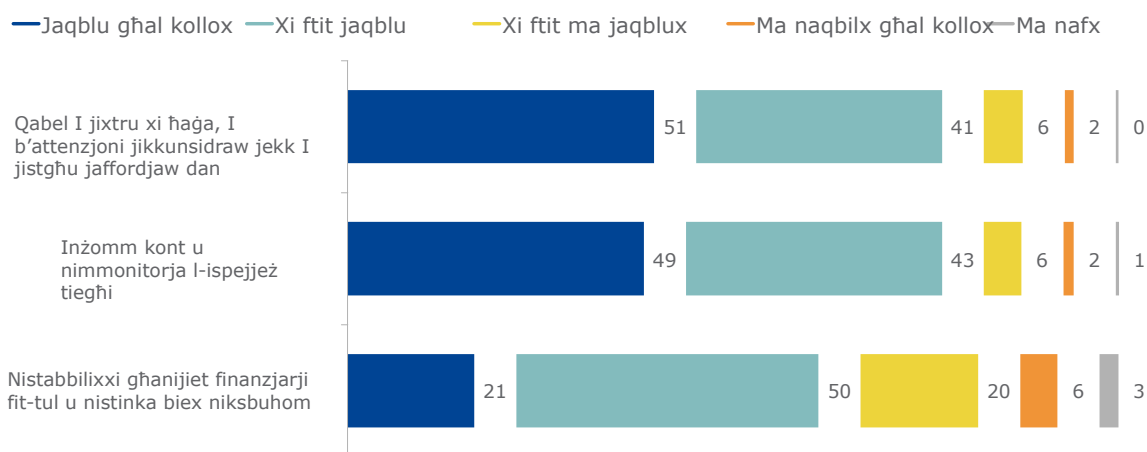
Bażi: Dawk kollha li wieġbu (n=26 139)

1.3. Imġiba finanzjarja

Madwar disgħa minn kull għaxar risponenti madwar l-UE jaqblu li, qabel jixtru xi ħaġa, huma jikkunsidraw jekk jistgħux jaffordjawha (51 % “jaqblu kompletament” u 41 % “xi wħud jaqblu” ma’ din id-dikjarazzjoni). Proporzjon simili ta’ dawk li wiegħbu jaqblu li jżommu rekord u jimmonitorjaw l-ispejjeż tagħhom (49 % “jaqblu kompletament” u 43 % “xi wħud jaqblu”).

Proporzjon aktar baxx ta’ dawk li wiegħbu madwar l-UE jaqblu li jistabbilixxu għanijiet finanzjarji fit-tul u jistinkaw biex jiksuhom (71 % vs 92 % għad-dikjarazzjonijiet imsemmija hawn fuq). Barra minn hekk, għal din id-dikjarazzjoni, inqas minn nofs dawk li wiegħbu “jaqblu kompletament” (21 %). Madwar kwart ta’ dawk li wiegħbu ma jaqblux li jistabbilixxu għanijiet finanzjarji fit-tul u jistinkaw biex jiksuhom (20 % “xi wħud ma jaqblux” u 6 % “ma jaqblux għalkollox”).

M7 Sa liema punt taqbel jew ma taqbilx mad-dikjarazzjonijiet li ġejjin? (% TAL-EU-27)



Baži: Dawk kollha li wiegħbu
(n=26 139)

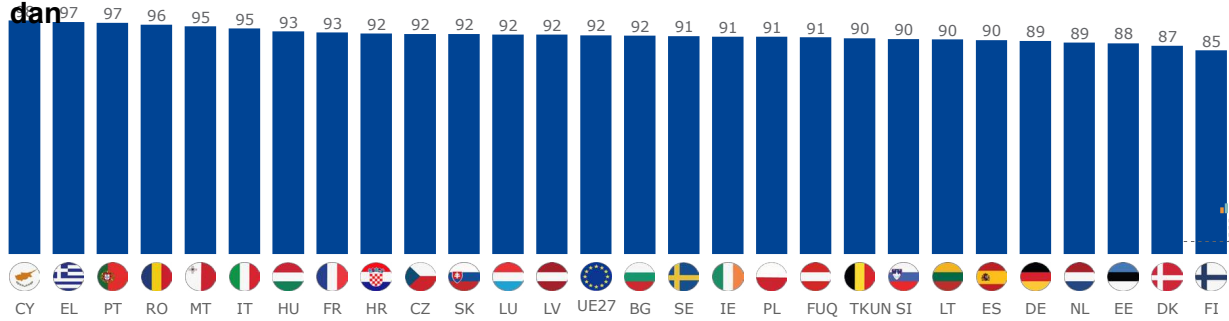
L-analiżi skont l-Istat Membru tal-livelli totali ta’ ftehim (is-somma ta’ dawk “li jaqblu kompletament” u dawk “xi wħud jaqblu”) turi li bejn 85 % u 98 % ta’ dawk li wiegħbu fl-Istati Membri kollha jaqblu li, qabel jixtru xi ħaġa, huma jikkunsidraw bir-reqqa jekk jistgħux jaffordjawha. Bl-istess mod, bejn 84 % u 95 % ta’ dawk li wiegħbu fl-Istati Membri kollha (minbarra l-Finlandja — ara hawn taħt) jaqblu li jżommu rekord u jimmonitorjaw l-ispejjeż tagħhom.

Għad-dikjarazzjoni “Nistabbilixxi miri finanzjarji fit-tul u nistinka biex niksuhom”, jinstabu livelli aktar varji ta’ ftehim madwar l-Istati Membri, li jvarjaw minn 59 % fil-Latvja għal 86 % fir-Rumanija. F’aktar minn nofs il-pajjiżi, iċ-ċifra tibqa’ ogħla mill-marka ta’ 70 %.

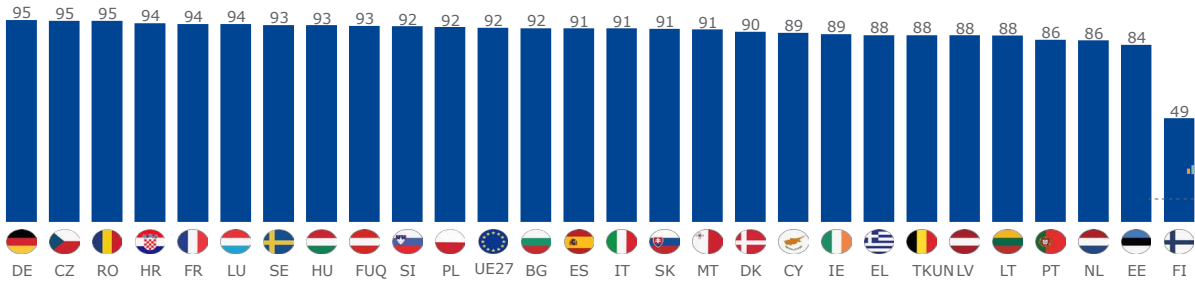
Nota: Fil-Finlandja, 49 % ta’ dawk li wiegħbu jaqblu li “jżommu kont u jimmonitorjaw l-ispejjeż tagħhom” (vs 84 % sa 95 % fil-pajjiżi l-oħra). Il-verifika tat-traduzzjonijiet wara x-xogħol fuq il-post, ġie osservat li, għalkemm it-traduzzjoni użata fil-Finlandja hija korretta, il-firxa semantika tal-verżjoni Ingliża hija akbar mill-ekwivalenti tagħha bil-Finlandiż. Minħabba dan, dawk li wiegħbu setgħu fehmu din id-dikjarazzjoni bħala “iż-żamma ta’ rekord tal-ispejjeż tagħhom”.

M7 Sa liema punt taqbel jew ma taqbilx mad-dikjarazzjonijiet li ġejjin?
(% Totali ta' "Ftehim" skont il-pajjiż)

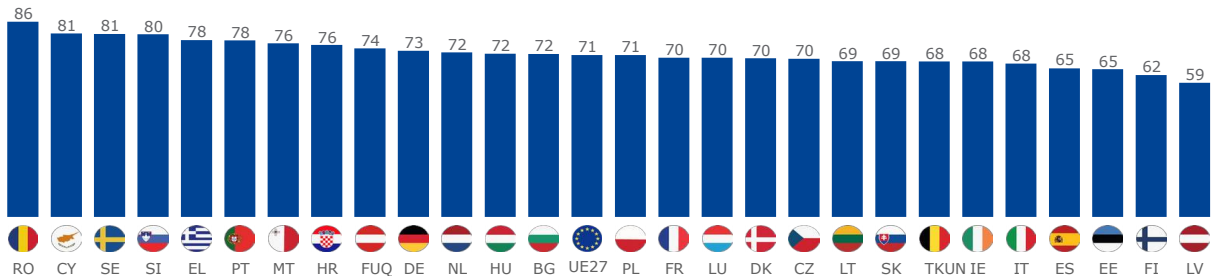
Qabel I jixtru xi haġa, I b'attenzjoni jikkunsidraw jekk I jistgħu jaffordjaw dan



Inżomm kont u nimmonitorja l-ispejjeż tiegħi



Nistabbilixxi għanijiet finanzjarji fit-tul u nistinka biex niksuhom



Baži: Dawk kollha li wieġbu
(n=26 139)

Punteġġ tal-imġiba finanzjarja

Il-punteġġ tal-imġiba finanzjarja huwa kkalkulat bħala għadd tal-għadd ta' mġiba "finanzjarjament sofistikata" relatata mal-għażla tal-prodotti, iż-żamma tal-ispejjeż u l-isforzi biex jintlaħqu l-għanijiet finanzjarji.

Għal kull waħda mit-tliet dikjarazzjonijiet, ir-rispondenti jirċievu punteġġ ta' 1 jekk "jaqblu hafna" jew "xi wħud jaqblu"; dawk li wieġbu li ma jaqblux jew qalu li ma jafux jirċievu punteġġ ta' 0. Il-punteġġ tal-imġiba finanzjarja huwa kkalkulat bħala s-somma tal-punteġġi fuq kull wieħed mit-tliet entrati individwali. Din tvarja bejn 0 u 3. Għar-rappurtar, jinħolqu tliet kategoriji: (1) Punteġġ għoli (taqbel mad-dikjarazzjonijiet kollha), (2) Punteġġ Medju (taqbel ma 'żewġ dikjarazzjonijiet), u (3) Punteġġ baxx (taqbel ma' dikjarazzjoni massima waħda).

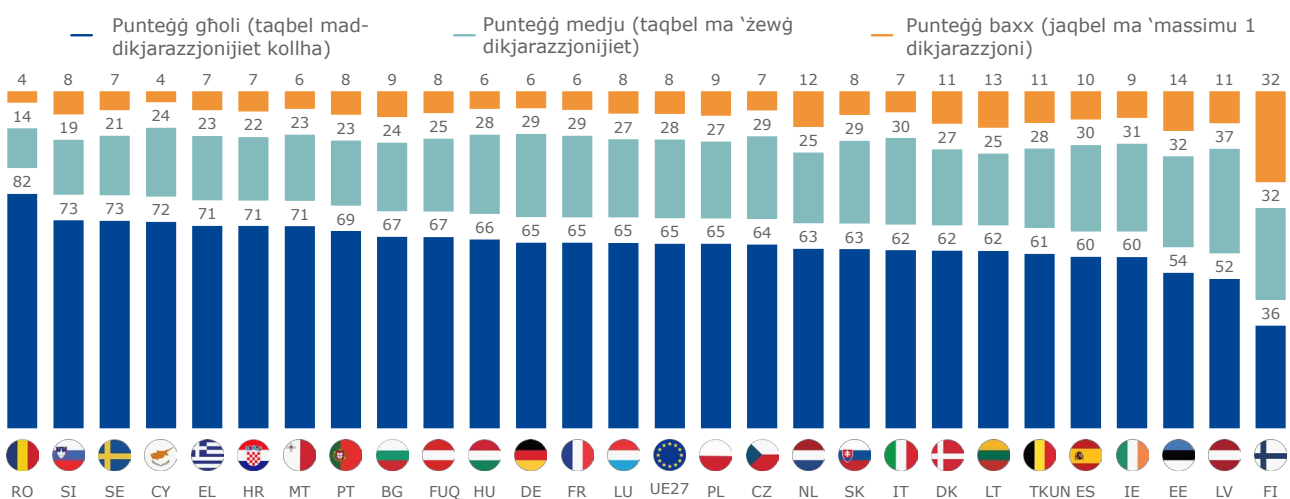
Bħala medja, madwar l-UE, 65 % ta' dawk li wieġbu għandhom punteġġ għoli fuq l-imġiba finanzjarja, 28 % għandhom punteġġ medju u 8 % għandhom punteġġ baxx.

Il-proporzjon b'punteġġ għoli fuq l-imġiba finanzjarja għandu 60 % — jew aktar — fl-Istati Membri kollha bl-eċċezzjoni tal-Finlandja (ara hawn taħt), il-Latvja (52 %) u l-Estonja (54 %). Fir-Rumanija, min-naħa l-oħra, 82 % ta' dawk li wieġbu għandhom punteġġ għoli.

Il-proporzjon b'punteġġ baxx fuq l-imġiba finanzjarja jibqa' taħt l-10 % fil-biċċa l-kbira tal-Istati Membri; proporzjonijiet kemxejn ogħla huma osservati fil-Pajjiżi l-Baxxi (12 %), fil-Litwanja (13 %) u fl-Estonja (14 %). Il-Finlandja tispikka bi 32 % ta' dawk li wieġbu b'punteġġ baxx fuq l-imġiba finanzjarja. Il-Finlandja għandha l-ogħla sehem ta' rispondenti kkategorizzati bħala "mhux finanzjarjament sofistikati". Kif ġie nnutat hawn fuq, f'dan il-pajjiż, 49 % biss ta' dawk li wieġbu jaqblu li "jittraċċaw u jimmonitorjaw l-ispejjeż tagħhom" (vs 84 % sa 95 % fil-pajjiżi l-oħra). Madankollu, anki wara t-tneħħija ta' din l-imġiba mill-punteġġ ikkombinat, il-Finlandja tkompli tinstab fit-tarf t'isfel tal-klassifikazzjoni tal-pajjiż, peress li l-pajjiż għandu wkoll punteġġ baxx fuq iż-żewġ imġiba l-oħra inklużi fil-punteġġ.

F2 Punteġġ tal-imġiba finanzjarja

l-għadd ta' mġiba "finanzjarjament sofistikata" relatata mal-għażla tal-prodotti, iż-żamma tal-ispejjeż u l-isforzi biex jintlaħqu l-għanijiet finanzjarji (Q7)
(% skont il-pajjiż)



Baži: Dawk kollha li wieġbu
(n=26 139)

Il-proporzjon b'punteġġ għoli fuq l-imġiba finanzjarja huwa ogħla fost il-gruppi soċjodemografiċi li ġejjin:

Ir-rispondenti ta' 25 u aktar (65 % ta' dawk bejn il-25 u d-39 sena jew aktar ta' 55 sena u 67 % ta' dawk li għandhom bejn l-40 u l-54 sena, meta mqabbla ma' 57 % ta' dawk bejn it-18 u l-24 sena)

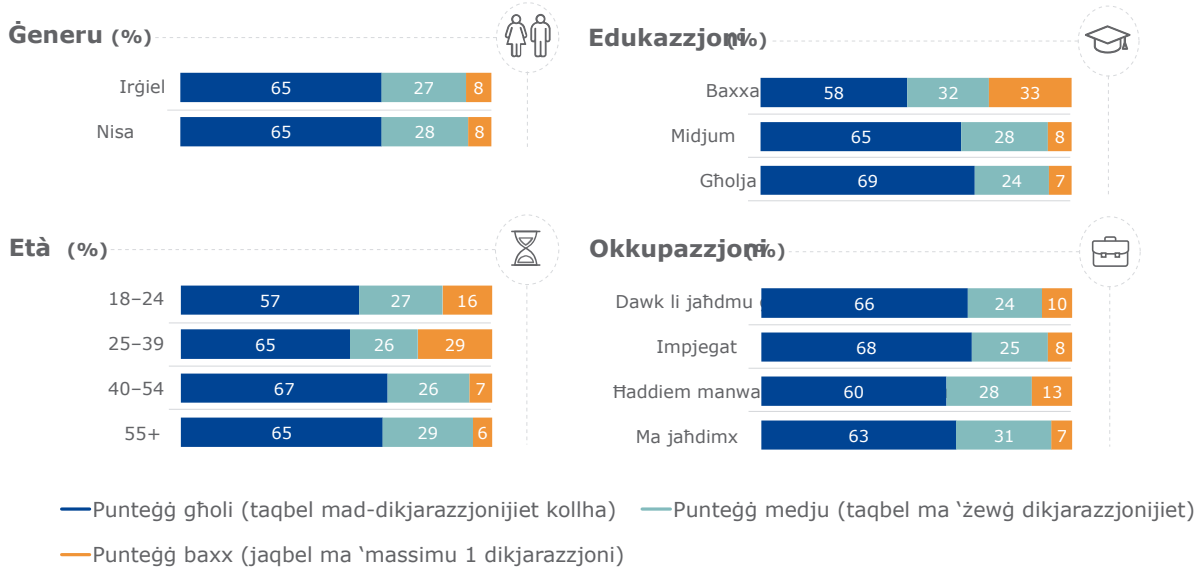
Ir-rispondenti b'livell għoli ta' edukazzjoni (69 %), segwiti minn dawk b'livell medju ta' edukazzjoni (65 %), meta mqabbla ma' 58 % ta' dawk b'livell baxx ta' edukazzjoni

Ir-rispondenti li jaħdmu għal rashom (66 %) u l-impjegati (68 %), meta mqabbla ma' 60 % tal-ħaddiema manwali u 63 % ta' dawk li ma jaħdmux.

Il-proporzjon b'punteġġ baxx fuq l-imġiba finanzjarja huwa ta' 10 % — jew ogħla — għal dawk li wieġbu bejn it-18 u l-24 sena (16 %), il-ħaddiema manwali (13 %), dawk li jaħdmu għal rashom (10 %) u dawk li wieġbu b'livell baxx ta' edukazzjoni (10 %).

F2 Punteġġ tal-imġiba finanzjarja

l-għadd ta' mġiba “finanzjarjament sofistikata” relatata mal-għażla tal-prodotti, iż-żamma tal-ispejjeż u l-isforzi biex jintlaħqu l-għanijiet finanzjarji (Q7)
(% skont is-soċjodemografija)



Baži: Dawk kollha li wieġbu
(n=26 139)

1.4. Punteġġ ġenerali tal-litteriżmu finanzjarju

Il-litteriżmu finanzjarju ġenerali jħares lejn żewġ aspetti:

Il-punteġġ tal-għarfien finanzjarju (li jvarja minn 0 sa 5)

Il-punteġġ tal-imġiba finanzjarja (li jvarja minn 0 sa 3).

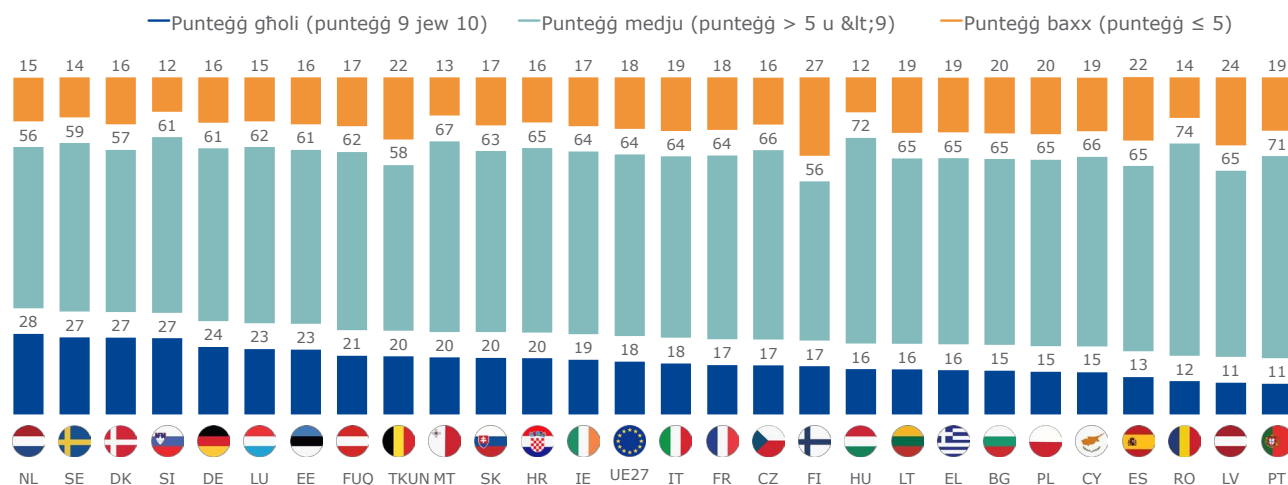
Il-għarfien finanzjarju u l-imġiba finanzjarja jingħataw l-istess piż fil-punteġġ ġenerali tal-litteriżmu finanzjarju. Biex jinkiseb dan l-ippeżar ugwali, il-punteġġ tal-imġiba finanzjarja ġie riklassifikat biex ikollu valur massimu ta' hamsa. Il-punteġġ ġenerali tal-litteriżmu finanzjarju jinkiseb bħala s-somma taż-żewġ punteġġi (riklassifikati) u tvarja minn 0 sa 10. Għar-rappurtar, jinholqu tliet kategoriji: (1) Skor għoli (punteġġ 9 jew 10), (2) Skor medju (punteġġ > 5 u < 9), u (3) Skor baxx (punteġġ ≤ 5).

Bħala medja, madwar l-UE, 18 % ta' dawk li wieġbu għandhom punteġġ għoli għal-livell globali tagħhom ta' litteriżmu finanzjarju, 64 % għandhom punteġġ medju u 18 % għandhom punteġġ baxx.

Fil-livell nazzjonali, il-proporzjon b'punteġġ għoli fuq il-litteriżmu finanzjarju ġenerali jvarja bejn 11 % fil-Portugall u l-Latvja għal 27 % fid-Danimarka, is-Slovenja u l-Iżvezja, u 28 % fil-Pajjiżi l-Baxxi. FI-Istati Membri kollha, aktar minn 10 % ta' dawk li wieġbu għandhom punteġġ baxx fuq il-litteriżmu finanzjarju ġenerali, bl-ogħla proporzjonijiet jiġu osservati fil-Finlandja (27 %), fil-Latvja (24 %), fil-Belġju (22 %) u fi Spanja (22 %).

F3 punteġġ ġenerali tal-litteriżmu finanzjarju

Is-somma tal-punteġġ tal-għarfien finanzjarju u l-punteġġ tal-imġiba finanzjarja (b'piż ugwali punteġġ) (% skont il-pajjiż)



Baži: Dawk kollha li wieġbu
(n=26 139)

Meta wieħed iħares lejn ir-riżultati fil-livell soċjodemografiku, u b'mod konsistenti ma' sejbiet oħra rrapportati f'din it-taqsim, il-proporzjon b'punteġġ għoli fuq il-litteriżmu finanzjarju ġenerali huwa oġġla fost:

Irgiel (24 % meta mqabbla ma' 13 % tan-nisa)

Ir-rispondenti li għandhom il fuq minn 39 sena (20 %, meta mqabbla ma' 13 % ta' dawk bejn it-18 u l-24 sena u 16 % ta' dawk li għandhom bejn 25 u 39 sena)

Ir-rispondenti b'livell għoli ta' edukazzjoni (26 %, meta mqabbla ma' 16 % ta' dawk b'livell medju u 12 % għal dawk b'livell baxx ta' edukazzjoni)

Ir-rispondenti għall-impjegati (21 %) u dawk li jaħdmu għal rashom (20 %), segwiti minn dawk li wieġbu li ma jaħdmux (27 %), meta mqabbla mal-ħaddiema manwali (12 %).

Min-naħa l-oħra, il-gruppi soċjodemografici b'punteġġ baxx fuq il-litteriżmu finanzjarju ġenerali jinkludu:

Nisa (21 % meta mqabbla ma' 14 % tal-irġiel)

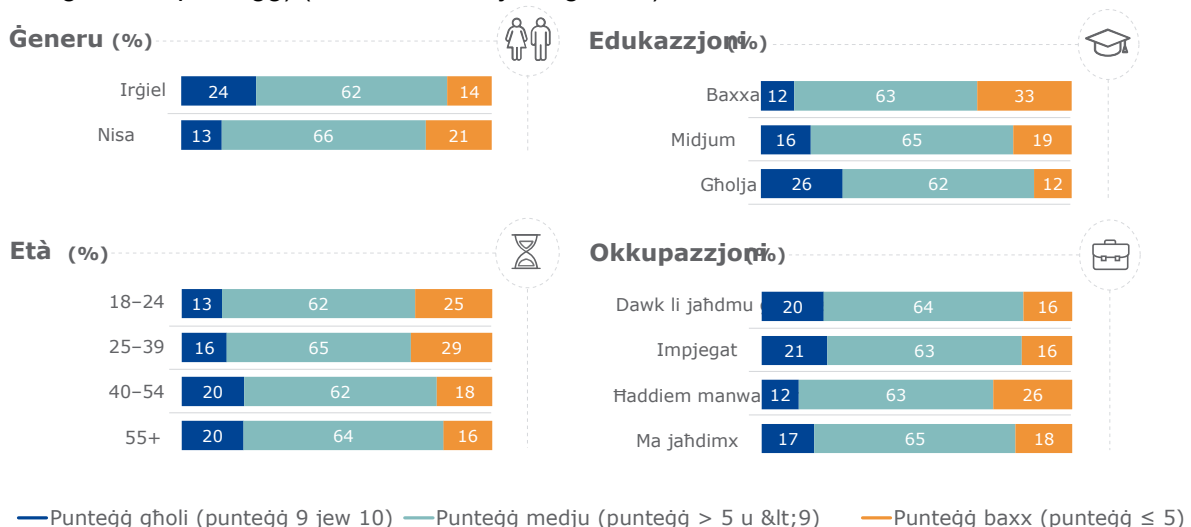
Ir-rispondenti bejn it-18 u l-24 sena (25 % ta' dawk bejn it-18 u l-24 sena, meta mqabbla ma' 20 % ta' dawk li għandhom bejn il-25 u d-39 sena, 18 % ta' dawk li għandhom bejn l-40 u l-54 sena u 16 % ta' dawk li għandhom 55 sena u aktar)

Ir-rispondenti b'livell baxx ta' edukazzjoni (29 %), segwiti minn dawk li wieġbu b'livell medju ta' edukazzjoni (19 %), meta mqabbla ma' 12 % b'livell għoli ta' edukazzjoni

Il-ħaddiema manwali (26 %, meta mqabbla ma' 18 % ta' dawk li wieġbu li ma jaħdmux u 16 % ta' dawk li jaħdmu għal rashom u l-impjegati).

F3 punteġġ ġenerali tal-litteriżmu finanzjarju

Is-somma tal-punteġġ tal-għarfien finanzjarju u l-punteġġ tal-imġiba finanzjarja (b'piż ugwali għal kull punteġġ) (% skont is-soċjematografika)



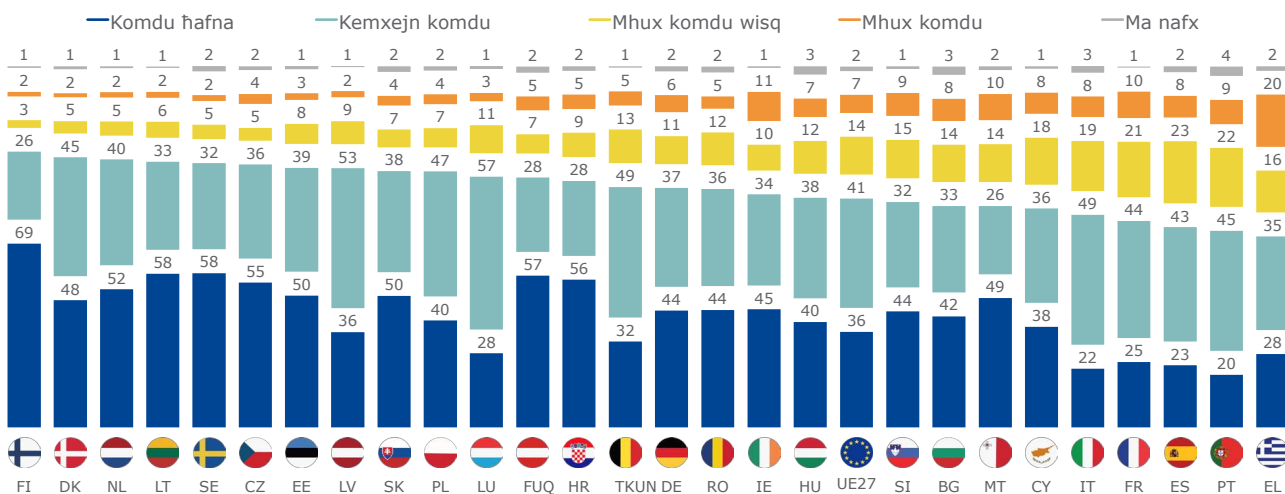
Baži: Dawk kollha li wieġbu
(n=26 139)

Sezzjoni 2. Litteriżmu finanzjarju diġitali

Il-maġġoranza l-kbira ta' dawk li wieġbu madwar l-UE (77 %) jirrapportaw li huma komdi bl-użu ta' servizzi finanzjarji diġitali, bħas-servizzi bankarji online jew il-pagamenti mobbli; 36 % tat-tweġibiet huma "komdi ħafna" u 41 % "xi wħud komdi". B'kuntrast ma' dan, 14 % ta' dawk li wieġbu wieġbu li jhossuhom "mhux komdi wisq" bl-użu tas-servizzi finanzjarji diġitali u 7 % wieġbu li jhossuhom "mhumiex komdi".

Madwar l-Istati Membri kollha, aktar minn 60 % ta' dawk li wieġbu rrapportaw li huma "xi wħud" jew "komdi ħafna" bl-użu ta' servizzi finanzjarji diġitali, bħal servizzi bankarji online jew pagamenti bil-mowbajl (minn 63 % fil-Greċja għal 95 % fil-Finlandja). Il-proporzjon li wieġbu li jhossuhom "komdi ħafna" jvarja minn 20 % fil-Portugall għal 69 % fil-Finlandja.

Q11 Kemm inti komdu tuża s-servizzi finanzjarji diġitali, bħall-ibbankjar onlajn jew il-pagamenti mobbli? (% skont il-pajjiż)



Baži: Dawk kollha li wieġbu (n=26 139)

Il-gruppi soċjodemografiċi li ġejjin huma aktar probabbli li jirrapportaw li jhossuhom “ħafna” ta’ “xi ħaġa komda” bl-użu tas-servizzi finanzjarji diġitali:

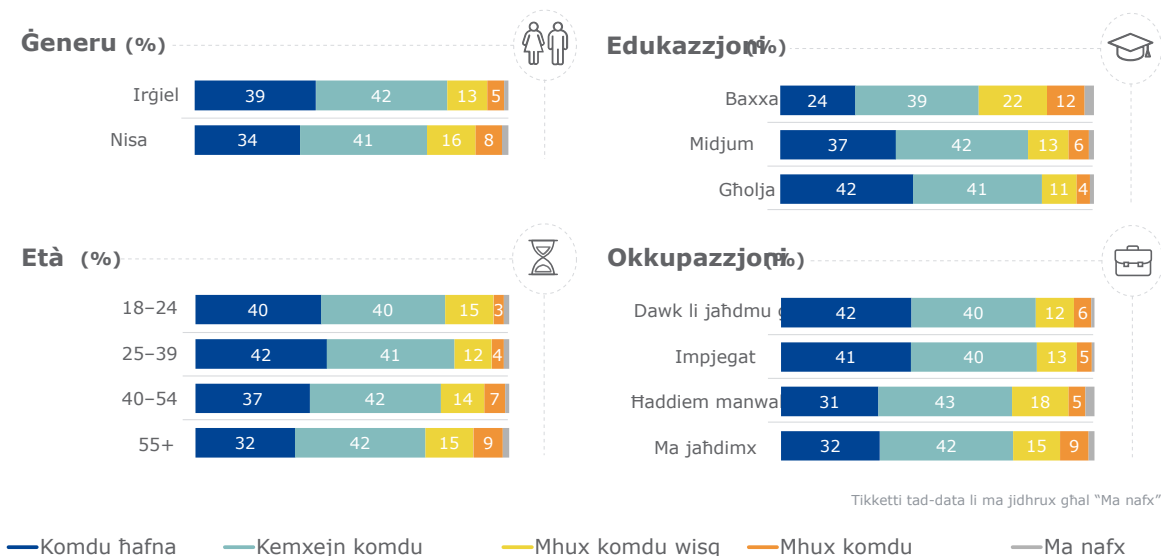
Irgjel (81 % meta mqabbla ma’ 74 % tan-nisa)²

Ir-rispondenti taħt il-55 sena (80 % ta’ dawk bejn it-18 u l-24 sena, 83 % ta’ dawk li għandhom bejn il-25 u d-39 sena u 78 % ta’ dawk li għandhom bejn l-40 u l-54 sena, meta mqabbla ma’ 73 % ta’ dawk li għandhom 55 sena u aktar)

Persuni b’livell medju ta’ edukazzjoni (79 %) jew livell għoli ta’ edukazzjoni (83 %), meta mqabbel ma’ 63 % ta’ dawk b’livell baxx ta’ edukazzjoni

Ir-rispondenti li jaħdmu għal rashom (83 %), segwiti mill-impjegati (81 %), meta mqabbla ma’ 74 % tal-ħaddiema manwali u dawk li ma jaħdmux.

Q11 Kemm inti komdu tuża s-servizzi finanzjarji diġitali, bħall-ibbankjar onlajn jew il-pagamenti mobbli? (% skont is-soċjodemografija)



Baži: Dawk kollha li wieġbu (n=26 139)

2 Minħabba l-arrotondament, il-perċentwali murija fil-mapep mhux dejjem eżattament jammontaw għat-totali msemmija fit-test.

Sezzjoni 3. Ir-reżiljenza u l-inklużjoni finanzjarja

Din it-taqsimha tar-rapport tħares lejha aspetti tal-inklużjoni finanzjarja madwar l-UE:

Is-sjeda ta' diversi prodotti finanzjarji, bħall-assigurazzjoni fuq il-ħajja, il-prodotti tal-pensjoni privata jew tal-irtirar u l-prodotti ta' investiment (it-Taqsimha 3.1)

Π Kemm idumu ċ-ċittadini tal-UE jkunu jistgħu jkomplu jkopru l-ispejjeż tal-għajxien tagħhom, mingħajr ma jissellfu l-flus jew jiċċaqilqu d-dar, f'każ li jtilfu s-sors ewlieni tad-dħul tagħhom (Taqsimha 3.2)

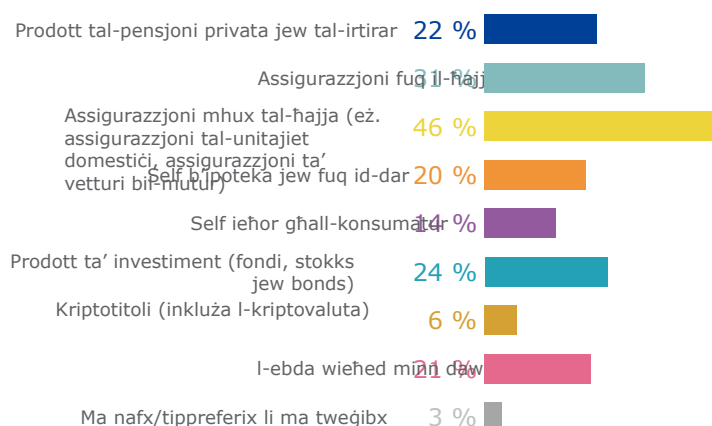
Il-fiduċja fil-pannijiet tal-irtirar tagħhom u l-għajxien komdu permezz tal-irtirar (it-Taqsimha 3.3).

3.1. Sjeda ta' prodotti finanzjarji

Dawk li wiegħbu ġew mistoqsija liema prodotti finanzjarji attwalment għandhom (jew kellhom f'dawn l-aħħar sentejn), u ġew ipprezentati b'lista ta' seba' prodotti finanzjarji li minnhom setgħu jagħzlu diversi partiti.

Madwar l-UE, 46 % ta' dawk li wiegħbu wiegħbu li għandhom (jew, f'dawn l-aħħar sentejn, kellhom) assicurazzjoni mhux tal-ħajja, bħall-assigurazzjoni tal-unitajiet domestiċi, assicurazzjoni ta' vetturi bil-mutur; 31 % jirrapportaw li kellhom (jew, f'dawn l-aħħar sentejn, kellhom) assicurazzjoni tal-ħajja. Madwar kwart ta' dawk li wiegħbu (24 %) wiegħbu l-istess dwar prodott ta' investiment (fondi, stokks jew bonds) u 22 % dwar prodott tal-pensjoni privata jew tal-irtirar. Wieħed minn kull ħames risponenti jwiegħbu li għandhom (jew, f'dawn l-aħħar sentejn, kellhom) self ipotekarju jew self għad-djar u 14 % wiegħbu l-istess għal self lill-konsumatur. Fl-aħħar nett, 6 % wiegħbu li għandhom kriptovaluti (jew li kellhom dawn f'dawn l-aħħar sentejn).

Q9 Liema mill-prodotti finanzjarji li ġejjin bħalissa għandek jew kellek fl-aħħar sentejn?
[TISTA' TINGĦATA AKTAR MINN TWEĠIBA WAHDA] (% TAL-EU-27)



Bażi: Dawk kollha li wiegħbu
(n=26 139)

Il-proporzjon li jirrapporta li għandu (jew, f'dawn l-aħħar sentejn, kellu) assigurazzjoni tal-ħajja jvarja minn 16 % fil-Greċja għal 58 % fil-Polonja. Bejn 30 % ta' dawk li wiegħbu fil-Greċja u fil-Kroazja, u 67 % fid-Danimarka rrapportaw li kellhom (jew, f'dawn l-aħħar sentejn, kellhom) assigurazzjoni mhux tal-ħajja (eż. dar, assigurazzjoni tal-vetturi). Mill-prodotti finanzjarji elenkati fl-istħarriġ, l-assigurazzjoni mhux tal-ħajja għandha t-tendenza li tkun l-aktar waħda li ta' spiss tkun il-proprjetà ta' dawk li wiegħbu fil-biċċa l-kbira tal-Istati Membri.

Fil-Lussemburgu u l-Pajjiżi l-Baxxi, 42 % ta' dawk li wiegħbu rrapportaw li kellhom (jew, f'dawn l-aħħar sentejn, kellhom) self ipotekarju jew self fuq id-djar; fil-Bulgarija, fil-Latvja u fil-Kroazja, dan il-proporzjon huwa ta' madwar 10 %. Self ieħor għall-konsumatur jintgħażel l-aktar fil-Bulgarija (31 %), segwita mill-Finlandja (28 %), filwaqt li 1 minn kull 20 risponent biss kellhom (jew, fl-aħħar sentejn, kellhom) self mill-konsumatur f'Malta (5 %) u fin-Netherlands (6 %).

Madwar wieħed minn kull żewġ risponenti fid-Danimarka (52 %) irrapportaw li kellhom (jew, f'dawn l-aħħar sentejn, kellhom) prodott tal-pensjoni privata jew tal-irtirar. Fil-Lussemburgu, l-Irlanda u ċ-Ċekja, madwar erbgħa minn kull għaxar risponenti jsemmu pensjoni privata fuq il-pjan tal-irtirar, iżda dan il-proporzjon jonqos għal 8 % fil-Kroazja u l-Greċja. Il-proporzjon li għandu (jew, f'dawn l-aħħar sentejn, kellu) prodott ta' investiment (fondi, stokks jew bonds) ivarja minn 9 % fil-Bulgarija u l-Latvja għal livell għoli ta' 46 % fl-Iżvezja.

Il-proporzjon ta' rappurtar lill-kriptoaluti proprji (jew kellhom sjieda tagħhom f'dawn l-aħħar sentejn) ivarja bejn 4 % fi Franza, l-Italja u Spanja għal 17 % fis-Slovenja.

Fil-livell tal-UE, 21 % tar-risponenti wiegħbu li ma kellhom (jew kellhom fl-aħħar sentejn) l-ebda wieħed mis-seba' prodotti finanzjarji elenkati fl-istħarriġ. Fil-livell nazzjonali, din iċ-ċifra hija l-ogħla fil-Greċja (32 %), fl-Italja (30 %) u f'Ċipru (29 %) u l-aktar baxxa fid-Danimarka (9 %), fil-Lussemburgu (11 %) u fin-Netherlands (13 %).

Q9 Liema mill-prodotti finanzjarji li ġejjin bħalissa għandek jew kellek fl-aħħar sentejn? [FILWAQT GĦALL-IŻVIMENTI Multipli] (% skont il-pajjiż)

	Prodott tal-pensjoni privata jew tal-irtirar	Assigurazzjoni fuq il-hajja	Assigurazzjoni mhux tal-hajja (eż. assicurazzjoni tal-unitajiet domestiċi, assicurazzjoni ta' vetturi bil-mutur)	Self b'ipoteka jew fuq id-dar	Self ieħor għall-konsumatur	Prodott ta' investiment (fondi, stokks jew bonds)	Kriptotitoli (inklużi l-kriptoaluta)	I-ebda wieħed minn dawn	Ma nafx/ tippreferix li ma twegibx
UE27	22	31	46	20	14	24	6	21	3
TKUN	37	28	52	27	14	27	9	17	4
BG	19	17	37	9	31	9	11	23	3
CZ	40	42	39	15	15	24	14	19	4
DK	52	34	67	35	17	35	7	9	3
DE	21	25	59	17	10	33	6	19	3
EE	31	23	45	20	17	24	12	18	3
IE	40	36	40	25	17	18	8	20	4
EL	8	16	30	19	13	12	9	32	5
ES	23	29	50	29	18	23	4	18	3
FR	20	44	41	19	12	19	4	21	3
HR	8	26	30	11	24	15	16	28	2
IT	20	20	31	15	9	28	4	30	4
CY	14	33	37	24	15	10	10	29	2
LV	23	23	38	10	18	9	10	28	3
LT	24	34	41	13	14	14	11	20	3
LU	41	39	54	42	20	37	13	11	5
HU	18	32	44	15	15	20	6	24	2
MT	23	25	42	21	5	32	8	22	6
NL	31	24	64	42	6	20	11	13	3
FUQ	21	37	59	16	7	24	10	17	5
PL	10	58	44	15	21	15	6	16	2
PT	19	27	46	25	19	21	9	19	6
RO	33	23	41	12	23	16	8	21	2
SI	17	42	40	14	18	17	17	19	3
SK	15	39	37	21	19	26	7	23	3
FI	11	25	48	25	28	36	9	17	3
SE	33	24	57	30	13	46	5	16	5

Bazi: Dawk kollha li wieġbu (n=26 139)

Kunsiderazzjonijiet soċjodemografiċi

I-rigiel huma aktar probabbli min-nisa li jirrapportaw li għandhom (jew, f'dawn l-aħħar sentejn, li kellhom) prodott ta' investiment (30 % vs 18 %), pensjoni privata jew prodott tal-irtirar (25 % vs 19 %) jew assigurazzjoni tal-ħajja (34 % vs 29 %). I-rigiel huma wkoll aktar probabbli li jippossjedu (jew, f'dawn l-aħħar sentejn, għandhom) kriptovaluti (10 % vs 3 % tan-nisa).

Kif mistenni, il-grupp tal-iżgħar età huwa inqas probabbli li jippossjedi (jew, f'dawn l-aħħar sentejn, kellu) il-biċċa l-kbira tal-prodotti jew is-servizzi finanzjarji elenkati fl-istħarriġ, bl-eċċezzjoni tkun il-kriptovaluti. Dawk li għandhom bejn l-40 u l-54 sena huma ġeneralment l-aktar probabbli li jsemmu l-prodotti u s-servizzi finanzjarji differenti. Pereżempju, 29 % ta' dawk li għandhom bejn l-40 u l-54 sena jirrapportaw li għandhom (jew, fl-aħħar sentejn, li kellhom) self ipotekarju jew self fuq id-djar, meta mqabbla ma' 25 % ta' dawk li għandhom bejn 25 u 39 sena, 14 % ta' dawk li għandhom 55 sena u aktar u 10 % ta' dawk ta' bejn it-18 u l-24 sena.

(Passat) is-sjieda tal-prodotti jew is-servizzi finanzjarji differenti hija wkoll ogħla fost dawk li wiegħbu b'edukazzjoni ogħla. Pereżempju, 61 % ta' dawk li wiegħbu b'livell għoli ta' edukazzjoni kellhom (jew, f'dawn l-aħħar sentejn, kellhom) assigurazzjoni tal-ħajja, meta mqabbla ma' 20 % ta' dawk b'livell baxx ta' edukazzjoni. Bl-istess mod, 34 % ta' dawk li wiegħbu b'livell għoli ta' edukazzjoni kellhom (jew, f'dawn l-aħħar sentejn, kellhom) prodott ta' investiment, bħal fondi, stokks jew bonds, meta mqabbla ma' 16 % ta' dawk b'livell baxx ta' edukazzjoni.

Fl-aħħar nett, ir-rispondenti li ma jaħdmux u l-ħaddiema manwali għandhom it-tendenza li jkollhom inqas probabbiltà li jkunu sidien (jew, f'dawn l-aħħar sentejn, kellhom) il-biċċa l-kbira tal-prodotti jew is-servizzi finanzjarji elenkati fl-istħarriġ minn dawk li wiegħbu u l-impjegati li jaħdmu għal rashom. Pereżempju, 20 % ta' dawk li wiegħbu li ma jaħdmux u 22 % tal-ħaddiema manwali għandhom (jew, f'dawn l-aħħar sentejn, kellhom) prodott ta' investiment, bħal fondi, stokks jew bonds, meta mqabbla ma' 28 % tal-impjegati u 29 % ta' dawk li wiegħbu li jaħdmu għal rashom.

Flash Eurobarometer 525

II-monitoraġġ tal-livell tal-litteriżmu finanzjarju fl-UE

Q9 Liema mill-prodotti finanzjarji li ġejjin bħalissa għandek jew kellek fl-aħħar sentejn? [Multiple ANSWERS ALLOWED] (% skont is-soċjodemografija)

	Prodott tal-pensjoni privata jew tal-irtirar	Assigurazzjo ni fuq il-hajja	Assigurazzjo ni mhux tal-hajja (eż. assigurazzjo ni tal-unitajiet domestiċi, assigurazzjo ni ta' vetturi bil-mutur)	Self b'ipoteka jew fuq id-dar	Self ieħor għall-konsumatur	Prodott ta' investiment (fondi, stokks jew bonds)	Kriptotitoli (inkluża l-kriptoaluta)	I-ebda wieħed minn dawn	Ma nafx/tippreferrix li ma tweġibx
UE27	22	31	46	20	14	24	6	21	3
Ġeneru									
Irgjel	25	34	47	22	14	30	10	17	3
Nisa	19	29	45	18	14	18	3	24	4
Età									
18–24	7	24	29	10	10	20	9	31	7
25–39	20	34	42	25	15	25	14	19	3
40–54	26	36	49	29	16	24	7	18	3
55+	24	29	50	14	13	25	2	21	3
Edukazzjoni									
Baxxa	17	20	34	15	11	16	3	30	5
Midjum	20	31	47	18	15	20	6	21	3
Għolja	28	38	53	27	15	34	9	14	3
Okkupazzjoni									
Dawk li jaħdmu għal rashom	27	39	48	24	15	29	13	13	3
Impjegat	28	39	52	30	17	28	9	13	2
Ħaddiem manwali//m; ħaddiema manwali/	18	24	41	22	17	22	7	22	4
Ma jaħdimx	17	25	42	11	12	20	3	28	4

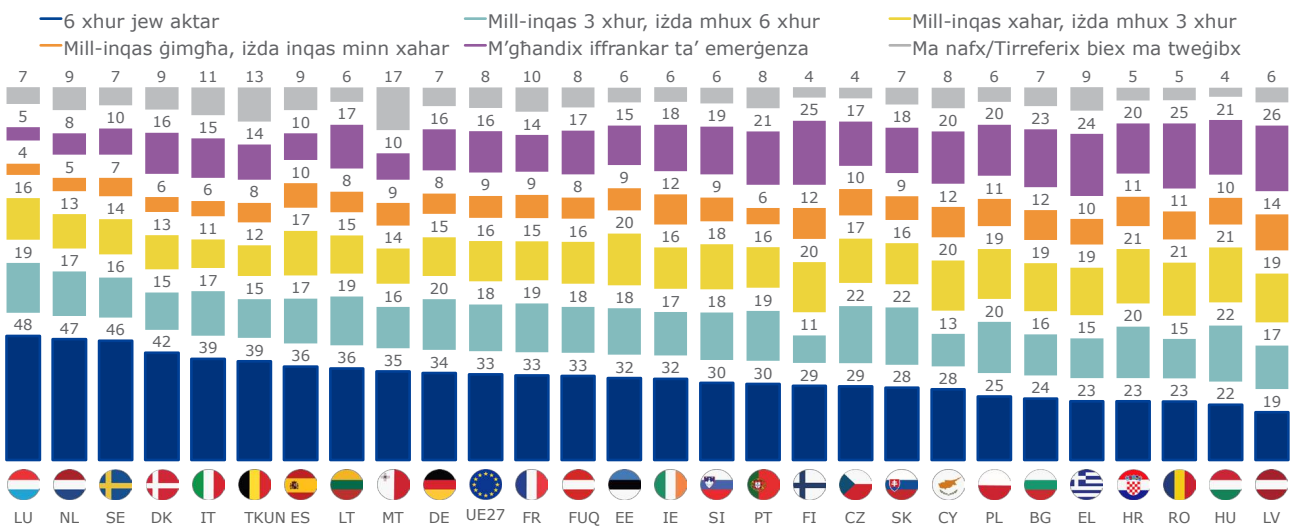
Bażi: Dawk kollha li wieġbu (n=26 139)

3.2. Niltaqgħu mat-trufijiet

Meta jiġu mistoqsija għal kemm żmien ikunu jistgħu jkomplu jkopru l-ispejjeż tal-għajxien tagħhom, mingħajr ma jissellfu l-flus jew jiċċaqilqu d-dar, f'każ li jtilfu s-sors ewlieni tad-dhul tagħhom, terz ta' dawk li wiegħbu (33 %) iwiegħbu dan ikun sitt xhur jew aktar, segwiti minn 18 % li jiddikjaraw li dan ikun mill-inqas tliet xhur (iżda mhux sitt xhur). Ftit inqas minn wieħed minn kull sitt risponenti (16 %) ikunu jistgħu jkopru l-ispejjeż tal-għajxien tagħhom għal mill-inqas xahar (iżda mhux tliet xhur) u 9 % għal mill-inqas ġimgħa (iżda inqas minn xahar). Fl-aħħar nett, 16 % ta' dawk li wiegħbu jwiegħbu li m'għandhom l-ebda ffrankar ta' emerġenza.

L-analiżi fil-livell tal-pajjiż turi li kważi nofs dawk li wiegħbu fl-Iżvezja (46 %), fil-Pajjiżi l-Baxxi (47 %) u fil-Lussemburgu (48 %) iwiegħbu li, jekk jtilfu s-sors ewlieni tad-dhul tagħhom, jistgħu jkopru sitt xhur jew aktar mill-ispejjeż tal-għajxien tagħhom, mingħajr ma jissellfu l-flus jew jiċċaqilqu d-dar. Fil-pajjiżi fuq in-naħa tal-lemin taċ-ċart, nofs dawk li wiegħbu jagħtu l-istess tweġiba: 19 % fil-Latvja, 22 % fl-Ungerija, 23 % fir-Rumanija, fil-Kroazja u fil-Greċja. Fil-pajjiżi tal-aħħar, mill-inqas wieħed minn kull ħames risponenti wiegħbu li ma għandhomx iffrankar ta' emerġenza, pereżempju 26 % fil-Latvja, 25 % fir-Rumanija u 24 % fil-Greċja; iżda din iċ-ċifra hija għolja wkoll fil-Finlandja (25 %).

M8 Jekk tlift is-sors ewlieni tiegħek ta' dhul illum, kemm tista' ddum tkopri l-ispejjeż tal-għajxien tiegħek, mingħajr ma tissellef xi flus jew tiċċaqilaq id-dar? (% skont il-pajjiż)



Baži: Dawk kollha li wiegħbu (n=26 139)

Il-gruppi soċjodemografiċi li ġejjin huma aktar probabbli li jwieġbu li, jekk jitlew s-sors ewlieni ta' dħul tagħhom, jistgħu jkopru sitt xhur jew aktar mill-ispejjeż tal-għajxien tagħhom, mingħajr ma jissellfu flus jew jittrasferixxu d-dar:

Irgiel (37 % meta mqabbla ma' 30 % tan-nisa)

Ir-rispondenti ta' 55 sena u aktar (40 %); din iċ-ċifra mbagħad tonqos gradwalment skont il-grupp ta' età (minn 34 % għal dawk li għandhom bejn l-40 u l-54 sena għal 17 % għal dawk ta' bejn it-18 u l-24 sena)

Persuni b'livell għoli ta' edukazzjoni (43 %, meta mqabbel ma' 28 % ta' dawk b'livell baxx ta' edukazzjoni u 29 % ta' dawk b'livell medju)

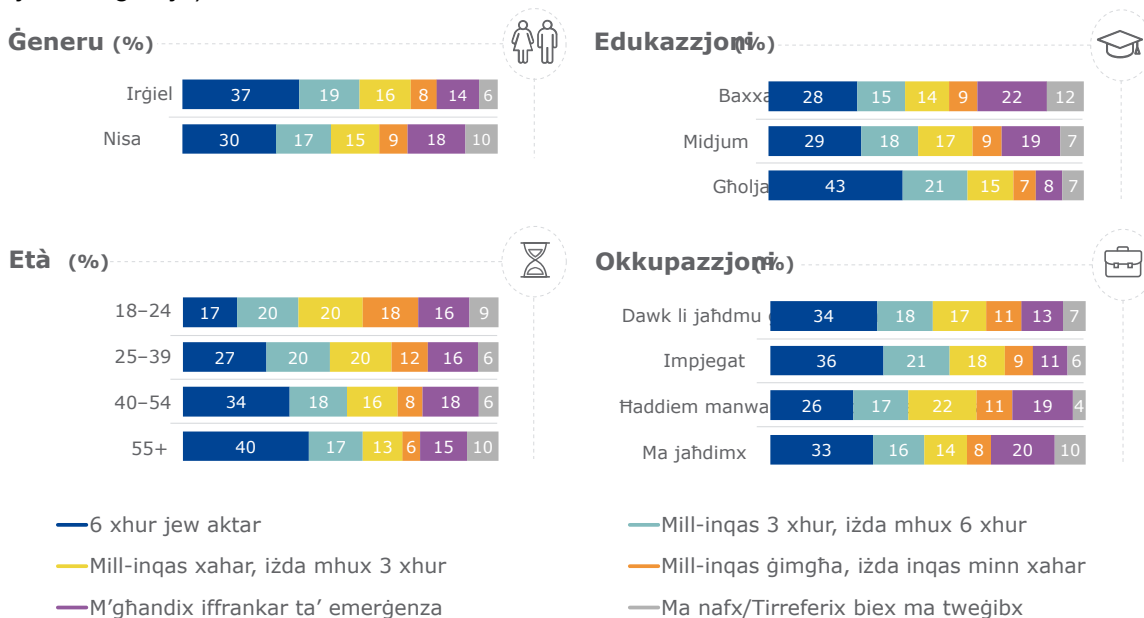
I-impjegati (36 %), segwiti minn dawk li jaħdmu għal rashom (34 %) u dawk li ma jaħdmux (33 %), meta mqabbla mal-ħaddiema manwali (26 %).

Min-naħa l-oħra, huwa aktar probabbli li l-gruppi ma jkollhomx iffrankar ta' emerġenza:

Ir-rispondenti b'livell baxx ta' edukazzjoni (22 %), segwiti minn dawk mingħajr livell medju ta' edukazzjoni (19 %), meta mqabbla ma' dawk il-livell għoli ta' edukazzjoni (8 %)

Il-ħaddiema manwali (19 %) u dawk li ma jaħdmux (20 %), meta mqabbla ma' dawk li jaħdmu għal rashom (13 %) u l-impjegati (11 %).

Q8 Jekk inti tliet is-sors ewlieni tiegħek ta' dħul illum, kemm tista' inti tkompli tkopri tiegħek l-ispejjeż tal-għajxien, mingħajr is-self ta' flus jew iċ-ċaqliq tad-dar? (% skont is-soċjodemografija)



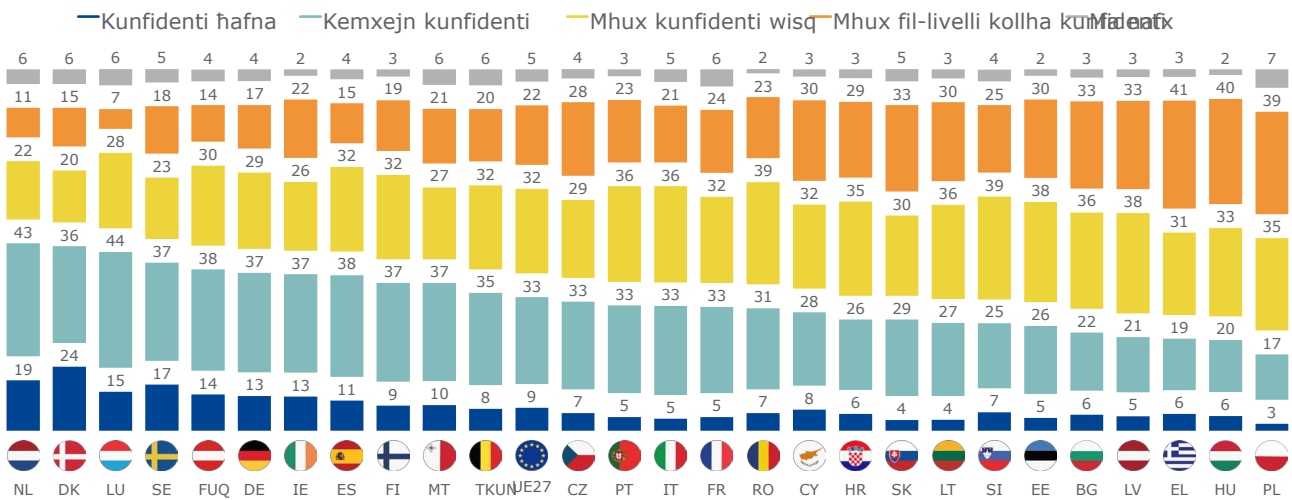
Bażi: Dawk kollha li wieġbu (n=26 139)

3.3. Pjanijiet ta' rtirar

Madwar erbgħa minn kull għaxar rispondenti madwar l-UE jhossuhom "konfidenti ħafna" (9 %) jew "xi wħud kunfidenti" (33 %) li se jkollhom biżżejjed flus biex jgħixu bil-kumdità matul is-snin tal-irtirar tagħhom. Madankollu, is-sensazzjoni tal-maġġoranza hija waħda ta' nuqqas ta' fiduċja: 32 % ta' dawk li wiegħbu jhossuhom "mhux kunfidenti wisq" li se jkollhom biżżejjed flus biex jgħixu bil-kumdità matul is-snin tal-irtirar tagħhom u 22 % jhossuhom "mhux kunfidenti".

Hemm varjazzjoni konsiderevoli fost l-Istati Membri fil-fiduċja dwar il-pjanijiet tal-irtirar. Il-proporzjon li jhossu 'ħafna' jew 'xi wħud kunfidenti' jvarja minn livell baxx ta' 20 % fil-Polonja għal 62 % fil-Pajjiżi l-Baxxi. Madankollu, fil-biċċa l-kbira tal-Istati Membri, il-proporzjon li wieħed iħossu "konfidenti ħafna" għadu taħt l-10 %. Barra minn hekk, f' madwar nofs l-Istati Membri, kwart — jew aktar — ta' dawk li wiegħbu rrapportaw li jhossuhom "mhux komdi" li se jkollhom biżżejjed flus biex jgħixu b'mod komdu matul is-snin tal-irtirar tagħhom; din iċ-ċifra hija globalment l-oġġla fil-Greċja (41 %), fl-Ungerija (40 %) u fil-Polonja (39 %).

M10 B'mod ġenerali, kemm inti kunfidenti li se jkollok biżżejjed flus biex tgħix bil-kumdità matul is-snin tal-irtirar tiegħek? (% skont il-pajjiż)



Baži: Dawk kollha li wiegħbu (n=26 139)

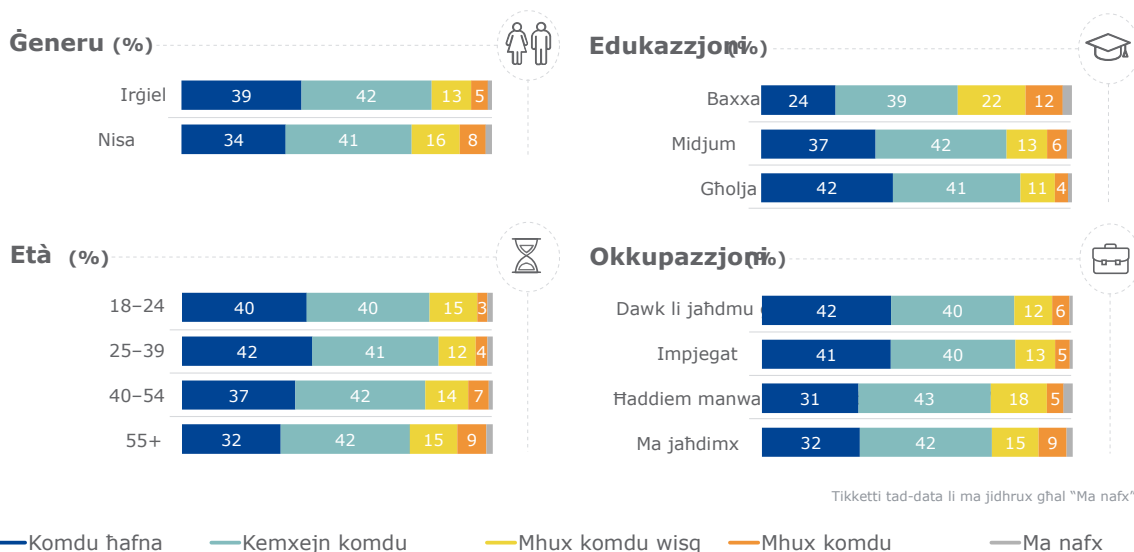
Il-gruppi soċjodemografiċi li ġejjin huma aktar probabbli li jirrapportaw li jhossuhom “ħafna” ta’ “xi wħud kunfidenti” li se jkollhom biżżejjed flus biex jgħixu bil-kumdità matul is-snin tal-irtirar tagħhom: Irġiel (81 % meta mqabbla ma’ 74 % tan-nisa)³

Ir-rispondenti taħt il-55 sena (80 % ta’ dawk bejn it-18 u l-24 sena, 83 % ta’ dawk li għandhom bejn il-25 u d-39 sena u 78 % ta’ dawk li għandhom bejn l-40 u l-54 sena, meta mqabbla ma’ 73 % ta’ dawk li għandhom 55 sena u aktar)

Persuni b’livell medju ta’ edukazzjoni (79 %) jew livell għoli ta’ edukazzjoni (83 %), meta mqabbel ma’ 63 % ta’ dawk b’livell baxx ta’ edukazzjoni

Ir-rispondenti li jaħdmu għal rashom (81 %) u l-impjegati (82 %), meta mqabbla ma’ 74 % tal-ħaddiema manwali u dawk li ma jaħdmux.

M10 B’mod ġenerali, kemm inti kunfidenti li se jkollok biżżejjed flus biex tgħix bil-kumdità matul is-snin tal-irtirar tiegħek? (% skont il-pajjiż)



Baži: Dawk kollha li wieġbu (n=26 139)

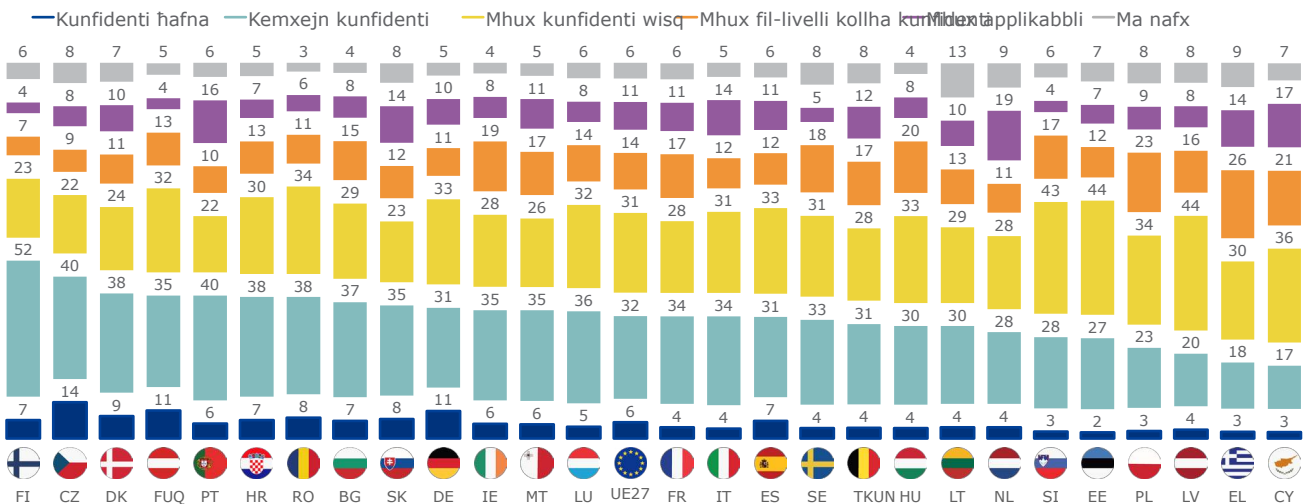
3 Minħabba l-arrotondament, il-perċentwali murija fil-mapep mhux dejjem eżattament jammontaw għat-totali msemmija fit-test.

Sezzjoni 4. Pariri dwar l-investment riċevuti minn bank, assiguratour jew konsulent finanzjarju

Inqas minn erbgħa minn kull għaxar risponenti madwar l-UE jhossuhom “konfidenti ħafna” (6 %) jew “xi wħud kunfidenti” (32 %) li l-pariri dwar l-investment li jirċievu mill-bank, l-assiguratour jew il-konsulent finanzjarju tagħhom huma primarjament fl-aħjar interess tagħhom. Numru akbar, madankollu, jirrapportaw li ma jhossuhomx kunfidenti (31 % ‘mhux kunfidenti wisq’ u 14 % ‘m’għandhom l-ebda fiduċja’). Wieħed minn kull għaxar risponenti jqis il-mistoqsija mhux rilevanti għas-sitwazzjoni personali tiegħu u 6 % “ma jafux”.

Fil-livell nazzjonali, il-proporzjon li jhossu “ħafna” jew “xi wħud kunfidenti” li l-pariri dwar l-investment huma primarjament fl-aħjar interess tagħhom ivarja minn madwar wieħed minn kull ħames risponenti f’Ċipru (19 %) u l-Greċja (20 %) sa sitta minn kull għaxar risponenti fil-Finlandja (60 %).⁴ Min-naħa l-oħra, il-proporzjon li ma jhossux wisq kunfidenti jew li ma jhossu xejn kunfidenti jvarja bejn inqas minn terz fil-Finlandja (30 %), iċ-Ċekja (31 %) u l-Portugall (32 %) għal sitta minn kull għaxar risponenti fil-Latvja u fis-Slovenja (it-tnejn 60 %).

M12 Kemm inti kunfidenti li l-parir dwar l-investment li tirċievi mill-bank/l-assiguratour/il-konsulent finanzjarju tiegħek huwa primarjament fl-aħjar interess tiegħek? (% skont il-pajjiż)



Baži: Dawk kollha li wiegħbu (n=26 139)

4 Minħabba l-arrotondament, il-perċentwali murija fil-mapep mhux dejjem eżattament jammontaw għat-totali msemmija fit-test.

Il-gruppi soċjodemografiċi li ġejjin huma aktar probabbli li jirrapportaw li jhossu 'hafna' ta' 'xi wħud' kunfidenti' li l-pariri dwar l-investment li jirċievu mill-bank, l-assiguratatur jew il-konsulent finanzjarju tagħhom huwa primarjament fl-aħjar interess tagħhom:

Irgjel (42 % meta mqabbla ma' 36 % tan-nisa)

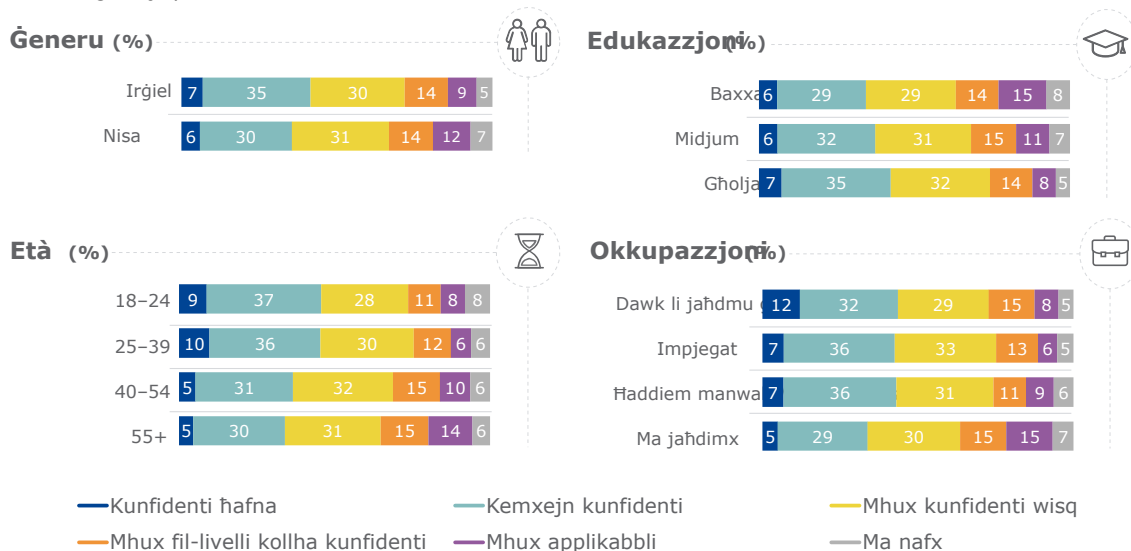
Ir-rispondenti taħt l-40 sena (46 % ta' dawk li għandhom bejn it-18 u l-24 sena jew bejn il-25 u d-39 sena, meta mqabbla ma' 37 % ta' dawk li għandhom bejn l-40 u l-54 sena u 34 % ta' dawk li għandhom 55 sena u aktar)

Persuni b'livell għoli ta' edukazzjoni (42 %, meta mqabbel ma' 37 % ta' dawk li wieġbu b'livell medju ta' edukazzjoni u 34 % ta' dawk b'livell baxx ta' edukazzjoni)

Ir-rispondenti li jaħdmu (44 % għal dawk li jaħdmu għal rashom u 43 % għall-impjegati u l-ħaddiema manwali, meta mqabbla ma' 34 % ta' dawk li ma jaħdmux).

Il-proporzjon ta' twegibiet "mhux applikabbli" huwa ogħla mill-medja għal dawk li għandhom 55 sena u aktar (15 % vs 11 % bħala medja), b'livell baxx ta' edukazzjoni (15 %) u dawk li ma jaħdmux (15 %).

M12 Kemm inti kunfidenti li l-parir dwar l-investment li tircievi mill-bank/l-assiguratatur/il-konsulent finanzjarju tiegħek huwa primarjament fl-aħjar interess tiegħek? (% skont is-soċjodemografija)



Baži: Dawk kollha li wieġbu (n=26 139)

Speċifikazzjonijiet tekniċi

Bejn id-29 ta' Marzu u l-5 ta' April 2023, Ipsos European Public Affairs wettqet Flash Eurobarometer 525 fuq talba tal-Kummissjoni Ewropea, id-Direttorat Ġenerali għall-Istabbiltà Finanzjarja, is-Servizzi Finanzjarji u l-Unjoni tas-Swieq Kapitali. Huwa stħarriġ pubbliku ġenerali kkoordinat mid-Direttorat Ġenerali għall-Komunikazzjoni, l-Unità "Monitoraġġ tal-Midja u Ewrobarometru". Flash Eurobarometer 525 ikopri l-popolazzjoni taċ-ċittadini tal-UE, residenti f'wieħed mis-27 Stat Membru tal-UE u minn 18-il sena 'l fuq.

l-intervisti kollha saru permezz ta' Intervista fuq il-Web (CAWI), bl-użu ta' pannelli online Ipsos u n-network imsieħba tagħhom. Dawk li wiegħbu ntgħażlu minn bordijiet ta' aċċess online, gruppi ta' individwi rekrutati minn qabel li qablu li jieħdu sehem fir-riċerka. Il-kwota tal-kampjunar ġiet stabbilita abbażi tal-età (persuni bejn it-18 u l-24 sena, dawk bejn il-25 u l-24 sena, dawk bejn il-25 u l-44 sena, dawk ta' bejn il-45 u l-54 sena, dawk bejn il-55 u l-64 sena u dawk li għandhom 65 sena), is-sess, il-livell ta' edukazzjoni u r-reġjun ġeografiku (NUTS1, NUTS2 jew NUTS 3, skont id-daqs tal-pajjiż u l-għadd ta' reġjuni NUTS).

	Għadd ta' intervisti	Dati tal-ħidma fuq il-post	Popolazzjoni 18+ (numru assolut)	Popolazzjoni 18+ (bħala % tal-popolazzjoni tal-EU-27)
UE27	26139	29.3.2023–5.4.2023	365822635	100.00%
TKUN	1015	29.3.2023–3.4.2023	9289646	2.54 %
BG	1010	29.3.2023–4.4.2023	5650134	1.54 %
CZ	1013	29.3.2023–3.4.2023	8513726	2.33 %
DK	1024	29.3.2023–4.4.2023	4721691	1.29 %
DE	1006	29.3.2023–4.4.2023	69373865	18.96 %
EE	1029	29.3.2023–4.4.2023	1072458	0.29 %
IE	1013	29.3.2023–5.4.2023	3864876	1.06 %
EL	1065	29.3.2023–4.4.2023	8711062	2.38 %
ES	1017	29.3.2023–3.4.2023	39294807	10.74 %
FR	1065	29.3.2023–31.3.2023	53438508	14.61 %
HR	1031	29.3.2023–5.4.2023	3195690	0.87 %
IT	1024	29.3.2023–31.3.2023	49811219	13.62 %
CY	535	29.3.2023–4.4.2023	731677	0.20 %
LV	1018	29.3.2023–4.4.2023	1518893	0.42 %
LT	1024	29.3.2023–4.4.2023	2310067	0.63 %
LU	513	29.3.2023–5.4.2023	522754	0.14 %
HU	1016	29.3.2023–4.4.2023	7981992	2.18 %
MT	532	29.3.2023–4.4.2023	438294	0.12 %
NL	1005	29.3.2023–4.4.2023	14289828	3.91 %
FUQ	1011	29.3.2023–4.4.2023	7427239	2.03 %
PL	1003	29.3.2023–5.4.2023	30743972	8.40 %
PT	1016	29.3.2023–4.4.2023	8715904	2.38 %
RO	1063	29.3.2023–5.4.2023	15304495	4.18 %
SI	1011	29.3.2023–5.4.2023	1730790	0.47 %
SK	1017	29.3.2023–5.4.2023	4402238	1.20 %
FI	1021	29.3.2023–4.4.2023	4512724	1.23 %
SE	1042	29.3.2023–5.4.2023	8254086	2.26 %

Kwestjonarju

STAQSI KOLLHA

M1 Kif tikklassifika l-għarfien ġenerali tiegħek dwar kwistjonijiet finanzjarji meta mqabbel ma' adulti oħra fil-[COUNTRY]?

[TWEĠIBA WAHDA]

Għoli ħafna 1

Għoli ħafna 2

Madwar il-medja 3

Pjuttost baxx 4

Baxx ħafna 5

Ma nafx 998

STAQSI KOLLHA

It-taqsimha li jmiss hija aktar bħal kwizz. Il-mistoqsijiet mhumiex imfassla biex jaqbdok barra, hekk jekk taħseb li għandek it-tweġiba t-tajba, x'aktarx tagħmel. Jekk ma tafx it-tweġiba, sempliċement immarka l-kaxxa "ma nafx".

STAQSI KOLLHA

Q2 Immaġina li xi hadd ipogġi EUR 100 f'kont ta' tfaddil b'rata ta' imghax garantita ta' 2 % fis-sena. Ma jagħmlux aktar hlasijiet f'dan il-kont u ma jigbdu l-ebda flus. Kemm ikun fil-kont fl-aħħar ta' hames snin, ladarba jsir il-hlas tal-imghax?

[TWEĠIBA WAHDA]

Aktar minn EUR 110 1

Eżattament EUR 110 2

Inqas minn EUR 110 3

Ma nafx 4

STAQSI KOLLHA

Q3 Issa jimmagina s-sitwazzjoni li ġejja. Se tingħata rigal ta' EUR 1,000 f'sena waħda u, matul dik is-sena, l-inflazzjoni tibqa' 2 %. Fi żmien sena, bi-EUR 1,000, tkun tista' tixtri:

[TWEĠIBA WAHDA]

Aktar milli tista' tixtri llum 1

L-istess ammont 2

Inqas milli tista' tixtri llum 3

Ma nafx 4

STAQSI KOLLHA

M4 Jekk ir-rati tal-imgħax jogħlew, x'se jiġri tipikament mill-prezzijiet tal-bonds?

[TWEĠIBA WAHDA]

Dawn se jogħlew 1

Huma se jaqgħu 2

Huma se jibqgħu l-istess, peress li m'hemm l-ebda relazzjoni bejn il-prezzijiet tal-bonds u r-rata tal-imgħax 3

Ma nafx 4

STAQSI KOLLHA

Q5 Liema minn dawn li ġejjin huwa veru? Investiment b'redditu ogħla x'aktarx li jkun:

[TWEĠIBA WAHDA]

Aktar riskjuż minn investiment b'redditu aktar baxx 1

Inqas riskjuż minn investiment b'redditu aktar baxx 2

Bħala riskjuż bħala investiment b'redditu aktar baxx 3

Ma nafx 4

STAQSI KOLLHA

Q6 Investiment f'firxa wiesgħa ta' "ishma tal-kumpanija" x'aktarx li jkun:

[TWEĠIBA WAHDA]

Aktar riskjuż minn investiment f'sehem wieħed 1

Inqas riskjużi minn investiment f'sehem wieħed 2

Bħala riskjuż bħala investiment f'sehem wieħed 3

Ma nafx 4

STAQSI KOLLHA

M7 Sa liema punt taqbel jew ma taqbilx mad-dikjarazzjonijiet li ġejjin?

[TWEĠIBA WAHDA GĦAL KULL LINJA] [RANDOMIZZA 1–3]

Q7_1 Qabel ma nixtri xi ħaġa, I b'attenzjoni jikkunsidraw jekk I jistgħu jaffordjaw dan

Q7_2 Inzomm kont u nimmonitorja l-ispejjeż tiegħi

Q7_3 I stabbilixxejt għanijiet finanzjarji fit-tul u nistinka biex niksbu hom

[SKALA TA' RISPONS]

Jaqblu għal kolli 1

Xi ftit jaqblu 2

Xi ftit ma jaqblu 3

Ma naqbilx għal kolli 4

Flash Eurobarometer 525

Il-monitoraġġ tal-livell tal-litteriżmu finanzjarju fl-UE

Ma nafx 998

STAQSI KOLLHA

M8 Jekk tlift is-sors ewlieni tiegħek ta' dħul illum, kemm tista' ddum tkopri l-ispejjeż tal-għajxien tiegħek, mingħajr ma tissellef xi flus jew tiċċaqlaq id-dar?

[TWEĠIBA WAHDA]

M'għandix iffrankar ta' emerġenza 1

Mill-inqas ġimgħa, iżda inqas minn xahar 2

Mill-inqas xahar, iżda mhux 3 xhur 3

Mill-inqas 3 xhur, iżda mhux 6 xhur 4

6 xhur jew aktar 5

Ma nafx/Tirreferix biex ma twegibx 998

STAQSI KOLLHA

Q9 Liema mill-prodotti finanzjarji li ġejjin bħalissa għandek jew kellek fl-aħħar sentejn?

[TISTA' TINGĦATA AKTAR MINN TWEĠIBA WAHDA]

Prodott tal-pensjoni privata jew tal-irtirar 1

Assigurazzjoni fuq il-ħajja 2

Assigurazzjoni mhux tal-ħajja (eż. assicurazzjoni tal-unitajiet domestiċi, assicurazzjoni ta' vetturi bil-mutur) 3

Self b'ipoteka jew fuq id-dar 4

Self ieħor għall-konsumatur 5

Prodott ta' investiment (fondi, stokks jew bonds) 6

Kriptotitoli (inkluża l-kriptoaluta) 7

I-ebda wieħed minn dawn 8

Ma nafx/tippreferix li ma twegibx 998

STAQSI KOLLHA

M10 B'mod ġenerali, kemm inti kunfidenti li se jkollok biżżejjed flus biex tgħix bil-kumdità matul is-snin tal-irtirar tiegħek?

[TWEĠIBA WAHDA]

Kunfidenti ħafna 1

Kemxejn kunfidenti 2

Mhux kunfidenti wisq 3

Mhux fil-livelli kollha kunfidenti 4

Ma nafx 998

STAQSI KOLLHA

Q11 Kemm inti komdu tuża s-servizzi finanzjarji diġitali, bħal servizzi bankarji online jew pagamenti mobbli [INFO BUTTON: Is-servizzi finanzjarji diġitali huma servizzi finanzjarji li huma offruti jew iffaċilitati bl-użu ta' teknoloġija/soluzzjonijiet diġitali, bħal applikazzjonijiet bankarji mobbli/web, għodod diġitali għall-ibbaġitjar jew servizzi ta' pagament istantanju]?

[TWEĠIBA WAHDA]

Komdu ħafna 1

Kemxejn komdu 2

Mhux komdu wisq 3

Mhux komdu 4

Ma nafx 998

STAQSI KOLLHA

M12 Kemm inti kunfidenti li l-parir dwar l-investment li tircievi mill-bank/l-assigurator/il-konsulent finanzjarju tiegħek huwa primarjament fl-aħjar interess tiegħek?

[TWEĠIBA WAHDA]

Kunfidenti ħafna 1

Kemxejn kunfidenti 2

Mhux kunfidenti wisq 3

Mhux fil-livelli kollha kunfidenti 4

Mhux applikabbli 997

Ma nafx

Flash Eurobarometer 525

II-monitoraġġ tal-livell tal-litteriżmu finanzjarju fl-UE

Annesstad-data

Flash Eurobarometer 525

Il-monitoraġġ tal-livell tal-litteriżmu finanzjarju fl-UE

M1 Kif tikklassifika l-għarfien ġenerali tiegħek dwar kwistjonijiet finanzjarji meta mqabbel ma' adulti oħra fil-[COUNTRY]?

	Għoli ħafna	Għoli ħafna	Madwar il-medja	Pjuttost baxx	Baxx ħafna	Ma nafx
UE27	5	25	52	12	4	1
TKUN	3	26	51	14	4	2
BG	5	25	62	5	2	1
CZ	3	28	58	8	2	1
DK	6	25	57	9	3	2
DE	6	21	56	13	4	1
EE	5	26	53	12	2	2
IE	6	24	58	9	3	1
EL	5	24	52	12	6	1
ES	6	24	53	11	5	0
FR	8	34	42	10	3	3
HR	5	24	62	6	2	1
IT	3	15	54	19	8	1
CY	3	26	54	11	4	1
LV	2	22	57	14	3	1
LT	4	29	53	11	2	1
LU	6	30	52	10	2	1
HU	2	19	65	10	4	0
MT	4	17	63	9	4	3
NL	5	29	56	8	2	1
FUQ	4	15	58	15	6	4
PL	6	34	46	10	2	2
PT	3	13	67	11	5	2
RO	8	43	41	6	1	0
SI	4	21	62	11	2	1
SK	4	25	60	8	2	1
FI	6	33	49	11	1	1
SE	4	25	56	12	3	0

Flash Eurobarometer 525 — Monitoraġġ tal-livell tal-litteriżmu finanzjarju fl-UE

Xogħol fuq il-post: Bażi ta' 29/3–5/4/2023/(%): n=26 139 — Dawk kollha li wiegħbu

Flash Eurobarometer 525

Il-monitoraġġ tal-livell tal-litteriżmu finanzjarju fl-UE

Q2 Immaġina li xi ħadd iqiegħed [EUR 100] f'kont ta' tfaddil b'rata ta' imgħax garantita ta' 2 % fis-sena. Ma jagħmlux aktar ħlasijiet f'dan il-kont u ma jġibdu l-ebda flus. Kemm ikun fil-kont fl-aħħar ta' ħames snin, ladarba jsir il-ħlas tal-imgħax?

	Aktar minn [EUR 110]	Eżattament [EUR 110]	Inqas minn [EUR 110]	M'għandekx know
UE27	45	30	19	6
TKUN	44	27	22	6
BG	40	32	21	8
CZ	40	31	24	5
DK	50	23	20	7
DE	56	29	11	4
EE	49	34	12	5
IE	47	32	18	3
EL	44	31	17	8
ES	37	37	17	9
FR	47	28	20	5
HR	41	40	15	5
IT	39	32	24	5
CY	46	32	17	5
LV	40	38	17	6
LT	38	41	15	6
LU	56	29	11	4
HU	44	29	23	5
MT	43	38	15	5
NL	59	24	15	3
FUQ	44	31	20	5
PL	36	27	25	12
PT	35	39	19	7
RO	38	32	23	7
SI	44	29	19	8
SK	40	36	20	5
FI	50	28	17	4
SE	57	21	19	4

Flash Eurobarometer 525 — Monitoraġġ tal-livell tal-litteriżmu finanzjarju fl-UE

Xogħol fuq il-post: Bażi ta' 29/3–5/4/2023/(%): n=26 139 — Dawk kollha li wiegħbu

Flash Eurobarometer 525

Il-monitoraġġ tal-livell tal-litteriżmu finanzjarju fl-UE

Q3 Issa jimmaġina s-sitwazzjoni li għejja. Se tingħata rigal ta' [EUR 1,000] f'sena waħda u, matul dik is-sena, l-inflazzjoni tibqa' 2 %. Fi żmien sena, bl-[EUR 1,000], tkun tista' tixtri:

	Aktar milli tista' tixtri illum	I-istess ammont	Inqas milli tista' tixtri illum	Ma nafx
UE27	7	22	65	6
TKUN	7	19	68	7
BG	4	27	64	5
CZ	9	19	65	6
DK	11	12	69	9
DE	7	19	68	6
EE	6	7	84	4
IE	11	23	61	5
EL	6	32	55	8
ES	8	24	61	7
FR	8	24	61	7
HR	6	18	71	4
IT	7	28	59	7
CY	7	37	48	8
LV	11	15	69	5
LT	7	7	79	7
LU	7	18	72	4
HU	5	16	75	4
MT	4	25	64	7
NL	6	15	75	4
FUQ	7	15	73	5
PL	6	18	68	8
PT	9	32	55	5
RO	9	26	58	7
SI	4	14	78	5
SK	4	19	72	5
FI	4	6	84	6
SE	10	15	67	9

Flash Eurobarometer 525 — Monitoraġġ tal-livell tal-litteriżmu finanzjarju fl-UE

Xogħol fuq il-post: Bażi ta' 29/3–5/4/2023/(%): n=26 139 — Dawk kollha li wieġbu

M4 Jekk ir-rati tal-imgħax jogħlew, x'se jġri tipikament mill-prezzijiet tal-bonds?

	Dawn se jogħlew	Huma se jaqgħu	Huma se jibqgħu l-istess, peress li m'hemm l-ebda relazzjoni bejn il- prezzijiet tal-bonds u r-rata tal-imgħax	Ma nafx
UE27	29	20	23	28
TKUN	26	16	27	31
BG	32	20	23	26
CZ	28	21	31	21
DK	22	37	19	22
DE	21	21	21	37
EE	29	22	21	28
IE	25	24	26	24
EL	27	22	21	31
ES	38	18	19	26
FR	29	13	29	29
HR	25	22	32	21
IT	29	26	21	24
CY	19	21	23	37
LV	25	14	30	31
LT	22	18	29	31
LU	33	13	28	26
HU	31	22	28	20
MT	20	24	33	24
NL	24	25	23	29
FUQ	22	21	28	29
PL	37	22	19	23
PT	48	12	22	18
RO	41	14	32	13
SI	28	26	23	24
SK	22	27	30	22
FI	32	15	21	32
SE	18	22	25	35

Flash Eurobarometer 525 — Monitoraġġ tal-livell tal-litteriżmu finanzjarju fl-UE

Xogħol fuq il-post: Bażi ta' 29/3–5/4/2023/(%): n=26 139 — Dawk kollha li wiegħbu

Q5 Liema minn dawn li ġejjin huwa veru? Investiment b'redditu ogħla x'aktarx li jkun:

	Aktar riskjuż minn investiment b'redditu aktar baxx	Inqas riskjuż minn investiment b'redditu aktar baxx	Bħala riskjuż bħala investiment b'redditu aktar baxx	Ma nafx
UE27	66	9	15	10
TKUN	65	8	13	14
BG	60	11	21	8
CZ	74	6	13	7
DK	76	7	8	10
DE	60	12	16	13
EE	71	7	15	8
IE	75	7	14	5
EL	69	10	12	9
ES	69	14	10	8
FR	68	9	13	10
HR	61	8	22	9
IT	68	9	17	6
CY	69	8	12	11
LV	61	7	23	9
LT	58	7	20	15
LU	66	6	14	14
HU	74	7	14	5
MT	74	5	11	11
NL	67	7	16	10
FUQ	60	9	17	14
PL	57	9	17	17
PT	75	5	15	5
RO	58	7	30	5
SI	73	7	13	7
SK	72	6	18	4
FI	79	8	7	7
SE	76	6	8	10

Flash Eurobarometer 525 — Monitoraġġ tal-livell tal-litteriżmu finanzjarju fl-UE

Xogħol fuq il-post: Bażi ta' 29/3–5/4/2023/(%): n=26 139 — Dawk kollha li wieġbu

Q6 Investiment f'firxa wiesgħa ta' "ishma tal-kumpanija" x'aktarx li jkun:

	Aktar riskjuż minn investiment f'shem wieħed	Inqas riskjużi minn investiment f'shem wieħed	Bħala riskjuż bħala investiment f'shem wieħed	Ma nafx
UE27	15	56	14	15
TKUN	9	63	11	17
BG	14	51	18	18
CZ	12	59	13	17
DK	11	68	10	11
DE	11	64	10	16
EE	8	74	12	6
IE	13	60	17	10
EL	19	41	15	25
ES	23	51	12	15
FR	13	53	17	17
HR	17	53	20	10
IT	15	55	13	18
CY	21	43	14	22
LV	8	56	24	12
LT	8	63	18	11
LU	6	64	16	15
HU	23	44	18	15
MT	12	58	14	17
NL	6	73	7	14
FUQ	10	63	16	11
PL	16	54	17	13
PT	24	49	18	9
RO	20	45	24	12
SI	14	68	9	9
SK	16	52	22	10
FI	7	77	9	8
SE	12	60	11	18

Flash Eurobarometer 525 — Monitoraġġ tal-livell tal-litteriżmu finanzjarju fl-UE

Xogħol fuq il-post: Bażi ta' 29/3–5/4/2023/(%): n=26 139 — Dawk kollha li wiegħbu

Q7_1 Sa liema punt taqbel jew ma taqbilx mad-dikjarazzjonijiet li ġejjin?

Qabel I jixtru xi haġa, I b'attenzjoni jikkunsidraw jekk I jistgħu jaffordjaw dan

	Jaqblu għal kollox	Xi ftit jaqblu	Xi ftit ma jaqblux	Ma naqbilx għal kollox	Ma nafx
UE27	51	41	6	2	0
TKUN	46	44	7	2	1
BG	54	37	5	4	0
CZ	48	45	6	1	0
DK	46	42	10	3	0
DE	50	39	8	2	1
EE	36	53	10	2	0
IE	58	34	6	3	0
EL	81	17	2	0	0
ES	51	39	8	1	1
FR	50	42	6	1	0
HR	55	37	7	1	0
IT	54	41	5	1	0
CY	79	19	2	0	0
LV	46	46	6	2	1
LT	45	45	9	1	1
LU	49	43	7	1	1
HU	49	45	5	1	0
MT	73	23	3	1	0
NL	48	41	7	4	0
FUQ	50	40	7	2	0
PL	42	50	7	1	1
PT	45	52	2	0	1
RO	65	32	2	1	0
SI	56	35	8	1	1
SK	42	50	6	1	1
FI	38	48	11	4	0
SE	52	40	7	2	0

Flash Eurobarometer 525 — Monitoraġġ tal-livell tal-litteriżmu finanzjarju fl-UE

Xogħol fuq il-post: Bażi ta' 29/3–5/4/2023/(%): n=26 139 — Dawk kollha li wieġbu

Q7_2 Sa liema punt taqbel jew ma taqbilx mad-dikjarazzjonijiet li ġejjin?

Inzomm kont u nimmonitorja l-ispejjeż tiegħi

	Jaqblu għal kollox	Xi ftit jaqblu	Xi ftit ma jaqblux	Ma naqbilx għal kollox	Ma nafx
UE27	49	43	6	2	1
TKUN	43	45	8	3	1
BG	65	27	5	4	0
CZ	54	41	4	1	1
DK	55	35	7	3	0
DE	57	38	4	1	1
EE	31	52	12	5	0
IE	42	47	8	3	1
EL	50	38	7	3	2
ES	48	43	7	1	0
FR	46	47	5	1	0
HR	60	34	5	1	0
IT	47	44	7	1	0
CY	50	40	7	3	1
LV	38	50	8	3	1
LT	38	50	9	2	1
LU	50	44	5	1	0
HU	49	44	6	1	0
MT	49	42	7	2	0
NL	49	37	10	4	1
FUQ	56	37	5	1	1
PL	42	50	6	2	1
PT	31	55	11	2	0
RO	57	38	3	2	0
SI	61	32	6	1	1
SK	43	49	7	2	0
FI	16	33	26	24	1
SE	58	36	5	1	1

Flash Eurobarometer 525 — Monitoraġġ tal-livell tal-litteriżmu finanzjarju fl-UE

Xogħol fuq il-post: Bażi ta' 29/3–5/4/2023/(%): n=26 139 — Dawk kollha li wieġbu

Q7_3 Sa liema punt taqbel jew ma taqbilx mad-dikjarazzjonijiet li ġejjin?

Nistabbilixxi għanijiet finanzjarji fit-tul u nistinka biex niksbuhom

	Jaqblu għal kollox	Xi ftit jaqblu	Xi ftit ma jaqblux	Ma naqbilx għal kollox	Ma nafx
UE27	21	50	20	6	3
TKUN	18	50	20	8	4
BG	26	46	17	10	2
CZ	18	52	24	4	2
DK	18	52	18	9	4
DE	26	47	18	6	2
EE	12	53	24	6	5
IE	19	49	20	10	2
EL	26	52	12	6	5
ES	21	45	27	5	2
FR	18	52	19	7	4
HR	24	52	15	9	1
IT	16	51	23	6	4
CY	38	43	14	3	3
LV	13	46	25	8	8
LT	16	52	24	5	3
LU	20	50	22	7	1
HU	20	51	19	7	2
MT	29	47	15	5	4
NL	25	47	16	8	3
FUQ	27	47	20	5	1
PL	16	55	18	6	5
PT	19	58	17	2	4
RO	30	56	9	3	2
SI	34	47	13	5	1
SK	16	53	22	8	2
FI	13	50	25	12	1
SE	30	51	13	4	2

Flash Eurobarometer 525 — Monitoraġġ tal-livell tal-litteriżmu finanzjarju fl-UE

Xogħol fuq il-post: Bażi ta' 29/3–5/4/2023/(%): n=26 139 — Dawk kollha li wieġbu

M8 Jekk tlift is-sors ewlieni tiegħek ta' dħul illum, kemm tista' ddum tkopri l-ispejjeż tal-għajxien tiegħek, mingħajr ma tissellef xi flus jew tiċċaqlaq id-dar?

	M'għandix iffrankar ta' emerġenza	Mill-inqas gimġha, iżda inqas minn xahar	Mill-inqas xahar, iżda mhux 3 xhur	Mill-inqas 3 xhur, iżda mhux 6 xhur	6 xhur jew aktar	Ma nafx/Tirreferi x biex ma tweġibx
UE27	16	9	16	18	33	8
TKUN	14	8	12	15	39	13
BG	23	12	19	16	24	7
CZ	17	10	17	22	29	4
DK	16	6	13	15	42	9
DE	16	8	15	20	34	7
EE	15	9	20	18	32	6
IE	18	12	16	17	32	6
EL	24	10	19	15	23	9
ES	10	10	17	17	36	9
FR	14	9	15	19	33	10
HR	20	11	21	20	23	5
IT	15	6	11	17	39	11
CY	20	12	20	13	28	8
LV	26	14	19	17	19	6
LT	17	8	15	19	36	6
LU	5	4	16	19	48	7
HU	21	10	21	22	22	4
MT	10	9	14	16	35	17
NL	8	5	13	17	47	9
FUQ	17	8	16	18	33	8
PL	20	11	19	20	25	6
PT	21	6	16	19	30	8
RO	25	11	21	15	23	5
SI	19	9	18	18	30	6
SK	18	9	16	22	28	7
FI	25	12	20	11	29	4
SE	10	7	14	16	46	7

Flash Eurobarometer 525 — Monitoraġġ tal-livell tal-litteriżmu finanzjarju fl-UE

Xogħol fuq il-post: Bażi ta' 29/3–5/4/2023/(%): n=26 139 — Dawk kollha li wieġbu

Q9 Liema mill-prodotti finanzjarji li ġejjin bħalissa għandek jew kellek fl-aħħar sentejn?
[TWEĠIBIET MULTIPLI]

	Prodott tal-pensjoni privata jew tal-irtirar	Assigurazzjoni fuq il-ħajja	Assigurazzjoni mhux tal-ħajja (eż. assigurazzjoni tal-unitajiet domestiċi, assigurazzjoni ta' vetturi bil-mutur)	Self b'ipoteka jew fuq id-dar	Self ieħor għall-konsumatur	Prodott ta' investiment (fondi, stokks jew bonds)	Kriptotitoli (inkluża l-kriptoaluta)	I-ebda wieħed minn dawn	Ma nafx/tipix li ma twegjibx
UE27	22	31	46	20	14	24	6	21	3
TKUN	37	28	52	27	14	27	9	17	4
BG	19	17	37	9	31	9	11	23	3
CZ	40	42	39	15	15	24	14	19	4
DK	52	34	67	35	17	35	7	9	3
DE	21	25	59	17	10	33	6	19	3
EE	31	23	45	20	17	24	12	18	3
IE	40	36	40	25	17	18	8	20	4
EL	8	16	30	19	13	12	9	32	5
ES	23	29	50	29	18	23	4	18	3
FR	20	44	41	19	12	19	4	21	3
HR	8	26	30	11	24	15	16	28	2
IT	20	20	31	15	9	28	4	30	4
CY	14	33	37	24	15	10	10	29	2
LV	23	23	38	10	18	9	10	28	3
LT	24	34	41	13	14	14	11	20	3
LU	41	39	54	42	20	37	13	11	5
HU	18	32	44	15	15	20	6	24	2
MT	23	25	42	21	5	32	8	22	6
NL	31	24	64	42	6	20	11	13	3
FUQ	21	37	59	16	7	24	10	17	5
PL	10	58	44	15	21	15	6	16	2
PT	19	27	46	25	19	21	9	19	6
RO	33	23	41	12	23	16	8	21	2
SI	17	42	40	14	18	17	17	19	3
SK	15	39	37	21	19	26	7	23	3
FI	11	25	48	25	28	36	9	17	3
SE	33	24	57	30	13	46	5	16	5

Flash Eurobarometer 525

Il-monitoraġġ tal-livell tal-litteriżmu finanzjarju fl-UE

Flash Eurobarometer 525 — Monitoraġġ tal-livell tal-litteriżmu finanzjarju fl-UE

Xogħol fuq il-post: Bażi ta' 29/3–5/4/2023/(%): n=26 139 — Dawk kollha li wieġbu

Flash Eurobarometer 525

Il-monitoraġġ tal-livell tal-litteriżmu finanzjarju fl-UE

M10 B'mod ġenerali, kemm inti kunfidenti li se jkollok biżżejjed flus biex tgħix bil-kumdità matul is-snin tal-irtirar tiegħek?

	Kunfidenti ħafna	Kemxejn kunfidenti	Mhux kunfidenti wisq	Mhux fil-livelli kollha kunfidenti	Ma nafx
UE27	9	33	32	22	5
TKUN	8	35	32	20	6
BG	6	22	36	33	3
CZ	7	33	29	28	4
DK	24	36	20	15	6
DE	13	37	29	17	4
EE	5	26	38	30	2
IE	13	37	26	22	2
EL	6	19	31	41	3
ES	11	38	32	15	4
FR	5	33	32	24	6
HR	6	26	35	29	3
IT	5	33	36	21	5
CY	8	28	32	30	3
LV	5	21	38	33	3
LT	4	27	36	30	3
LU	15	44	28	7	6
HU	6	20	33	40	2
MT	10	37	27	21	6
NL	19	43	22	11	6
FUQ	14	38	30	14	4
PL	3	17	35	39	7
PT	5	33	36	23	3
RO	7	31	39	23	2
SI	7	25	39	25	4
SK	4	29	30	33	5
FI	9	37	32	19	3
SE	17	37	23	18	5

Flash Eurobarometer 525 — Monitoraġġ tal-livell tal-litteriżmu finanzjarju fl-UE

Xogħol fuq il-post: Bażi ta' 29/3–5/4/2023/(%): n=26 139 — Dawk kollha li wiegħbu

Q11 Kemm inti komdu tuża s-servizzi finanzjarji diġitali, bħall-ibbankjar onlajn jew il-pagamenti mobbli?

	Komdu ħafna	Kemxejn komdu	Mhux komdu wisq	Mhux komdu	Ma nafx
UE27	36	41	14	7	2
TKUN	32	49	13	5	1
BG	42	33	14	8	3
CZ	55	36	5	4	2
DK	48	45	5	2	1
DE	44	37	11	6	2
EE	50	39	8	3	1
IE	45	34	10	11	1
EL	28	35	16	20	2
ES	23	43	23	8	2
FR	25	44	21	10	1
HR	56	28	9	5	2
IT	22	49	19	8	3
CY	38	36	18	8	1
LV	36	53	9	2	1
LT	58	33	6	2	1
LU	28	57	11	3	1
HU	40	38	12	7	3
MT	49	26	14	10	2
NL	52	40	5	2	1
FUQ	57	28	7	5	2
PL	40	47	7	4	2
PT	20	45	22	9	4
RO	44	36	12	5	2
SI	44	32	15	9	1
SK	50	38	7	4	2
FI	69	26	3	2	1
SE	58	32	5	2	2

Flash Eurobarometer 525 — Monitoraġġ tal-livell tal-litteriżmu finanzjarju fl-UE

Xogħol fuq il-post: Bażi ta' 29/3–5/4/2023/(%): n=26 139 — Dawk kollha li wieġbu

M12 Kemm inti kunfidenti li l-parir dwar l-investiment li tircievi mill-bank/l-assiguratur/il-konsulent finanzjarju tiegħek huwa primarjament fl-aħjar interess tiegħek?

	Kunfidenti ħafna	Kemxejn kunfidenti	Mhux kunfidenti wisq	Mhux fil- livelli kollha kunfidenti	Mhux applikabbli	Ma nafx
UE27	6	32	31	14	11	6
TKUN	4	31	28	17	12	8
BG	7	37	29	15	8	4
CZ	14	40	22	9	8	8
DK	9	38	24	11	10	7
DE	11	31	33	11	10	5
EE	2	27	44	12	7	7
IE	6	35	28	19	8	4
EL	3	18	30	26	14	9
ES	7	31	33	12	11	6
FR	4	34	28	17	11	6
HR	7	38	30	13	7	5
IT	4	34	31	12	14	5
CY	3	17	36	21	17	7
LV	4	20	44	16	8	8
LT	4	30	29	13	10	13
LU	5	36	32	14	8	6
HU	4	30	33	20	8	4
MT	6	35	26	17	11	5
NL	4	28	28	11	19	9
FUQ	11	35	32	13	4	5
PL	3	23	34	23	9	8
PT	6	40	22	10	16	6
RO	8	38	34	11	6	3
SI	3	28	43	17	4	6
SK	8	35	23	12	14	8
FI	7	52	23	7	4	6
SE	4	33	31	18	5	8

Flash Eurobarometer 525 — Monitoraġġ tal-livell tal-litteriżmu finanzjarju fl-UE

Xogħol fuq il-post: Bażi ta' 29/3–5/4/2023/(%): n=26 139 — Dawk kollha li wiegħbu

Punteġġ tal-għarfien finanzjarju — Numru ta' tveġibiet korretti għall-ħames mistoqsijiet dwar l-għarfien finanzjarju (Q2, Q3, Q4, Q5, Q6)

	Punteġġ baxx (0 jew 1 tveġiba korretta)	Punteġġ medju (2 jew 3 tveġibiet korretti)	Punteġġ għoli (4 jew 5 tveġibiet korretti)
UE27	24	50	26
TKUN	26	44	30
BG	26	54	20
CZ	21	54	25
DK	15	45	40
DE	22	46	32
EE	13	47	39
IE	22	47	31
EL	29	52	19
ES	27	54	19
FR	25	51	25
HR	22	55	24
IT	26	49	25
CY	30	51	19
LV	25	55	20
LT	21	54	25
LU	24	43	33
HU	17	61	22
MT	19	54	26
NL	18	39	43
FUQ	22	50	28
PL	25	55	20
PT	28	56	16
RO	30	57	13
SI	15	49	36
SK	20	53	27
FI	11	49	40
SE	19	47	34

Flash Eurobarometer 525 — Monitoraġġ tal-livell tal-litteriżmu finanzjarju fl-UE

Xogħol fuq il-post: Bażi ta' 29/3–5/4/2023/(%): n=26 139 — Dawk kollha li wieġbu

Punteġġ tal-imġiba finanzjarja — L-għadd ta' mġiba "finanzjarjament sofistikata" relatata mal-għażla tal-prodotti, iż-żamma ta' rekord tal-ispejjeż u l-isforzi biex jintlaħqu l-għanijiet finanzjarji (Q7)

	Punteġġ baxx (jaqbel ma 'massimu 1 dikjarazzjoni)	Punteġġ medju (taqbel ma' 2 dikjarazzjonijiet)	Punteġġ għoli (taqbel mad-dikjarazzjonijiet kollha)
UE27	8	28	65
TKUN	11	28	61
BG	9	24	67
CZ	7	29	64
DK	11	27	62
DE	6	29	65
EE	14	32	54
IE	9	31	60
EL	7	23	71
ES	10	30	60
FR	7	29	65
HR	7	22	71
IT	7	30	62
CY	4	24	72
LV	11	37	52
LT	13	25	62
LU	8	27	65
HU	6	28	66
MT	6	23	71
NL	12	25	63
FUQ	8	26	67
PL	9	27	65
PT	8	23	69
RO	4	14	82
SI	8	19	73
SK	8	29	63
FI	32	32	36
SE	7	21	73

Flash Eurobarometer 525 — Monitoraġġ tal-livell tal-litteriżmu finanzjarju fl-UE

Xogħol fuq il-post: Bażi ta' 29/3–5/4/2023/(%): n=26 139 — Dawk kollha li wieġbu

Punteġġ ġenerali tal-litteriżmu finanzjarju — Punteġġ tas-somma tal-għarfien finanzjarju u punteġġ tal-imġiba finanzjarja (b'piż ugwali għal kull punteġġ)

	Punteġġ baxx (punteġġ ult;=5)	Punteġġ medju (punteġġ > 5 u <9)	Punteġġ għoli (punteġġ 9 jew 10)
UE27	18	64	18
TKUN	22	58	20
BG	20	65	15
CZ	16	66	17
DK	16	57	27
DE	16	61	24
EE	16	61	23
IE	17	64	19
EL	19	65	16
ES	22	65	13
FR	18	64	17
HR	16	65	20
IT	19	64	18
CY	19	66	15
LV	24	65	11
LT	19	65	16
LU	15	62	23
HU	12	72	16
MT	13	67	20
NL	15	56	28
FUQ	17	62	21
PL	20	65	15
PT	19	71	11
RO	14	74	12
SI	12	61	27
SK	17	63	20
FI	27	56	17
SE	14	59	27

Flash Eurobarometer 525 — Monitoraġġ tal-livell tal-litteriżmu finanzjarju fl-UE

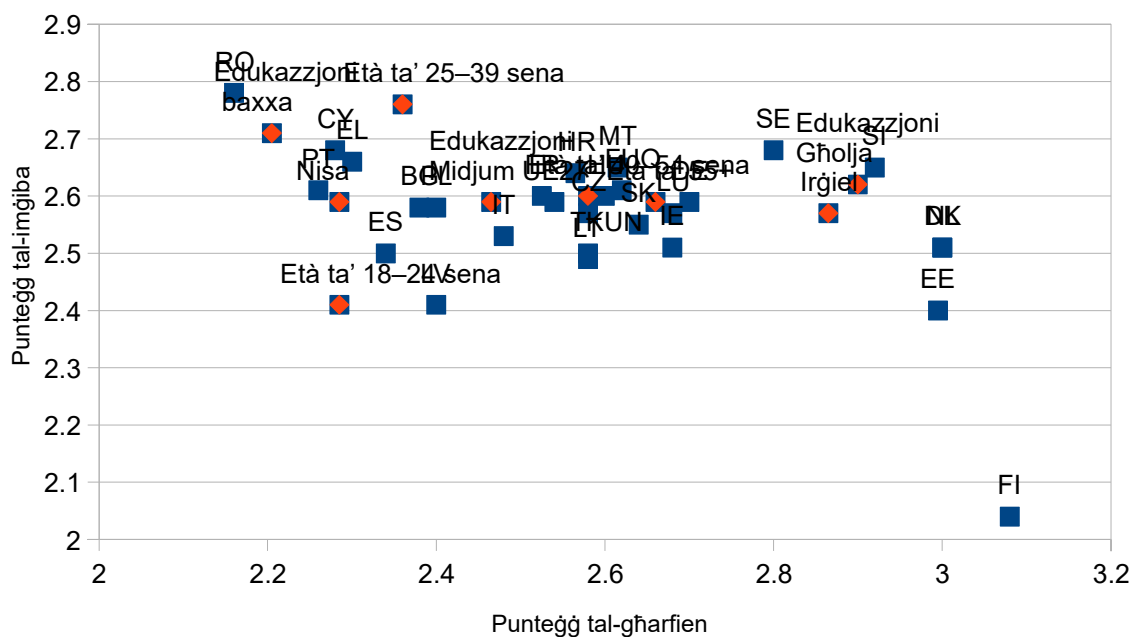
Xogħol fuq il-post: Bażi ta' 29/3–5/4/2023/(%): n=26 139 — Dawk kollha li wieġbu

Kummenti

(Pierre Dieumegard)

Korrelazzjoni stramba bejn iż-żewġ punteġġi tal-għarfien u l-imġiba

Għall-punteġġi tal-għarfien u l-imġiba, wieħed jista' jagħti nota lil kull grupp. Din il-klassifikazzjoni hija l-medja tal-punteġġi tal-grupp.



Ma hemm l-ebda korrelazzjoni statistika bejn il-punteġġ tal-għarfien finanzjarju u l-punteġġ tal-imġiba finanzjarja, u jekk ikun hemm korrelazzjoni, din tkun negattiva ($R^2=0.2$, għalhekk il-koeffiċjent ta' korrelazzjoni huwa -0.45). Dan ikun ifisser li aktar ma grupp ikollu għarfien finanzjarju tajjeb, inqas ikun prudenti li jkollu. Dan huwa stramba, u wieħed jista' jaħseb li l-mistoqsijiet li jsiru mhumiex l-aktar rilevanti għall-fehim tal-ħiliet finanzjarji tal-individwi. Iż-żewġ sessi għandhom l-istess punteġġ tal-imġiba, filwaqt li s-sess maskili għandu punteġġ ta' għarfien aħjar.

Xi mistoqsijiet kienu probabbilment konfużi għal ħafna individwi.

Pereżempju, il-mistoqsija Q2 kellha tittestja l-fehim tal-imġax kompost, jiġifieri li kull sena l-imġax riċevut jiżdied mal-kapital għall-kalkolu tal-imġax għas-sena ta' wara. Il-mistoqsija kienet "Kem kien ikun fil-kont fl-aħħar ta' ħames snin, ladarba jsir il-ħlas tal-imġax?". Fil-kwistjoni, il-ħlas tal-

interessi huwa fl-aħħar tas-sentenza, wara li jkun ġie indikat il-perjodu ta' ħames snin. Wieħed jifhem li dawk li wieġbu ma jimmaġinawx li dan il-pagament huwa annwali. Barra minn hekk, meta jitqies l-imgħax kompost, is-somma finali hija ta' EUR 1104 minflok EUR 1100: id-differenza hija minima.

Bl-istess mod, għall-mistoqsija Q4, li kienet tittratta r-rabta bejn il-prezzijiet tal-bonds u l-inflazzjoni, kien diffiċli għal persuna li m'għandhiex bonds biex twieġeb, u dan huwa l-każ għal proporzjon kbir ħafna ta' Ewropej.

Differenzi minn stħarriġiet oħra tal-Ewrobarometru

Id-dispersjoni tal-gruppi soċjali hija tal-istess ordni bħad-dispersjoni tal-pajjiżi, li hija differenti mir-riżultati ta' ħafna stħarriġiet tal-Ewrobarometru.

Il-punteġġ tal-għarfien juri d-differenzi fil-klassijiet soċjali: il-punteġġ huwa ogħla għal persuni b'edukazzjoni għolja u anzjani.

Il-punteġġ tal-imġiba huwa aħjar, minkejja punteġġ baxx ta' għarfien, għal persuni b'livell baxx ta' edukazzjoni, li m'għandhomx dħul għoli u jeħtieġ li jagħtu attenzjoni, persuni li jgħixu fil-hajja (25–39 sena) kif ukoll għal pajjiżi foqra bħar-Rumanija u l-Greċja.

Għall-kuntrarju ta' ħafna stħarriġiet tal-Ewrobarometru, dan mhuwiex verament stħarriġ tal-opinjoni dwar x'għandhom jagħmlu l-awtoritajiet pubbliċi, iżda pjuttost stħarriġ dwar l-għarfien u l-imġiba (finanzjarja) individwali fir-rigward tas-soċjetà li tgħix fiha. Huwa normali li jkun hemm varjazzjonijiet bejn il-gruppi soċjali daqs kemm huma importanti bejn l-opinjoni nazzjonali (jew li l-varjazzjonijiet bejn l-opinjoni nazzjonali mhumiex akbar milli bejn l-opinjoni tal-gruppi soċjali).