IL-ĦARIFA TAL-2022 | EB 98.1

DG COMM | UNITÀ TA' MONITORAĠĠ TAL-OPINJONI PUBBLIKA

IL-PARLAMENT EWROPEW

EWRO BARO METRU

PARLEMETER 2022

IMPRESSUM

Ir-rapport ġie abbozzat għall-Parlament Ewropew minn Kantar

RESPONSABBLI
Philipp SCHULMEISTER, Kap ta' Unità

AWTURI KONTRIBUTURI
Dimitra Tsoulou MALAKOUDI (mexxej tal-proġett), Monika ALPOEGGER, Matthias BÜTTNER, Yasser EL KOURA, Gonzalez VELASCO MONASTERIO, Verena ZIMMERMANN, Olaf ZÜHLKE

PRODUZZJONI
Katarzyna Oniszk

DISINN GRAFIKU
Aleksandra BUDNIK

Manuskritt li tlesta f'Diċembru 2022
Brussell, © Unjoni Ewropea, 2022

DWAR IL-PUBBLIKATUR
Dan id-dokument ġie ppubblikat mill-Unità tal-Monitoraġġ tal-Opinjoni Pubblika fi ħdan id-Direttorat Ġenerali għall-Komunikazzjoni (DĠ COMM) tal-Parlament Ewropew.
Biex tikkuntattja lill-Unità tal-Monitoraġġ tal-Opinjoni Pubblika jekk jogħġbok ikteb lil: dgcommpom@europarl.europa.eu

VERŻJONI LINGWISTIKA
Oriġinali: M'

ĊAĦDA TA' RESPONSABBILTÀ
Dan id-dokument huwa mħejji u indirizzat primarjament lill-Membri u lill-persunal tal-Parlament Ewropew biex jassistihom fil-ħidma parlamentari tagħhom. Il-kontenut tad-dokument huwa r-responsabbiltà unika tal-awtur(i) tiegħu u kwalunkwe opinjoni espressa fih m'għandhiex titqies li tirrappreżenta pożizzjoni uffiċjali tal-Parlament.

Dokument imħejji minn Pierre Dieumegard għall- Ewropa-Demokrazija-Esperanto
L-għan ta' dan id-dokument "provviżorju" huwa li jippermetti lil aktar nies fl-Unjoni Ewropea jsiru konxji tad-dokumenti prodotti mill-Unjoni Ewropea (u ffinanzjati mit-taxxi tagħhom). **It-traduzzjonijiet, in-nies huma esklużi mid-dibattitu.**
Dan id-dokument"Parlemeter" kien biss bl - Ingliżf'fajl pdf. Minn dan il-fajl inizjali, għamilna fajl odt, imħejji minn softwer Libre Office, għat-traduzzjoni awtomatika għal lingwi oħra. Ir-riżultatiissahuma disponibbli fil-lingwi uffiċjali kollha.

Huwa mixtieq li l-amministrazzjoni tal-UE tiegħu f'idejha t-traduzzjoni ta' dokumenti importanti. "Dokumenti importanti" mhumiex biss liġijiet u regolamenti, iżda wkoll l-informazzjoni importanti meħtieġa biex jittieħdu deċiżjonijiet infurmati flimkien.
Sabiex niddiskutu l-futur komuni tagħna flimkien, u biex nippermettu traduzzjonijiet affidabbli, il-lingwa internazzjonali Esperanto tkun utli ħafna minħabba s-sempliċità, ir-regolarità u l-preċiżjoni tagħha.

Ikkuntattjana:
Kontakto (europokune.eu)
https://e-d-e.org/-Kontakti-EDE ta' enerġija

Tabella tal-kontenut

GĦAXAR ĊAVETTA TAKE AWAYS....4
SOMMARJUEŻEKUTTIV....6
KUNTEST....10
METODOLOĠIJA....16
I. SFIDI GĦAĊ-ĊITTADINI EWROPEJ....18
1.1 It-tħassib attwali taċ-ċittadini....18
1.2 Attitudnijiet lejn il-futur....27
II. IŻ-ŻIEDA FL-GĦOLI TAL-ĦAJJA....39
2.1 Is-sitwazzjoni finanzjarja tal-familji tal-UE....40
2.2 Perspettiva futura....49
2.3 Sodisfazzjon bil-miżuri nazzjonali u Ewropej attwali....56
III. APPOĠĠ GĦALL-UKRAJNA....60
3.1 L-approvazzjoni taċ-ċittadini tal-pożizzjoni u l-azzjonijiet tal-UE b'appoġġ għall-Ukraina....60
3.2 Sodisfazzjon bil-kooperazzjoni tal-Istati Membri....71
3.3 Kunfidenza żgħira li l-ħajja ser tibqa' kif inhi....74
IV. L-UE U L-PE F'GĦAJNEJN IĊ-ĊITTADINI....81
4.1 Ir-rwol u l-perċezzjoni tal-Parlament Ewropew....81
4.2 Il-perċezzjoni tal-UE....102
V. TISĦIN: L-INTERESS TAĊ-ĊITTADINI FL-UE U L-ELEZZJONIJIET EWROPEJ LI JMISS....124
5.1 Interess fl-affarijiet tal-UE....124
5.2. L-elezzjonijiet Ewropej....142
KONKLUŻJONIJIET....158
SPEĊIFIKAZZJONIJIET TEKNIĊI....159

GĦAXAR ĊAVETTA TAKE AWAYS

1. BURDATA TAL-POLIKRIŻI.
Iż-żieda fl-għoli tal-ħajja bħalissa hija l-aktar tħassib urġenti għal 93 % tal-Ewropej; il-faqar u l-esklużjoni soċjali jsegwu (82 %). Kemm it-tixrid potenzjali tal-gwerra fl-Ukraina lejn pajjiżi oħra kif ukoll l-emerġenza tat-tibdil fil-klima jibqgħu preokkupazzjonijiet ewlenin għal 81 % taċ-ċittadini tal-UE.

2. IL-PAĊI BĦALA L-QALBA TAL-EWROPA (U R-RAĠUNI FUNDAMENTALI).
Aktar minn sebgħin sena wara d-Dikjarazzjoni ta' Schuman, il-paċi reġgħet lura bħala l-benefiċċju ewlieni perċepit tas-sħubija fl-UE. 36 % tal-Ewropej jgħidu li l-kontribut tal-Unjoni Ewropea għaż-żamma tal-paċi u t-tisħiħ tas-sigurtà huma l-benefiċċji ewlenin tas-sħubija fl-UE, żieda ta' sitt punti mill-ħarifa 2021. L-Ewropej jaħsbu wkoll li l-UE tiffaċilita kooperazzjoni aħjar fost l-Istati Membri (35 %) u tikkontribwixxi għat-tkabbir ekonomiku (30 %).

3. FLIMKIEN NINSABU.
Iċ-ċittadini Ewropej ikomplu jappoġġaw b'mod reżiljenti lill-Ukrajna. 74 % japprovaw l-appoġġ tal-UE wara l-invażjoni tar-Russja, b'mod ġenerali, u 73 % huma favur l-azzjonijiet konkreti meħuda, bħal sanzjonijiet kontra l-gvern Russu, kif ukoll appoġġ finanzjarju, militari u umanitarju lill-Ukrajna.

4. ID-DEMOKRAZIJA HIJA KRUĊJALI.
Id-difiża tad-demokrazija tibqa' l-aktar valur importanti (36 %) iċ-ċittadini tal-UE jridu li l-Parlament Ewropew jiddefendi ruħu. Il-protezzjoni tad-drittijiet tal-bniedem fl-UE u madwar id-dinja (29 %), kif ukoll il-libertà tal-kelma u tal-ħsieb (28 %) isegwu. Valur ieħor li maż-żmien qed jissemma dejjem aktar huwa s-solidarjetà fost l-Istati Membri u r-reġjuni tal-UE.

5. IRJIEĦ TAL-BIDLA, IŻDA AĦNA AĦJAR FLIMKIEN.
Tnejn minn kull tliet Ewropej (65 %) jemmnu li ħajjithom se tinbidel b'riżultat tal-gwerra fl-Ukraina. Madankollu, il-maġġoranzi huma ottimisti fir-rigward tal-futur tal-UE (57 %) u jesprimu sodisfazzjon bil-kooperazzjoni bejn l-Istati Membri tal-UE matul il-kunflitt kollu s'issa (58 %).

6. IL-KRIŻIJIET IĦALLU L-EFFETTI TAGĦHOM.
Kważi nofs il-popolazzjoni tal-UE intervistata (46 %) tiddikjara li l-istandards tal-għajxien personali diġà ġew affettwati b'mod negattiv b'riżultat tal-pandemija tal-COVID-19, il-gwerra fl-Ukrajna u l-kriżi tal-għoli tal-ħajja. Tnejn minn kull ħamsa (39 %) jistennew li jiġu affettwati matul is-sena d-dieħla, filwaqt li 45 % tal-familji Ewropej jgħidu li diġà qed jiltaqgħu ma' diffikultajiet biex jgħixu bid-dħul attwali tagħhom.

7. IL-ĠLIEDA KONTRA L-FAQAR L-EWWEL.
Bl-inflazzjoni u l-għoli tal-ħajja jiżdiedu, iċ-ċittadini jridu li l-Parlament Ewropew jiffoka fuq il-ġlieda kontra l-faqar u l-esklużjoni soċjali (37 %). Is-saħħa pubblika tibqa' rilevanti għal ħafna ċittadini (34 %), kif ukoll l-azzjoni kontinwa kontra t-tibdil fil-klima (31 %). L-appoġġ għall-ekonomija u l-ħolqien ta' impjiegi ġodda (31 %) huwa wkoll għoli fil-lista.

8. L-UE HIJA PARTI MIS-SOLUZZJONI.
Kriżijiet reċenti qed isaħħu l-appoġġ taċ-ċittadini għall-Unjoni Ewropea: 62 % jaraw is-sħubija fl-UE bħala "ħaġa tajba" — fost l-ogħla riżultati rekord mill-2007. Żewġ terzi (66 %) iqisu li s-sħubija ta' pajjiżhom fl-UE hija importanti, u 72 % jemmnu li pajjiżhom ibbenefika minnha.

9. IR-REPUTAZZJONI TAL-UE TAĦT PRESSJONI.

Madankollu, iċ-ċittadini jistennew li l-UE tippreżenta soluzzjonijiet biex jittaffew l-effetti aggravati tal-kriżijiet li qed inħabbtu wiċċna magħhom. L-appoġġ kbir għall-Unjoni, bħala tali, ikompli, iżda huwa bbażat fuq l- esperjenza miksuba matul l-aħħar snin li l-UE ssib soluzzjonijiet biex tindirizza kriżijiet bħal dawn b'suċċess. It-tnaqqis f'ħames punti mir-rebbiegħa tal-2022 (52 % sa 47 %) taċ-ċittadini li għandhom immaġni pożittiva tal-UE jista' jitqies bħala twissija li l-UE fil-fatt se jkollha bżonn tagħti riżultati dalwaqt.

10. L-ELEZZJONIJIET EWROPEJ FUQ L-ORIZZONT.

Maġġoranza (54 %) tesprimi interess fl-elezzjonijiet Ewropej tal-2024, filwaqt li 45 % jgħidu li ma jagħmlux dan. Jekk l-elezzjonijiet Ewropej kellhom isiru l-ġimgħa d-dieħla, 67 % x'aktarx jivvutaw (li jagħtu punteġġ minn 7 sa 10 fuq skala ta' 10 punti).

SOMMARJUEŻEKUTTIV

Il-polikriżi globali tippreżenta liċ-ċittadini bi sfidi multipli u profondi. L-Istħarriġ tal-Ewrobarometru tal-Ħarifa 2022 tal-Parlament jispjegahom b'mod ċar u juri l-impatt sostanzjali tal-kriżi tal-għoli tal-ħajja fuq il-ħajja ta' kuljum. Madankollu, minkejja dan it-tħassib, l-appoġġ għall-UE għadu għoli. Madwar l-Unjoni Ewropea, iċ-ċittadini qed jappellaw lill-Parlament Ewropew biex jiddefendi d-demokrazija, jipproteġi d-drittijiet tal-bniedem u l-libertà tal-ħsieb. Huma jridu wkoll li tingħata prijorità lill-ġlieda kontra l-faqar u l-esklużjoni soċjali, is-"saħħa pubblika", "l-azzjoni kontra t-tibdil fil-klima" u "l-appoġġ għall-ekonomija".

IŻ-ŻIEDA FL-ISPIŻA TAL-LIFING BĦALA TĦASSIB EWLIENI

Fost il-ħafna kwistjonijiet, iż-żieda fl-għoli tal-ħajja bħalissa hija l-aktar waħda urġenti għal kważi dawk kollha li wieġbu (93 %) f'dan l-istħarriġ, fost il-gruppi ta' età, is-sessi, l-isfondi edukattivi u soċjoprofessjonali kollha. Hija wkoll l-aktar kwistjoni urġenti fl-Istati Membri kollha tal-UE minbarra waħda, l-Iżvezja.

Irrispettivament mill-impatt fuq l-istandard tal-għajxien personali, l-Ewropej isemmu "l-għoli tal-ħajja li qed jiżdied" bħala t-tħassib ewlieni tagħhom. Anke dawk li jiltaqgħu magħhom (kważi) l-ebda diffikultà biex iħallsu l-kontijiet huma mħassba dwar il-kwistjoni (91 %), meta mqabbla ma' 96 % ta' dawk li jiffaċċjaw diffikultajiet ħafna drabi.

Din il-kwistjoni taffettwa lill-Istati Membri kollha, bis-sehem ta' ċittadini mħassba li jaqbeż id-90 % fil-pajjiżi kollha minbarra l-Awstrija (89 %), is-Slovenja (88 %), ir-Rumanija (82 %), il-Pajjiżi l-Baxxi (81 %), id-Danimarka (77 %) u l-Isvezja (74 %).

F'konformità ħafna ma' din is-sejba huma l-faqar u l-esklużjoni soċjali, li hija għolja wkoll f'moħħ l-Ewropej (82 %). Għal dawk li jgħidu li l-livell ta' għajxien personali tagħhom diġà naqas, il-faqar u l-esklużjoni soċjali huma t-tieni l-akbar tħassib
(90 %). Huwa speċjalment prevalenti f'Ċipru (94 %) u fl-Istati Membri li kienu l-aktar milquta mill-kriżi taż-żona tal-euro, fosthom il-Greċja (97 %), il-Portugall (95 %), Spanja (93 %) u l-Italja (92 %).

"It-tixrid tal-gwerra fl-Ukraina lejn pajjiżi oħra" huwa t-tielet tħassib l-aktar espress (81 %). Dawk li wieġbu f'Malta (93 %), il-Portugall (91 %), il-Polonja (91 %) u l-Litwanja (90 %) huma fost l-aktar inkwetati. Dan il-biża' huwa partikolarment prevalenti fost in-nisa u l-ġenerazzjonijiet akbar fl-età. Fl-aħħar nett, it-tibdil fil-klima għadu kwistjoni ewlenija għal 81 % taċ-ċittadini tal-UE, iżda — b'mod sinifikanti — mhux biss fost iż-żgħażagħ li wieġbu. Fil-fatt, 81 % ta' dawk li għandhom 55 sena jew aktar iqisuha bħala inkwetanti għalihom u għal dawk qrib tagħhom, minkejja li huma inqas probabbli li jqisuha bħala prijorità ewlenija tal-PE minn Ewropej iżgħar. Il-livelli ta' tħassib ivarjaw bejn 44 % fl-Estonja u 93 % f'Malta.

IL-LIVELL TAL-GĦAJXIEN GĦANDU IMPATT QAWWI FUQ IL-LIVELL TAL-GĦAJXIEN

Meta wieħed iħares lejn is-sitwazzjoni finanzjarja taċ-ċittadini, l-istħarriġ juri li l-konsegwenzi tal-polikriżi, inkluża l-gwerra fl-Ukrajna, il-pandemija tal-COVID-19 u ż-żieda fl-inflazzjoni, qed jinħassu dejjem aktar. Kważi nofs iċ-ċittadini tal-UE (46 %) jgħidu li "l-istandard tal-għajxien tagħhom diġà tnaqqas", b'39 % oħra jistennew impatt matul is-sena d-dieħla, u 14 % biss jistennew li ma jkun hemm l-ebda bidla.

L-istandard tal-għajxien taċ-ċittadini b'livelli edukattivi aktar baxxi diġà ġie affettwat b'mod sinifikanti (56 % meta mqabbel ma' 34 % ta' dawk li għadhom qed jistudjaw).

Huwa importanti li wieħed jinnota li s-sehem taċ-ċittadini diġà affettwati jvarja sostanzjalment fost l-Istati Membri: Huwa l-aktar baxx fl-Iżvezja (24 %) u l-Finlandja (27 %) u l-ogħla f'Ċipru (70 %), il-Greċja (66 %), Malta (65 %) u Franza (62 %). Madankollu, anke fil-pajjiżi Nordiċi, fejn l-impatt attwali tagħha huwa limitat, il-maġġoranzi jew diġà jħossu tnaqqis fl-istandards tal-għajxien jew jistennew li dan iseħħ fil-futur qrib. 45 % tal-familji Ewropej jiddikjaraw li diġà qed jiltaqgħu ma' diffikultajiet,

filwaqt li 54 % jgħidu li għadhom qed jgħixu b'mod komdu. Għal darb'oħra, hemm differenzi kbar fost il-pajjiżi, bis-sehem ta' nies li jiltaqgħu ma' diffikultajiet ikun ħafna aktar baxx f'pajjiżi bħall-Iżvezja (13 %), id-Danimarka (13 %), il-Finlandja (16 %), il-Pajjiżi l- Baxxi (16 %) u l-Lussemburgu (19 %) b'kuntrast ma' oħrajn bħall-Greċja (79 %) u l-Bulgarija (75 %). Indikatur ċar ieħor ta' restrizzjonijiet ekonomiċi li qed jikbru huwa ż-żieda fis-sehem ta' ċittadini li qed jiffaċċjaw diffikultajiet ta' ħlas ta' kontijiet "ħafna drabi" jew "xi kultant", żieda ta' disa' punti perċentwali (30 % għal 39 %) mill-ħarifa 2021 u + 6 pp mir-rebbiegħa tal-2022.

Meta wieħed iħares lejn il-miżuri li ttieħdu biex tiġi indirizzata ż-żieda fl-għoli tal-ħajja, wieħed minn kull tliet Ewropej huwa sodisfatt bil-miżuri li ttieħdu kemm fil-livell tal-gvern nazzjonali kif ukoll f'dak tal-UE. Is-sodisfazzjon ivarja bejn 66 % f'Malta u 15 % fl-Estonja għal miżuri nazzjonali u bejn 55 % fl-Irlanda u 13 % fl-Estonja għal dawk tal-UE.

L-APPROVAZZJONI GĦALL-APPOĠĠ TAL-UE LILL-UKRAJNA TIBQA' STABBLI U GĦOLJA

Ħarsa ewlenija lejn l-istħarriġ hija l-appoġġ kontinwament reżiljenti taċ-ċittadini Ewropej għall-Ukrajna: 74 % ta' dawk li wieġbu japprovaw l-appoġġ tal-UE wara l-invażjoni tar-Russja, b'mod ġenerali, u 73 % japprovaw l-"azzjonijiet konkreti meħuda mill-Unjoni Ewropea biex tappoġġa lill-Ukrajna", bħal sanzjonijiet kontra l-gvern Russu kif ukoll appoġġ finanzjarju, militari u umanitarju lill-Ukrajna. Fl-Istati Membri kollha, is-sehem ta' persuni li japprovaw l-appoġġ tal-UE huwa ogħla minn dak li jesprimu diżapprovazzjoni, bl-ogħla livelli fl-Iżvezja (97 %), il-Finlandja (95 %), il-Pajjiżi l-Baxxi (93 %), il-Portugall (92 %), u d-Danimarka (92 %).

Meta wieħed iħares lejn il-korrelazzjonijiet potenzjali bejn l-appoġġ pubbliku għall-Ukraina u s-sitwazzjonijiet finanzjarji individwali, joħorġu għadd ta' għarfien interessanti: huwa aktar probabbli li ċ-ċittadini fl-Istati Membri bi PDG per capita ogħla japprovaw l-appoġġ tal-UE lill-Ukrajna. Min-naħa l-oħra — u forsi b'mod aktar ċar meta jitqies fejn il-maġġoranza taċ-ċittadini Ewropej jinsabu personalment fuq din il-kwistjoni — l-approvazzjoni tal-appoġġ tal-UE lill-Ukraina tibqa' għolja irrispettivament mir-rati tal-inflazzjoni nazzjonali u l-livelli tal-qgħad. Anke l-maġġoranza taċ-ċittadini tal-UE li jiltaqgħu ma' diffikultajiet finanzjarji jappoġġaw lill-UE li tinsab mal-Ukraina: 70 % ta' dawk li l-livell tal-għajxien tagħhom naqas japprovaw (meta mqabbla ma' 79 % ta' dawk li d-dħul tagħhom għadu ma naqasx u 73 % ma esperjenzaw l-ebda bidla/żieda). L-appoġġ huwa wkoll pjuttost stabbli irrispettivament mill-grupp ta' età, is-sess u l-affiljazzjoni politika.

L-isforzi tal-Istati Membri biex jikkoordinaw ir-reazzjonijiet għall-konsegwenzi tal-invażjoni huma apprezzati ħafna. 58 % taċ-ċittadini tal-UE huma sodisfatti bil-livelli ta' kooperazzjoni fost il-pajjiżi, filwaqt li 37 % mhumiex. L-approvazzjoni hija partikolarment għolja fl-Irlanda (84 %), fil-Portugall (83 %), fid-Danimarka (83 %), fl-Iżvezja (81 %) u fil-Finlandja (80 %). Dawk li wieġbu fil-Greċja (34 %), f'Ċipru (40 %) u fis-Slovakkja (41 %) huma fost l-inqas sodisfatti. Minn dawk li huma sodisfatti bil-kooperazzjoni tal-Istati Membri li għandha l-għan li tindirizza l-konsegwenzi tal-gwerra fl-Ukraina, 68 % jixtiequ li l-PE jkollu rwol aktar importanti, filwaqt li dawk li għandhom immaġni pożittiva tal-UE u l-PE huma wkoll aktar probabbli li jkunu sodisfatti bil-livelli ta' kooperazzjoni tal-Istati Membri.

Fid-dawl tal-perspettiva ekonomika fl-Ewropa u t-tħassib predominanti dwar iż-żieda fl-għoli tal-ħajja, wieħed jifhem li ċ-ċittadini jħossu li "l-affarijiet mhumiex sejrin fid-direzzjoni t-tajba", la fil-pajjiżi rispettivi tagħhom (62 %) u lanqas fl-UE (51 %). Il-biċċa l-kbira tal-Ewropej (65 %) ukoll ma jħossuhomx kunfidenti li ħajjithom se tkompli kif inhuma. F'pajjiżi b'PDG per capita iżgħar, b'mod partikolari, iċ-ċittadini huma aktar probabbli li jħossu li ħajjithom tista' tinbidel. Pereżempju, fil-Greċja, 10 % biss huma kunfidenti li ħajjithom se tibqa' l-istess, filwaqt li nofs dawk li wieġbu fl-Irlanda huma kunfidenti f'dan. Iċ-ċittadini li jesperjenzaw diffikultajiet biex iħallsu l-kontijiet fil-biċċa l-kbira, b'mod ġenerali, jesprimu inqas fiduċja f'futur stabbli: 21 % biss huma kunfidenti, meta mqabbla ma' 35 % fost dawk li (kważi) qatt ma jiltaqgħu magħhom. Tal-ewwel huma wkoll aktar probabbli li jħossu li l-affarijiet sejrin fid-direzzjoni l-ħażina f'ħajjithom personalment u huma inqas ottimisti fir-rigward tal-futur tal-UE

kollha kemm hi. Iżda anke dawk li jgħixu bil-kumdità fil-biċċa l-kbira jemmnu li ħajjithom tista' tinbidel (59 %). Minkejja dan, il-maġġoranza tal-Ewropej (57 %) jibqgħu ottimisti dwar il-futur tal-UE. Il-prospetti l-aktar ottimisti huma espressi mir-rispondenti Irlandiżi (84 %) u Daniżi (81 %). Dan huwa wkoll il-każ b'mod partikolari fost iż-żgħażagħ Ewropej.

IL-PERĊEZZJONI TAL-UE U TAL-PARLAMENT EWROPEW TIBQA' POŻITTIVA B'MOD ĠENERALI

Il-perċezzjoni tal-UE hija pożittiva fost 47 % tal-Ewropej, newtrali għal 38 % u negattiva għal 14 %. Wara li nkisbu riżultati rekord fl-istħarriġ tar-Rebbiegħa 2022, l-immaġni pożittiva tal-UE marret lura għal-livelli tal-2020 u tal-2021. Fil-biċċa l-kbira tal-Istati Membri, il-maġġoranza għandha immaġni pożittiva tal-UE, bi ftit eċċezzjonijiet fejn opinjoni newtrali hija predominanti. Dehra negattiva tal-UE hija l-fehma tal-minoranza fil-pajjiżi Ewropej kollha. Jistgħu jinsiltu konklużjonijiet simili fir-rigward tal-immaġni tal-PE. Dan tjieb b'mod stabbli f'dawn l-aħħar snin, u speċjalment minn mindu faqqgħet il-pandemija tal-COVID-19, u laħaq il-quċċata tiegħu fl-istħarriġ tar-Rebbiegħa 2022 b'39 %. Mill-ħarifa tal-2022, l-immaġni pożittiva tal-PE tmur lura għal-livelli tal-2020 u tal-2021 f'36 %. Ir-riżultat huwa l-ogħla f'Malta (62 %), fl-Irlanda (58 %) u fl-Iżvezja (53 %) u l-aktar baxx fil-Greċja (27 %), fl-Estonja (27 %), fis-Slovenja (26 %) u fi Franza (22 %), fejn "newtrali" hija l-aktar tweġiba msemmija. Il-maġġoranza tal-Ewropej jixtiequ li l-Parlament Ewropew ikollu rwol aktar importanti (55 %, -3 pp meta mqabbel mar-Rebbiegħa 2022 u l-ħarifa 2021). Din hija l-aktar tweġiba popolari fi 23 Stat Membru, bl-ogħla ishma f'Ċipru (87 %), fil-Greċja (75 %) u fi Spanja (75 %). L-Ewropej li, b'mod ġenerali, huma aktar pożittivi dwar l-UE u l-PE jridu wkoll li l-Parlament ikollu rwol aktar b'saħħtu, kif inhu l-każ għaċ-ċittadini li vvutaw f'elezzjonijiet Ewropej, nazzjonali jew lokali preċedenti.

Aktar pertinenti fil-kuntest ġeopolitiku attwali, hija l-perċezzjoni li s-sħubija fl-UE hija "ħaġa tajba" għadha għolja (62 %, -3 pp) u kontinwa biex tibqa' madwar l-ogħla livelli tagħha mill-2007. Il-biċċa l-kbira taċ-ċittadini fil-pajjiżi kollha ħlief għall-Greċja u s-Slovakkja — fejn perċezzjoni aktar newtrali hija predominanti — iqisu l-imbruberizzazzjoni ta' pajjiżhom ta' l-UE bħala "ħaġa tajba". L-ogħla perċentwali huma fil-Lussemburgu (90 %) u fl-Irlanda (83 %), filwaqt li l-Litwanja (+ 17 pp), Malta (+ 17 pp), il-Finlandja (+ 6 pp) u s-Slovakkja (+ 5 pp) jaraw l-akbar żidiet meta mqabbla mal-Ħarifa 2021.

Minbarra l-perċezzjoni li s-sħubija fl-UE hija "ħaġa tajba", żewġ terzi tal-Ewropej (66 %) iqisu wkoll is-sħubija ta' pajjiżhom fl-UE bħala "importanti". Sehem għoli ħafna ta' Ewropej (72 %) jgħidu wkoll li pajjiżhom ibbenefika mill-fatt li huwa membru tal-UE. Dan l-indikatur ma nbidilx mill-ħarifa 2021, b'appoġġ għal sinjali ta' reżiljenza ġenerali fil-popolazzjoni tal-UE. Din hija wkoll il-fehma tal-maġġoranza fl-Istati Membri kollha, bi proporzjonijiet li jaqbżu d-90 % f'Malta (95 %), l-Irlanda (92 %), il-Litwanja (91 %) u l-Lussemburgu (91 %). Dan ir-riżultat baqa' relattivament stabbli fil-biċċa l-kbira tal-pajjiżi, bl-aktar żidiet sinifikanti osservati f'Malta (+ 6 pp), fil-Finlandja (+ 6 pp) u fl-Iżvezja (+ 4 pp). Iż-żgħażagħ li wieġbu, il-votanti regolari kif ukoll iċ-ċittadini li jaħsbu li l-votazzjoni hija importanti, huma aktar probabbli li jgħidu li pajjiżhom ibbenefika mill-fatt li huwa membru tal-UE.

Ħarsa sinifikanti oħra fid-dawl tal-kuntest attwali hija li dawk li wieġbu jagħtu l-kontribut tal-UE għaż-żamma tal-paċi u t-tisħiħ tas-sigurtà (36 %) bħala r-raġuni ewlenija għaliex pajjiżhom ibbenefika mis-sħubija fl-UE. Ir-riżultati għal dan l-indikatur żdiedu b'6 punti minn Ottubru/Novembru 2021, l-akbar wieħed osservat fost il-punti mitluba f'din il-mistoqsija. L-akbar żidiet huma fil-Latvja (+ 16 pp), fil-Litwanja (+ 15 pp), fil-Pajjiżi l-Baxxi (+ 13 pp), fl-Estonja (+ 12 pp), f'Malta (+ 11 pp) u fil-Polonja (+ 11 pp). Dan jindika l-effett li l-gwerra Russa kontra l-Ukraina jista' jkollha. Raġunijiet oħra minħabba li jispikkaw, fost l-oħrajn, jinkludu l-kooperazzjoni bejn il-pajjiżi tal-UE (35 %, + 3 pp) u l-kontribut tal-UE għat-tkabbir ekonomiku tal-pajjiż rispettiv (30 %, =). Huwa interessanti li dan tal-aħħar juri l-akbar żidiet fil-pajjiżi fejn dawk li wieġbu jirrappurtaw l-aktar diffikultajiet finanzjarji, bħal fil-Bulgarija (+ 7 pp), fil-Greċja (+ 7 pp), f'Ċipru (+ 5 pp) jew fis-Slovakkja (+ 5 pp), u dan jindika aktar tisħiħ tal-argument li ċ-ċittadini jaraw lill-UE bħala parti mis-soluzzjoni meta jiffaċċjaw diffikultajiet li qed jiżdiedu.

Fir-rigward tal-valuri li l-Ewropej iridu li l-PE jiddefendi, id-demokrazija (36 %, -2 pp mir-Rebbiegħa 2022), il-protezzjoni tad-drittijiet tal-bniedem fl-UE u madwar id-dinja (29 %, + 2 pp) u l-libertà tal-kelma u tal-ħsieb (28 %, + 1 pp) jikkostitwixxu l-ewwel tlieta fil-livell tal-UE. Dawn il-valuri ssemmew b'mod konsistenti l-aktar mill-ħarifa 2021, li jissottolinja l-messaġġ qawwi li ċ-ċittadini qed jibagħtu rigward l-aspettattivi tagħhom tal-PE. Id-demokrazija bħala valur li jeħtieġ is-salvagwardja hija aktar probabbli li tissemma mill-Ewropej li "għandhom immaġni pożittiva" tal-UE u l-PE, u jixtiequ li r-rwol ta' dawn tal- aħħar ikun aktar importanti. Dan is-segment jaħseb b'mod pożittiv dwar is-sħubija fl-UE u huwa tal-fehma li l-votazzjoni fl-elezzjonijiet Ewropej hija importanti.

Il-prijoritajiet ta' politika espressi għall-Parlament Ewropew jixhdu wkoll il-kuntest politiku ġenerali: Għal darb'oħra, wara r-Rebbiegħa 2022, il-ġlieda kontra l-faqar u l-esklużjoni soċjali tinsab fuq nett ta' 37 % (-1 pp mir-Rebbiegħa 2022), segwita minn "saħħa pubblika" (34 %, -1 pp), azzjoni kontra t-tibdil fil-klima (31 %, =) u appoġġ għall-ekonomija u l-ħolqien ta' impjiegi ġodda (31 %, + 1 pp). Il-ġlieda kontra l-faqar hija prijorità ogħla għal dawk li wieġbu b'livelli ta' edukazzjoni aktar baxxi u li jittrattaw diffikultajiet finanzjarji akbar. Il-ġlieda kontra t-tibdil fil-klima tibqa', kif osservat fi stħarriġiet preċedenti, aktar probabbli li tkun prijorità għal dawk li wieġbu u l-istudenti żgħażagħ. Is-saħħa pubblika (42 % sa 34 %) kif ukoll il-migrazzjoni u l-asil (23 % sa 11 %) it-tnejn saru inqas importanti issa meta mqabbla mal-Ħarifa 2021.

ELEZZJONIJIET EWROPEJ FUQ IX-XEFAQ

Wettaq sena u nofs qabel l-elezzjonijiet Ewropej ta' Mejju 2024, l-Istħarriġ tal-Ewrobarometru tal-Ħarifa 2022 tal-Parlament Ewropew iħares ukoll lejn l-attitudnijiet taċ-ċittadini Ewropej ta' dawn tal-aħħar. L-elezzjonijiet Ewropej tal-2024 jibqgħu importanti u b'mod aktar sinifikanti meta mqabbla mal-istess żmien qabel l-elezzjonijiet tal-2019.

Il-votazzjoni fl-elezzjonijiet Ewropej hija ta' importanza kbira għal 46 % tal-Ewropej, ta' importanza medja għal 39 % u ta' importanza baxxa għal 14 %. Huwa meqjus bħala dmir ċiviku ewlieni (punteġġ ta' 10) għal kważi kwart ta' dawk li wieġbu (24 %). It-tqabbil u l-kuntrast mar-riżultati fis-sena u nofs qabel l-elezzjonijiet Ewropej tal-2019 juru li l-importanza tal-votazzjoni fl-elezzjonijiet Ewropej żdiedet b'4 punti, minn 42 % fil-ħarifa tal-2017 għal 46 % fil-ħarifa tal-2022, b'xi varjazzjonijiet sinifikanti f'għadd ta' pajjiżi. L-ogħla żidiet huma fil-Portugall (+ 19 pp), fil-Greċja (+ 17 pp), fil-Kroazja (+ 17 pp) u fiċ-Ċekja (+ 14 pp). Il-proporzjonijiet naqsu — sa grad ferm aktar baxx — fil-Bulgarija (-5 pp), fil-Ġermanja (-4 pp), fi Franza (-4 pp) u fil-Litwanja (-4 pp). Aktar minn nofs iċ-ċittadini (54 %) huma interessati fl-elezzjonijiet Ewropej tal-2024, filwaqt li 45 % jgħidu li mhumiex, fl-istess livell bħal fil-ħarifa tal-2017, meta l-interess kien ta' 55 %. Minn dak iż-żmien 'l hawn, din varjat b'mod sinifikanti fil-biċċa l-kbira tal-pajjiżi: żieda fl-aktar fil-Greċja (+ 14 pp), il-Kroazja u l-Portugall (+ 9 pp fiż-żewġ pajjiżi), filwaqt li l-akbar tnaqqis huwa fil-Finlandja (-14-il pp), l-Estonja (-13 pp) u n-Netherlands (-13 pp). Fl-aħħar nett, filwaqt li l-probabbiltà li wieħed jivvota fl-elezzjonijiet Ewropej li jmiss naqset bi ftit mir-rebbiegħa tal-2022, b'mod ġenerali għadha għolja b'67 % fil-livell tal-UE. Il-probabbiltà tal-vot tvarja minn 49 % fl-Estonja u 51 % f'Ċipru għal aktar minn tmienja minn kull għaxra fl-Isvezja (85 %), fl-Olanda (83 %) u fid-Danimarka (82 %).

KUNTEST

Xogħol fuq il-post

Ix-xogħol fuq il-post għall-istħarriġ tal-Ewrobarometru tal-Ħarifa 2022 tal-Parlament Ewropew twettaq minn Kantar Public bejn it-12 ta' Ottubru u s-7 ta' Novembru fis-27 Stat Membru kollha tal-UE. Sabiex ir-riżultati tal-istħarriġ jiġu interpretati b'mod korrett, huwa essenzjali li jitqies il-kuntest politiku u soċjetali fiż-żmien tal-ħidma fuq il-post. Ir-riżultati nazzjonali kollha għall-mistoqsijiet li saru f'dan l-istħarriġ — u b'kontinwazzjoni wkoll ir-riżultati medji Ewropej — għandhom jitqiesu fid-dawl tas-sitwazzjoni u d-dibattitu pubbliku fiż-żmien tal-ħidma fuq il-post.

Il-gwerra tar-Russja kontra l-Ukraina

Id-diskors pubbliku fi żmien il-grawnd kien iddominat mill-gwerra fl-Ukrajna, li bdiet fl-24 ta' Frar 2022 meta l-President Russu Vladimir Putin ordna lit-truppi tiegħu jinvadu lill-Ukrajna. Eżatt fil-bidu tal-grawnd, ir-Russja **intensifikat l-attakki bil-missili u bid-drones tagħha** fuq il-kapitali Kyiv u bliet ewlenin oħra. Dan daħal wara Vladimir Putin akkużat Ukraina li jattakkaw pont li jgħaqqad il-Krimea mar-Russja kontinentali. L-attakki mill-ajru tqal f'Kiev, Kharkiv, Lviv u bliet Ukraini oħra kkawżaw il-mewt u l-qerda, b'ħafna bliet u rħula madwar l-Ukrajna jibqgħu mingħajr tisħin, elettriku u ilma peress li l-attakki spiss kienu **mmirati lejn infrastruttura ċivili vitali**. Matul il-perjodu ta' ħidma fuq il-post, kienu qed jiżdiedu sejħiet rigward l-istabbiliment ta' **tribunal speċjali għad-delitti tal-gwerra**, minħabba l-attakki intenzjonati fuq iċ-ċivili u l-infrastruttura ċivili kif ukoll l-evidenza dejjem tikber ta' delitti oħra tal-gwerra.

Mill-bidu tal-gwerra ta' aggressjoni tar-Russja, l- **UE pprovdiet appoġġ umanitarju, politiku, finanzjarju u militari lill-Ukraina**. L-UE qablet malajr ħafna dwar diversi pakketti ta' sanzjonijiet kontra r-Russja bi tweġiba għall-invażjoni[1] li kienet tinkludi embargo fuq il-faħam Russu u t-tnaqqis ta' ċerti banek Russi mis-SWIFT, sistema ta' pagament internazzjonali. Fis-6 ta' Ottubru, il-mexxejja **tal-UE qablu dwar it-tmien pakkett ta' sanzjonijiet**, b'reazzjoni għall-eskalazzjonijiet kontinwi tar-Russja, inkluż l-annessjoni illegali tar-reġjuni ta' Donetsk, Luhansk, Zaporizhzhia u Kherson tal-Ukrajna abbażi ta' "referenda" finta, il-mobilizzazzjoni ta' truppi addizzjonali, u l-ħruġ ta' theddid nukleari miftuħ. It-tmien pakkett introduċa fost miżuri oħra projbizzjonijiet ġodda fuq l-esportazzjoni u l-importazzjoni, bil-għan li jċaħħdu lill-militar u lill-industrija Russa minn komponenti u teknoloġiji ewlenin meħtieġa biex tħallas il-gwerra tagħha fit-territorju Ukrain. Il-pakkett stabbilixxa wkoll il-bażi għall-qafas legali meħtieġ biex jiġi implimentat il-limitu massimu tal-prezz taż-żejt previst mill-G7.[2] Barra minn hekk, fiż-żmien tal-ħidma fuq il-post, il-Polonja, l-Istati Baltiċi u l-Irlanda kienu diġà għamlu proposta għad-disa' pakkett ta' sanzjonijiet kontra Moska, inklużi restrizzjonijiet fuq il-Bjelorussja għall-appoġġ tal-isforzi tal-gwerra tar-Russja.

Sa mill-bidu tal-gwerra, **Team Europe** (li jikkonsisti mill-Unjoni Ewropea, l-Istati Membri tal-UE — inklużi l-aġenziji ta' implimentazzjoni tagħhom u l-banek pubbliċi tal-iżvilupp — kif ukoll il-Bank Ewropew tal-Investiment u l-Bank Ewropew għar-Rikostruzzjoni u l-Iżvilupp) **immobilizza EUR 19.7 biljun ta' appoġġ finanzjarju għall-Ukrajna**.

1 https://finance.ec.europa.eu/eu-and-world/sanctions-restrictive-measures/sanctions-adopted-following-russias-military-aggression-against-ukraine_en ta' enerġija

2 H Tip ta'Strument:

Parti kbira mill-appoġġ huwa fil-forma ta' assistenza makrofinanzjarja. Barra minn hekk, il-ħidma fuq approċċ aktar strateġiku u prevedibbli għall-appoġġ finanzjarju tal-UE għall-Ukrajna fl-2023 kienet għaddejja matul iż-żmien tal-ħidma fuq il-post. Wara l-laqgħa tal-Kunsill Ewropew tal-20–21 ta' Ottubru 2022, il-Kummissjoni pproponiet pakkett ta' appoġġ għall-Ukrajna ta' EUR 18-il biljun għall-2023.[3] Fil-25 ta' Ottubru, il-President tal-KE Von der Leyen u l-Kanċillier Ġermaniż Scholz fetħu l-Konferenza Internazzjonali tal-Esperti dwar l-Irkupru tal-Ukrajna f'Berlin biex jiddiskutu l-assistenza fit-tul ma' donaturi internazzjonali.[4] F'Marzu 2022, l-UE attivat id- **Direttiva dwar il-Protezzjoni Temporanjal**i**[5]** tassisti lin-nies li qed jaħarbu mill-gwerra. Minn dak iż-żmien, ir-refuġjati Ukraini huma intitolati għal permess ta' residenza kif ukoll għal aċċess għall-edukazzjoni u għas-suq tax-xogħol. Din il-protezzjoni temporanja ġiet estiża f'Ottubru u issa hija valida sa Marzu 2024.

Matul il-perjodu ta' ħidma fuq il-post, il-pajjiżi tal-UE qablu li jħarrġu b'mod konġunt 15,000 suldat Ukren fit-territorju Ewropew biex jindirizzaw il- **ħtiġijiet urġenti ta' taħriġ militari** tal-Ukrajna u biex jippermettu lill-pajjiż jiddefendi l-integrità territorjali u s-sovranità tiegħu fi ħdan il-fruntieri tiegħu rikonoxxuti internazzjonalment. Barra minn hekk, ġew approvati miżuri ta' assistenza taħt il-Faċilità Ewropea għall-Paċi (EPF) b'valur ta' EUR 16-il miljun biex jappoġġaw il-bini tal-kapaċità tal-Forzi Armati tal-Ukraina.[6] Lejn it-tmiem tal-perjodu ta' ħidma fuq il-post, l-awtoritajiet Russi ħarġu twissijiet li l-Ukraina kienet lesta tniedi "bomba maħmuġa" li xi analisti interpretaw bħala r-Russja li qed twitti t-triq għal eskalazzjonijiet ulterjuri tal-gwerra.

Il-gwerra ta' aggressjoni tar-Russja kkawżat ukoll tfixkil fil-produzzjoni agrikola, fil-ktajjen tal-provvista u fil-kummerċ li wasslu l-prezzijiet dinjija tal-ikel u tal-fertilizzanti għal livelli mingħajr preċedent. Nhar is-Sibt 29 t'Ottubru, ir-Russja ħabbret li se tissospendi l-parteċipazzjoni tagħha fi ftehim preċedenti dwar l-esportazzjonijiet qamħ, armi l **-ikel** fil-gwerra tagħha kontra l-Ukraina. Madankollu, fit-2 ta' Novembru, il-vjeġġi taċ-ċereali mill-Ukrajna reġgħu bdew wara li r-Russja qablet li terġa' tingħaqad mal-Inizjattiva taċ-Ċereali tal-Baħar l-Iswed appoġġjata min-NU, u b'hekk temmet waqfien li hedded li jerġa' jaqbad kriżi globali tal-ikel, peress li ħafna pajjiżi madwar id-dinja jiddependu ħafna fuq l-esportazzjonijiet tal-ikel mill-Ukraina.

Fid-19 ta' Ottubru, il- **Parlament Ewropew ta "l-poplu kuraġġuż tal-Ukrajna, irrappreżentat mill-president tagħhom, mexxejja eletti u s-soċjetà ċivili" il-Premju Sakharov għal-Libertà tal-Ħsieb 2022**, premju mogħti kull sena mill-Parlament Ewropew biex jiġu onorati individwi u organizzazzjonijiet li jiddefendu d-drittijiet tal-bniedem u l-libertajiet fundamentali.[7]

Il-kuntest ekonomiku

Il-konsegwenzi tal-gwerra ta' aggressjoni tar-Russja kontra l-Ukrajna kienu qed isaħħu l-inflazzjoni globali, skont it-Tbassir Ekonomiku tal-ħarifa 2022 tal-KE.[8] L-UE hija fost l-ekonomiji avvanzati l-aktar esposti, minħabba l-prossimità ġeografika tagħha u d-dipendenza qawwija fuq l-

3 https://ec.europa.eu/commission/presscorner/detail/en/ip_22_6699 ta' enerġija
4 https://www.consilium.europa.eu/media/59728/2022-10-2021-euco-conclusions-en.pdf ta' enerġija
5 https://www.schengenvisainfo.com/news/eu-countries-start-implementing-temporary-protection-directive-for-ukrainians ta' enerġija
6 https://www.eeas.europa.eu/eeas/eu-establishes-military-assistance-mission-support-ukrainian-armed-forces-and-endorses_en ta' enerġija
7 https://www.europarl.europa.eu/news/en/press-room/20221017IPR43706/the-ukrainian-people-awarded-the-european-parliament-s-2022 sakharov-prize
8 https://economy-finance.ec.europa.eu/economic-forecast-and-surveys/economic-forecasts/autumn-2022-economic-forecast-eu-economy-turning-point_en#media ta' enerġija

importazzjonijiet tal-gass mir-Russja. Il- **kriżi tal-provvista tal-enerġija** żżid mal-pressjoni inflazzjonarja preeżistenti u mal-konġestjonijiet fil-katina tal- provvista, mhux l-inqas ikkawżati mill-pandemija tal-COVID-19 u l-politika kontinwa żero taċ-Ċina dwar il-COVID-19.

Dawn il-fatturi kollha qed inaqqsu l-kapaċità tal- **akkwist tal-unitajiet domestiċi u jħallu impatt fuq il-produzzjoni**. Is-sentiment ekonomiku naqas b'mod sinifikanti. **It-tkabbir huwa mistenni li jonqos b'mod sinifikanti fil-bidu tas-sena u b'hekk diversi Stati Membri se jispiċċaw f'reċessjoni, ir** -rapport ta' tbassir jipprevedi.

Bl-istess mod, il-Fond Monetarju Internazzjonali (FMI) fir-rapport tiegħu dwar il-Prospetti Ekonomiċi Dinjija[9] jenfasizza li hemm **riskju dejjem jikber li l-ekonomija globali tisporġi f'riċessjoni s-sena d-dieħla**. L-attività ekonomika globali qed tesperjenza tnaqqis fir-ritmu wiesa' u aktar qawwi milli mistenni, b'rati tal-inflazzjoni ogħla minn dawk osservati f'diversi għexieren ta' snin. Il-kriżi tal-għoli tal-ħajja, l-issikkar tal-kundizzjonijiet finanzjarji fil-biċċa l-kbira tar-reġjuni, l-invażjoni tar-Russja tal-Ukrajna, u l-pandemija tal-COVID-19 li għadha għaddejja kollha huma ta' piż kbir fuq il-perspettiva. It-tkabbir globali huwa mbassar li jonqos minn 6.0 fil-mija fl-2021 għal 3.2 % fl-2022 u 2.7 % fl-2023. Dan huwa l-aktar profil ta' tkabbir dgħajjef mill-2001 ħlief għall-kriżi finanzjarja globali u l-fażi akuta tal-pandemija tal-COVID-19. Ir-rapport tal-FMI jiddikjara wkoll li x-xokk mill-kriżi tal-enerġija huwa strutturali fl-Ewropa, u għalhekk x'aktarx li ma jkunx fenomenu li jgħaddi minnu.

Ir- **rata annwali tal-inflazzjoni taż-żona tal-euro kienet 10.6 % f'Ottubru 2022**, żieda minn 9.9 % f'Settembru, skont data ppubblikata mill-Eurostat, l-uffiċċju tal-istatistika tal-Unjoni Ewropea. F'Ottubru, l-ogħla kontribuzzjoni għar-rata annwali tal-inflazzjoni taż-żona tal-euro ġiet mill-enerġija (+ 4.44 punti perċentwali (pp)), segwita mill-ikel, l-alkoħol u t-tabakk (+ 2.74 pp). L-**inflazzjoni annwali tal-Unjoni Ewropea kienet 11.5 % f'Ottubru 2022**, żieda minn 10.9 % f'Settembru. Sena qabel, ir-rata kienet ta' 4.4 %. L-aktar rati annwali baxxi ġew irreġistrati fi Franza (7.1 %), fi Spanja (7.3 %) u f'Malta (7.4 %). L-ogħla rati annwali ġew irreġistrati fl-Estonja (22.5 %), fil-Litwanja (22.1 %) u fl-Ungerija (21.9 %).[10] L-effetti tal-inflazzjoni qed jiġu riflessi dejjem aktar fid-drawwiet tax-xiri tal-konsumaturi, bin-nies jieqfu mill-vaganzi jew ċerti attivitajiet, ifittxu aktar bargains u jixtru prodotti orħos.

Fis-27 ta' Ottubru, il- **Bank Ċentrali Ewropew (BĊE) żied ir-rati tal-imgħax** b'0,75 punti perċentwali għall-ogħla livell tagħhom mill-2009, u implimenta t-tielet żieda ewlenija fir-rata politika konsekuttiva.[11] Ir-rata tal-imgħax ta' referenza tal-BĊE issa hija ta' 2 %.

Minkejja l-ambjent diffiċli, is-**suq tal-bour kompla jaħdem b'mod qawwi,** bl-impjiegi fl-ogħla livell f'għexieren ta' snin. L-espansjoni ekonomika qawwija esperjenzata bit-tnaqqis tal-miżuri tal-COVID-19 wasslet biex żewġ miljun ruħ addizzjonali netti jibdew jaħdmu fl-ewwel nofs tal-2022, u b'hekk l-għadd ta' persuni impjegati fl-UE żdied għal livell rekord ta' 213.4 miljun. Ir-rata tal-qgħad baqgħet f'livell rekord baxx ta' 6.0 % f'Settembru. Is-swieq tax-xogħol huma mistennija jirreaġixxu għat-tnaqqis fir-ritmu tal-attività ekonomika b'dewmien, iżda jibqgħu reżiljenti. It-tkabbir fl-impjiegi fl-UE huwa mbassar li jkun 1.8 % fl-2022, qabel ma jieqaf fl-2023 u jinżel moderatament għal 0.4 %

9 https://www.imf.org/en/Publications/WEO/Issues/2022/10/11/world-economic-outlook-october-2022
10 https://ec.europa.eu/eurostat/documents/2995521/15265521/2-17112022-AP-EN.pdf/b6953137-786e-ed9c-5ee2-6812c0f8f07f
11 https://www.ecb.europa.eu/press/pr/date/2022/html/ecb.mp221027~df1d778b84.en.html

fl-2024.[12] F'Settembru 2022, ir-rata tal-qgħad aġġustata skont l-istaġun taż-żona tal-euro kienet ta' 6.6 %, tnaqqis minn 6.7 % f'Awwissu 2022 u tnaqqis minn 7.3 % f'Settembru 2021. Ir-rata tal-qgħad tal-UE kienet ta' 6.0 % f'Settembru 2022, stabbli meta mqabbla ma' Awwissu 2022 u naqset minn 6.7 % f'Settembru 2021.[13]

B'mod ġenerali,**il-perspettiva ekonomika għadha mdawra minn grad eċċezzjonali ta' inċertezza hekk kif il-gwerra tar** -Russja kontra l-Ukrajna tkompli u l-potenzjal għal aktar tfixkil ekonomiku għadu 'l bogħod milli jiġi eżawrit. L-akbar theddida ġejja minn żviluppi negattivi fis-suq tal-gass u r-riskju ta' nuqqasijiet, speċjalment fix-xitwa tal-2023–24.

Kuntest leġiżlattiv fil-livell tal-UE

Il-perjodu ta' ħidma fuq il-post kien ikkaratterizzat minn diskussjoni kontinwa fost l-atturi leġislattivi kollha dwar kif għandha tiġi indirizzata l- **kriżi tal-enerġija li l-UE qed tiffaċċja**. Fit-18 ta' Ottubru, il-President tal-KE Ursula von der Leyen ippreżentat **regolament ġdid ta' emerġenza biex jiġu indirizzati l-prezzijiet għoljin tal-gass fl-UE** u biex tiġi żgurata s-sigurtà tal-provvista għax-xhur tax-xitwa li ġejjin. L-abbozz ta' leġiżlazzjoni ressaq pjanijiet biex jiġi stabbilit xiri konġunt tal-gass u stabbilixxa regoli ta' solidarjetà fost l-Istati Membri biex ilaħħqu ma' nuqqasijiet potenzjali. Il-Kummissjoni pproponiet ukoll li jiġi żviluppat parametru referenzjarju ġdid għan-negozjar tal-gass għal-LNG qabel April 2023.[14] Madankollu, il-pakkett tal-Kummissjoni ma kienx jinkludi limitu immedjat fuq il-prezzijiet tal-gass minħabba nuqqas ta' qbil politiku fost l-Istati Membri u tħassib dwar il-konsegwenzi għas-sigurtà tal-provvista.

Fis-26 ta' Ottubru, il-Viċi President Eżekuttiv Timmermans ippreżenta l- **Att Cleaner Air and Water**. Bħala għan "interim", il-Kummissjoni Ewropea pproponiet li **tnaqqas il-valur ta' limitu annwali għall-ossidu tan-nitroġenu** minn 40 għal 20 mikrogramma filwaqt li l-għan ta' tniġġis żero tal-arja għandu jintlaħaq sa mhux aktar tard mill-2050. Fis-27 ta' Ottubru, il-Kunsill Ewropew u l-Parlament ivvalida l-proposta tal-Kummissjoni **dwar l-istandards tal-emissjonijiet għal vetturi ġodda,** inkluż it-tmiem tal-magni tal-kombustjoni sal-2035, pass importanti biex jintlaħqu l-miri tal-UE dwar il-klima.[15]

Fit-12 ta' Ottubru, il-Kummissjoni Ewropea rrakkomandat lill-UE27 biex **tagħti lill-Bożnija-Ħerzegovina l-istatus ta' kandidat tal-UE** u fit-18 ta' Ottubru, il-Parlament Ewropew ħeġġeġ lill-Kunsill tal-Unjoni Ewropea biex jadotta deċiżjoni dwar l-adeżjoni tar-Rumanija u tal-Bulgarija maż-Żona Schengen sa tmiem l-2022.[16]

Id-diskussjonijiet u n-negozjati mal-Polonja u l-Ungerija dwar il-kundizzjonalità tal-istat tad-dritt għall-iżborż tal-fondi tal-UE komplew matul il-perjodu ta' ħidma fuq il-post.

Avvenimenti ewlenin oħra fuq livell nazzjonali jew internazzjonali

12 https://economy-finance.ec.europa.eu/economic-forecast-and-surveys/economic-forecasts/autumn-2022-economic-forecast-eu-economy-turning-point_en#media

13 https://ec.europa.eu/eurostat/documents/2995521/15228148/3-03112022-AP-EN.pdf/0fb6330c-11bf-3e4a-3590-a1b74ff5104b

14 https://ec.europa.eu/commission/presscorner/detail/en/IP_22_6225 ta' enerġija

15 https://www.europarl.europa.eu/news/en/press-room/20221024IPR45734/deal-confirms-zero-emissions-target-for-new-cars-and-vans-in-2035 ta' enerġija

16 par ta 'https://www.europarl.europa.eu/news/en/press-room/20221014IPR43207/end-discrimination-and-admit-bulgaria-and-romania-to-schengen-meps-de

Fl-Iran, il-mewt ta' mara Kurda ta' 22 sena Jina **Mahsa Amini waqt li** kienet fil-kustodja tal-pulizija qanqlet dimostrazzjonijiet u s-soppressjoni vjolenti tagħhom. Fil-biċċa l-kbira mmexxija minn nisa u bniet tal-iskola, il- **protesti li jappellaw għal bidla politika** komplew matul iż-żmien tax-xogħol fuq il-post.

It-tħejjijiet għall-konferenza COP 27 dwar it-tibdil fil-klima, li bdiet fis-6 ta' Novembru f'Sharm el-Sheikh/l-Eġittu, kienu għaddejjin matul il-perjodu ta' ħidma fuq il-post. Fit-tħejjija għall-konferenza, l-Organizzazzjoni Meteoroloġika Dinjija (WMO) u s-Servizz tal-UE dwar it-Tibdil fil-Klima Copernicus ippubblikaw rapport, li jiddikjara li t-temperaturi fl-Ewropa żdiedu b'aktar mid-doppju tal-medja globali matul dawn l-aħħar 30 sena, u li huwa r-reġjun l-aktar mgħaġġel li jsaħħan fuq il-pjaneta.[17] L-**attivisti tal-"aħħar ġenerazzjoni"** ġibdu l-attenzjoni għall-effetti devastanti tat-tibdil fil-klima, billi vandalizzaw xogħlijiet tal-arti, jimblukkaw it-toroq u jinvolvu ruħhom f'miżuri oħra ta' diżubbidjenza ċivili.

Il-**President Ċiniż Xi Jinping** kiseb it-tielet terminu storiku bħala l-mexxej taċ-Ċina wara Kungress tal-Partit Komunista li dam ġimgħa. Huwa ppromwova wkoll uħud mill-eqreb alleati tal-Partit Komunista tiegħu, u b'hekk ikkonsolida l-pożizzjoni tiegħu.

Fit-30 ta' Ottubru, għexieren ta' eluf ta' **Ċeki wrew fi Praga kontra ż-żieda fl-estremiżmu u l-populiżmu**, jumejn wara koalizzjoni ta' movimenti politiċi tal-lemin estrem, gruppi marġinali u l-partit Komunista kellhom protesta fl-istess post. Ħafna fil-folla esprimew appoġġ għall-Ukraina fil-gwerra kontra r-Russja, b'kuntrast mal-protesta ta' qabel meta l-parteċipanti li jopponu l-Unjoni Ewropea u n-NATO sejħu għal taħditiet diretti ma' Moska dwar il-provvisti tal-gass.

Fir- **Renju Unit**, il-Prim Ministru Konservattiv Liz Truss ħabbar ir-riżenja tagħha wara biss 45 jum fil-kariga u ġie segwit minn Rishi Sunak fil-25 ta' Ottubru li sar l-ewwel Prim Ministru Brittaniku bil-wirt Indjan.

Elezzjonijiet għall-elezzjonijiet

Eżatt qabel ix-xogħol fuq il-post, **saru elezzjonijiet parlamentari fil-Latvja u l-Bulgarija**.

L-elezzjonijiet parlamentari saru fil- **Latvja** fl-1 ta' Ottubru 2022, wara tmiem il-mandat tat-13-il Saeima elett fl-2018. Il-partit tal-Unità l-Ġdida tal-Prim Ministru fil-kariga Krišjānis Kariņš irċieva l-ogħla perċentwal tal-vot (19 %) u rebaħ l-aktar siġġijiet (26). Fit-3 ta' Ottubru 2022, il-President Egils Levits awtorizza lil Kariņš imexxi diskussjonijiet biex jifforma gvern ta' koalizzjoni. 59 % tal-votanti eliġibbli tefgħu l-vot tagħhom meta mqabbel ma' 55 % fl-elezzjoni preċedenti.[18]

Fit-2 ta' Ottubru 2022 saru elezzjonijiet parlamentari bikrija fil- **Bulgarija**. L-elezzjoni snap issejħet wara l-waqgħa tal-Gvern ta' Petkov, koalizzjoni ta' erba' partiti, f'Ġunju 2022. Din kienet it-tielet elezzjoni parlamentari snap mill-2021, bl-elezzjonijiet preċedenti li saru f'April, f'Lulju, u f'Novembru 2021. GERB u l-mexxej tiegħu għal żmien twil Boyko Borisov rebħu l-aħħar elezzjonijiet iżda l-parlament il-ġdid għadu frammentat u s-sitwazzjoni politika fil-pajjiż għadha fraġli. Il-kriżi politika kontinwa u l-instabbiltà niżlu għal 39.5 % madwar il-pajjiż kollu.[19]

17 https://public.wmo.int/en/media/press-release/temperatures-europe-increase-more-twice-global-average ta' enerġija
18 https://sv2022.cvk.lv/pub/velesanu-rezultati ta' enerġija
19 https://results.cik.bg/ns2022/rezultati/index.html ta' enerġija

Elezzjonijiet presidenzjali fl-Awstrija: Fid-9 ta' Ottubru, l-okkupant Alexander Van der Bellen ġie elett mill-ġdid bħala President tal-Awstrija fl-ewwel rawnd. Bi tmexxija bħala kandidat indipendenti iżda li jirriżulta mill-partit tal-Ħodor Awstrijak, Van der Bellen fil-kampanja tiegħu ffoka fuq li jkun "l-għażla sikura fi żminijiet maltempati."

Van der Bellen rebaħ it-tieni mandat ta' sitt snin b'56.7 % tal-voti. Sitt kandidati oħra kienu fuq il-votazzjoni, li minnhom il-lemin Walter Rosenkranz (FPÖ) ġie t-tieni b'17.7 % tal-voti. Il-kandidati l-oħra kollha kellhom punteġġ ta' inqas minn 10 %. Il-parteċipazzjoni kienet ta' 65.2 %.[20]

Elezzjonijiet presidenzjali fis-Slovenja: Fit-23 ta' Ottubru, il-Ministru tal-Affarijiet Barranin konservattiv Anže Logar (34 %) rebaħ l-ewwel rawnd tal-elezzjoni presidenzjali kontra l-avukat Nataša Pirc Musar (26.9 %), ex kummissarju tal-informazzjoni xellug-liberali. Il-kandidat tax-xellug Milan Brglez (15.45 %) ikklassifika t-tielet fost is-seba' kandidati, segwit mill-kandidati Vladimir Prebilič (10.60 %), Sabina Senčar (5.94 %), Janez Cigler Kralj (4.37 %) u Miha Kordiš (2.81 %). In-numru ta' nies li ħarġu jivvutaw kien ta' 51.7 %. Fil-votazzjoni estintiva fl-1 ta'Novembru, Nataša Pirc Musar rebħet, u saret l-ewwel president mara tas-Slovenja.[21]

Elezzjonijiet parlamentari fid-Danimarka: Saru elezzjonijiet leġiżlattivi fid-Danimarka fl-1[ta'] Novembru 2022. Il-Prim Ministru Mette Frederiksen u l-partit Demokratiku Soċjali tagħha ġew l-ewwel li kisbu wieħed mill-aħjar riżultati tagħhom f'20 sena b'27.5 % tal-vot u kisbu 50 siġġu, [22] u dan minkejja d-deċiżjoni kontroversjali ta' Frederiksen li joqtol il-mini kollha matul il-pandemija li kienet ikkawżat l-elezzjonijiet snap. It-turija qawwija tal-partit Soċjali Demokratiku, li mexxa l-blokk tax-xellug biex jiżgura d-90 siġġu meħtieġa għall-maġġoranza fil-parlament ta' 179 siġġu, xekkel il-pjan ta' Frederiksen li jikser il-blokki, u fforma koalizzjoni kbira madwar id-distakk tradizzjonali tax-xellug-lemin, bl-argument li l-unità politika hija meħtieġa fi żmien ta' inċertezza internazzjonali. L-elezzjoni saret biss ftit ġimgħat wara s-sabotaġġ ta' żewġ pipelines li jġorru l-gass mir-Russja lejn il-Ġermanja mill-ibħra Daniżi, u dan ħalla impatt fuq is-sens ta' sigurtà fost id-Daniżi. Barra minn hekk, kwistjonijiet domestiċi inklużi t-tnaqqis fit-taxxi u l-ħtieġa li tiġi miġġielda l-inflazzjoni u l-prezzijiet tal-enerġija dejjem jogħlew kienu kwistjonijiet importanti fil-kampanji. Ladarba suġġett kruċjali, l-immigrazzjoni kienet inqas ta 'suġġett, parzjalment minħabba li l-Demokratiċi Soċjali pożizzjoni iebsa dwar il-migrazzjoni mċaħħda mill-partijiet dritt-leaning ta' punt ta 'rallying possibbli. Il-parteċipazzjoni tal-votanti kienet ta' 84.1 %. In-negozjati biex jiġi ffurmat gvern kienu għadhom għaddejjin fiż-żmien tal-ħidma fuq il-post.

L-**ewwel Prim Ministru mara ta' l-Italja**: Fit-22 ta' Ottubru, Giorgia Meloni nħatret Prim Ministru wara li l-partit tal-lemin estrem tagħha Brothers tal-Italja kien rebaħ l-elezzjonijiet aktar kmieni f'Settembru 2022. Il-koalizzjoni tal-lemin (inkluż il-Lega u l-Forza Italia) ħarġet trijonfanti mill-elezzjoni, b'44 % tal-vot u l-partit ta' Meloni jieħdu 26 %.[23]

Fit-3 ta' Novembru, il-Prim Ministru Meloni vvjaġġa lejn Brussell biex jiltaqa' mar-rappreżentanti istituzzjonali ewlenin tal-UE, inkluż il-President tal-Kummissjoni Ewropea von der Leyen, il-President tal-Kunsill Ewropew Michel u l-President tal-Parlament Ewropew Metsola. Fil-laqgħat

20 https://bundeswahlen.gv.at/2022/ ta' enerġija
21 https://volitve.dvk-rs.si/vp2022/en/#/rezultati ta' enerġija
22 https://www.thedanishparliament.dk/news/2022/election-result-2022 ta' enerġija
23 https://elezioni.interno.gov.it/camera/scrutini/20220925/scrutiniCI ta' enerġija

tagħha, il-Prim Ministru Meloni indikat li l-pożizzjoni tal-Italja dwar il-migrazzjoni kienet inbidlet u nnotat li d-difiża tal-fruntieri esterni kienet saret il-prijorità ewlenija.

Fil-15 ta' Ottubru, il- **gvern Ungeriż ippubblika stħarriġ ta' konsultazzjoni nazzjonali** fejn talab liċ-ċittadini jaqblu jew ma jaqblux mal-oppożizzjoni tal-gvern għall- **politika ta' sanzjonijiet tal-UE kontra r-Russja minħabba** l-invażjoni tagħha fl-Ukraina. Il-Prim Ministru Viktor Orban ta' spiss ħa azzjoni kontra s-sanzjonijiet.

METODOLOĠIJA

Metodoloġija użata għal dan l-istħarriġ

Il-metodoloġija użata f'dan l-Ewrobarometru tal-Ħarifa 2022, li sar fil-mewġa 98.1, hija dik tal-istħarriġ tal-Ewrobarometru kif imwettaq għad-Direttorat Ġenerali għall-Komunikazzjoni tal-Parlament Ewropew (Unità ta' Monitoraġġ tal-Opinjoni Pubblika). L-istħarriġ sar minn Kantar Public bejn it-12 ta' Ottubru u s-7 ta' Novembru 2022 fis-27 Stat Membru tal-UE. B'kollox saru 26 431 intervista. Ir-riżultati tal-UE ġew peżati skont id-daqs tal-popolazzjoni f'kull pajjiż.

L-istħarriġ tal-Ewrobarometru jsir wiċċ imb'wiċċ fi djar in-nies jew fuq l-għatba tagħhom, fil-lingwa nazzjonali. Fil-pajjiżi kollha, intuża l-CAPI (Intervista Personali Assistita mill-Kompjuter).

Fid-Danimarka u ċ-Ċekja, saru xi intervisti permezz ta' teknika ta' intervista bil-vidjo bil-kompjuter (CAVI). L-intervistatur jamministra l-kwestjonarju lir-rispondent permezz ta' vidjo, fejn iż-żewġ partijiet jistgħu jaraw lil xulxin: il-kundizzjonijiet tal-intervisti huma simili ħafna għal dawk ta' wiċċ imb wiċċ.

Tagħwir

F'dan l-istħarriġ, diversi mistoqsijiet dwar ix-xejriet jitqabblu mal-Parlometru tar-Rebbiegħa 2022 tal-Parlament Ewropew mill-Ewrobarometru 97.3, li sar f'April-Mejju 2022. Minħabba l-COVID-19, ma kienx possibbli li jsiru intervisti wiċċ imb'wiċċ fil-pajjiżi kollha. Dak iż-żmien, fil-Belġju, fiċ-Ċekja, fid-Danimarka, fl-Estonja, f'Malta, fil-Latvja, fin-Netherlands, fis-Slovenja, fil-Finlandja u fl-Iżvezja, il-modalità wiċċ imb'wiċċ kienet ikkumplimentata b'intervisti online.

Xi mistoqsijiet oħra huma mqabbla mal-Parlometru tal-Ħarifa 2021 tal-Parlament Ewropew mill-Ewrobarometru 96.2, li sar f'Novembru-Diċembru 2021. Dak iż-żmien, fil-Belġju, fiċ-Ċekja, fid-Danimarka, f'Malta, fis-Slovenja u fil-Finlandja, il-modalità wiċċ imb'wiċċ kienet ikkumplimentata b'intervisti online. Fil-Latvja l-intervisti kollha saru online.

Din il-bidla fil-modalità jista' jkollha impatt fuq ir-riżultati, b'mod partikolari għal mistoqsijiet b'għażliet spontanji. B'definizzjoni, dawn il-kodiċijiet ma jintwerewx fuq l-ewwel skrin muri lir-rispondent, u jidhru biss fit-tieni skrin jekk ir-rispondent jiddeċiedi li ma jagħżilx wieħed mill-oġġetti inizjalment imħeġġa. B'konsegwenza ta' dan, it-tweġibiet spontanji jintgħażlu biss marġinalment minn dawk li jipparteċipaw fl-istħarriġ online.

Huwa importanti li dan jitqies meta jiġu analizzati l-evoluzzjonijiet.

Madankollu, l-evoluzzjonijiet nazzjonali għandhom diversi spjegazzjonijiet, b'bidliet kuntestwali li għandhom rwol ewlieni.

Wara r-Regolament Ġenerali tal-UE dwar il-Protezzjoni tad-Data (GDPR), ir-rispondenti ġew mistoqsija jekk jaqblux jew le li jsiru mistoqsijiet dwar kwistjonijiet li jistgħu jitqiesu bħala "sensittivi".

Nota: F'dan ir-rapport, il-pajjiżi tal-UE ssir referenza għalihom permezz tal-abbrevjazzjoni uffiċjali tagħhom. L-abbrevjazzjonijiet użati f'dan ir-rapport jikkorrispondu għal:

Il-Belġju	L-AMMONT TA'	Il-Litwanja	LITRI
Il-Bulgarija	BG	Il-Lussemburgu	L-UŻU TA'
Iċ-Ċekja	M'HEMMX GĦALFEJN	L-Ungerija	MHUX MAGĦRUF
Id-Danimarka	DK	Malta	MT
Il-Ġermanja	MHUX MAGĦRUF	Il-Pajjiżi l-Baxxi	NL
L-Estonja	L-UŻU TA'	L-Awstrija	TA'
L-Irlanda	M'HEMMX GĦALFEJN	Il-Polonja	DAQQA T'GĦAJN
Il-Greċja	L-UŻU TA' EL	Il-Portugall	UĠIGĦ TA' RAS
Spanja	L-UŻU TA'	Ir-Rumanija	MHUX MAGĦRUF
Franza	IL-BULLETTIN	Is-Slovenja	SINTEŻI TA' L—
Il-Kroazja	L-UŻU TA'	Is-Slovakkja	X'INHU L-KAŻ
L-Italja	TA ' L- ILMA	Il-Finlandja	FI
Ir-Repubblika ta' Ċipru	CY	L-Iżvezja	MHUX MAGĦRUF
Il-Latvja	L-UŻU TA' LV		

L-Unjoni Ewropea — il-medja ponderata għas-27 Stat Membru UE27

BE, FR, IT, LU, DE, AT, ES, PT, IE, NL, FI, EL, EE, SI, CY, MT, SK, LV, LT iż-żona ta' l-euro

BG, CZ, DK, HR, HU, PL, RO, SE mhux fiż-żona tal-euro

* Ċipru kollu kemm hu huwa wieħed mis-27 Stat Membru tal-Unjoni Ewropea. Madankollu, l-"acquis communautaire" ġie sospiż fil-parti tal-pajjiż li mhijiex ikkontrollata mill-gvern tar-Repubblika ta' Ċipru. Għal raġunijiet prattiċi, l-intervisti mwettqa fil-parti tal-pajjiż ikkontrollata mill-gvern tar-Repubblika ta' Ċipru biss huma inklużi fil-kategorija "CY" u fil-medja tal-EU-27.

I. SFIDI GĦAĊ-ĊITTADINI EWROPEJ

1.1 It-tħassib attwali taċ-ċittadini

L-ewwel kapitolu tar-rapport jeżamina t-tħassib taċ-ċittadini tal-UE, kif ukoll il-perċezzjonijiet tagħhom tas-sitwazzjoni attwali fl-UE, f'pajjiżhom u f'ħajjithom stess. Dan juri li hemm bosta kwistjonijiet li jinkwetaw lill-Ewropej, fuq kollox iż-żieda fl-għoli tal-ħajja, iżda wkoll il-faqar, it-tibdil fil-klima u l-gwerra fuq il-fruntiera tal-UE. Dan għandu impatt fuq kif jaraw is-sitwazzjoni attwali f'pajjiżhom u fl-UE. Is-sena li għaddiet rat xi taqlib fil-perspettiva taċ-ċittadini, iżda minkejja li kienet inqas pożittiva milli kienet sitt xhur ilu, l-attitudnijiet għadhom reżiljenti u l-ottimiżmu fil-futur tal-UE għadu għoli.

Iċ-**ċittadini Ewropej jgħidu li huma mħassba dwar għadd ta' kwistjonijiet differenti**, b'mill-inqas sitta minn kull għaxra jgħidu li huma mħassba ħafna jew xi ftit dwar kull waħda mit-tmien kwistjonijiet inklużi fil-mistoqsija.

Fuq kollox, dawk li wieġbu huma mħassba dwar iż-żieda fl-għoli tal-ħajja, pereżempju ż-żieda fil-

QA18 Sa liema punt inti bħalissa inkwetat jew le dwar kull waħda mill-kwistjonijiet li ġejjin għall-ħajja tiegħek u dawk ta 'dawk qrib tiegħek? (% — UE27)

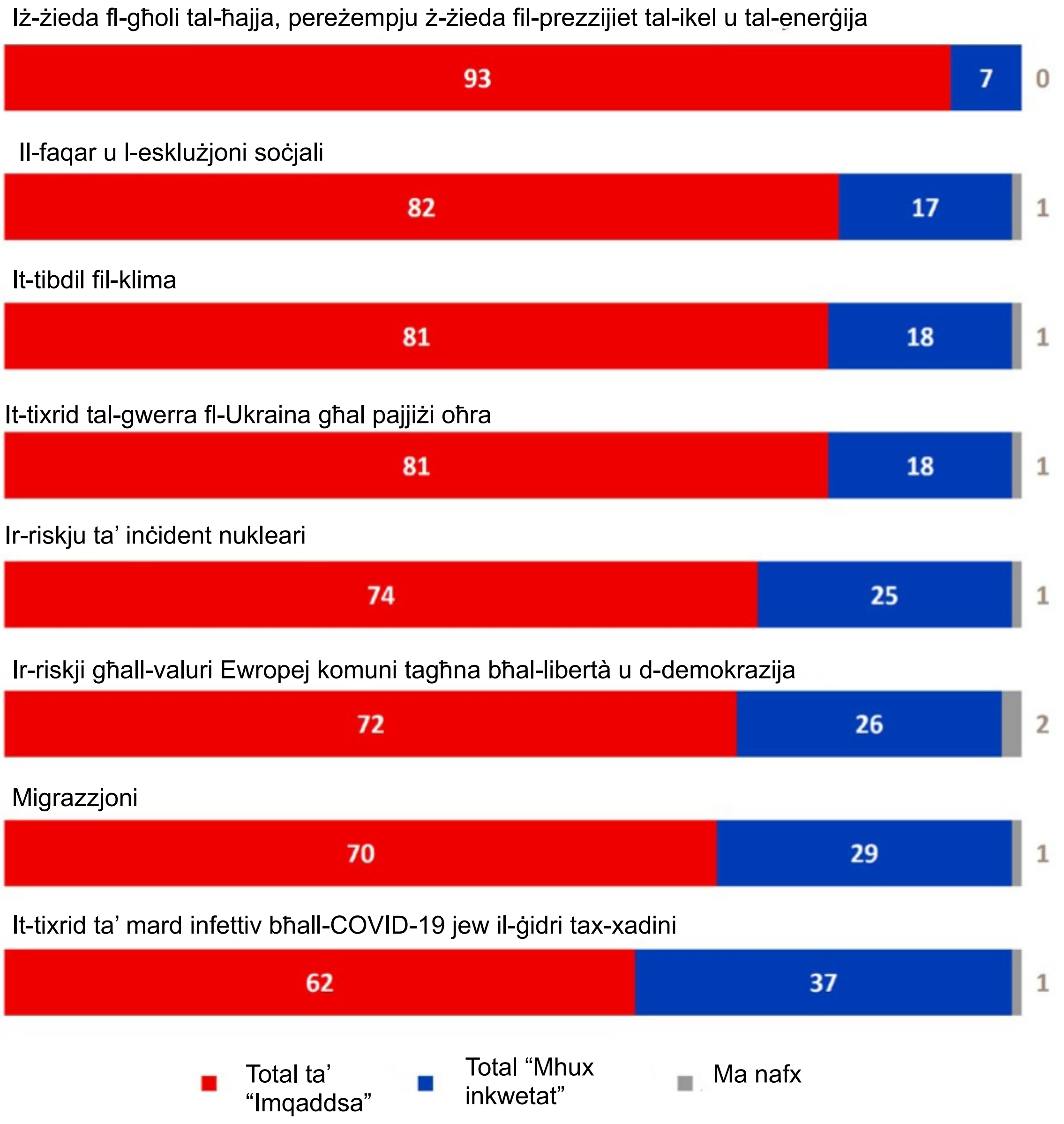

Hemm tħassib mifrux dwar il- **faqar u l-esklużjoni soċjali** madwar l-Istati Membri. F'ħames pajjiżi, aktar minn disgħa minn kull għaxar persuni li wieġbu huma mħassba dwar dan: Il-Greċja (97 %), il-Portugall (95 %), Ċipru (94 %), Spanja (93 %) u l-Italja (92 %). Hemm ukoll seba' pajjiżi fejn aktar minn nofs dawk li wieġbu huma "inkwetati ħafna", immexxija mill-Portugall (75 %), il-Greċja (74 %) u Ċipru (71 %).

QA18.4 Sa liema punt inti bħalissa inkwetat jew le dwar kull waħda mill-kwistjonijiet li ġejjin għall-ħajja tiegħek u dawk ta 'dawk qrib tiegħek? Iż-żieda fl-għoli tal-ħajja, pereżempju ż-żieda fil-prezzijiet tal-ikel u tal-enerġija (% — Total "Worried")

(% — total "Imqaddsa")

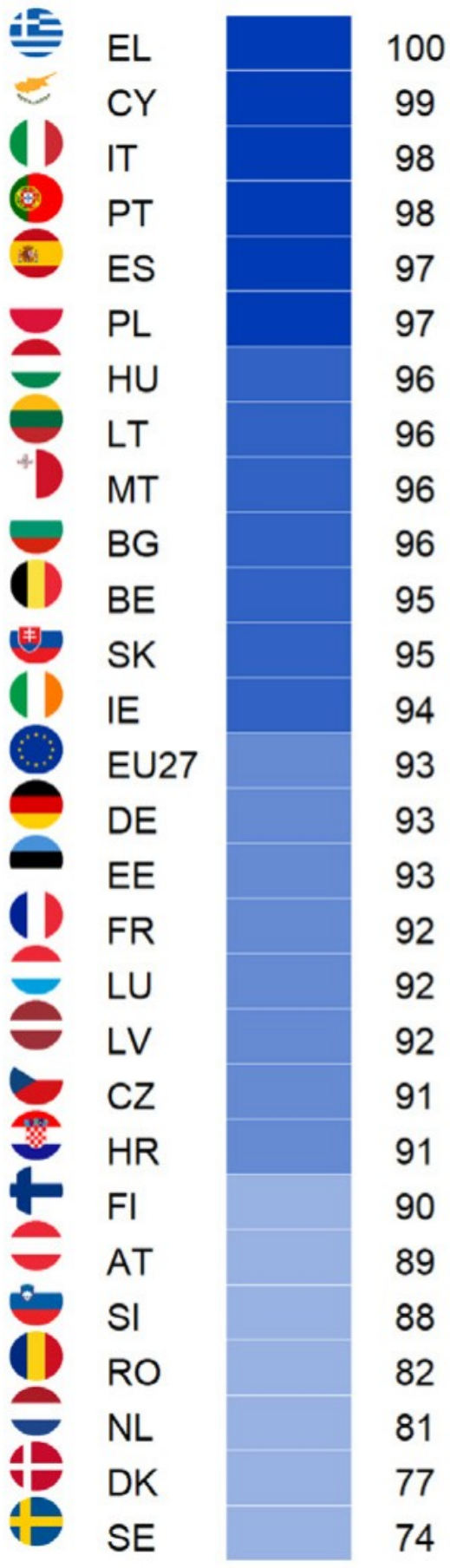

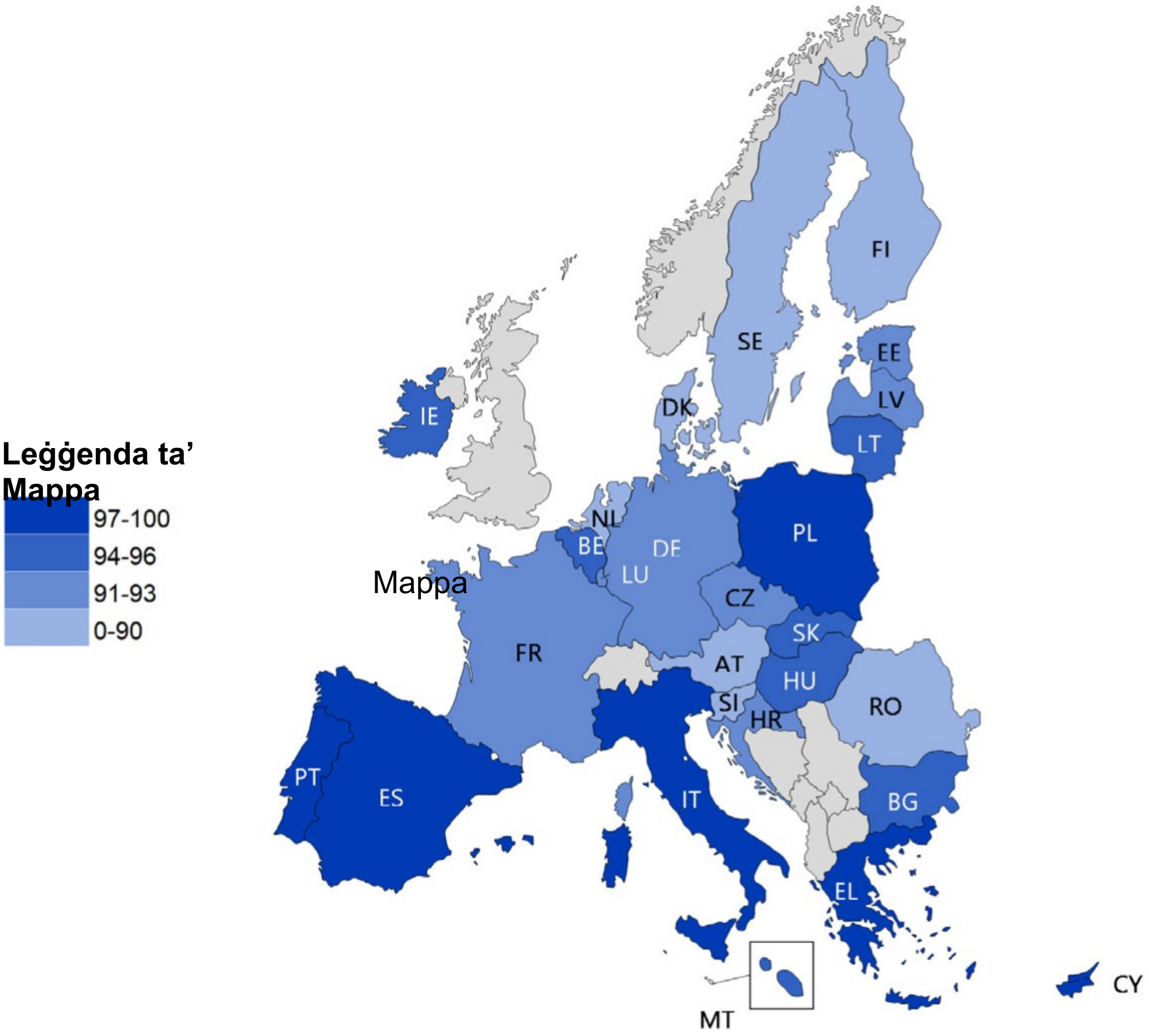

B'kuntrast ma' dan, dan huwa l-każ għal inqas minn nofs dawk li wieġbu fl-Iżvezja (48 %) u l-proporzjon huwa inqas minn sebgħa minn kull għaxra fid-Danimarka (53 %), iċ-Ċekja (65 %) u l-Estonja (67 %).

QA18.8 Sa liema punt inti bħalissa inkwetat jew le dwar kull waħda mill-kwistjonijiet li ġejjin għall-ħajja tiegħek u dawk ta 'dawk qrib tiegħek? (% — il-faqar u l-esklużjoni soċjali)

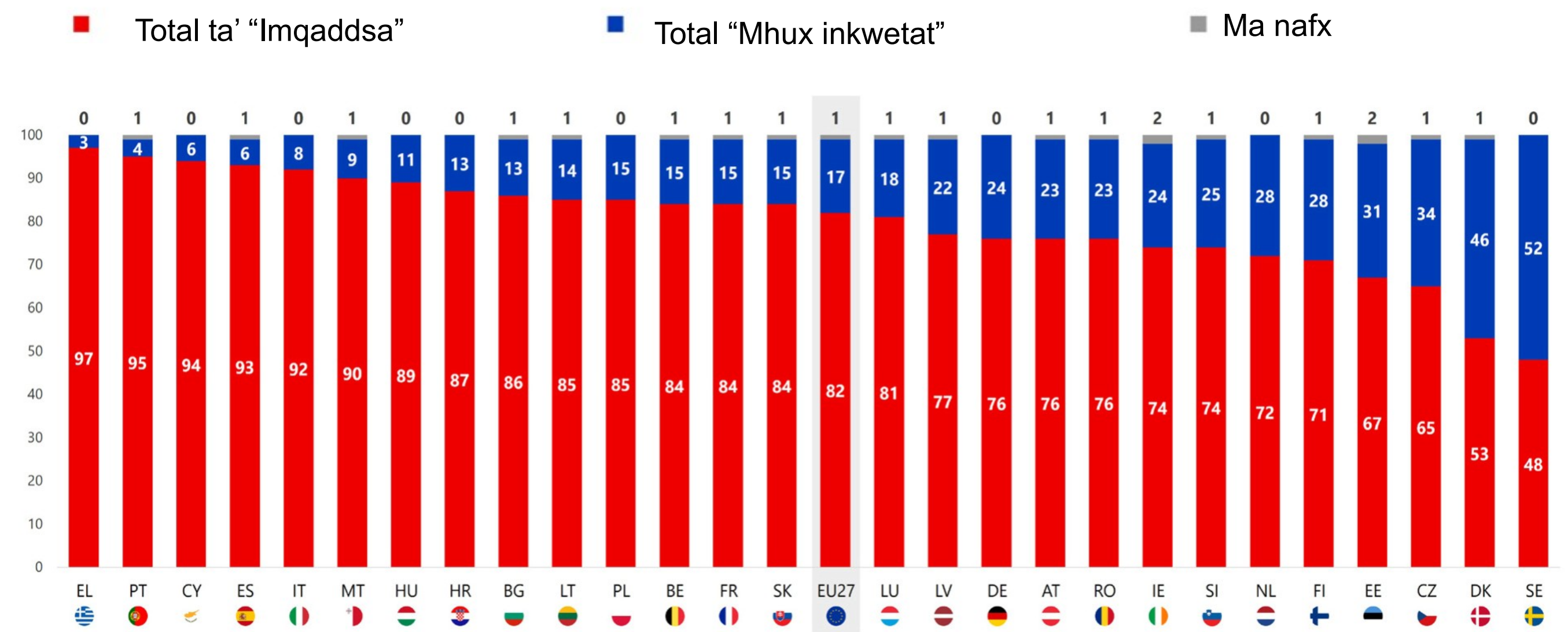

B'mod ġenerali, 81 % taċ-ċittadini tal-UE jgħidu li huma mħassba dwar it- **tibdil fil-klima**. Dan huwa l-każ għal aktar minn nofs dawk li wieġbu fi kważi kull pajjiż, bl-ogħla proporzjonijiet jidhru f'Malta (93 %), l-Italja u l-Portugall (it-tnejn 92 %). L-eċċezzjoni hija l-Estonja, fejn inqas minn nofs dawk li wieġbu (44 %) huma mħassba dwar it-tibdil fil-klima. Il-proporzjon li jgħidu li huma "inkwetati ħafna" huwa l-ogħla f'Ċipru (68 %), f'Malta (62 %), fi Franza u fil-Portugall (it-tnejn 59 %).

QA18.1 Sa liema punt inti bħalissa inkwetat jew le dwar kull waħda mill-kwistjonijiet li ġejjin għall-ħajja tiegħek u dawk ta 'dawk qrib tiegħek? (% — tibdil fil-klima)

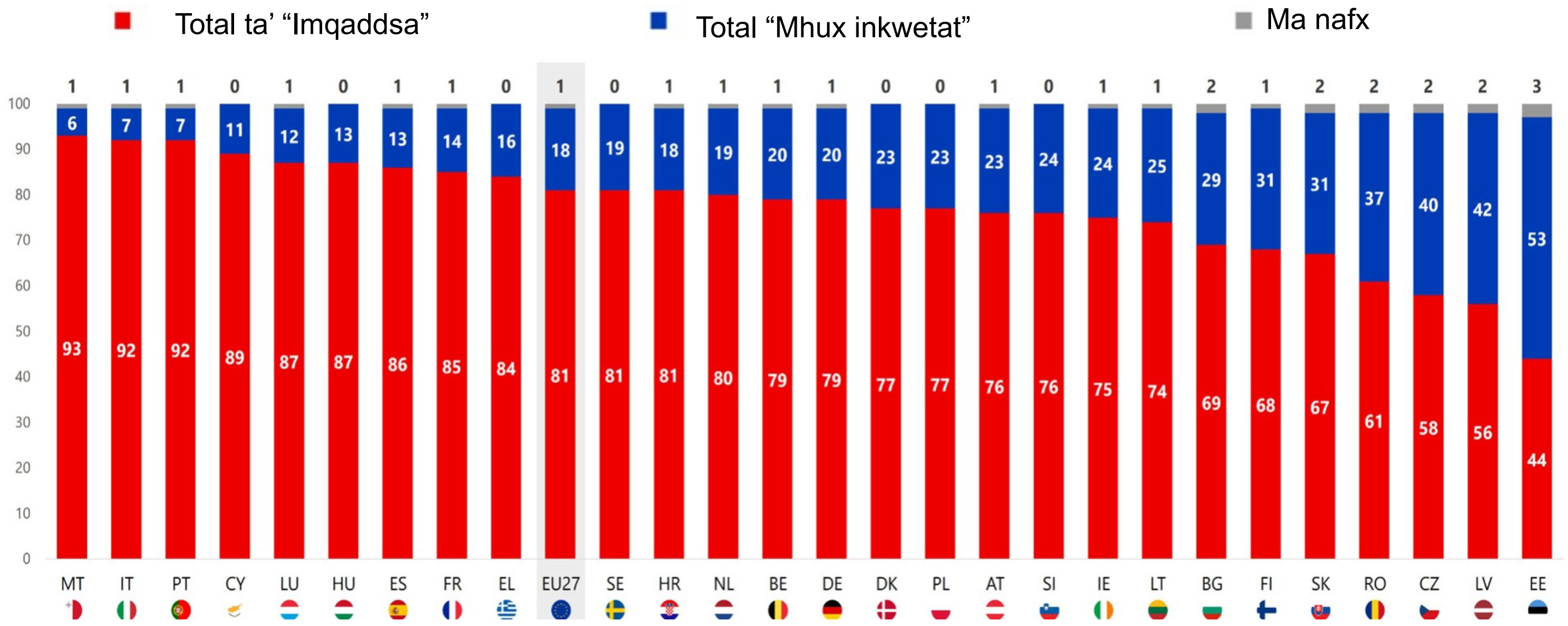

Mill-inqas sitta minn kull għaxar rispondenti f'kull pajjiż jgħidu li huma inkwetati dwar il- **gwerra fl-Ukraina li tinfirex lejn pajjiżi oħra**. L-ogħla proporzjonijiet jidhru f'Malta (93 %), fil-Polonja, fil-Portugall (it-tnejn 91 %) u fil-Litwanja (90 %), filwaqt li l-proporzjonijiet l-aktar baxxi jinsabu fil-Pajjiżi l-Baxxi (62 %), fid-Danimarka (65 %) u fl-Iżvezja (67 %). Dawk li wieġbu huma l-aktar probabbli li

jgħidu li huma "inkwetati ħafna" dwar it-tixrid tal-gwerra f'pajjiżi oħra fil-Portugall (66 %), f'Malta (63 %), f'Ċipru (62 %) u fil-Latvja (60 %).

QA18.5 Sa liema punt inti bħalissa inkwetat jew le dwar kull waħda mill-kwistjonijiet li ġejjin għall-ħajja tiegħek u dawk ta 'dawk qrib tiegħek? It-tixrid tal-gwerra fl-Ukrajna lejn pajjiżi oħra (% — Total "Klied")

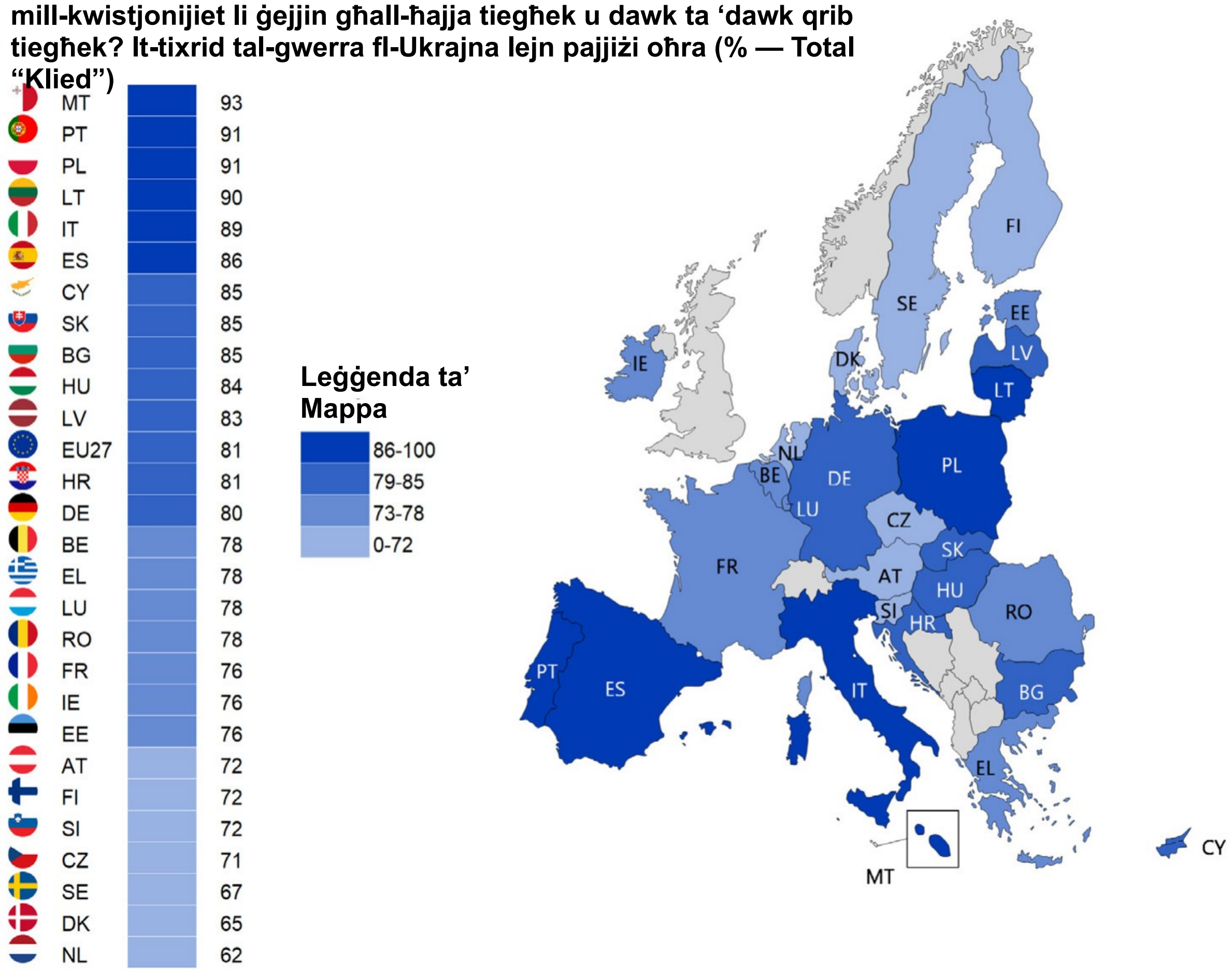

Dawk li wieġbu f'Malta huma l-aktar probabbli li jgħidu li huma mħassba dwar ir **-riskju ta' inċident nukleari** (93 %), segwiti minn dawk fil-Portugall (89 %), l-Italja u l-Litwanja (it-tnejn 88 %). F'Ċipru, sa 70 % jgħidu li huma "inkwetati ħafna". Fl-Iżvezja, inqas minn nofs (47 %) huma mħassba dwar ir-riskju ta' inċident nukleari, u l-proporzjon huwa wkoll relattivament baxx fl-Olanda (54 %), fid-Danimarka (55 %) u fil-Finlandja (58 %).

QA18.3 Sa liema punt inti bħalissa inkwetat jew le dwar kull waħda mill-kwistjonijiet li ġejjin għall-ħajja tiegħek u dawk ta 'dawk qrib tiegħek? (% — ir-riskju ta' inċident nukleari)

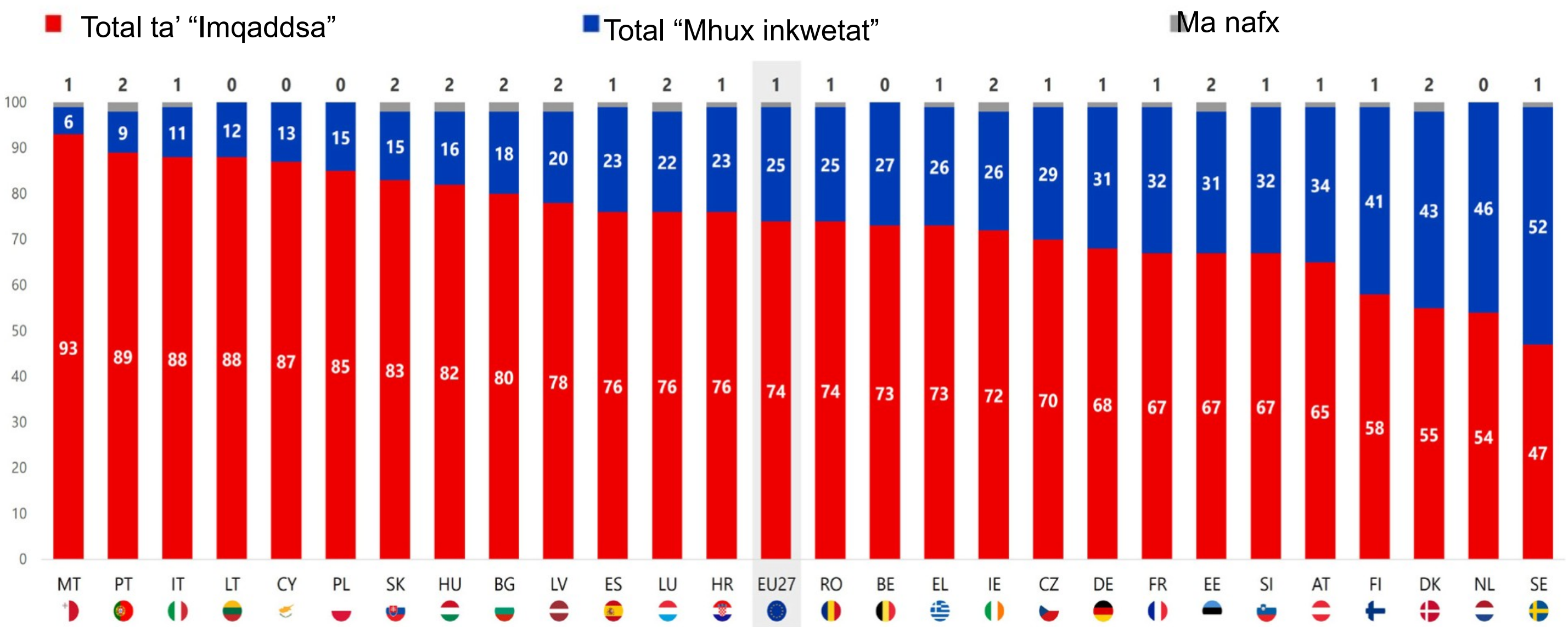

Aktar minn nofs dawk li wieġbu f'kull pajjiż jgħidu li huma mħassba dwar ir- **riskji għall-valuri Ewropej komuni tagħna bħal-libertà u d-demokrazija**. Mill-inqas tmienja minn kull għaxra jgħidu li huma mħassba fl-Ungerija (85 %), fil-Portugall (82 %), f'Ċipru (81 %), fl-Italja u fil-Polonja (it-tnejn 80 %), filwaqt li l-proporzjon huwa l-aktar baxx fl-Estonja (53 %), fid-Danimarka u fin-Netherlands (it-tnejn 57 %).

QA18.7 Sa liema punt inti bħalissa inkwetat jew le dwar kull waħda mill-kwistjonijiet li ġejjin għall-ħajja tiegħek u dawk ta 'dawk qrib tiegħek? (% — ir-riskji għall-valuri Ewropej komuni tagħna bħal-libertà u d-demokrazija)

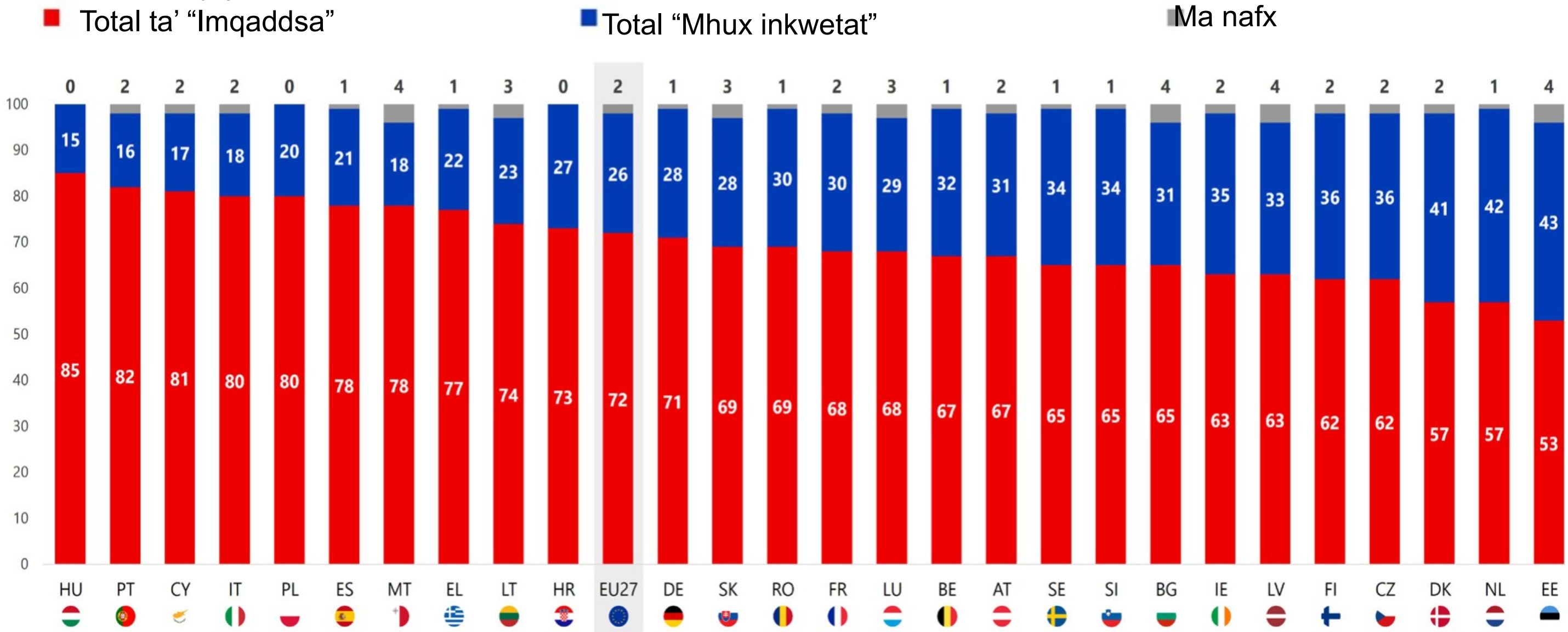

Hemm varjazzjoni wiesgħa bejn l-Istati Membri fil-proporzjon ta' dawk li wieġbu li jgħidu li huma mħassba dwar il- **migrazzjoni**. Dan huwa l-ogħla f'Ċipru (93 %), f'Malta (92 %), fil-Greċja (86 %), fl-Italja (83 %) u fil-Portugall (81 %). Fil-fatt, aktar minn nofs dawk li wieġbu huma "inkwetati ħafna" dwar il-migrazzjoni f'Ċipru (80 %), f'Malta (58 %) u fil-Greċja (53 %).

B’kuntrast ma’ dan, inqas minn nofs dawk li wieġbu huma mħassba dwar il-migrazzjoni fid-Danimarka (37 %) u fl-Iżvezja (45 %).

QA18.2 Sa liema punt inti bħalissa inkwetat jew le dwar kull waħda mill-kwistjonijiet li ġejjin għall-ħajja tiegħek u dawk ta ‘dawk qrib tiegħek? (% — migrazzjoni)

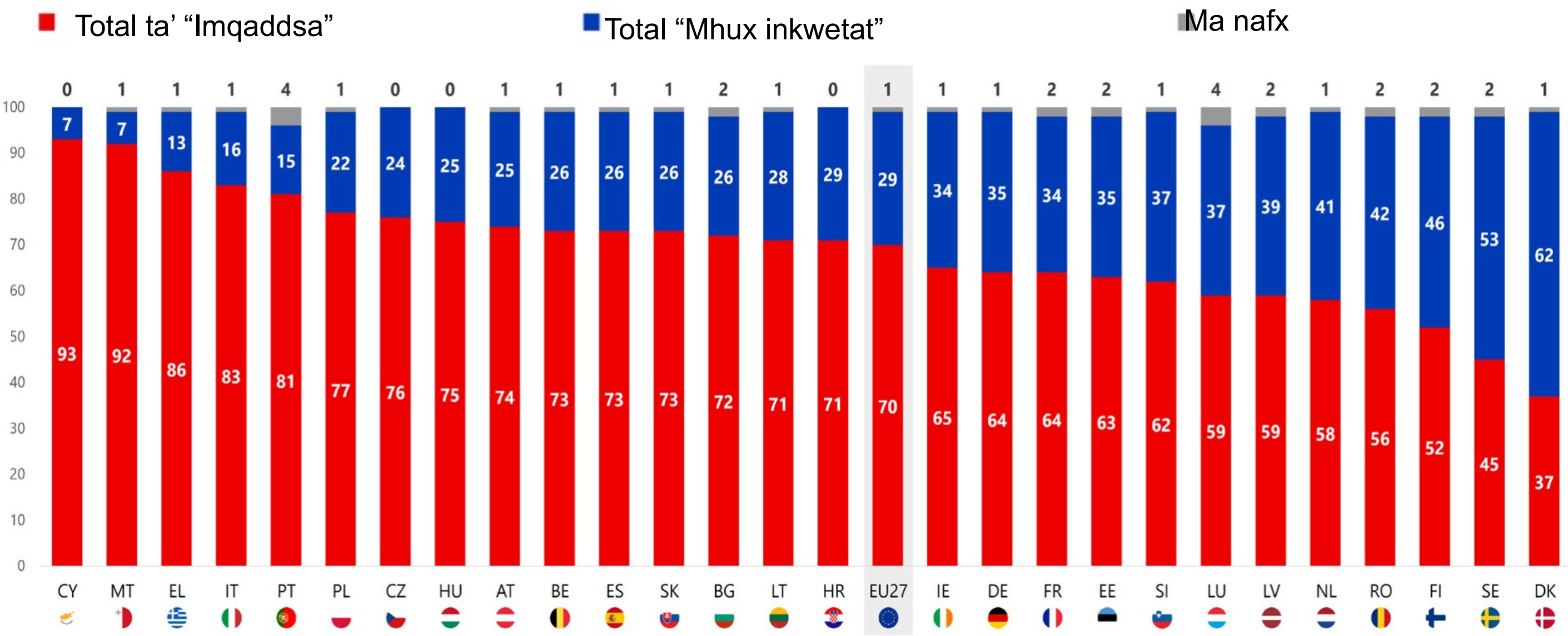

Hemm varjazzjoni wiesgħa bejn l-Istati Membri fil-proporzjon ta’ dawk li wieġbu li jgħidu li huma mħassba dwar **it-tixrid ta’ mard infettiv** bħall-COVID-19 jew il-ġidri tax-xadini. Dan huwa l-ogħla fl-Italja (85 %), fil-Portugall (83 %), f’Ċipru (79 %) u fl-Ungerija (78 %). B’kuntrast ma’ dan, dan huwa l-każ għal inqas minn nofs dawk li wieġbu fid-Danimarka (29 %), fl-Iżvezja (33 %), fin-Netherlands (37 %), fl-Estonja (42 %) u fil-Ġermanja (47 %).

L-analiżi soċjodemografika turi li n-nisa huma aktar inkwetati mill-irġiel dwar il-biċċa l-kbira tal-kwistjonijiet. Pereżempju, 78 % tan-nisa huma mħassba dwar ir-riskju ta’ inċident nukleari, meta mqabbla ma’ 69 % tal-irġiel. Hemm ukoll differenzi ċari fir-rigward tat-tixrid tal-gwerra fl-Ukraina lejn pajjiżi oħra (84 % vs. 78 %), it-tixrid ta’ mard infettiv (67 % vs. 59 %), ir-riskji għall-valuri Ewropej komuni tagħna (75 % vs. 69 %) u l-faqar u l-esklużjoni soċjali (84 % vs. 79 %).

QA18.6 Sa liema punt inti bħalissa inkwetat jew le dwar kull waħda mill-kwistjonijiet li ġejjin għall-ħajja tiegħek u dawk ta 'dawk qrib tiegħek? (% — it-tixrid ta' mard infettiv bħall-COVID-19 jew il-ġidri tax-xadini)

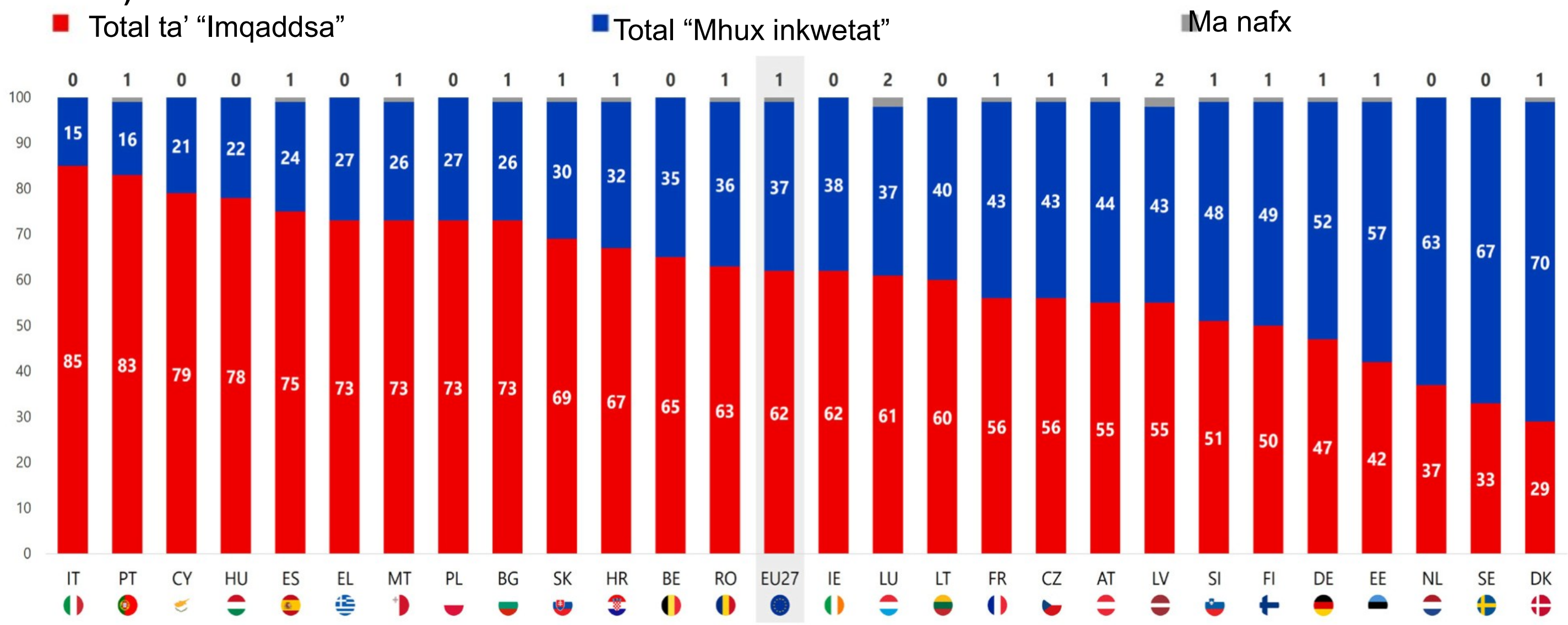

Dwar il-biċċa l-kbira tal-kwistjonijiet, l-anzjani huma aktar inkwetati minn persuni iżgħar fl-età. Id-differenza hija l-akbar fir-rigward tal-migrazzjoni: fost dawk li għandhom 55 sena jew aktar, 74 % huma mħassba dwar il-migrazzjoni, iżda dan il-proporzjon jonqos b'mod stabbli, għal 61 % fost dawk li għandhom bejn il-15 u l-24 sena. Hemm żewġ eċċezzjonijiet għal dan il-mudell ġenerali. Iż-żgħażagħ huma ftit aktar inkwetati dwar it-tibdil fil-klima (84 % ta' dawk bejn il-15 u l-24 sena meta mqabbla ma' 81 % fi gruppi ta' età akbar), filwaqt li l-gruppi ta' età kollha huma ugwalment imħassba dwar iż-żieda fl-għoli tal-ħajja.

Dawk li wieġbu li telqu mill-edukazzjoni aktar kmieni huma aktar probabbli li jkunu mħassba dwar il-biċċa l-kbira tal-kwistjonijiet. Dan jista' jidher l-aktar b'mod ċar fir-rigward tat-tixrid ta' mard infettiv. Fost dawk li telqu mill-edukazzjoni fl-età ta' 15-il sena jew inqas, 76 % huma mħassba dwar din il-kwistjoni, meta mqabbla ma' 66 % ta' dawk li telqu mill-edukazzjoni fl-età ta' 16–19-il sena u 56 % ta' dawk li telqu mill-età ta' 20 sena jew aktar. Xejra simili tapplika wkoll għat-tixrid tal-gwerra fl-Ukraina lejn pajjiżi oħra, il-faqar u l-esklużjoni soċjali, il-migrazzjoni u r-riskju ta' inċident nukleari.

Dawk li wieġbu li rarament jew qatt ma jkollhom diffikultajiet biex iħallsu l-kontijiet huma inqas probabbli li jkunu mħassba dwar bosta mill-kwistjonijiet. Pereżempju, 78 % huma mħassba dwar il-faqar u l-esklużjoni soċjali, meta mqabbla ma' 88 % ta' dawk li għandhom diffikultajiet biex iħallsu l-kontijiet minn żmien għal żmien u 91 % li għandhom diffikultajiet ħafna drabi. L-istess xejra tapplika wkoll għat-tħassib dwar il-migrazzjoni, ir-riskji għall-valuri Ewropej komuni tagħna, it-tixrid tal-gwerra fl-Ukraina lejn pajjiżi oħra u t-tixrid ta' mard infettiv.

Jekk dawk li wieġbu għandhom immaġni pożittiva tal-Parlament Ewropew, huma aktar probabbli li jkunu mħassba dwar it-tibdil fil-klima minn dawk li l-immaġni tagħhom tal-Parlament Ewropew hija negattiva (88 % vs 71 %). L-istess xejra tapplika sa ċertu punt għat-tixrid tal-gwerra fl-Ukraina lejn pajjiżi oħra (82 % vs. 77 %) u t-tixrid ta' mard infettiv (65 % vs. 59 %). B'kuntrast ma' dan, dawk b'immaġni pożittiva tal-Parlament Ewropew huma inqas probabbli li jkunu mħassba dwar il-migrazzjoni (67 % vs 76 % ta' dawk b'immaġni negattiva tal-Parlament Ewropew). Fl-aħħar nett, iċ-

ċittadini li huma aktar inkwetati dwar il-faqar u l-esklużjoni soċjali u dwar l-għoli tal-ħajja huma aktar probabbli li jridu li l-PE ikollu rwol aktar importanti.

QA18 Sa liema punt inti bħalissa inkwetat jew le dwar kull waħda mill-kwistjonijiet li ġejjin għall-ħajja tiegħek u dawk ta 'dawk qrib tiegħek? (% — UE27)

	It-tibdil fil-klima	Migrazzjoni	Ir-riskju ta' inċident nukleari	Iż-żieda fl-għoli tal-ħajja, pereżempju ż-żieda fil-prezzijiet tal-ikel u tal-enerġija	It-tixrid tal-gwerra fl-Ukraina għal pajjiżi oħra	It-tixrid ta' mard infettiv bħall-COVID-19 jew il-ġidri tax-xadini	Ir-riskji għall-valuri Ewropej komuni tagħna bħal-libertà u d-demokrazija	Il-faqar u l-esklużjoni soċjali
UE27	81	70	74	93	81	62	72	82
Sess								
Raġel	80	68	69	92	78	59	69	79
Mara	82	71	78	94	84	67	75	84
Età								
15–24	84	61	66	93	76	57	66	77
25–39	81	66	70	93	78	57	71	81
40–54	81	70	74	93	81	61	74	83
55+	81	74	77	94	84	68	73	83
Edukazzjoni (Tmiem il)								
15 —	81	77	81	96	88	76	75	89
16–19	79	73	76	94	82	66	74	84
20+	83	65	69	90	78	56	70	77
Għadu qed jistudja	85	59	65	92	76	55	65	79
Diffikultajiet biex jitħallsu l-kontijiet								
Ħafna mill-ħin	77	75	80	96	86	66	75	91
Minn żmien għal żmien	83	75	79	95	84	71	78	88
Kważi qatt ma	81	65	69	91	78	58	69	78
Immaġni tal-Parlament Ewropew								
Ta'	88	67	74	92	82	65	74	82
Newtrali	80	69	73	93	81	62	70	82
Uġigħ ta' ras	71	76	73	94	77	59	74	84
Ir-rwol tal-Parlament Ewropew								
Aktar importanti	87	68	76	93	83	66	75	84
Inqas importanti	71	74	72	91	78	58	70	80
L-ebda bidla	81	68	73	94	79	59	64	78

1.2 Attitudnijiet lejn il-futur

Kif deskritt fit-taqsima preċedenti, iċ-ċittadini huma mħassba dwar firxa ta' kwistjonijiet attwali. Għalhekk mhuwiex sorprendenti li l-proporzjon ta' ċittadini li jaħsbu li l- **affarijiet sejrin fid-direzzjoni t-tajba fl-UE** naqas minn April-Mejju 2022. Madwar tlieta minn kull għaxra (31 %) għandhom opinjoni pożittiva dwar id-direzzjoni tal-UE, tnaqqis ta' 12-il punt perċentwali. Il-proporzjon li jħoss l-affarijiet sejrin fid-direzzjoni żbaljata żdied bi 11-il punt għal 51 %. Dawn il-bidliet reġġgħu lura l-bidla pożittiva li dehret bejn Novembru-Diċembru 2021 u April-Mejju 2022, u b'riżultat ta' dan il-pożizzjoni issa hija simili għal sena ilu.

D73.2 — Fil-preżent, tgħid li, b'mod ġenerali, l-affarijiet sejrin fid-direzzjoni t-tajba jew fid-direzzjoni l-ħażina, fi...? L-Unjoni Ewropea (% — UE27)

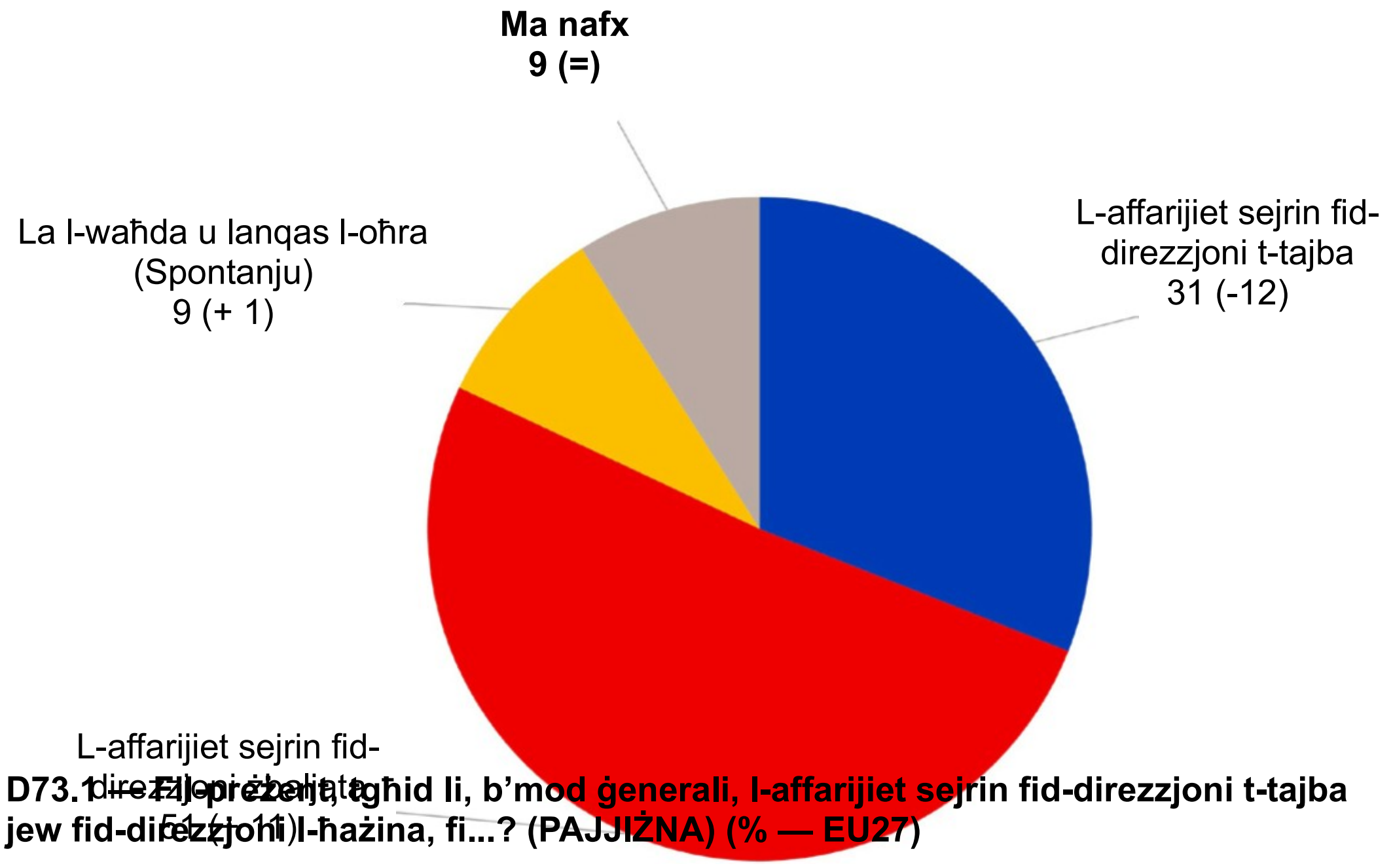

(Ottubru/Novembru 2022 — Apr/Mejju 2022)

D73.1 — Fil-preżent, tgħid li, b'mod ġenerali, l-affarijiet sejrin fid-direzzjoni t-tajba jew fid-direzzjoni l-ħażina, fi...? (PAJJIŻNA) (% — EU27)

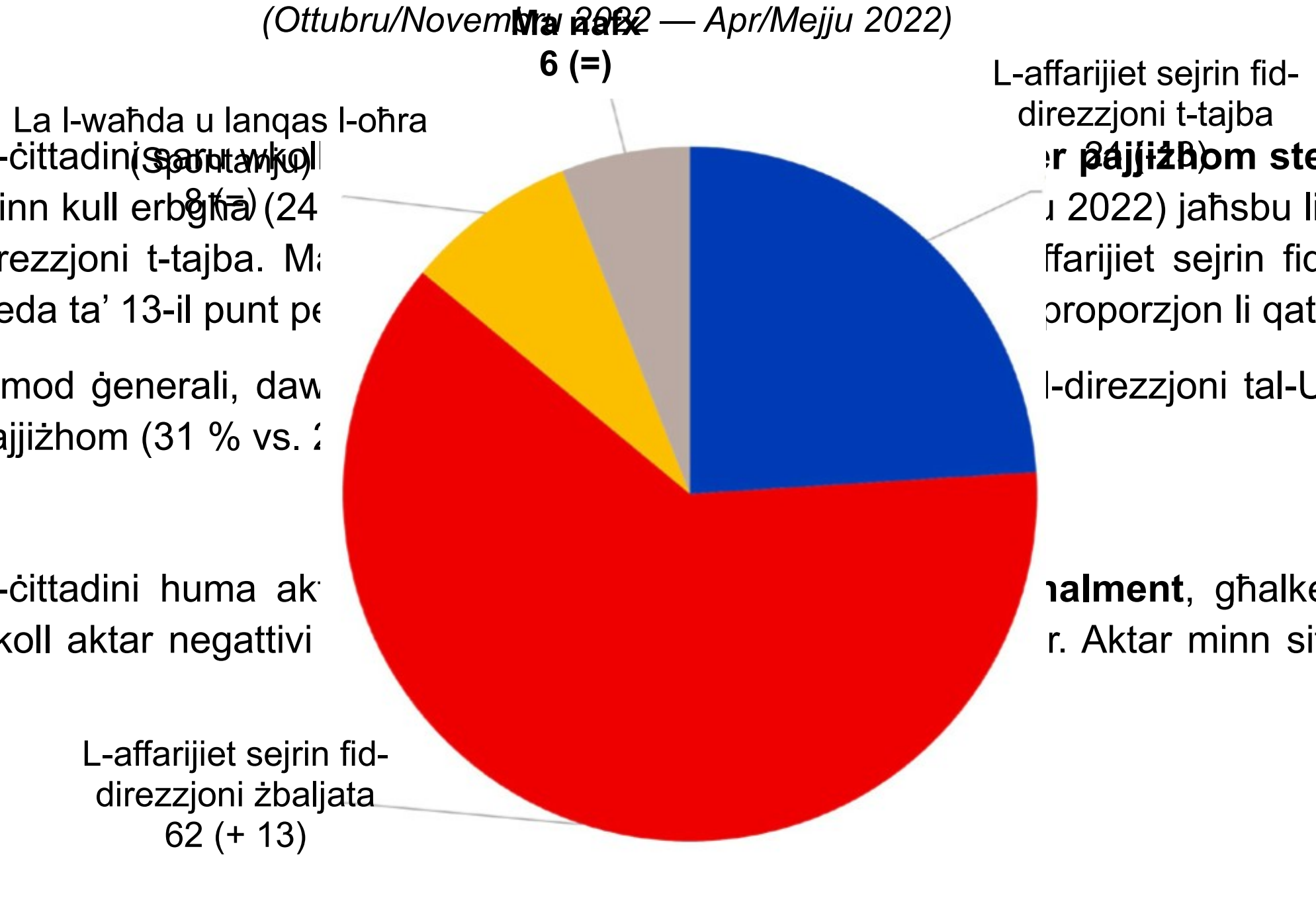

(Ottubru/Novembru 2022 — Apr/Mejju 2022)

Iċ-ċittadini saru wkoll ... **r pajjiżhom stess**. Madwar wieħed minn kull erbgħa (24 ... 2022) jaħsbu li pajjiżhom miexi fid-direzzjoni t-tajba. M... ffarijiet sejrin fid-direzzjoni l-ħażina, żieda ta' 13-il punt pe... proporzjon li qatt ġie rreġistrat.

B'mod ġenerali, daw... l-direzzjoni tal-UE mid-direzzjoni ta' pajjiżhom (31 % vs. 2...

Iċ-ċittadini huma ak... **nalment**, għalkemm il-fehmiet saru wkoll aktar negattivi ... r. Aktar minn sitta minn kull għaxra

(63 %) iħossu li l-affarijiet fil-ħajja personali tagħhom sejrin fid-direzzjoni t-tajba (-7 pp minn April-Mejju 2022) filwaqt li 24 % (+ 4 pp) jgħidu li l-affarijiet sejrin fid-direzzjoni l-ħażina.

D73.4- Fil-ħin preżenti, kieku inti tgħid li, b'mod ġenerali, l-affarijiet sejrin fid-direzzjoni t-tajba jew fid-direzzjoni ħażina, fi...? Ħajtek personalment (% — EU27)

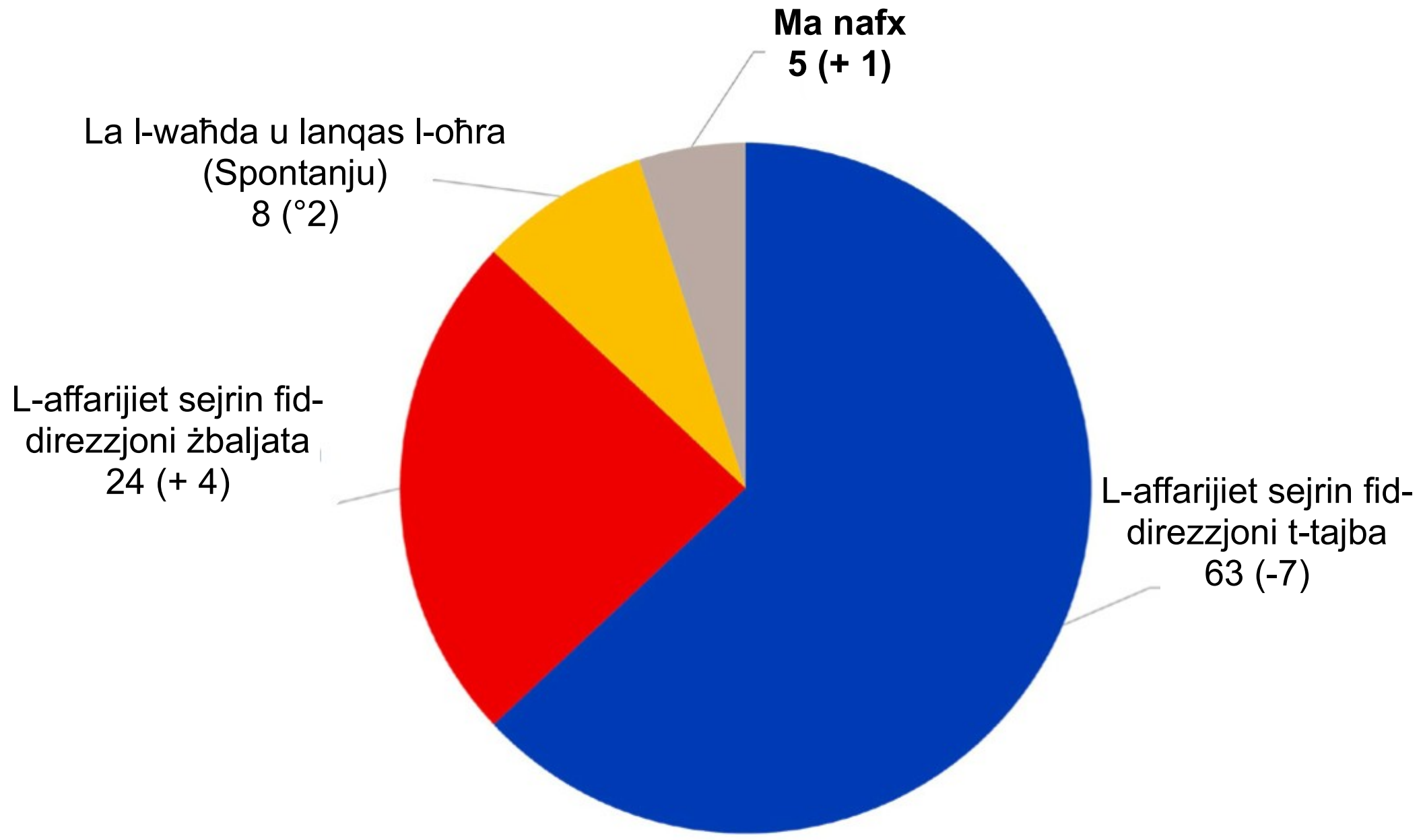

(Ottubru/Novembru 2022 — Apr/Mejju 2022)

Hemm biss tliet Stati Membri fejn il-maġġoranza ta' dawk li wieġbu jaħsbu li l-affarijiet sejrin fid-**direzzjoni t-tajba f'pajjiżhom**: Il-Lussemburgu, Malta (it-tnejn 65 %) u l-Irlanda (46 %). Fl-24 pajjiż li fadal, il-maġġoranza jaħsbu li l-affarijiet f'pajjiżhom sejrin fid-direzzjoni l-ħażina, b'din il-fehma l-aktar mifruxa fis-Slovakkja, fi Spanja (72 %), fil-Kroazja (71 %), fi Franza u fil-Polonja (it-tnejn 70 %).

Fis-27 Stat Membru tal-UE, ir-rispondenti saru inqas ottimisti minn April-Mejju 2022, għalkemm it-tnaqqis huwa marġinali (inqas minn tliet punti perċentwali) fil-Greċja u fil-Kroazja. F'erba' pajjiżi, il-proporzjon li jaħsbu li l-affarijiet sejrin fid-direzzjoni t-tajba f'pajjiżhom naqas b'aktar minn 20 punt perċentwali: Id-Danimarka (29 %, -31 punti perċentwali), il-Portugall (30 %, -25 pp), l-Estonja (29 %, -22 pp) u l-Belġju (24 %, -21 pp).[24]

Bħala riżultat ta' dawn il-bidliet il-fehma negattiva issa hija l-opinjoni tal-maġġoranza fid-Danimarka, il-Ġermanja, l-Estonja, il-Latvja, il-Litwanja, il-Portugall, is-Slovenja u l-Finlandja.

24 Matul ir-rapport, bidla mill-mewġa preċedenti titqies bħala bidla pożittiva jew negattiva jekk tkun ± 3 punti perċentwali jew aktar. Bidla ta' inqas minn 3 punti perċentwali titqies bħala stabbli jew l-ebda bidla.

D73.1 Fil-ħin preżenti, kieku inti tgħid li, b'mod ġenerali, l-affarijiet sejrin fid-direzzjoni t-tajba jew fid-direzzjoni ħażina, fi...? (PAJJIŻNA) (%)

		UE27	L-UŻU TA'	L-UŻU TA' EL	MT	TA'	BG	L-UŻU TA'	X'IN HU L-KAŻ	TA ' L-ILM A	DO ŻA TA' SEN A	L-UŻU TA' LV	L-UŻU TA'	MH UX MA GĦ RUF	SIN TEŻ I TA' L—	M'H EM MX GĦ ALF EJN	IL-BUL LET TIN	DA QQ A T'G ĦAJ N	LIT RI	NL	MH UX MA GĦ RUF	M'H EM MX GĦ ALF EJN	MH UX MA GĦ RUF	FI	MH UX MA GĦ RUF	L-AM MO NT TA'	L-UŻU TA'	UĠI GĦ TA' RAS	DK
L-affarijiet sejrin fid-direzzjoni t-tajba	Ottubru/Novembru 2022	24	21	211	65	37	15	65	18	25	16	37	18	24	34	32	17	19	28	24	29	46	26	27	26	24	29	30	29
	Δ Apr/Mejju 2022	V13	V1	V2	V3	V4	V5	V5	V6	V7	V7	V8	V10	V10	V10	V12	V12	V13	V17	V17	V19	V19	V20	V20	V20	V21	V22	V25	V31
L-affarijiet sejrin fid-direzzjoni żbaljata	Ottubru/Novembru 2022	62	71	6B	13	43	65	19	72	62	64	41	72	68	39	61	70	70	50	65	53	36	68	59	63	65	46	43	48
	Δ Apr/Mejju 2022	√13	√2	L-EWWEL NETT, IL-PUNT 4	V1	√2	√5	√3	√10	√7	√14	√1	L-EWWEL NETT, IL-PUNT 12	√10	√2	√11	L-EWWEL NETT, IL-PUNT 18	IL-PUNT TA' TLUQ TA'	√20	√17	L-EWWEL NETT, IL-PUNT 18	IL-PUNT TA' TLUQ TA'	IL-PUNT 19 TA' DAN L-ARTIKOLU	√16	√14	√17	√20	√20	√20
La l-waħda u lanqas l-oħra (Spontanju)	Ottubru/Novembru 2022	8	3	9	18	16	8	12	4	5	16	13	7	3	20	4	7	4	16	10	12.	9	4	7	7	6	12	11	18
	Δ Apr/Mejju 2022	=	V1	V2	√3	√2	V2	√2	V4	V3	V6	√5	V2	√I	√6	√2	V2	=	V3	√1	√1	√5	√1	=	√3	√2	V3	=	√9
Ma nafx	Ottubru/Novembru 2022	6	5	3	4	4	12	4	6	8	4	9	3	5	7	3	6	7	6	1	6	9	2	7	4	5	13	16	5
	Δ Apr/Mejju 2022	=	=	=	√1	=	√2	=	=	√3	V1	√2	=	V1	√2	V1	V4	V2	=	V1	=	V1	=	L-EWWEL NETT, IL-PUNT 4	√3	√2	√5	√5	√2

F'ħames pajjiżi, il-maġġoranza ta' dawk li wieġbu jaħsbu li l-affarijiet sejrin fid- **direzzjoni t-tajba fl-UE**: Malta (65 %), il-Lussemburgu, l-Irlanda (it-tnejn 48 %), il-Latvja (47 %) u l-Litwanja (40 %). L-opinjoni hija maqsuma fil-Portugall (35 % fid-direzzjoni t-tajba vs. 35 % direzzjoni ħażina). Fil-21 pajjiż li fadal, dawk li wieġbu huma l-aktar probabbli li jgħidu li l-affarijiet fl-UE sejrin fid-direzzjoni l-ħażina, u dan huwa partikolarment il-każ fil-Greċja, il-Belġju (62 %) u Spanja (60 %).

F'Malta, l-ottimiżmu li l-affarijiet sejrin fid-direzzjoni t-tajba fl-UE żdied minn April-Mejju 2022 (65 %, + 3 punti perċentwali). Madankollu, l-ottimiżmu naqas fi 23 Stat Membru, l-aktar fid-Danimarka (31 %, -26 pp), fil-Portugall (35 %, -23 pp), fl-Estonja (29 %, -21 pp) u fil-Belġju (25 %, -20 pp). Ir-riżultati baqgħu stabbli fit-tliet pajjiżi l-oħra.

Bħala riżultat ta' dawn il-bidliet il-fehma negattiva hija l-opinjoni tal-maġġoranza fil-Bulgarija, id-Danimarka, il-Ġermanja, l-Estonja, il-Pajjiżi l-Baxxi, il-Polonja, il-Portugall, is-Slovenja, il-Finlandja u l-Isvezja.

D73.2 Fil-ħin preżenti, kieku inti tgħid li, b'mod ġenerali, l-affarijiet sejrin fid-direzzjoni t-tajba jew fid-direzzjoni ħażina, fi...? L-Unjoni Ewropea (%)

		UE27	MT	BG	L-UŻU TA' EL	√T	X'INHU L-KAŻ	L-UŻU TA'	MHUX MAGĦRUF	L-UŻU TA'	DOŻA TA' SENA	L-UŻU TA'	TA ' L-ILMA	M'HEMMX GĦALFEJN	DAQQA T'GĦAJN	IL-PUNT TA' L-AĦĦAR	IL-BULLETTIN	MHUX MAGĦRUF	SINTEŻI TA' L —	LITRI	NL	MHUX MAGĦRUF	M'HEMMX GĦALFEJN	Ta' l-ilma	MHUX MAGĦRUF	L-AMMONT TA'	L-UŻU TA'	UĠIGĦ TA' RAS	DK
L-affarijiet sejrin fid-direzzjoni t-tajba	Ottubru/ Novembru 2022	31	55	35	24	36	26	48	30	30	19	25	31	36	40	47	23	33	34	40	37	31	48	15	35	25	29	35	31
	Δ Apr/Mejju 2022	▼12	√3	▼1	▼1	▼2	▼3	▼4	▼6	▼7	▼7	▼8	▼8	▼9	▼10	▼11	▼12	▼12	▼14	▼15	▼16	▼17	▼17	▼19	▼19	▼20	▼21	▼23	▼26
L-affarijiet sejrin fid-direzzjoni żbaljata	Ottubru/ Novembru 2022	51	9	38	62	45	55	32	50	55	56	60	55	55	42	26	59	58	35	30	44	48	31	55	43	62	37	35	49
	Δ Apr/Mejju 2022	√11	▼5	√2	√5	=	√3	√5	√6	L-EWWEL NETT, IL-PUNT 4	√9	√9	√10	√10	√7	√2	L-EWWEL NETT, IL-PUNT 18	L-EWWEL NETT, IL-PUNT 12	L-EWWEL NETT, IL-PUNT 4	IL-PUNT TA' TLUQ TA'	√9	IL-PUNT TA' TLUQ TA'	L-EWWEL NETT, IL-PUNT 12	L-EWWEL NETT, IL-PUNT 12	√5	IL-PUNT TA' TLUQ TA'	√17	√16	L-EWWEL NETT, IL-PUNT 12
La l-waħda u lanqas l-oħra (Spontanju)	Ottubru/ Novembru 2022	9	14	8	10	14	6	15	4	6	19	9	5	5	7	10	6	5	21	19	13	13	9	7	10	6	11	12	21
	Δ Apr/Mejju 2022	√1	=	▼1	▼3	√1	▼4	√1	=	=	▼2	▼1	▼3	√2	√1	√3	▼2	√1	√6	√1	√6	=	L-EWWEL NETT, IL-PUNT 4	√3	√5	√2	▼2	√2	√11
Ma nafx	Ottubru/ Novembru 2022	9	12	18	14	5	13	5	8	9	6	6	9	4	11	17	12	4	111	11	6	8	11	13	12	7	23	1B	8
	Δ Apr/Mejju 2022	=	√2	=	▼1	√1	L4	▼2	=	√3	=	=	√1	▼2	=	√6	▼4	▼1	L-EWWEL NETT, IL-PUNT 4	▼1	√1	√1	√1	L-EWWEL NETT, IL-PUNT 4	√8	√3	√6	√5	√3

F'kull Stat Membru, il-maġġoranza ta' dawk li wieġbu jaħsbu li l-affarijiet sejrin fid-direzzjoni t-tajba fil-ħajja personali tagħhom. Dawk li wieġbu huma l-aktar probabbli li jgħidu dan fil-Lussemburgu (82 %), l-Irlanda u l-Iżvezja (it-tnejn 80 %), filwaqt li inqas min-nofs jaħsbu li ħajjithom miexja fid-direzzjoni t-tajba fil-Portugall (46 %), fil-Polonja (47 %) u fir-Rumanija (49 %).

F'żewġ pajjiżi, l-ottimiżmu li l-affarijiet sejrin fid-direzzjoni t-tajba fil-ħajja personali ta' dawk li wieġbu żdied minn April-Mejju 2022: Is-Slovakkja (60 %, + 4 punti perċentwali) u l-Awstrija (71 %, + 3 pp). Fi 23 pajjiż, kien hemm tnaqqis fil-proporzjon li jaħsbu li ħajjithom miexja fid-direzzjoni t-tajba, u sitt pajjiżi juru tnaqqis ta' aktar minn 10 punti perċentwali: Il-Portugall (46 %, -19 pp), il-Belġju (54 %, -18 pp), il-Polonja (46 %, -17 pp), l-Ungerija (50 %, -13 pp), il-Finlandja (62 %, -12 pp) u Malta (76 %, -12 pp). Ma kien hemm l-ebda bidla fil-Greċja jew fl-Iżvezja.

D73.4 — Fil -preżent, tgħid li, b'mod ġenerali, l-affarijiet sejrin fid-direzzjoni t-tajba jew fid-direzzjoni l-ħażina, fi...? (% — ħajtek personalment)

		UE 27	X'INHU L-KAŻ	TA'	L-UŻU TA' EL	MHUX MAGĦRUF	BG	L-UŻU TA'	DOŻA TA' SENA	LITRI	MHUX MAGĦRUF	L-UŻU TA'	L-UŻU TA' LV	L-UŻU TA'	MHUX MAGĦRUF	SINTEŻI TA' L—	M'HEMMX GĦALFEJN	L-UŻU TA'	NL	DK	M'HEMMX GĦALFEJN	IL-BULLETTIN	TA ' L-ILMA	MT	FI	MHUX MAGĦRUF	DAQQA T'GĦAJN	L-AMMONT TA'	UĠIGĦ TA' RAS
L-affarijiet sejrin fid-	Ottubru/ Novembru	63	60	71	70	80	53	52	68	72	76	67	73	82	49	79	71	71	77	75	80	61	50	76	62	50	47	54	46

direzzjoni t-tajba	2022																												
	Δ Apr/Mejju 2022	V7	A4	A3	=	V2	V3	V3	V3	V3	V4	V5	V5	V5	V5	V5	V6	V6	V6	V7	V7	V7	V7	V12	V12	V13	V17	V18	V19
L-affarijiet sejrin fid-direzzjoni żbaljata	Ottubru/ Novembru 2022	24	23	13	16	10	17	34	13	11	13	23	12	7	40	9	22	11	11	12	9	26	36	5	15	41	36	35	28
	Δ Apr/Mejju 2022	A4	V5	V4	V3	V3	=	A3	A2	A3	A2	A4	=	A3	A3	V1	A6	A4	A2	A1	A4	A7	A5	A3	V1	A11	A11	A13	A9
La l-waħda u lanqas l-oħra (Spontanju)	Ottubru/ Novembru 2022	8	11	14	11	8	13	8	16	15	9	8	8	9	5	9	3	8	10	11	6	8	8	16	14	6	7	5	12
	Δ Apr/Mejju 2022	A2	V1	A2	A2	A4	V2	=	A1	V1	A3	A2	A2	A3	A2	A4	=	V1	A3	A5	A2	A1	=	A9	A8	A1	A4	A2	A4
Ma nafx	Ottubru/ Novembru 2022	5	6	2	3	2	17	6	3	4	2	2	7	2	6	3	4	10	2	2	5	5	6	3	9	3	10	6	14
	Δ Apr/Mejju 2022	A1	A2	V1	A1	A1	A5	=	=	A1	V1	V1	A3	V1	=	A2	=	A3	A1	A1	A1	V1	A2	=	A5	A1	A2·	A3	A6

L-analiżi soċjodemografika turi li dawk li wieġbu li baqgħu jistudjaw għal aktar żmien u dawk b'inqas diffikultajiet finanzjarji huma aktar probabbli li jgħidu li l-affarijiet sejrin fid-direzzjoni t-tajba fl-UE. B'mod speċifiku, dawk li wieġbu li ħallew l-edukazzjoni fl-età ta' 20 sena jew aktar huma aktar probabbli li jgħidu li l-affarijiet sejrin **fid-direzzjoni t-tajba fl-UE** (36 %), meta mqabbla ma' dawk li telqu mill-edukazzjoni sal-età ta' 15-il sena (22 %). Dawk li wieġbu li qatt jew kważi qatt ma għandhom diffikultajiet biex iħallsu l-kontijiet huma aktar probabbli li jaħsbu li l-affarijiet sejrin fid-direzzjoni t-tajba (35 %) minn dawk li ħafna drabi għandhom diffikultajiet (16 %).

Hemm ukoll differenzi skont il-grupp ta' età. Dawk bejn il-15 u l-24 sena huma l-uniku grupp li jesprimi sehem indaqs ta' fehmiet pożittivi u negattivi dwar kif l-affarijiet sejrin fl-UE (it-tnejn 39 %). B'kuntrast ma' dan, dawk bejn l-40 u l-54 sena x'aktarx li jgħidu li l-affarijiet sejrin fid-direzzjoni l-ħażina fl-UE (56 %) biex jgħidu li sejrin fid-direzzjoni t-tajba (28 %).

Meta wieħed iħares lejn il-gruppi soċjoprofessjonali, il-maniġers huma l-aktar probabbli li jgħidu li l-affarijiet sejrin fid-direzzjoni t-tajba fil-livell tal-UE (40 %), filwaqt li dawk qiegħda li wieġbu u l-persuni tad-dar huma l-inqas probabbli li jgħidu li l-affarijiet sejrin fid-direzzjoni t-tajba (it-tnejn 21 %).

Fl-aħħar nett, dawk li wieġbu li jsegwu l-politika Ewropea huma aktar probabbli li jaħsbu li l-affarijiet sejrin fid-direzzjoni t-tajba fl-UE (37 %) minn dawk li ma jagħmlux dan (23 %).

D73.2 - Fil-ħin preżenti, kieku inti tgħid li, b'mod ġenerali, l-affarijiet sejrin fid-direzzjoni t-tajba jew fid-direzzjoni ħażina, fi...? L-Unjoni Ewropea (%)

	L-affarijiet sejrin fid-direzzjoni t-tajba	L-affarijiet sejrin fid-direzzjoni żbaljata	La l-waħda u lanqas l-oħra (Spontanju)	Ma nafx
UE27	31	51	9	9
Età				
15–24	39	39	9	13
25–39	33	53	8	6
40–54	28	56	8	8
55+	29	51	10	10
Edukazzjoni (Tmiem il)				
15 —	22	58	8	12
16–19	29	55	8	8
20+	36	46	10	8

Għadu qed jistudja	39	41	9	11
Kategorija soċjoprofessjonali				
Persuni li jaħdmu għal rashom	32	51	9	8
Maniġers	40	43	11	6
Għenuq bojod oħra	35	51	8	6
Ħaddiema manwali	27	57	8	8
Persuni ta' dar	21	61	6	12
Qiegħed/qiegħda	21	62	8	9
Irtirat	28	50	10	12
Studenti	39	41	9	11
Diffikultajiet biex jitħallsu l-kontijiet				
Ħafna mill-ħin	16	71	5	8
Minn żmien għal żmien	27	58	7	8
Kważi qatt/qatt m'għandek	35	45	10	10
Segwi l-politika Ewropea				
Segwi l-affarijiet	37	47	10	6
Ma ssegwix	23	56	8	13

L-analiżi soċjodemografika turi inqas differenzi fil-livell nazzjonali milli fil-livell tal-UE. Pereżempju, is-sejbiet huma simili skont il-grupp ta' età fir-rigward ta' dawk li wieġbu li jaħsbu li l-affarijiet sejrin fid **-direzzjoni t-tajba f'pajjiżhom**.

Hemm differenza żgħira skont il-livell ta' edukazzjoni, b'dawk li telqu mill-edukazzjoni fl-età ta' 20 sena jew aktar x'aktarx li jgħidu li l-affarijiet sejrin fid-direzzjoni t-tajba f'pajjiżhom (27 %), meta mqabbla ma' dawk li telqu mill-edukazzjoni sal-età ta' 15 (20 %). Mill-gruppi soċjoprofessjonali, il-maniġers huma l-aktar probabbli li jgħidu li l-affarijiet sejrin fid-direzzjoni t-tajba fil-livell nazzjonali (30 %), b'persuni qiegħda li wieġbu (18 %), persuni tad-dar u ħaddiema manwali (it-tnejn 19 %) l-inqas probabbli li jgħidu dan.

Hemm differenza ċara fir-rigward tad-diffikultajiet finanzjarji. Dawk li wieġbu li qatt jew kważi qatt ma għandhom diffikultajiet biex iħallsu l-kontijiet huma aktar probabbli li jaħsbu li l-affarijiet sejrin fid-direzzjoni t-tajba f'pajjiżhom (28 %) minn dawk li ħafna drabi għandhom diffikultajiet biex iħallsu l-kontijiet (13 %).

L-attitudnijiet lejn is-sitwazzjoni fil-livell nazzjonali u tal-UE huma relatati. Minn dawk li jaħsbu li l-affarijiet sejrin fid-direzzjoni t-tajba fil-livell tal-UE, 61 % jaħsbu wkoll li l-affarijiet sejrin tajjeb f'pajjiżhom. B'kuntrast ma' dan, 90 % ta' dawk li għandhom opinjoni negattiva tal-affarijiet fil-livell tal-UE jaħsbu wkoll li l-affarijiet sejrin fid-direzzjoni l-ħażina fil-livell nazzjonali.

D73.1 Fil-ħin preżenti, kieku inti tgħid li, b'mod ġenerali, l-affarijiet sejrin fid-direzzjoni t-tajba jew fid-direzzjoni ħażina, fi...? (PAJJIŻNA) (% — UE)

	L-affarijiet sejrin fid-direzzjoni t-tajba	L-affarijiet sejrin fid-direzzjoni żbaljata	La l-waħda u lanqas l-oħra (Spontanju)	Ma nafx
UE27	24	62	8	6
Età				
15–24	27	57	8	8
25–39	24	65	7	4
40–54	22	66	7	5

55+	25	60	8	7
Edukazzjoni (Tmiem il)				
15 —	20	67	6	7
16–19	23	65	7	5
20+	27	59	9	5
Għadu qed jistudja	27	56	8	9
Kategorija soċjoprofessjonali				
Persuni li jaħdmu għal rashom	25	62	8	5
Maniġers	30	56	10	4
Għenuq bojod oħra	25	64	7	4
Ħaddiema manwali	19	70	6	5
Persuni ta' dar	19	69	6	6
Qiegħed/qiegħda	18	71	6	5
Irtirat	26	58	8	8
Studenti	27	56	8	9
Diffikultajiet biex jitħallsu l-kontijiet				
Ħafna mill-ħin	13	79	4	4
Minn żmien għal żmien	20	69	6	5
Kważi qatt/qatt m'għandek	28	57	9	6
L-affarijiet fl-UE sejrin...				
Id-direzzjoni t-tajba	61	33	4	2
Direzzjoni ħażina	8	90	1	1
La	7	29	61	3

Fl-analiżi soċjodemografika, dawk li wieġbu huma aktar probabbli li jgħidu li l-affarijiet sejrin fid-**direzzjoni t-tajba f'ħajjithom personalment**. Il-proporzjon ivarja minn 73 % fost dawk ta' bejn il-15 u l-24 sena għal 59 % fost dawk li għandhom 55 sena jew aktar.

Għal darb'oħra, hemm differenzi skont il-livell ta' edukazzjoni u s-sitwazzjoni finanzjarja. Dawk li telqu mill-edukazzjoni ta' 20 sena jew aktar huma aktar probabbli li jgħidu li l-affarijiet sejrin fid-direzzjoni t-tajba f'ħajjithom personalment (71 %) dawk li telqu mill-età ta' 16–19-il sena (59 %) jew 15-il sena jew inqas (49 %). Dawk li wieġbu li qatt jew kważi qatt ma għandhom diffikultajiet biex iħallsu l-kontijiet huma aktar probabbli li jaħsbu li l-affarijiet sejrin fid-direzzjoni t-tajba f'ħajjithom (74 %) minn dawk li ħafna drabi għandhom diffikultajiet (32 %).

Mill-gruppi soċjoprofessjonali, il-maniġers huma l-aktar probabbli li jgħidu li l-affarijiet sejrin fid-direzzjoni t-tajba f'ħajjithom personalment (76 %), filwaqt li l-proporzjon huwa l-aktar baxx fost dawk qiegħda li wieġbu (38 %).

D73.4 Fil-preżent, kieku inti tgħid li, b'mod ġenerali, l-affarijiet sejrin fid-direzzjoni t-tajba jew fid-direzzjoni ħażina, fi...? Ħajtek personalment (%-UE)

	L-affarijiet sejrin fid-direzzjoni t-tajba	L-affarijiet sejrin fid-direzzjoni żbaljata	La l-waħda u lanqas l-oħra (Spontanju)	Ma nafx
UE27	63	24	8	5
Età				

15–24	73	17	7	3
25–39	65	25	6	4
40–54	60	27	8	5
55+	59	25	10	6
Edukazzjoni (Tmiem il)				
15 —	49	35	10	6
16–19	59	28	8	5
20+	71	17	8	4
Għadu qed jistudja	76	15	6	3
Kategorija soċjoprofessjonali				
Persuni li jaħdmu għal rashom	68	20	8	4
Maniġers	76	14	7	3
Għenuq bojod oħra	68	21	7	4
Ħaddiema manwali	57	31	7	5
Persuni ta' dar	47	38	11	4
Qiegħed/qiegħda	38	44	12	6
Irtirat	60	24	10	6
Studenti	76	15	6	3
Diffikultajiet biex jitħallsu l-kontijiet				
Ħafna mill-ħin	32	54	9	5
Minn żmien għal żmien	49	35	10	6
Kważi qatt/qatt m'għandek	74	15	7	4

Minħabba t-tnaqqis f'dawn l-aħħar sitt xhur fil-proporzjon li jaħsbu li l-affarijiet sejrin fid-direzzjoni t-tajba fl-UE, mhijiex sorpriża li l-ottimiżmu fil-futur tal-UE naqas ukoll. Madankollu, il **-maġġoranza taċ-ċittadini Ewropej jibqgħu ottimisti**.

Ftit inqas minn sitta minn kull għaxar Ewropej (57 %, -5 punti perċentwali minn April-Mejju 2022) jgħidu li huma ottimisti dwar il-futur tal-UE, filwaqt li 39 % (+ 5 pp) huma pessimisti.

L-ottimiżmu dwar il-futur tal-UE għadu f'livell relattivament għoli meta mqabbel mas-sejbiet matul dawn l-aħħar għaxar snin. Madankollu, l-aħħar riżultati juru tnaqqis fl-ottimiżmu minn April-Mejju 2022, u dan huwa parti minn tnaqqis kostanti mill-2020, li jikkoinċidi mal-bidu tal-pandemija tal-COVID-19.

SD22 Tgħid li int ottimista ħafna, pjuttost ottimista, pjuttost pessimista jew pessimista ħafna dwar il-futur tal-UE? (% — UE27)

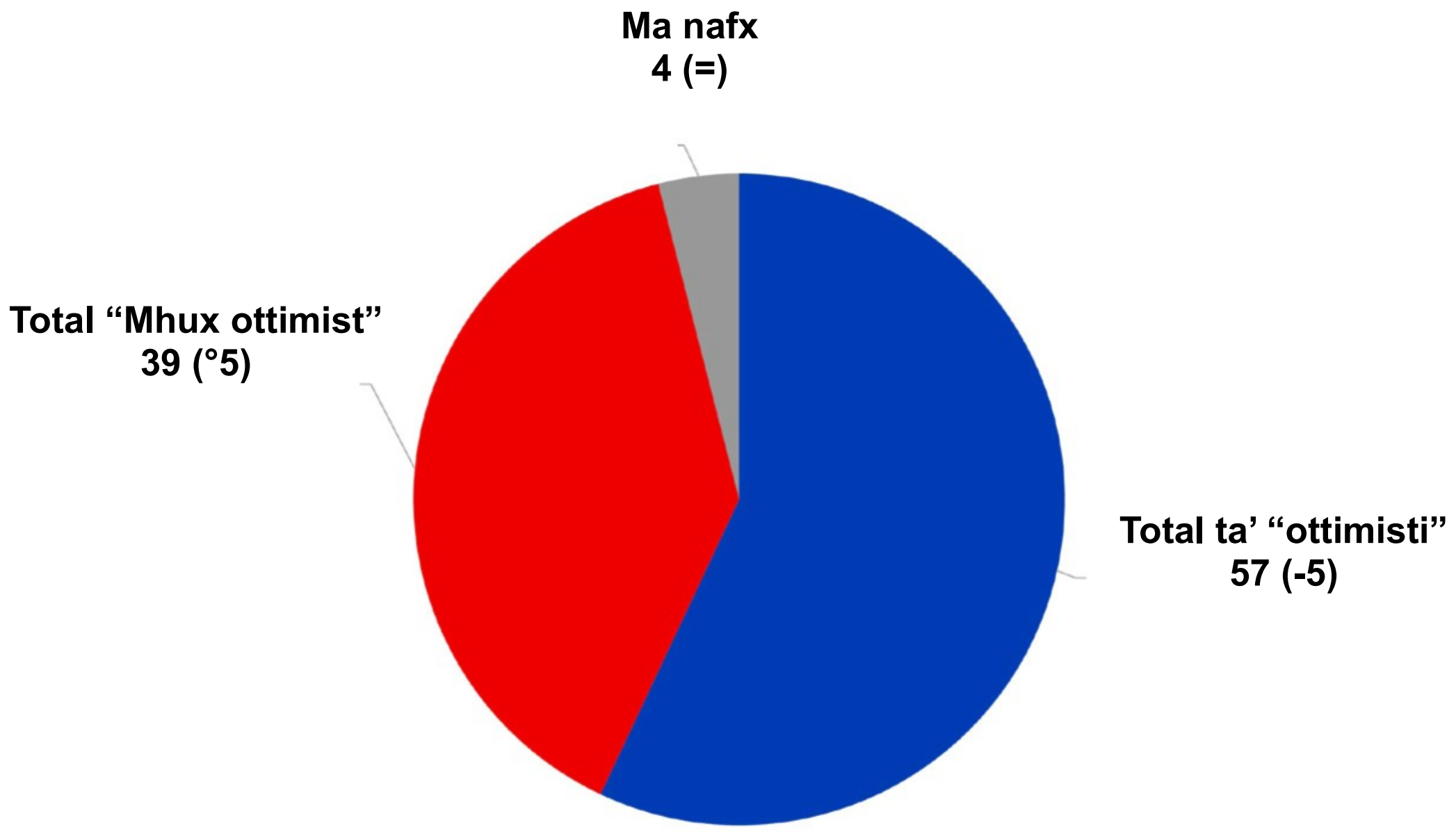

(Ottubru/Novembru 2022 — Apr/Mejju 2022)

Bl-eċċezzjoni tal-Greċja, Ċipru u Franza, il-maġġoranza ta' dawk li wieġbu f'kull Stat Membru jgħidu li huma ottimisti dwar il-futur tal-UE. Mill-inqas tliet kwarti ta' dawk li wieġbu jaħsbu b'dan il-mod fl-Irlanda (84 %), fid-Danimarka (81 %) u f'Malta (77 %).

Fil-Greċja, 41 % huma ottimisti u 56 % pessimisti dwar il-futur tal-UE. F'Ċipru 44 % huma ottimisti u 53 % pessimisti, filwaqt li fi Franza 44 % huma ottimisti u 51 % pessimisti.

L-ottimiżmu dwar il-futur tal-UE żdied fil-Kroazja (70 %, + 5 punti perċentwali) u fir-Rumanija (59 %, + 3 pp). Madankollu, naqas f'10 pajjiżi, bl-akbar tnaqqis li rajna fi Spanja (57 %, -12pp), fil-Belġju (54 %, -10 pp) u fi Franza (44 %, -10 pp). Ir-riżultati baqgħu stabbli fi 15-il Stat Membru.

Bħala riżultat ta' dawn il-bidliet, l-ottimiżmu sar l-opinjoni tal-minoranza fi Franza.

SD22 Tgħid li int ottimista ħafna, pjuttost ottimista, pjuttost pessimista jew pessimista ħafna dwar il-futur tal-UE? (% — ottimist)

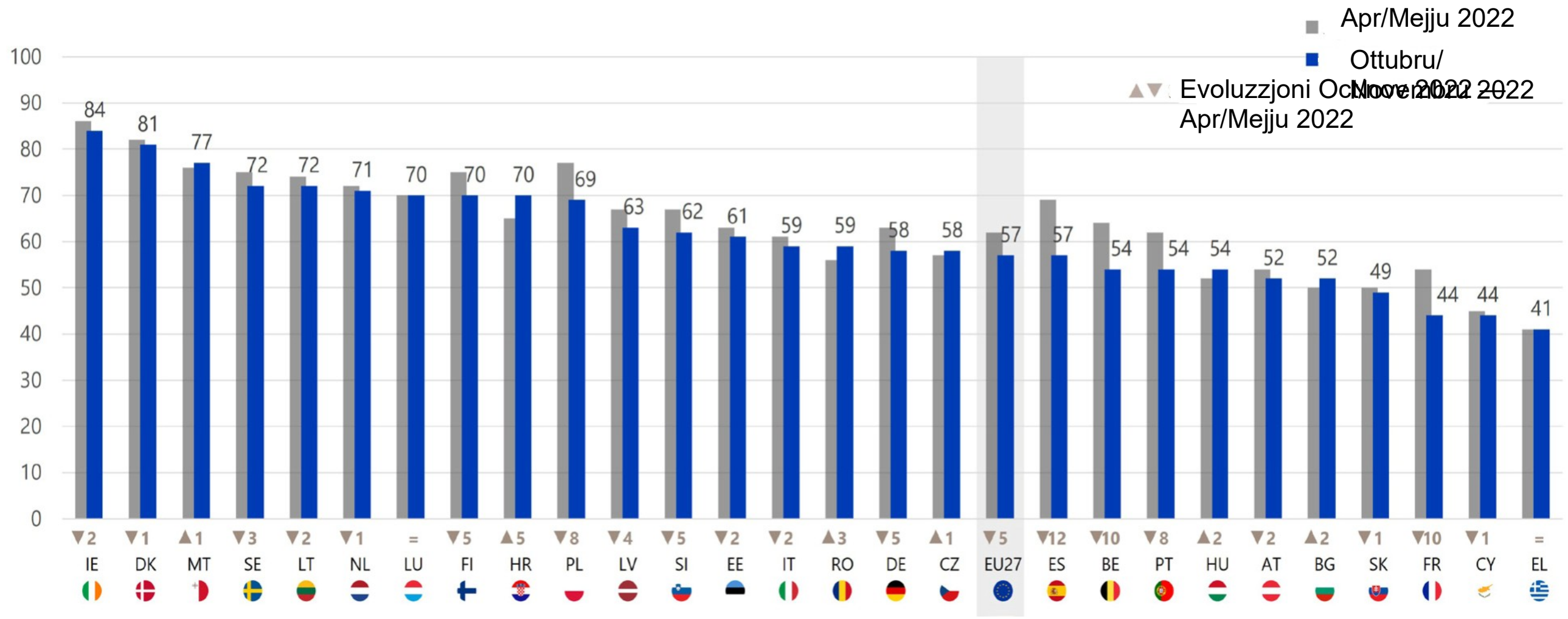

L-analiżi soċjodemografika turi xi differenzi fl-ottimiżmu dwar il-futur tal-UE. Dawk li għandhom bejn il-15 u l-24 sena (64 %) huma aktar probabbli li jkunu ottimisti dwar il-futur tal-UE, b'mod partikolari meta mqabbla ma' dawk li għandhom 55 sena jew aktar (55 %). L-analiżi turi wkoll li aktar ma jkun twil ir-rispondent fl-edukazzjoni, aktar ikun probabbli li jkunu ottimisti: 65 % li temmew l-edukazzjoni ta' 20 sena jew aktar huma pożittivi dwar il-futur tal-UE, meta mqabbla ma' 45 % li temmew l-edukazzjoni ta' 15-il sena jew iżgħar.

Fost il-gruppi soċjoprofessjonali, il-maniġers (70 %) u l-istudenti (67 %) huma l-aktar probabbli li jkunu ottimisti, b'mod partikolari meta mqabbla mal-persuni tad-dar u dawk qiegħda li wieġbu (it-tnejn 45 %). Dawk li wieġbu li rarament jew qatt ma jkollhom diffikultajiet biex iħallsu l-kontijiet (63 %) huma ħafna aktar probabbli li jkunu ottimisti minn dawk li ħafna drabi jkollhom diffikultajiet (34 %).

Dawk li wieġbu li għandhom immaġni pożittiva tal-UE (85 %) huma partikolarment aktar probabbli li jħossuhom ottimisti dwar il-futur tagħha minn dawk b'fehma newtrali (43 %) jew negattiva (9 %) tal-UE. Dawk li wieġbu li jsegwu l-politika Ewropea (66 %) huma wkoll aktar probabbli li jħossuhom ottimisti dwar il-futur tal-UE minn dawk li ma jsegwux tali aħbarijiet (47 %).

SD22 Tgħid li int ottimista ħafna, pjuttost ottimista, pjuttost pessimista jew pessimista ħafna dwar il-futur tal-UE? (% — UE)

	Total ta' "ottimisti"	Total "Mhux ottimist"	Ma nafx
UE27	57	39	4
Età			
15–24	64	31	5
25–39	59	38	3
40–54	58	40	2
55+	55	40	5
Edukazzjoni (Tmiem il)			
15 —	45	49	6

16–19	55	41	4
20+	65	32	3
Għadu qed jistudja	67	29	4
Kategorija soċjoprofessjonali			
Persuni li jaħdmu għal rashom	58	38	4
Maniġers	70	28	2
Għenuq bojod oħra	63	35	2
Ħaddiema manwali	54	43	3
Persuni ta' dar	45	49	6
Qiegħed/qiegħda	45	49	6
Irtirat	54	40	6
Studenti	67	29	4
Diffikultajiet biex jitħallsu l-kontijiet			
Ħafna mill-ħin	34	61	5
Minn żmien għal żmien	53	43	4
Kważi qatt/qatt m'għandek	63	33	4
L-immaġni ta' l-UE			
Total "Pożittiv"	85	13	2
Newtrali	43	50	7
Total ta' "Negattivi"	9	89	2
Segwi l-politika Ewropea			
Segwi l-affarijiet	66	32	2
Ma ssegwix	47	46	7

II. IŻ-ŻIEDA FL-GĦOLI TAL-ĦAJJA

Il-kapitolu preċedenti enfasizza ż-żieda fl-għoli tal-ħajja bħala l-akbar tħassib attwali għaċ-ċittadini Ewropej. Dan x'aktarx huwa dovut għaż-żieda fl-inflazzjoni u jirrifletti s-sejbiet tal-Ewrobarometru Standard reċenti (EB97), li wera li l-għoli tal-ħajja kiber b'mod drammatiku bħala qasam ta' tħassib matul l-aħħar sentejn. Dan il-kapitolu jħares lejn il-kwistjoni aktar mill-qrib, billi jeżamina s-sitwazzjoni finanzjarja attwali tal-unitajiet domestiċi u kif l-istandard tal-għajxien tagħhom ġie affettwat minn avvenimenti globali bħall-pandemija tal-COVID-19 u l-gwerra fl-Ukrajna. Il-kapitolu mbagħad jivvaluta l-aspettattivi għall-kundizzjonijiet tal-għajxien u s-sitwazzjoni ekonomika fi żmien sena.

Filwaqt li ż-żieda fl-għoli tal-ħajja ilha tħassib għal xi żmien, il-bidla ewlenija li dehret f'dan ir-rapport hija li l-aspettattivi futuri saru ħafna aktar pessimisti. Jekk l-Ewropej diġà raw tnaqqis fil-livell tal-għajxien tagħhom, fil-biċċa l-kbira huma jistennew li jaraw wieħed fis-sena ta' wara. Kien hemm ukoll żieda kbira fil-proporzjon li jistennew li l-kundizzjonijiet tal-għajxien tagħhom stess, u s-sitwazzjoni tal-ekonomija nazzjonali tagħhom, ikunu agħar fi żmien sena.

Il-kapitolu jkejjel ukoll is-sodisfazzjon bil-miżuri li ttieħdu biex tiġi indirizzata ż-żieda fl-għoli tal-ħajja. Minħabba l-livell ta' tħassib espress miċ-ċittadini dwar l-għoli tal-ħajja li qed jiżdied, mhuwiex sorprendenti li ħafna huma kritiċi għall-miżuri li qed jittieħdu biex tiġi indirizzata din il-kwistjoni, kemm fil-livell nazzjonali kif ukoll f'dak tal-UE.

Il-mod kif l-unitajiet domestiċi qed jimmaniġġjaw finanzjarjament huwa kwistjoni kritika fiha nnifisha, iżda għandha wkoll implikazzjonijiet għal kwistjonijiet oħra. Kif se naraw fir-rapport kollu, is-sitwazzjoni finanzjarja ta' dawk li wieġbu hija waħda mill-karatteristiċi soċjodemografiċi ewlenin li jaffettwaw l-attitudnijiet dwar diversi kwistjonijiet, inklużi l-attitudnijiet lejn l-UE u l-Parlament Ewropew u lejn il-votazzjoni fl-elezzjonijiet Ewropej.

Id-data tal-Eurostat turi b'mod ċar li l-inflazzjoni bdiet tiżdied bħala konsegwenza tal-pandemija u kompliet tiggrava b'riżultat tal-gwerra fl-Ukrajna. Dan huwa partikolarment il-każ għall-prezzijiet tal-enerġija, li żdiedu b'aktar minn 35 punt meta mqabbla mal-istess żmien is-sena l-oħra. B'riżultat ta' dan, is-sitwazzjoni tal-għajxien tal-Ewropej ġiet affettwata b'mod sinifikanti.

L-inflazzjoni fl-Unjoni Ewropea

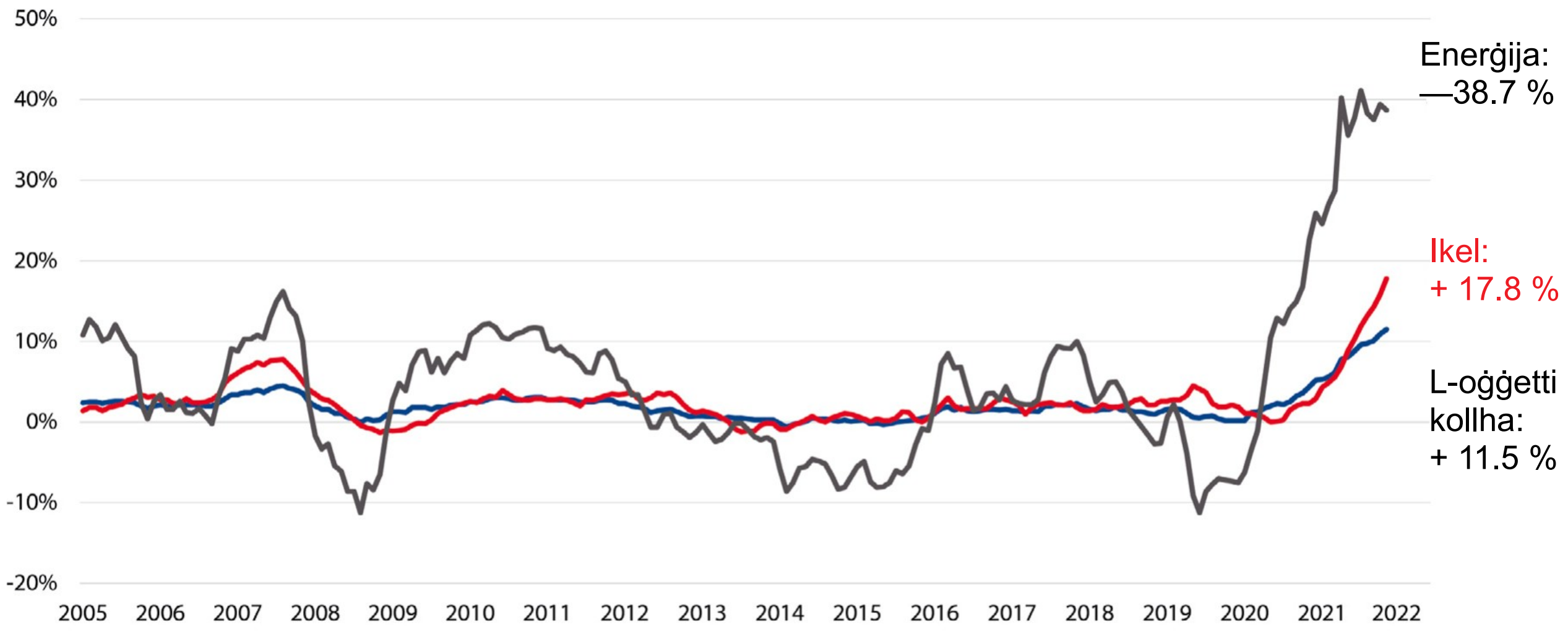

Eurostat: HICP - monthly data (annual rate of change)
URL: https://ec.europa.eu/eurostat/databrowser/view/PRC_HICP_MANR__custom_4056416/default/table [Data retrieved 06 December 2022]

2.1 Is-sitwazzjoni finanzjarja tal-familji tal-UE

Meta jitqies id-dħul finanzjarju tagħhom, hemm qasma wiesgħa fost iċ-ċittadini Ewropej bejn dawk li qed **jgħixu bil-kumdità** u dawk li qed **jgħixu b'diffikultajiet**. Ftit aktar min-nofs (54 %) jgħidu li qed jgħixu b'mod komdu, inklużi 8 % li qed jgħixu "b'mod komdu ħafna" u 46 % "pjuttost komdu". B'kuntrast ma' dan, 45 % jgħidu li qed jgħixu b'diffikultajiet, inklużi 36 % li qed jgħixu b'"xi diffikultajiet" u 9 % b'"ħafna diffikultajiet".

QA16 Ħsieb dwar id-dħul tal-familja tiegħek, kif tiddeskrivi s-sitwazzjoni attwali tiegħek? (% — UE27)

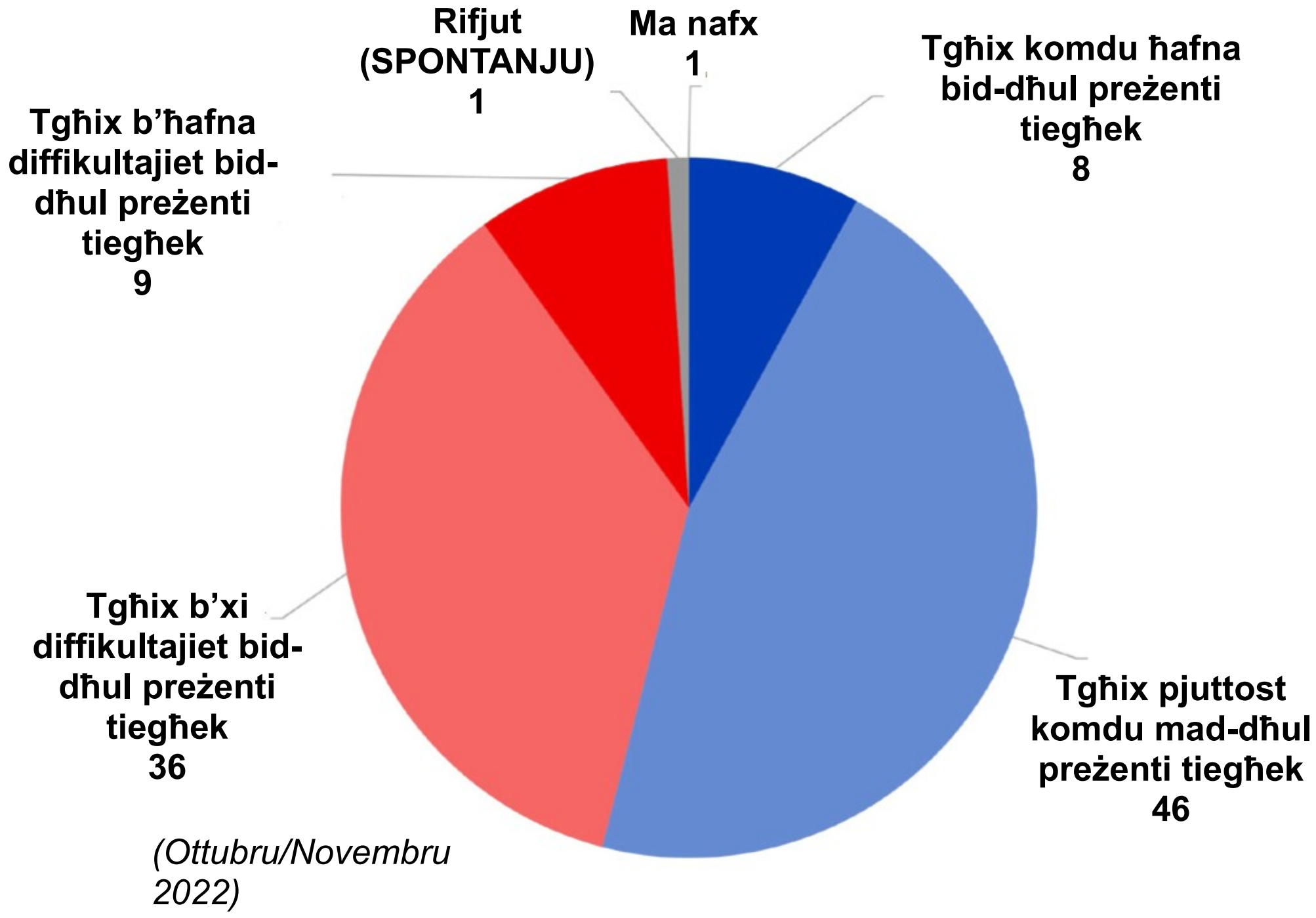

Hemm differenzi kbar bejn il-pajjiżi. F'16-il Stat Membru, il-maġġoranza ta' dawk li wieġbu jgħidu li qed jgħixu b'mod komdu. Il-proporzjon huwa l-ogħla fl-Iżvezja (87 %), fid-Danimarka (86 %), fil-Finlandja (84 %), fl-Olanda (82 %) u fil-Lussemburgu (80 %). B'kuntrast ma' dan, fi 11-il pajjiż il-maġġoranza jgħidu li qed jgħixu b'diffikultajiet. Dawk li wieġbu huma l-aktar probabbli li jgħidu dan fil-Greċja (79 %) u fil-Bulgarija (75 %), segwiti mir-Rumanija (64 %), is-Slovakkja (63 %) u l-Ungerija (62 %).

QA16 Ħsieb dwar id-dħul tal-familja tiegħek, kif tiddeskrivi s-sitwazzjoni attwali tiegħek? (% — "għajxien b'diffikultajiet")

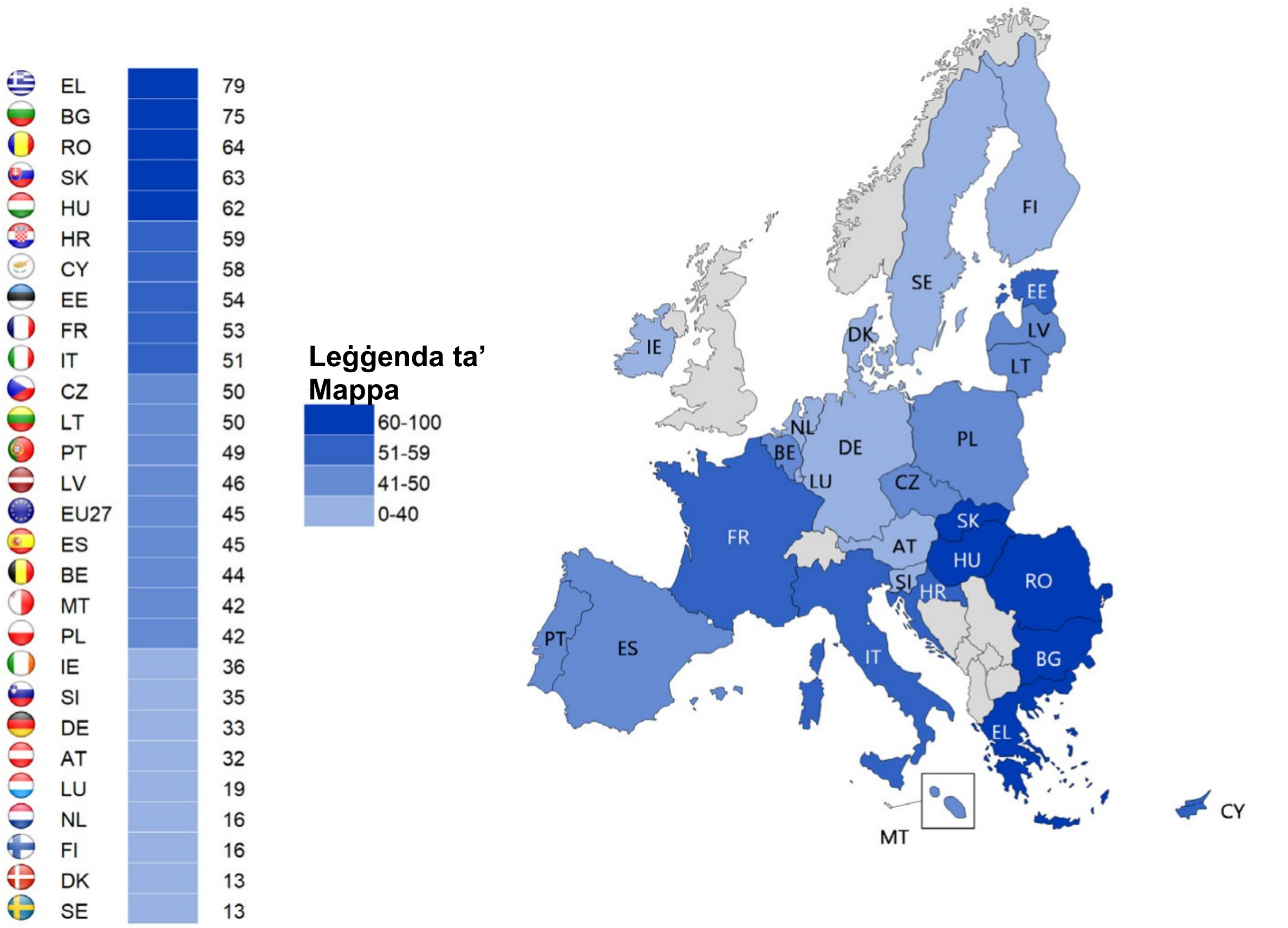

Fl-analiżi soċjodemografika, l-irġiel huma aktar probabbli min-nisa li jgħidu li qed jgħixu komdu bid-dħul attwali tagħhom (57 % vs. 51 %). M'hemm l-ebda differenza ċara skont l-età.

Hemm differenza kbira skont il-livell ta' edukazzjoni. Dawk li wieġbu li temmew l-edukazzjoni tagħhom fl-età ta' 20 sena jew aktar huma ħafna aktar probabbli li jgħidu li qed jgħixu komdu (69 %), meta mqabbla ma' dawk li telqu mill-età ta' 16–19-il sena (47 %) jew fl-età ta' 15-il sena jew inqas (39 %). Hemm ukoll varjazzjonijiet kbar skont il-kategorija soċjoprofessjonali: il-proporzjon li jgħidu li qed jgħixu b'mod komdu jvarja minn 79 % fost il-maniġers għal 22 % fost il-persuni qiegħda.

QA16 Ħsieb dwar id-dħul tal-familja tiegħek, kif tiddeskrivi s-sitwazzjoni attwali tiegħek? (%-UE)

	Total ta' "Ngħixu komdu"	Total ta' "Ngħixu b'diffikultajiet"	Ma nafx
UE27	54	45	0
Sess			
Raġel	57	41	1

Mara	51	48	0
Età			
15–24	55	41	3
25–39	55	44	0
40–54	52	47	0
55+	55	44	0
Edukazzjoni (Tmiem il)			
15 —	39	61	0
16–19	47	52	0
20+	69	30	0
Għadu qed jistudja	56	39	3
Kategorija soċjoprofessjonali			
Persuni li jaħdmu għal rashom	65	34	0
Maniġers	79	20	0
Għenuq bojod oħra	57	42	0
Ħaddiema manwali	45	54	0
Persuni ta' dar	35	64	0
Qiegħed/qiegħda	22	77	0
Irtirat	54	46	0
Studenti	56	39	3

Madwar wieħed minn kull għaxar Ewropej (9 %) jgħidu li, matul l-aħħar tnax-il xahar, ħafna **drabi kellhom diffikultajiet biex iħallsu l-kontijiet tagħhom**. Tlieta minn kull għaxra (30 %) jgħidu li għandhom diffikultajiet minn żmien għal żmien, filwaqt li sitta minn kull għaxra (60 %) jgħidu li qatt ma għandhom jew kważi qatt ma għandhom dawn id-diffikultajiet.

D60 Matul l-aħħar tnax-il xahar, kieku tgħid li kellek diffikultajiet biex tħallas il-kontijiet tiegħek fl-aħħar tax-xahar...? (% — UE27)

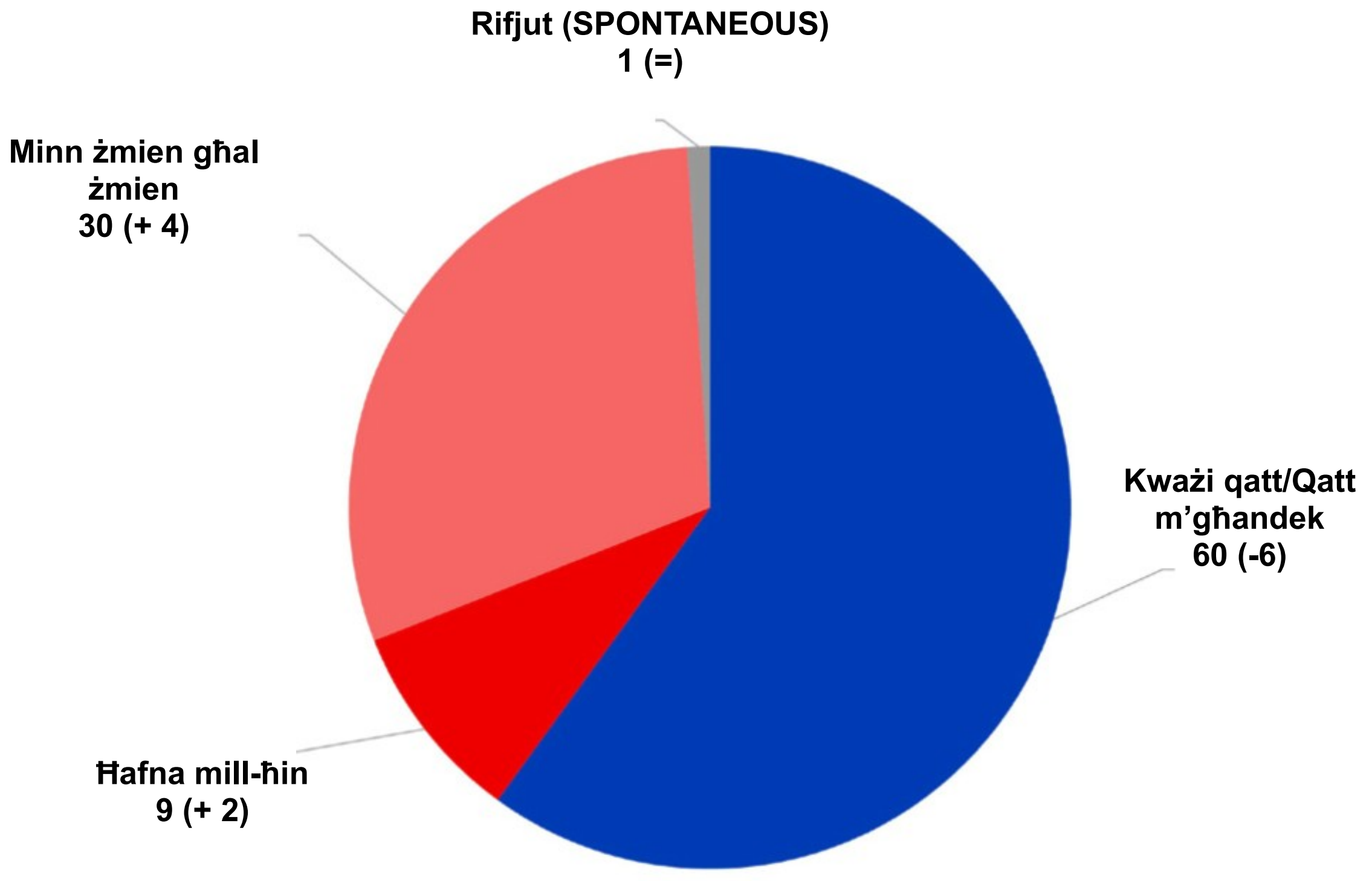

(Ottubru/Novembru 2022 — Apr/Mejju 2022)

D60 Matul l-aħħar tnax-il xahar, kieku tgħid li kellek diffikultajiet biex tħallas il-kontijiet tiegħek fl-aħħar tax-xahar...? (%)

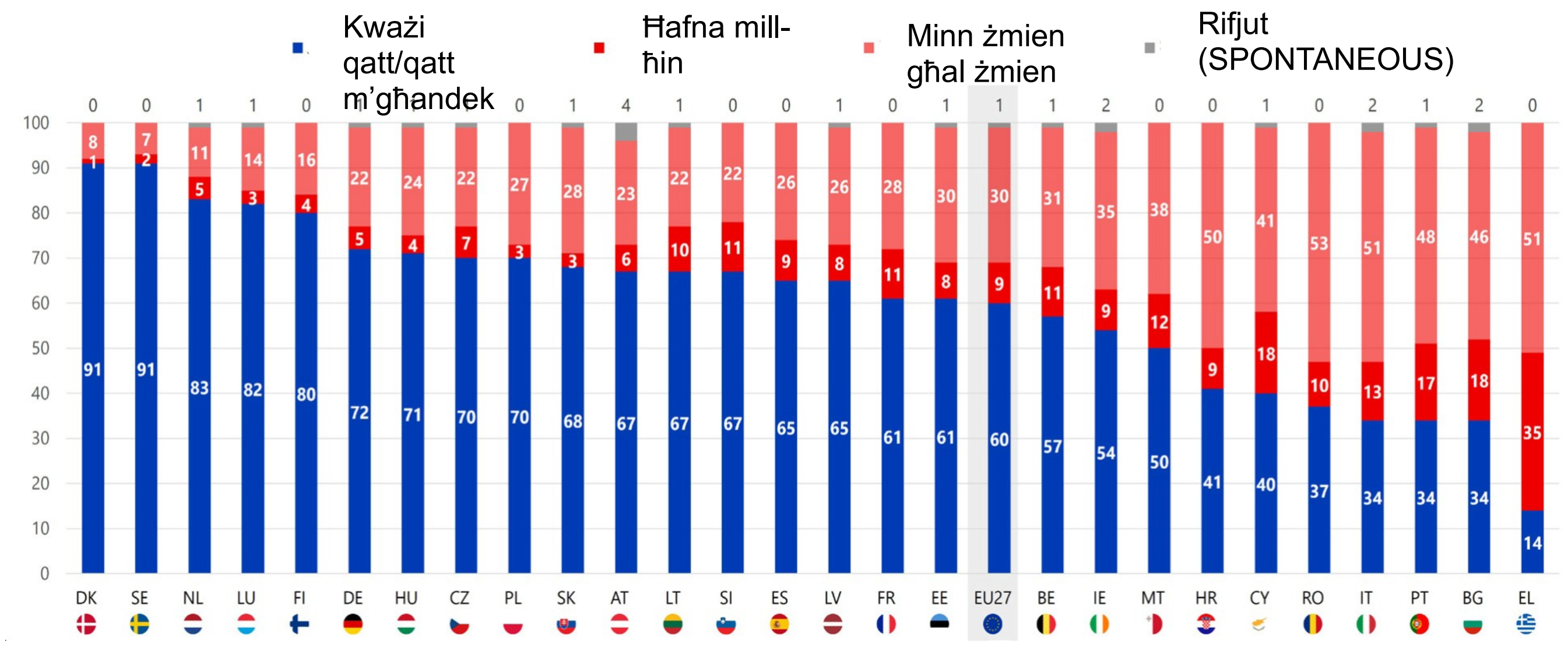

Fl-analiżi soċjodemografika, dawk li wieġbu li temmew l-edukazzjoni tagħhom kmieni x'aktarx li jgħidu li ħafna drabi għandhom diffikultajiet biex iħallsu l-kontijiet. Il-proporzjon huwa ta' 16 % fost dawk li telqu mill-edukazzjoni fl-età ta' 15-il sena jew inqas, meta mqabbel ma' 5 % fost dawk li telqu mill-edukazzjoni fl-età ta' 20 sena jew aktar. Hemm ukoll varjazzjonijiet kbar skont il-kategorija soċjoprofessjonali. Il-proporzjon li jgħidu li għandhom diffikultajiet biex iħallsu l-kontijiet huwa l-aktar baxx fost il-maniġers (3 %), u huwa inqas minn wieħed minn kull għaxra fost il-biċċa l-kbira tal-gruppi, iżda huwa ħafna ogħla fost il-persuni qiegħda (31 %) u l-persuni tad-dar (20 %). Ir-riżultati huma simili skont il-gruppi ta' età u bejn l-irġiel u n-nisa.

D60 Matul l-aħħar tnax-il xahar, kieku tgħid li kellek diffikultajiet biex tħallas il-kontijiet tiegħek fl-aħħar tax-xahar...? (% — UE)

	Ħafna mill-ħin	Minn żmien għal żmien	Kważi qatt/Qatt m'għandek	Rifjut (Spontanju)
UE27	9	30	60	1
Sess				
Raġel	9	28	62	1
Mara	9	33	57	1
Edukazzjoni (Tmiem il)				
15 —	16	39	45	0
16–19	10	36	54	0
20+	5	21	73	1
Għadu qed jistudja	6	28	62	4
Kategorija soċjoprofessjonali				
Persuni li jaħdmu għal rashom	9	25	64	2
Maniġers	3	18	78	1
Għenuq bojod oħra	6	34	60	0
Ħaddiema manwali	9	40	50	1

Persuni ta' dar	20	39	41	0
Qiegħed/qiegħda	31	37	32	0
Irtirat	8	26	66	0
Studenti	6	28	62	4

Aktar minn tmienja minn kull għaxar Ewropej jgħidu li diġà raw tnaqqis fil-livell tal-għajxien tagħhom jew jistennew li dan iseħħ fis-sena d-dieħla.

Ir-rispondenti ntalbu jaħsbu dwar l-istandard tal-għajxien personali tagħhom, jaħsbu dwar kwistjonijiet bħall-konsegwenzi tal-pandemija tal-COVID-19, il-gwerra fl-Ukrajna u ż-żieda fl-inflazzjoni u l-prezzijiet. Kważi nofs iċ-ċittadini (46 %) jgħidu li l-livell tal-għajxien tagħhom diġà tnaqqas u jistennew li dan ikun għadu l-każ matul is-sena d-dieħla. Madwar erbgħa minn kull għaxra (39 %) jgħidu li l-livell tal-għajxien tagħhom għadu ma tnaqqasx, iżda jaħsbu li dan se jkun il-każ matul is-sena ta' wara. Wieħed minn kull sebgħa (14 %) jgħidu li ma jistennew l-ebda bidla jew impatt fuq il-livell tal-għajxien tagħhom.

QA17 Ħafna elementi, bħall-konsegwenzi tal-pandemija tal-COVID-19, il-gwerra fl-Ukrajna u ż-żieda fl-inflazzjoni u l-prezzijiet, jaffettwaw l-ekonomija globali, inklużi l-Istati Membri tal-Unjoni Ewropea. Taħseb dwar l-istandard tal-għajxien personali tiegħek (eż. il-prodotti u s-servizzi li tista' taffordja), liema waħda minn dawn id-dikjarazzjonijiet tiġi l-eqreb għas-sitwazzjoni personali tiegħek? (% — UE27)

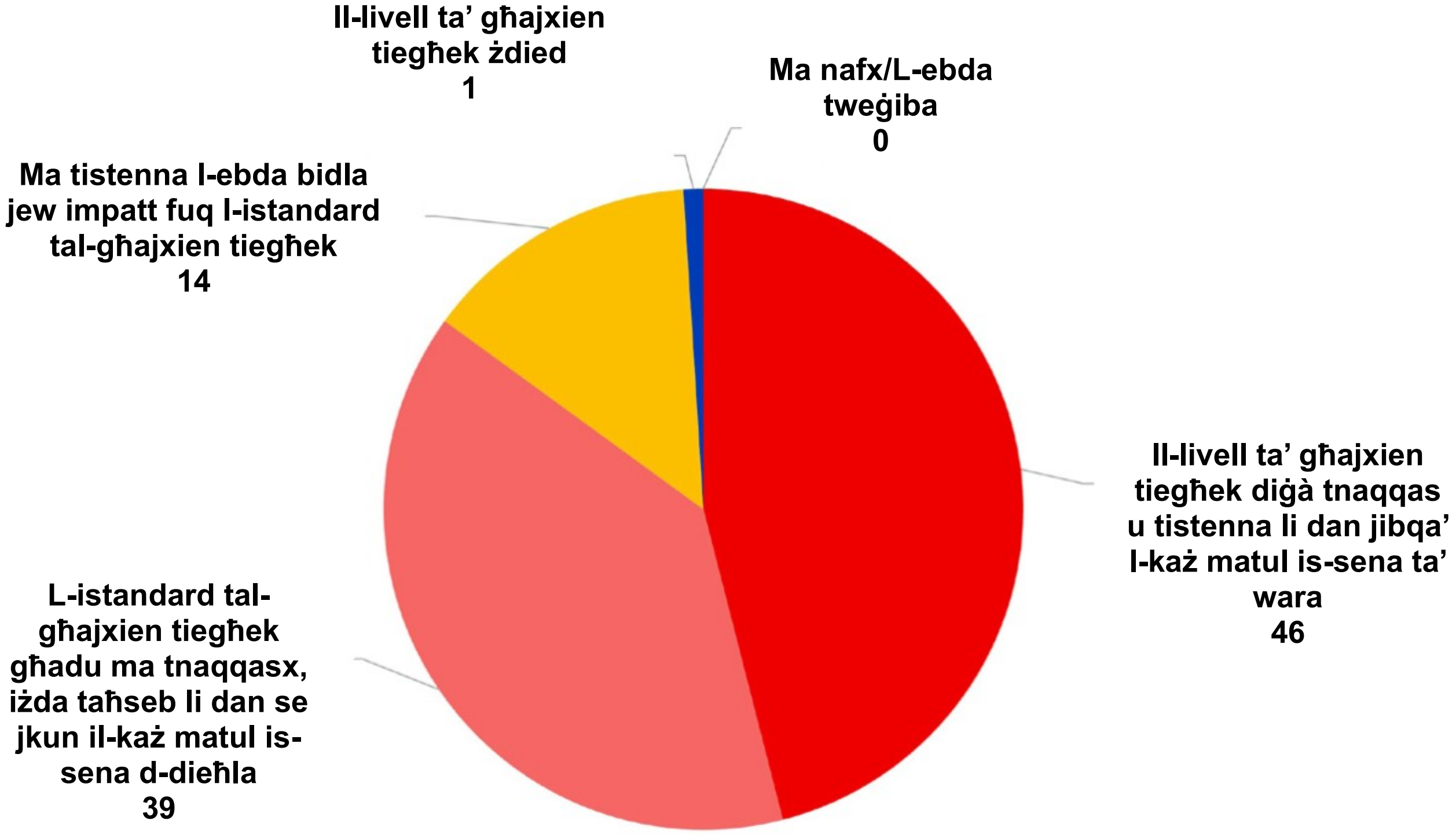

(Ottubru/Novembru 2022)

L-Ewrobarometru f'April-Mejju 2022 (EB 97.3) talab mistoqsija simili li ffukat speċifikament fuq l-impatt fuq l-istandards tal-għajxien tal-gwerra fl-Ukrajna. Ir-riżultati kienu simili, b'erbgħa minn kull għaxar ċittadini tal-UE (40 %) jgħidu li l-livell tal-għajxien tagħhom kien diġà tnaqqas u kważi nofs (47 %) jistennew dan matul is-sena d-dieħla. Dawn is-sejbiet jikkonfermaw li l-għoli tal-ħajja li qed jiżdied diġà kien ta' tħassib kbir matul l-2022, u huwa mistenni li jkompli sal-2023.

F'14-il Stat Membru, il-pożizzjoni tal-maġġoranza hija li dawk li wieġbu diġà raw tnaqqis fil-livell tal-għajxien tagħhom u jistennew li dan ikompli fis-sena d-dieħla. Dan huwa partikolarment probabbli li jkun il-każ f'Ċipru (70 %), fil-Greċja (66 %), f'Malta (65 %) u fi Franza (62 %).

Fi 12-il pajjiż, l-aktar pożizzjoni komuni hija li dawk li wieġbu jgħidu li l-livell tal-għajxien tagħhom għadu ma tnaqqasx, iżda jaħsbu li dan se jkun il-każ matul is-sena ta' wara. Il-proporzjon huwa l-ogħla fis-Slovakkja (50 %), fil-Lussemburgu (49 %), fl-Ungerija u fl-Iżvezja (it-tnejn 47 %). Fis-Slovenja, proporzjonijiet ugwali jgħidu li diġà raw tnaqqis fil-livell tal-għajxien tagħhom, billi jgħidu li dan għadu ma tnaqqasx iżda jistennew li dan isir fis-sena ta' wara (it-tnejn 39 %).

Dawk li wieġbu huma l-aktar probabbli li jgħidu li ma jistennew l-ebda bidla jew impatt fuq il-livell tal-għajxien tagħhom fin-Netherlands (30 %), fl-Iżvezja (27 %), fil-Finlandja (25 %) u fid-Danimarka (22 %).

QA17 Ħafna elementi, bħall-konsegwenzi tal-pandemija tal-COVID-19, il-gwerra fl-Ukrajna u ż-żieda fl-inflazzjoni u l-prezzijiet, jaffettwaw l-ekonomija globali, inklużi l-Istati Membri tal-Unjoni Ewropea. Taħseb dwar l-istandard tal-għajxien personali tiegħek (eż. il-prodotti u s-servizzi li tista' taffordja), liema waħda minn dawn id-dikjarazzjonijiet tiġi l-eqreb għas-sitwazzjoni personali tiegħek? (%)

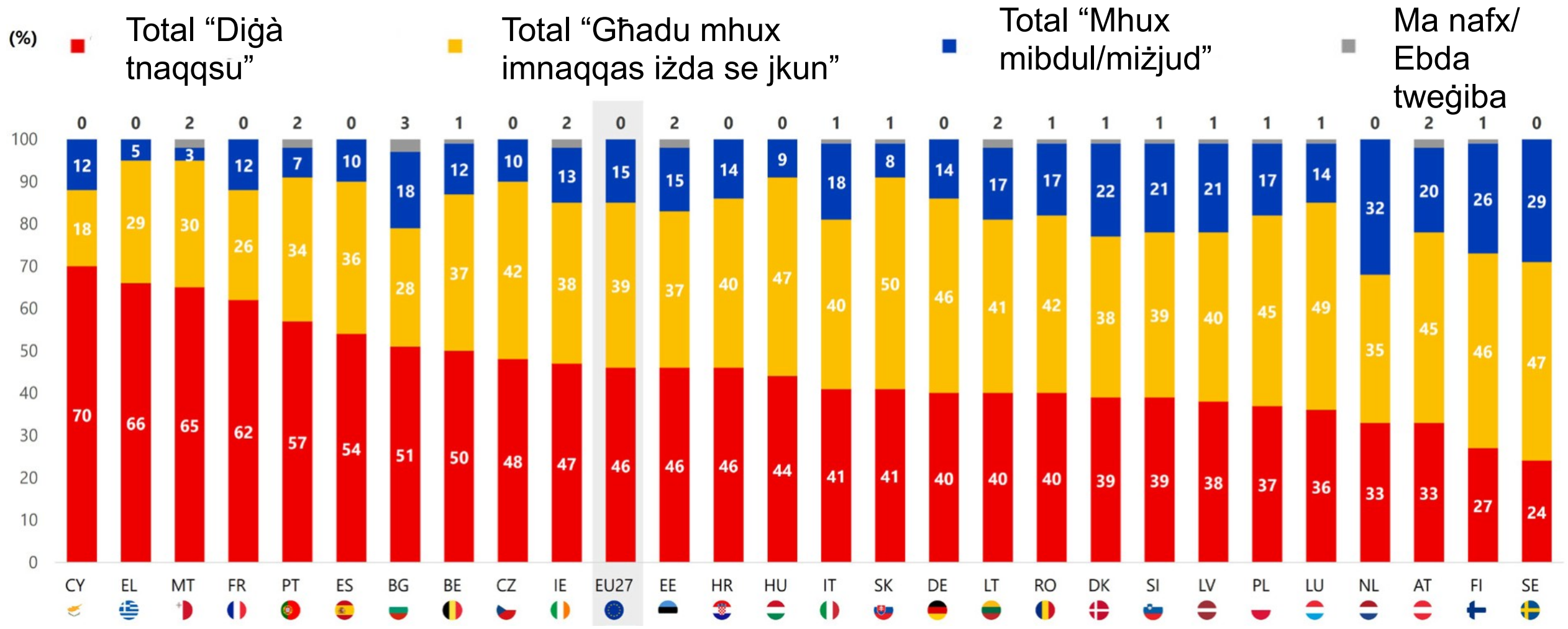

Analiżi ġeografika tar-riżultati tindika li dawk li wieġbu fiż-żoni tan-Nofsinhar tal-Ewropa huma aktar probabbli li jgħidu li diġà raw tnaqqis fil-livell tal-għajxien tagħhom, meta mqabbla ma' dawk fiż-żoni tat-Tramuntana tal-Ewropa.

QA17 Ħafna elementi, bħall-konsegwenzi tal-pandemija tal-COVID-19, il-gwerra fl-Ukrajna u ż-żieda fl-inflazzjoni u l-prezzijiet, jaffettwaw l-ekonomija globali, inklużi l-Istati Membri tal-Unjoni Ewropea. Taħseb dwar l-istandard tal-għajxien personali tiegħek (eż. il-prodotti u s-servizzi li tista' taffordja), liema waħda minn dawn id-dikjarazzjonijiet tiġi l-eqreb għas-sitwazzjoni personali tiegħek? (% — L-istandard tal-għajxien tiegħek diġà tnaqqas u tistenna li dan xorta jkun il-każ matul il-li jmiss

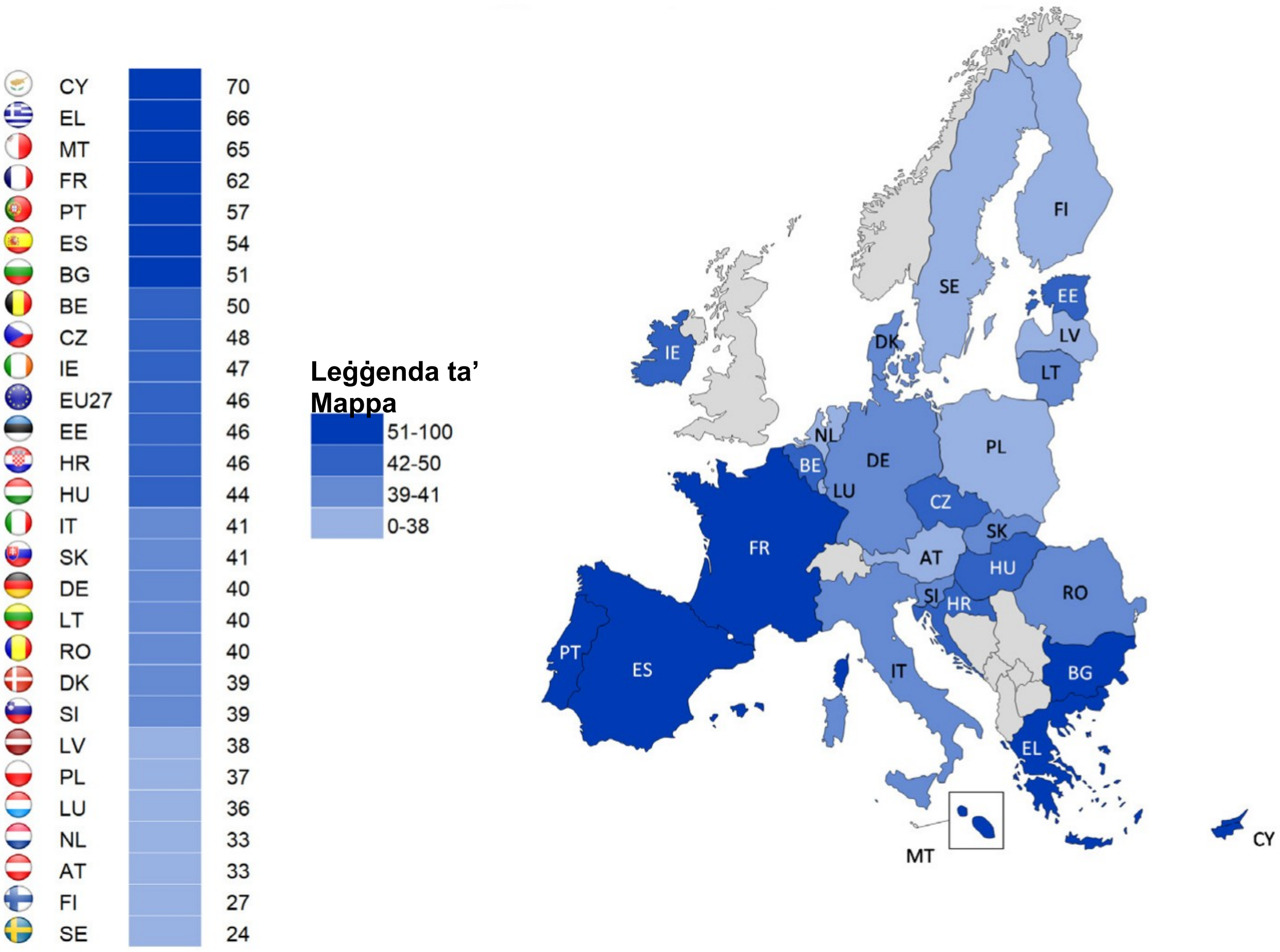

L-analiżi soċjodemografika turi differenzi skont l-età u l-livell tal-edukazzjoni, għalkemm f'kull grupp hija biss minoranza li tgħid li ma jistennew l-ebda bidla jew impatt fuq il-livell tal-għajxien tagħhom.

F'termini ta' grupp ta' età, dawk li wieġbu li għandhom bejn il-15 u l-24 sena huma l-inqas probabbli li jgħidu li diġà raw tnaqqis fil-livell tal-għajxien tagħhom (37 % vs 46 %-49 % fi gruppi ta' età akbar) u huma l-aktar probabbli li jgħidu li ma jistennew l-ebda bidla jew impatt fuq il-livell tal-għajxien tagħhom (17 % vs. 13 %-15 %).

Dawk li wieġbu li temmew l-edukazzjoni tagħhom kmieni huma aktar probabbli li jgħidu li diġà raw tnaqqis fil-livell tal-għajxien tagħhom. Il-proporzjon ivarja minn 56 % fost dawk li telqu mill-edukazzjoni fl-età ta' 15-il sena jew inqas, għal 41 % fost dawk li telqu mill-edukazzjoni fl-età ta' 20 sena jew aktar.

F'termini ta' kategorija soċjoprofessjonali, dawk qiegħda li wieġbu huma l-aktar probabbli li jgħidu li diġà raw tnaqqis fil-livell tal-għajxien tagħhom (61 %), filwaqt li dan huwa l-aktar baxx fost l-istudenti (34 %) u l-maniġers (36 %).

Kif jista' jkun mistenni, dawk li wieġbu li għandhom diffikultajiet biex iħallsu l-kontijiet ħafna drabi huma wkoll aktar probabbli li jgħidu li diġà raw tnaqqis fil-livell tal-għajxien tagħhom (77 %), meta mqabbla ma' dawk li rarament jew qatt ma kellhom diffikultajiet (35 %).

QA17 Ħafna elementi, bħall-konsegwenzi tal-pandemija tal-COVID-19, il-gwerra fl-Ukrajna u ż-żieda fl-inflazzjoni u l-prezzijiet, jaffettwaw l-ekonomija globali, inklużi l-Istati Membri tal-Unjoni Ewropea. Aħseb dwar l-istandard tal-għajxien personali tiegħek (eż. il-prodotti u s-servizzi li tista' taffordja), liema waħda minn dawn id-dikjarazzjonijiet tiġi l-eqreb għas-sitwazzjoni personali tiegħek? (%)

	Il-livell ta' għajxien tiegħek diġà tnaqqas u tistenna li dan jibqa' l-każ matul is-sena ta' wara	L-istandard tal-għajxien tiegħek għadu ma tnaqqasx, iżda taħseb li dan se jkun il-każ matul is-sena d-dieħla	Ma tistenna l-ebda bidla jew impatt fuq l-istandard tal-għajxien tiegħek	Il-livell ta' għajxien tiegħek żdied	Ma nafx/L-ebda tweġiba
UE27	46	39	14	1	0
Età					
15–24	37	43	17	1	2
25–39	46	40	13	1	0
40–54	49	37	13	1	0
55+	46	38	15	1	0
Edukazzjoni (Tmiem il)					
15 —	56	32	11	1	0
16–19	49	38	12	1	0
20+	41	41	16	1	1
Għadu qed jistudja	34	45	18	1	2
Kategorija soċjoprofessjonali					
Persuni li jaħdmu għal rashom	44	40	14	1	1
Maniġers	36	45	18	1	0
Għenuq bojod oħra	43	43	13	1	0
Ħaddiema manwali	51	36	12	1	0
Persuni ta' dar	54	34	11	0	1
Qiegħed/qiegħda	61	26	12	1	0
Irtirat	48	36	15	1	0
Studenti	34	45	18	1	2
Diffikultajiet biex jitħallsu l-kontijiet					
Ħafna mill-ħin	77	14	7	1	1
Minn żmien għal żmien	57	32	10	1	0
Kważi qatt/qatt m'għandek	35	46	17	1	1

2.2 Perspettiva futura

Iċ-ċittadini saru ħafna aktar pessimisti dwar il-kundizzjonijiet tal-għajxien tagħhom u s-sitwazzjoni tal-ekonomija nazzjonali tagħhom. Erbgħa minn kull għaxar Ewropej (40 %) jistennew li l-kundizzjonijiet tal-għajxien tagħhom se jkunu agħar fi żmien sena, żieda kbira minn Novembru sa Diċembru 2021 (+ 18-il punt perċentwali). Proporzjon simili (42 %, -12 pp) jistennew li l-kundizzjonijiet tal-għajxien tagħhom ikunu l-istess fi żmien sena, filwaqt li 13 % biss jaħsbu li se jkunu aħjar (-8 pp).

SD21.1 Fi żmien sena, do yo jaħsbu li kull wieħed minn dawn li ġejjin se jkun aħjar, agħar, jew l-istess bħal llum? Il-kundizzjonijiet tal-għajxien tiegħek (% — EU27)

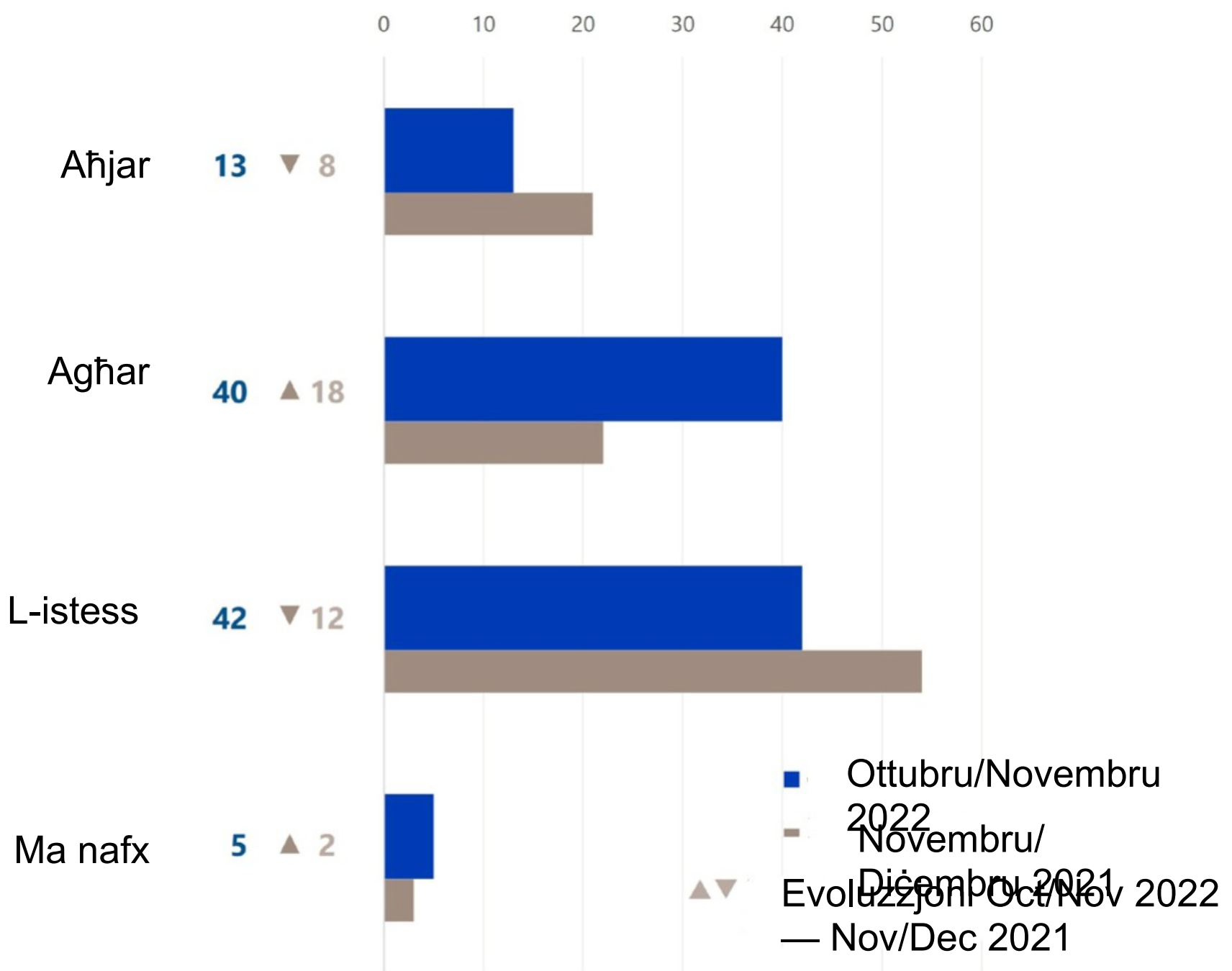

Fi 12-il Stat Membru, il-maġġoranza ta' dawk li wieġbu jaħsbu li l-kundizzjonijiet tal-għajxien tagħhom se jmorru għall-agħar fi żmien sena. Il-proporzjon huwa l-ogħla fis-Slovakkja (57 %), iċ-Ċekja, il-Greċja (it-tnejn 53 %) kif ukoll il-Ġermanja u l-Portugall (it-tnejn 49 %). Fil-15-il pajjiż l-ieħor, l-opinjoni tal-maġġoranza hija li l-kundizzjonijiet tal-għajxien se jibqgħu l-istess, u din il-fehma hija l-aktar prevalenti fil-Finlandja (64 %), fid-Danimarka, fil-Pajjiżi l-Baxxi (it-tnejn 58 %) u fl-Irlanda (54 %).

Hemm biss tliet pajjiżi fejn aktar minn wieħed minn kull ħames rispondenti jaħsbu li l-kundizzjonijiet tal-għajxien tagħhom se jkunu aħjar fi żmien sena: Ir-Rumanija (23 %), il-Kroazja (22 %) u n-Netherlands (21 %).

Fi 12-il Stat Membru, il-maġġoranza ta' dawk li wieġbu jaħsbu li l-kundizzjonijiet tal-għajxien tagħhom se jmorru għall-agħar fi żmien sena. Il-proporzjon huwa l-ogħla fis-Slovakkja (57 %), iċ-Ċekja, il-Greċja (it-tnejn 53 %) kif ukoll il-Ġermanja u l-Portugall (it-tnejn 49 %). Fil-15-il pajjiż l-ieħor, l-opinjoni tal-maġġoranza hija li l-kundizzjonijiet tal-għajxien se jibqgħu l-istess, u din il-fehma

hija l-aktar prevalenti fil-Finlandja (64 %), fid-Danimarka, fil-Pajjiżi l-Baxxi (it-tnejn 58 %) u fl-Irlanda (54 %).

SD21.1 Fi żmien sena, do yo jaħsbu li kull wieħed minn dawn li ġejjin se jkun aħjar, agħar, jew l-istess bħal llum? (% — is-sitwazzjoni tal-ekonomija (NAZZJONALITÀ))

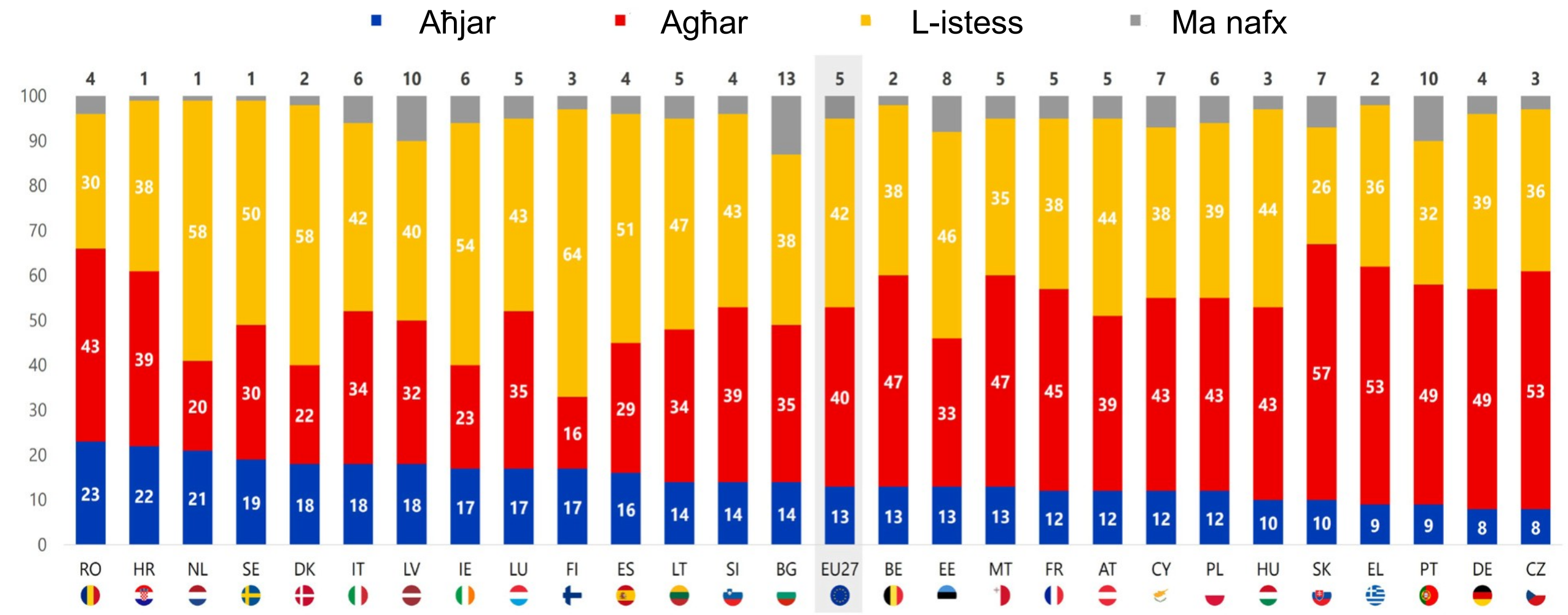

F'21 Stat Membru, il-proporzjon li jaħsbu li l-kundizzjonijiet tal-għajxien tagħhom se jkunu aħjar fi żmien sena naqas minn Novembru sa Diċembru 2021. L-akbar tnaqqis jidher fl-Estonja (13, 17-il punt perċentwali), f'Malta (13 %, -14 pp), fil-Portugall (9 %, -11 pp), fil-Ġermanja (8 %, -10 pp) u fl-Italja (18 %, -10 pp). Fis-sitt Stati Membri l-oħra, ir-riżultati baqgħu stabbli.

SD21.1 Fi żmien sena, do yo jaħsbu li kull wieħed minn dawn li ġejjin se jkun aħjar, agħar, jew l-istess bħal llum? Il-kundizzjonijiet tal-għajxien tiegħek (% — Aħjar)

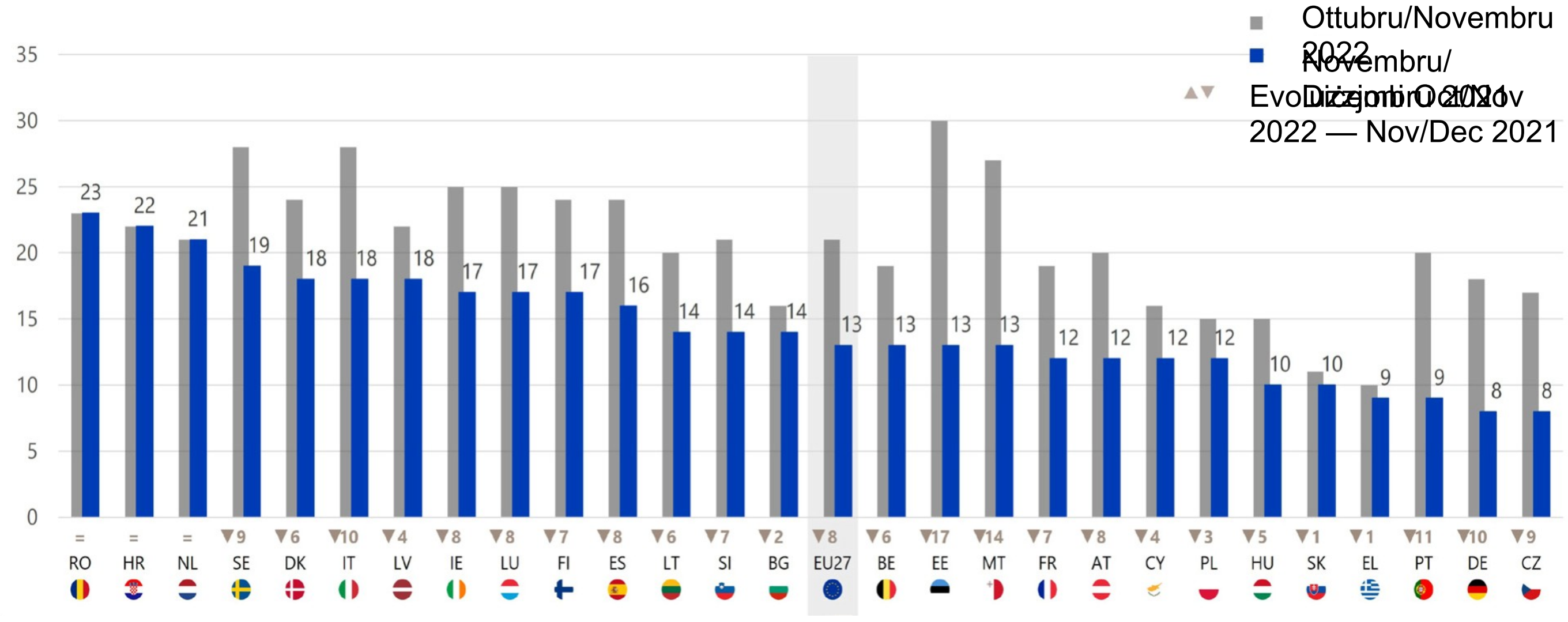

Il-maġġoranza tal-Ewropej (60 %) jaħsbu li s-sitwazzjoni tal-ekonomija nazzjonali tagħhom se tkun agħar fi żmien sena, żieda kbira fuq il-proporzjon li qal dan f'Novembru-Diċembru 2021 (+ 23 pp). Madwar kwart jaħsbu li s-sitwazzjoni tal-ekonomija nazzjonali tagħhom se tkun kważi l-istess fi żmien sena (24 %, -12 pp), filwaqt li 11 % biss (-11 pp) jaħsbu li se jkun aħjar.

SD21.2 Fi żmien sena, do yo jaħsbu li kull wieħed minn dawn li ġejjin se jkun aħjar, agħar, jew l-istess bħal llum? Is-sitwazzjoni tal-ekonomija (NAZZJONALITÀ) (% — UE27)

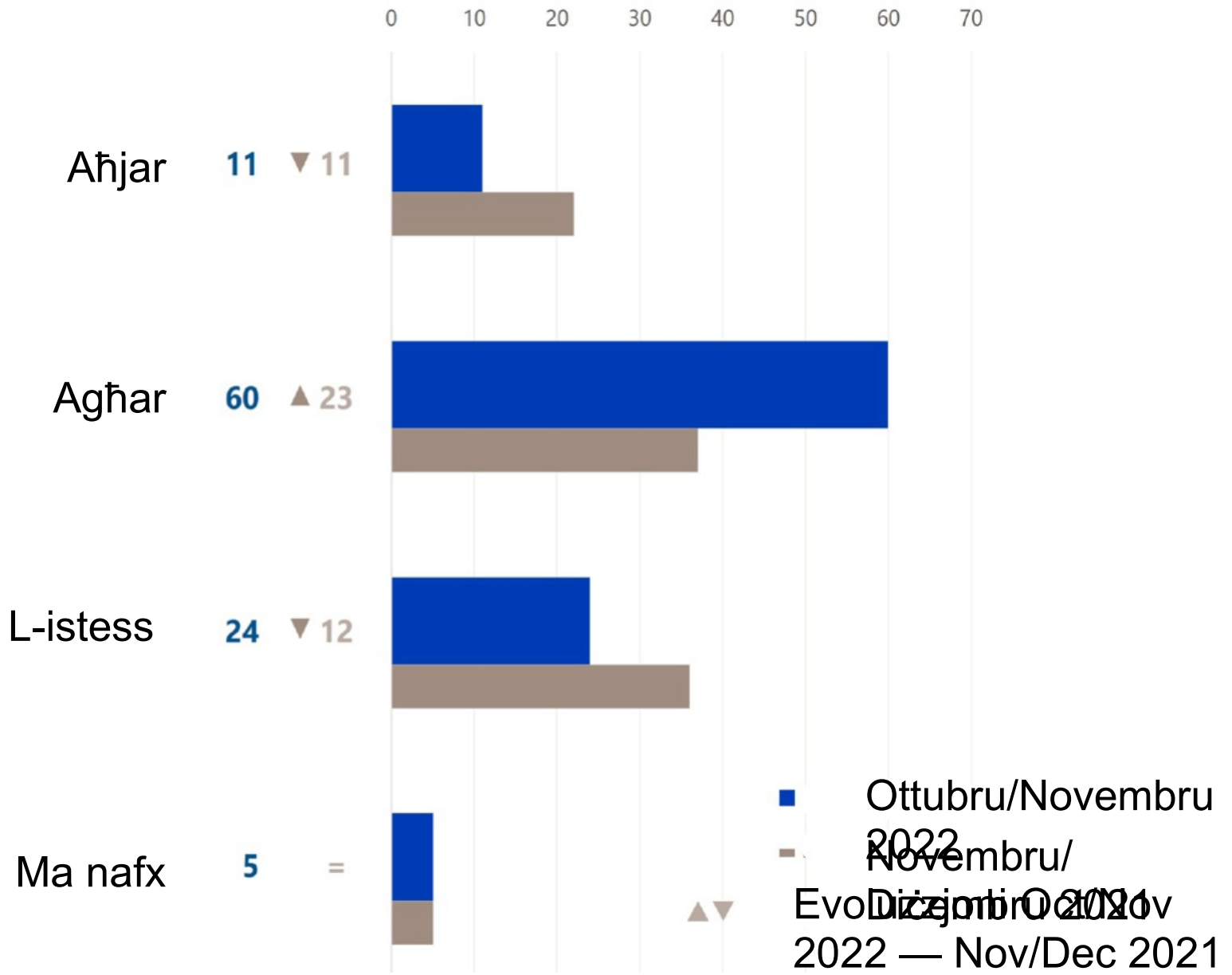

F’kull Stat Membru, il-maġġoranza ta’ dawk li wieġbu jaħsbu li s-sitwazzjoni tal-ekonomija nazzjonali tagħhom se tmur għall-agħar fi żmien sena. Il-proporzjon ivarja minn 74 % fil-Ġermanja u 72 % kemm fiċ-Ċekja kif ukoll fis-Slovakkja, għal 46 % kemm fl-Irlanda kif ukoll fil-Lussemburgu u 45 % fid-Danimarka.

Dawk li wieġbu huma l-aktar probabbli li jistennew li s-sitwazzjoni tal-ekonomija nazzjonali tagħhom tibqa’ l-istess fid-Danimarka, fi Spanja (it-tnejn 34 %) u fl-Ungerija (33 %).

F’kull pajjiż, mhux aktar minn wieħed minn kull ħames persuni li wieġbu jistennew li s-sitwazzjoni tal-ekonomija nazzjonali tagħhom tkun aħjar fi żmien sena. Dawk li wieġbu x’aktarx li jkollhom din l-opinjoni f’Malta, ir-Rumanija (it-tnejn 19 %), l-Italja (18 %) u d-Danimarka (17 %).

SD21.2 Fi żmien sena, do yo jaħsbu li kull wieħed minn dawn li ġejjin se jkun aħjar, agħar, jew l-istess bħal llum? Is-sitwazzjoni tal-ekonomija (NAZZJONALITÀ) (% — UE)

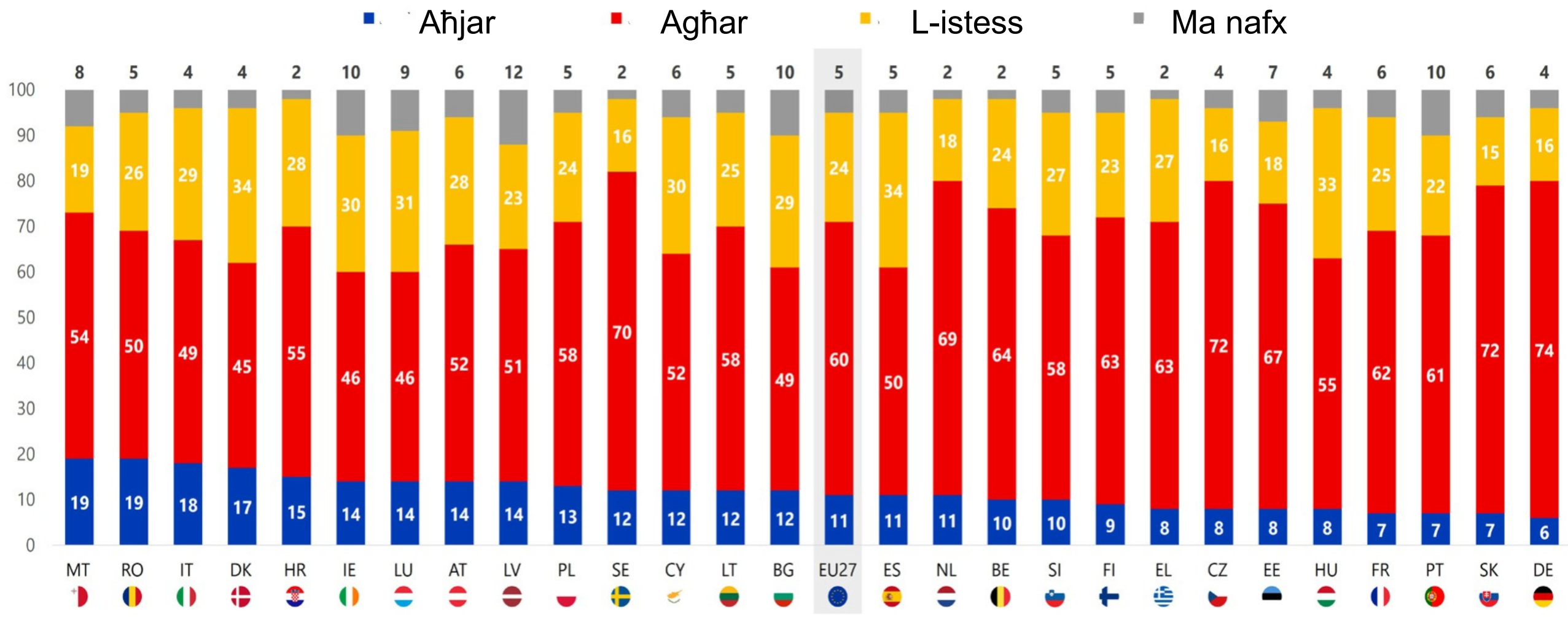

Fi 23 Stat Membru, kien hemm tnaqqis minn Novembru sa Diċembru 2021, fil-proporzjon li jaħsbu li s-sitwazzjoni tal-ekonomija nazzjonali se tkun aħjar fi żmien sena. L-akbar tnaqqis jidher fl-Estonja (8 %, -21 punti perċentwali), il-Ġermanja (6 %, -20 pp), l-Iżvezja (12 %, -17 pp), il-Finlandja (9 %, -17 pp), l-Italja (18 %, -16 pp), l-Irlanda (14 %, -14 pp) u l-Portugall (7 %, -14 pp). Ir-riżultati huma stabbli fl-erba' pajjiżi l-oħra (il-Bulgarija, il-Polonja, ir-Rumanija u s-Slovakkja).

SD21.2 Fi żmien sena, do yo jaħsbu li kull wieħed minn dawn li ġejjin se jkun aħjar, agħar, jew l-istess bħal llum? Is-sitwazzjoni tal-ekonomija (NATIONALITY) (% — Aħjar)

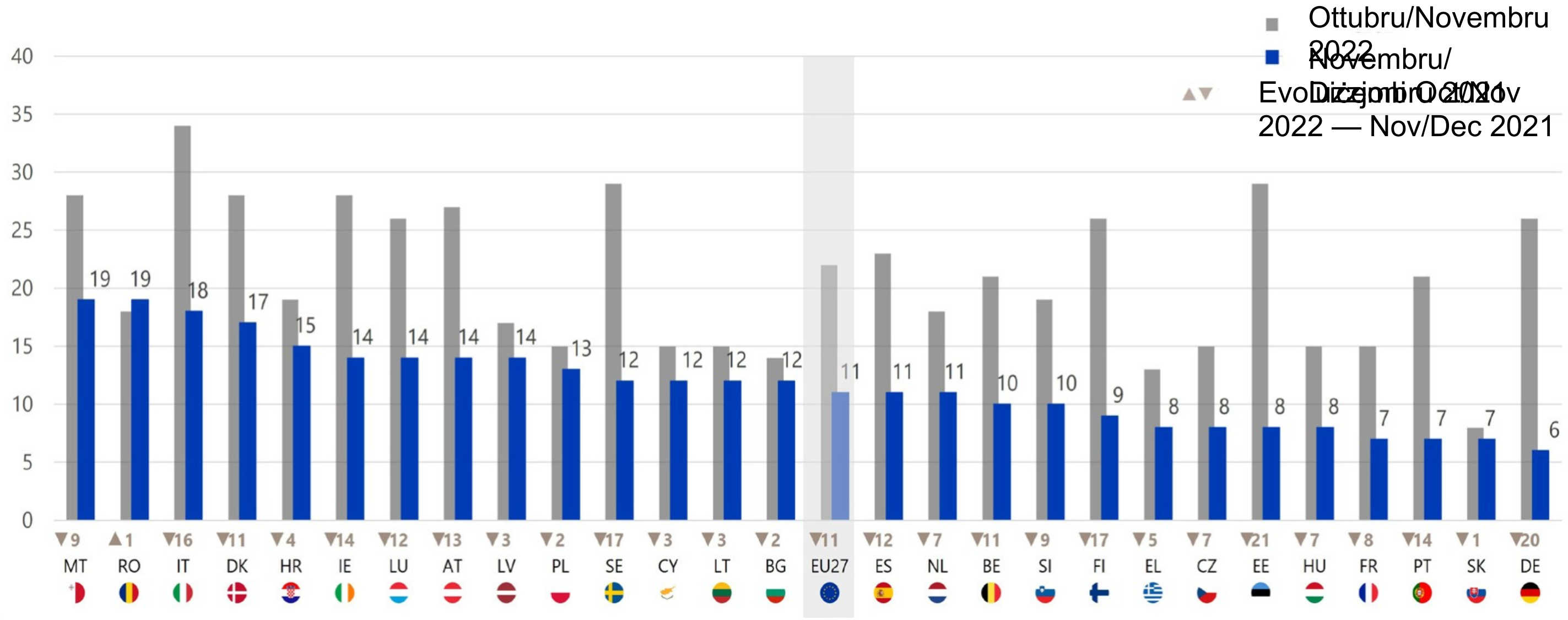

Fl-analiżi soċjodemografika, dawk li wieġbu f'kull grupp huma aktar probabbli li jaħsbu lil-kundizzjonijiet tal-għajxien se jkunu agħar fi żmien sena milli jaħsbu li se jkunu aħjar. Hemm differenza ċara skont il-grupp ta' età, b'dawk li għandhom bejn il-15 u l-24 sena l-aktar probabbli li jaħsbu li l-kundizzjonijiet tal-għajxien tagħhom se jkunu aħjar fi żmien sena (25 %) u dawk li għandhom 55 sena jew aktar huma l-inqas probabbli li jgħidu dan (7 %).

Dawk li wieġbu li telqu mill-edukazzjoni fl-età ta’ 20 sena jew aktar huma aktar probabbli li jaħsbu li l-kundizzjonijiet tal-għajxien tagħhom se jkunu aħjar fi żmien sena (15 %) u huma inqas probabbli li jaħsbu li se jkunu agħar (34 %), meta mqabbla ma’ dawk li telqu fl-età ta’ 15-il sena jew inqas (9 % u 46 % rispettivament).

Fir-rigward tad-diffikultajiet fil-ħlas tal-kontijiet, m’hemm l-ebda differenza fil-proporzjon li jaħsbu li l-affarijiet se jkunu aħjar fi żmien sena. Madankollu, dawk li għandhom diffikultajiet biex iħallsu l-kontijiet ħafna drabi huma aktar probabbli li jgħidu li l-kundizzjonijiet tal-għajxien tagħhom se jkunu agħar (63 %), meta mqabbla ma’ dawk li rarament jew qatt ma jkollhom diffikultajiet (33 %).

SD21.1 Fi żmien sena, do yo jaħsbu li kull wieħed minn dawn li ġejjin se jkun aħjar, agħar, jew l-istess bħal llum? Il-kundizzjonijiet tal-għajxien tiegħek (% — UE)

	Aħjar	Agħar	L-istess	Ma nafx
UE27	13	40	42	5
Età				
15–24	25	29	41	5
25–39	19	39	38	4
40–54	12	43	40	5
55+	7	43	45	5
Edukazzjoni (Tmiem il)				
15 —	9	46	39	6
16–19	12	45	38	5
20+	15	34	47	4
Għadu qed jistudja	24	28	43	5
Diffikultajiet biex jitħallsu l-kontijiet				
Ħafna mill-ħin	12	63	20	5
Minn żmien għal żmien	14	49	32	5
Kważi qatt/qatt m’għandek	13	33	50	4

Ir-riżultati huma ġeneralment konsistenti fid-diversi gruppi soċjodemografiċi, f’termini ta’ aspettattivi għall- **ekonomija nazzjonali** fi żmien sena. Meta wieħed iħares lejn il-gruppi ta’ età, dawk li wieġbu ta’ bejn il-15 u l-24 sena huma aktar probabbli li jaħsbu li s-sitwazzjoni tal-ekonomija nazzjonali se tkun aħjar fi żmien sena (16 %) minn dawk li għandhom 55+ (9 %).

Dawk li wieġbu li għandhom diffikultajiet biex iħallsu l-kontijiet ħafna drabi huma aktar probabbli li jgħidu li s-sitwazzjoni tal-ekonomija nazzjonali se tkun agħar (72 %), meta mqabbla ma’ dawk li rarament jew qatt ma jkollhom diffikultajiet (58 %).

It-tweġibiet għal din il-mistoqsija huma relatati ma’ dawk dwar il-kundizzjonijiet tal-għajxien. Fost dawk li jistennew li l-kundizzjonijiet tal-għajxien tagħhom ikunu aħjar fi żmien snin, 56 % jistennew ukoll li l-ekonomija nazzjonali tkun aħjar.

SD21.2 Fi żmien sena, do yo jaħsbu li kull wieħed minn dawn li ġejjin se jkun aħjar, agħar, jew l-istess bħal llum? Is-sitwazzjoni tal-ekonomija (NAZZJONALITÀ) (% — UE)

	Aħjar	Agħar	L-istess	Ma nafx
UE27	11	60	24	5

Età				
15–24	16	50	27	7
25–39	12	61	24	3
40–54	10	63	23	4
55+	9	61	24	6
Diffikultajiet biex jitħallsu l-kontijiet				
Ħafna mill-ħin	8	72	16	4
Minn żmien għal żmien	11	61	24	4
Kważi qatt/qatt m'għandek	11	58	26	5
Aspettattivi tas-sitwazzjoni tal-kundizzjonijiet tal-għajxien				
Aħjar	56	29	13	2
Agħar	3	91	5	1
L- istess	6	42	49	3

2.3 Sodisfazzjon bil-miżuri nazzjonali u Ewropej attwali

Terz taċ-ċittadini (33 %) jgħidu li huma sodisfatti bil-miżuri li ttieħdu s'issa biex jindirizzaw iż-żieda fl-għoli tal-ħajja mill- **gvern nazzjonali** tagħhom, filwaqt li kważi żewġ terzi (64 %) mhumiex sodisfatti, inklużi 27 % li "mhumiex sodisfatti".

L-istess proporzjon (33 %) huwa sodisfatt bil- **miżuri meħuda mill-UE** biex tindirizza ż-żieda fl-għoli tal-ħajja, b'56 % mhux sodisfatti, inkluż 22 % li "ma huma xejn sodisfatti".

B'mod ġenerali, dawk li wieġbu huma inqas probabbli li jkollhom opinjoni negattiva tal-miżuri meħuda mill-UE milli mill-gvern nazzjonali tagħhom (64 % u 56 % mhux sodisfatti rispettivament), għalkemm aktar minn dawk li wieġbu jagħtu rispons "ma nafx" fir-rigward tal-UE (11 %) milli għall-gvern nazzjonali tagħhom (3 %).

QA19 Kemm int sodisfatt jew le bil-miżuri li ttieħdu s'issa biex tiġi indirizzata ż-żieda fl-għoli tal-ħajja (pereżempju ż-żieda fil-prezzijiet tal-ikel jew tal-enerġija) sa...? (% — UE27)

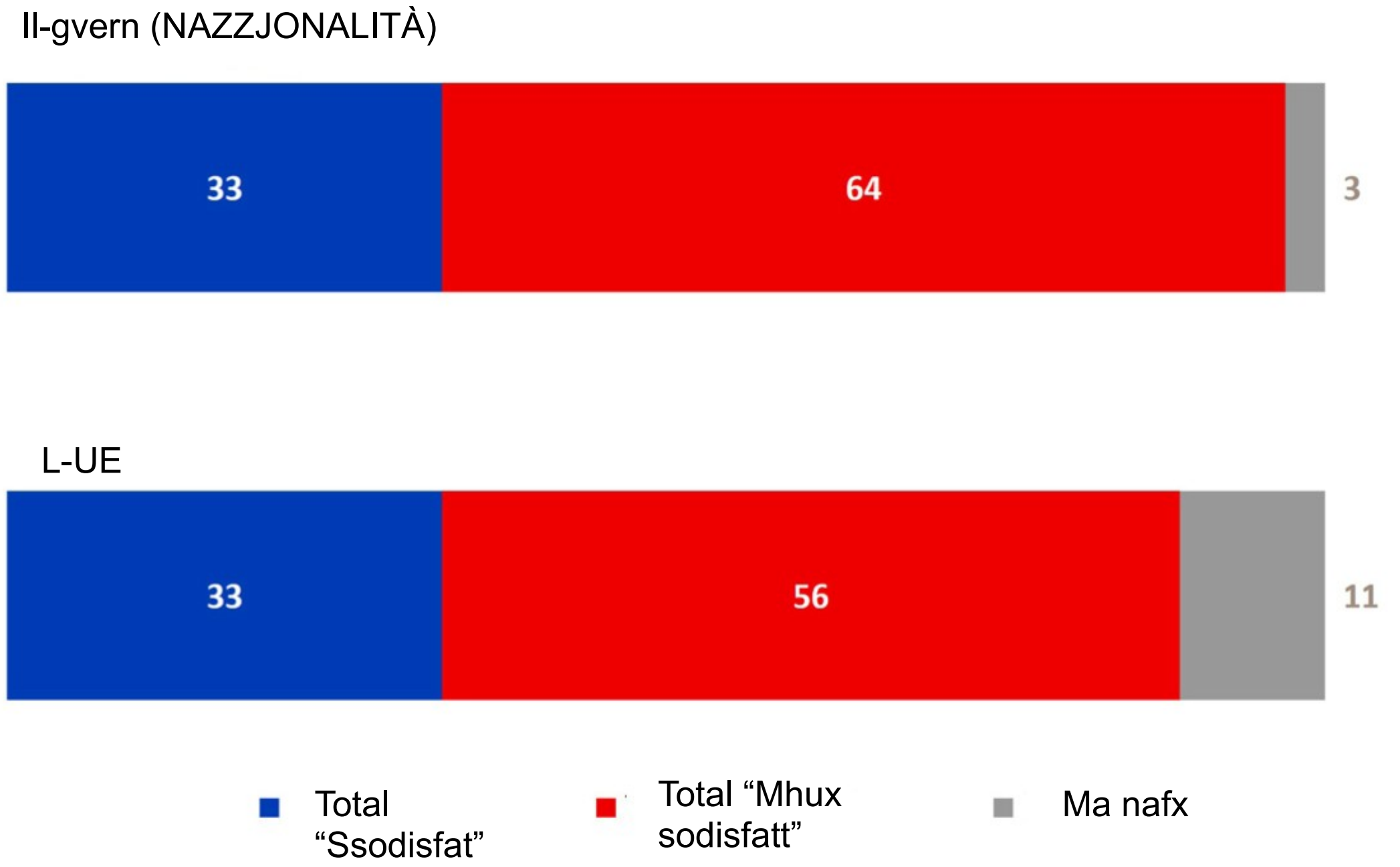

Fi tliet Stati Membri, il-maġġoranza ta' dawk li wieġbu jgħidu li huma sodisfatti bil-miżuri li ttieħdu s'issa biex jindirizzaw iż-żieda fl-għoli tal-ħajja mill- **gvern nazzjonali** tagħhom: Malta (66 %), il-Lussemburgu (62 %) u l-Irlanda (60 %). Fl-24 Stat Membru l-oħra, il-maġġoranza mhumiex sodisfatti, u dan huwa l-ogħla fis-Slovakkja (82 %), fl-Estonja (81 %), fil-Greċja u f'Ċipru (it-tnejn 79 %).

QA19.1 Kemm int sodisfatt jew le bil-miżuri li ttieħdu s'issa biex tiġi indirizzata ż-żieda fl-għoli tal-ħajja (pereżempju ż-żieda fil-prezzijiet tal-ikel jew tal-enerġija) sa...? (% — il-gvern (NATIONALITY))

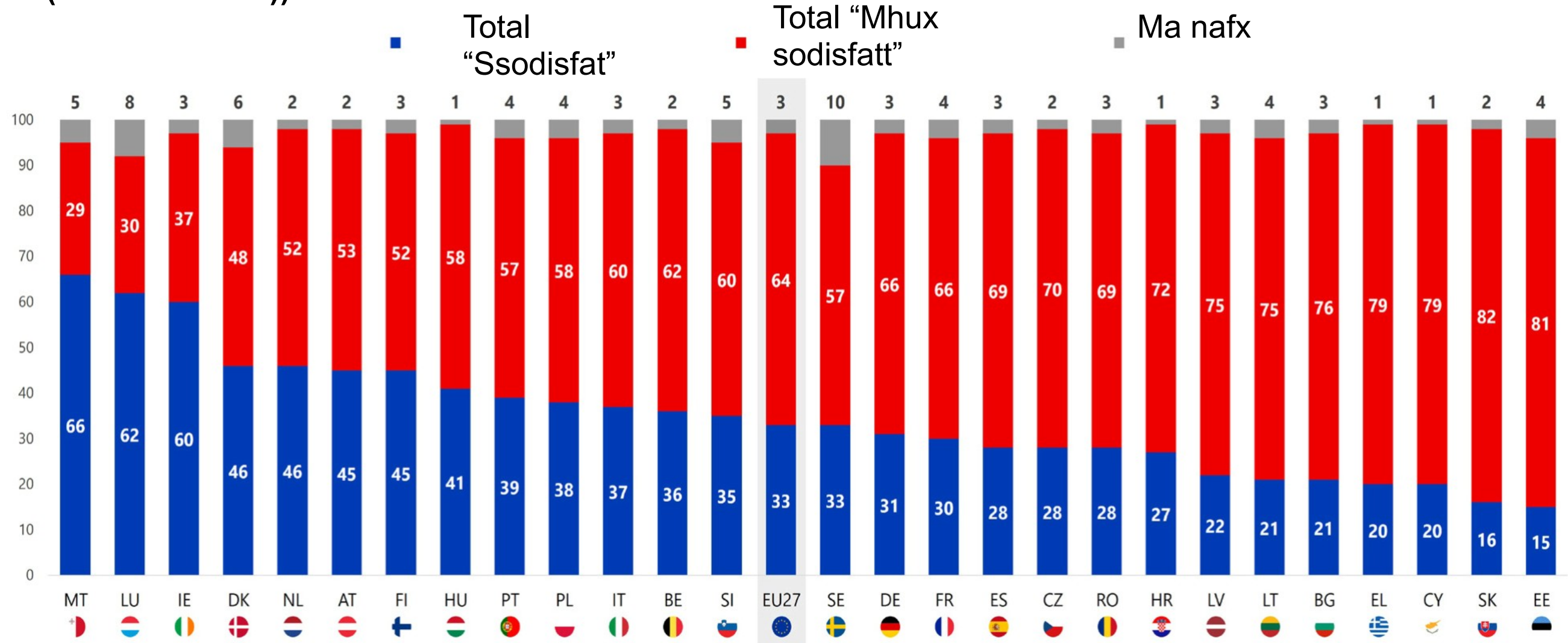

F'ħames Stati Membri, il-maġġoranza ta' dawk li wieġbu jgħidu li huma sodisfatti bil- **miżuri meħuda mill-UE** biex tindirizza ż-żieda fl-għoli tal-ħajja: L-Irlanda (55 %), Malta (52 %), il-Lussemburgu, il-Polonja (it-tnejn 47 %) u d-Danimarka (39 %). Fit-22 Stat Membru l-oħra, il-maġġoranza mhumiex sodisfatti, u dan huwa l-ogħla fil-Greċja (77 %), f'Ċipru (76 %), fl-Estonja (65 %), fil-Belġju u fis-Slovakkja (it-tnejn 64 %).

QA19.2 Kemm int sodisfatt jew le bil-miżuri li ttieħdu s'issa biex tiġi indirizzata ż-żieda fl-għoli tal-ħajja (pereżempju ż-żieda fil-prezzijiet tal-ikel jew tal-enerġija) sa...? (% — l-UE)

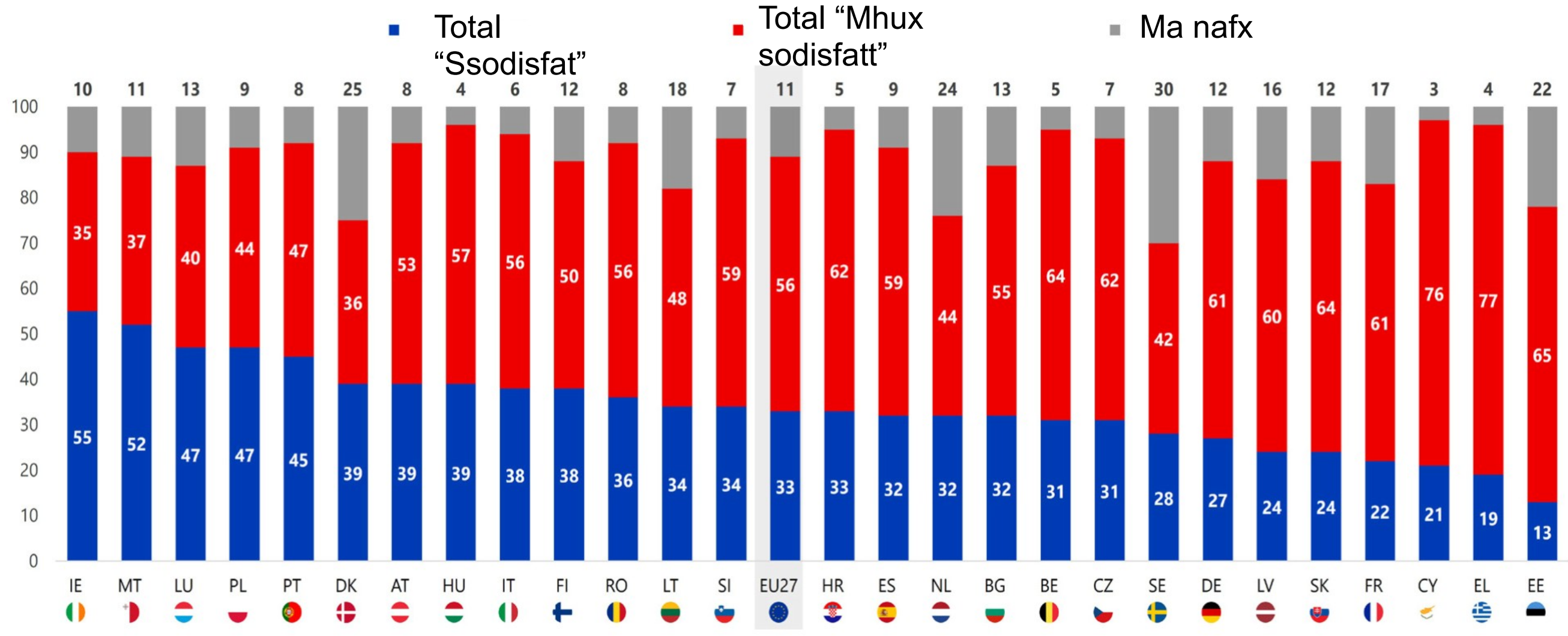

Fl-analiżi soċjodemografika, ir-riżultati jvarjaw skont il-livell ta' edukazzjoni u s-sitwazzjoni finanzjarja, u dan japplika kemm għall-miżuri meħuda mill-gvern nazzjonali kif ukoll mill-UE. Pereżempju, dawk li wieġbu li rarament jew qatt ma għandhom diffikultajiet biex iħallsu l-kontijiet huma aktar probabbli li jkunu sodisfatti bil-miżuri meħuda mill-gvern nazzjonali tagħhom (36 %) u mill-UE (34 %) minn dawk li għandhom diffikultajiet ħafna drabi (21 % u 20 % rispettivament). Fuq

iż-żewġ kwistjonijiet, il-maniġers huma l-aktar probabbli li jiġu sodisfatti, filwaqt li l-persuni tad-dar u dawk li wieġbu bla xogħol huma l-inqas sodisfatti.

Dawk li wieġbu li l-immaġni ġenerali tagħhom tal-UE hija pożittiva huma aktar probabbli li jkunu sodisfatti bil-miżuri meħuda mill-UE (48 %), meta mqabbla ma' dawk li għandhom immaġni negattiva tal-UE (7 %). Huma wkoll aktar probabbli li jkunu sodisfatti bil-miżuri meħuda mill-gvern nazzjonali (46 % ta' dawk b'immaġni pożittiva tal-UE vs. 13 % ta' dawk b'immaġni negattiva).

Jekk dawk li wieġbu jistennew li l-ekonomija nazzjonali tagħhom tkun aħjar fi żmien sena, huma aktar probabbli li jkunu sodisfatti bil-miżuri meħuda mill-gvern tagħhom (55 % vs 26 % ta' dawk li jistennew li s-sitwazzjoni ekonomika tkun agħar). Huma wkoll aktar probabbli li jkunu sodisfatti bil-miżuri meħuda mill-UE (52 % fost dawk li jistennew li l-ekonomija tkun aħjar meta mqabbla ma' 26 % ta' dawk li jistennew li tkun agħar).

QA19 Kemm int sodisfatt jew le bil-miżuri li ttieħdu s'issa biex tiġi indirizzata ż-żieda fl-għoli tal-ħajja (pereżempju ż-żieda fil-prezzijiet tal-ikel jew tal-enerġija) sa...? (% — UE)

	Il-gvern (NAZZJONALITÀ)		L-UE	
	Total "Ssodisfat"	Total "Mhux sodisfatt"	Total "Ssodisfat"	Total "Mhux sodisfatt"
UE27	33	64	33	56
Età				
15–24	27	69	28	62
25–39	32	66	32	60
40–54	36	61	34	52
55+	36	57	37	47
Kategorija soċjoprofessjonali				
Persuni li jaħdmu għal rashom	31	66	32	58
Maniġers	40	57	38	50
Għenuq bojod oħra	34	63	36	53
Ħaddiema manwali	29	69	31	61
Persuni ta' dar	27	71	23	66
Qiegħed/qiegħda	26	72	25	64
Irtirat	34	62	31	57
Studenti	36	57	37	47
Diffikultajiet biex jitħallsu l-kontijiet				
Ħafna mill-ħin	21	77	20	72
Minn żmien għal żmien	31	67	32	60
Kważi qatt/qatt m'għandek	36	60	34	53
L-immaġni ta' l-UE				
Total "Pożittiv"	46	51	48	40
Newtrali	26	71	23	66
Total ta' "Negattivi"	13	86	7	87
Sitwazzjoni ta' stennija tal-ekonomija nazzjonali				
Aħjar	55	43	52	40
Agħar	26	72	26	63

L- istess	42	55	41	50

III. APPOĠĠ GĦALL-UKRAJNA

Dan il-kapitlu jħares lejn l-attitudnijiet ta' l-Ewropej lejn il-gwerra fl-Ukraina u r-rwol li għandhom l-UE u l-Istati Membri. Minkejja l-ħafna sfidi li qed tiffaċċja l-Ewropa, hemm approvazzjoni wiesgħa tal-appoġġ tal-UE għall-Ukraina u l-azzjonijiet speċifiċi li ħadet. Il-biċċa l-kbira tal-Ewropej huma wkoll sodisfatti bil-kooperazzjoni bejn l-Istati Membri tal-UE fl-indirizzar tal-konsegwenzi tal-gwerra fl-Ukraina.

Il-biċċa l-kbira taċ-ċittadini jipperċepixxu l-gwerra Russa fl-Ukraina bħala li għandha impatt fundamentali fuq ħajjithom, b'minoranza biss temmen li ħajjithom se tkompli l-istess bħala riżultat.

3.1 L-approvazzjoni taċ-ċittadini tal-pożizzjoni u l-azzjonijiet tal-UE b'appoġġ għall-Ukraina

Tlieta minn kull erba' ċittadini tal-UE (74 %) jgħidu li **japprovaw l-appoġġ tal-UE għall-Ukraina** wara l-invażjoni tar-Russja, u dan jinkludi 33 % li "japprovaw b'mod qawwi" u 41 % li "xi wħud japprovaw". Madwar wieħed minn kull erbgħa (23 %) ma japprovax l-appoġġ tal-UE, inkluż 16 % li "xi wħud ma japprovawx" u 7 % li "ma japprovawx b'mod qawwi".

QA13 B'mod ġenerali, tapprova jew ma tapprovax l-appoġġ tal-Unjoni Ewropea għall-Ukraina wara l-invażjoni tar-Russja fl-Ukraina? (% — UE27)

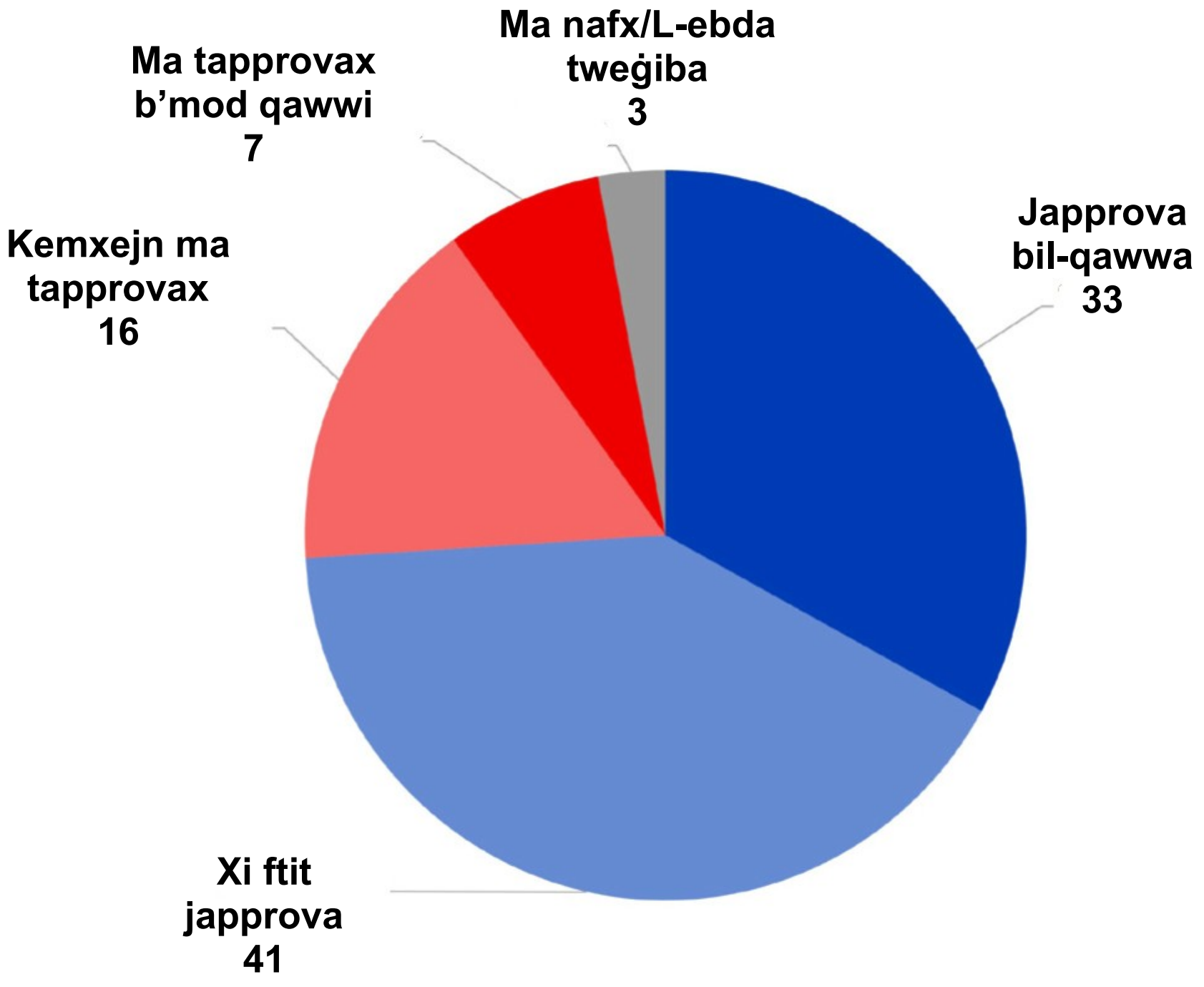

(Ottubru/Novembru 2022)

Fil-pajjiżi kollha aktar nies japprovaw milli ma japprovawx l-appoġġ tal-UE għall-Ukrajna wara l-invażjoni tar-Russja. Il-proporzjon li japprova l-appoġġ tal-UE huwa l-ogħla fl-Iżvezja (97 %), fil-

Finlandja (95 %), fin-Netherlands (93 %), fid-Danimarka u fil-Portugall (it-tnejn 92 %). Il-livelli ta' diżapprovazzjoni huma l-ogħla fiż-żoni tax-Xlokk tal-Ewropa, bħall-Greċja (48 %), is-Slovakkja (46 %), il-Bulgarija (44 %) u Ċipru (42 %).

QA13 B'mod ġenerali, tapprova jew ma tapprovax l-appoġġ tal-Unjoni Ewropea għall-Ukraina wara l-invażjoni tar-Russja fl-Ukraina? (% — total "Approvazzjoni")

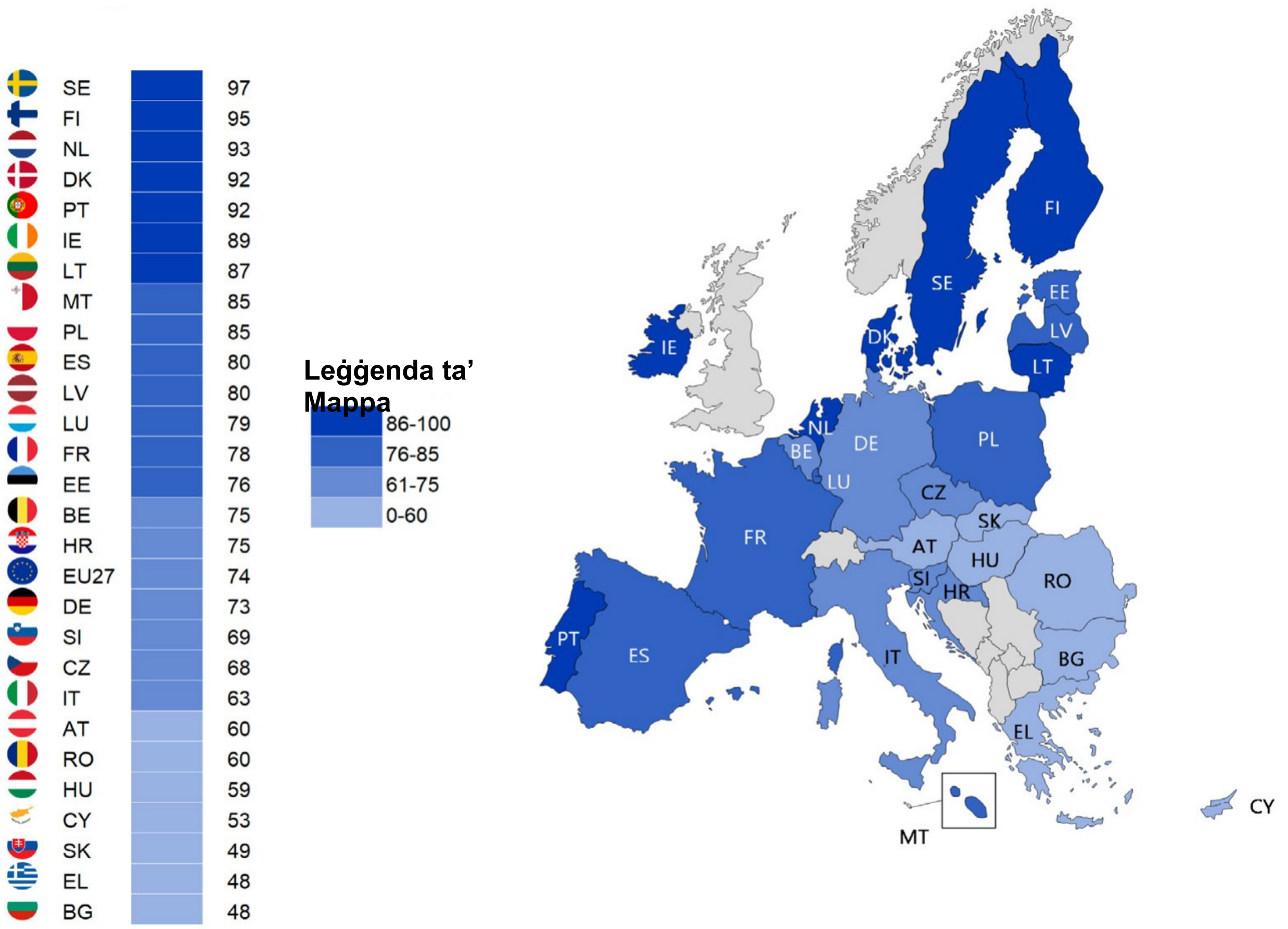

Meta wieħed iħares lejn ir-relazzjonijiet potenzjali bejn l-appoġġ pubbliku għall-Ukraina u s-sitwazzjoni ekonomika taċ-ċittadini, joħorġu għadd ta' għarfien interessanti: L-ewwel nett, hemm korrelazzjoni pożittiva bejn l-approvazzjoni taċ-ċittadini tal-appoġġ tal-UE għall-Ukraina u l-PDG per capita tal-pajjiżi rispettivi tagħhom. Fi kliem ieħor, il-pajjiżi bi PDG per capita ogħla huma aktar probabbli li japprovaw l-appoġġ tal-UE għall-Ukraina. It-tabella turi koeffiċjent ta' korrelazzjoni moderat u pożittiv (0.39) b'livell ta' kunfidenza li tkun statistikament sinifikanti f'aktar minn 95 % tal-każijiet.

QA13 Il-PDG per capita u l-approvazzjoni tal-appoġġ tal-UE għall-Ukraina

Korrelazzjoni pożittiva: R(25) = 0.39, p<0.5

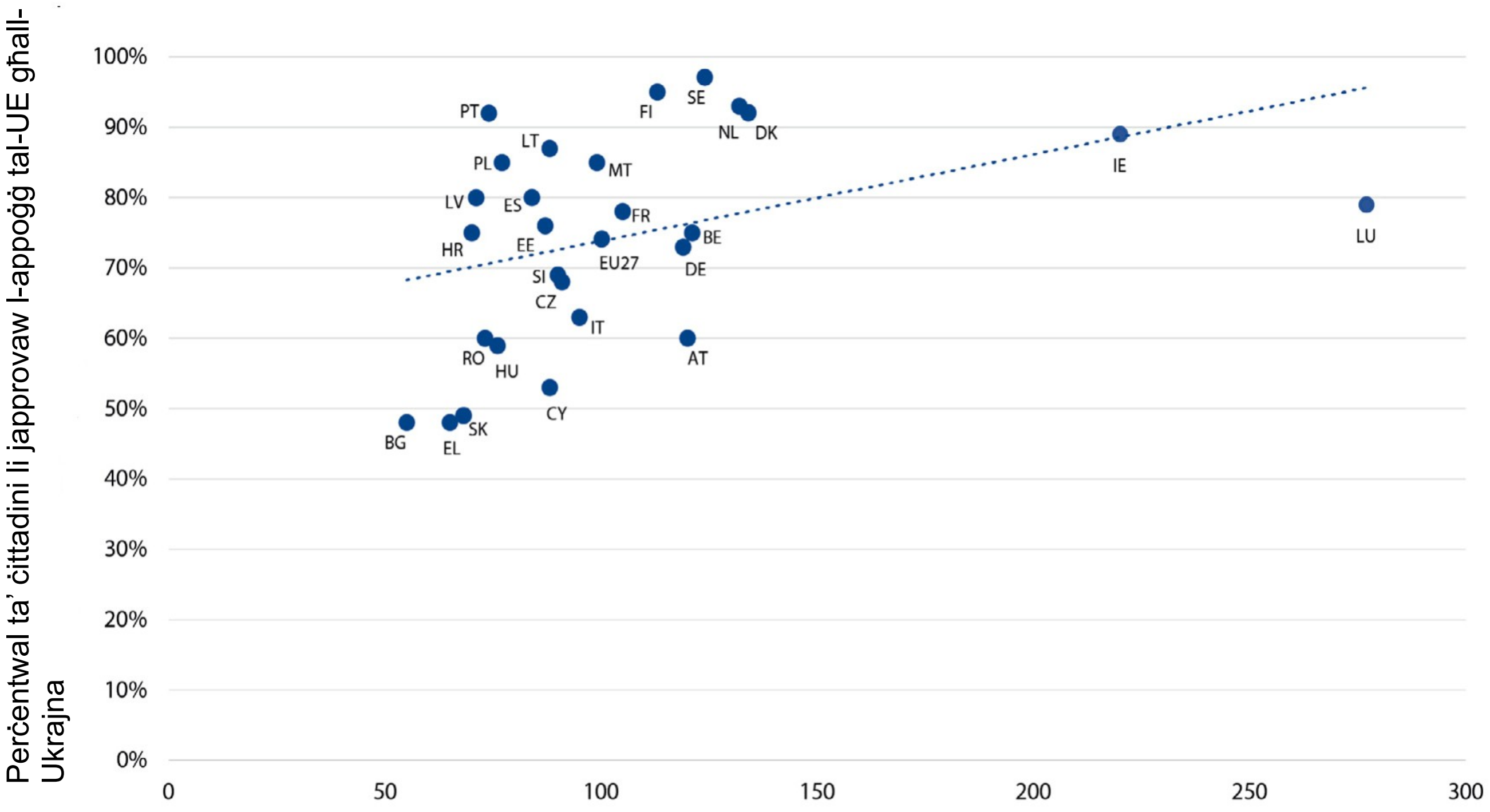

PDG per capita f'PPS*

Min-naħa l-oħra, u forsi saħansitra aktar fid-dawl ta' fejn jinsabu personalment il-maġġoranza taċ-ċittadini Ewropej f'din il-kwistjoni, ma hemm l-ebda relazzjoni sinifikanti bejn ir-rata ta' inflazzjoni ta' pajjiż u l-approvazzjoni tan-nies tal-appoġġ tal-UE għall-Ukraina. Bl-istess mod, ir-rata tal-qgħad ta' pajjiż ma taffettwax kemm hu probabbli li ċ-ċittadini tiegħu japprovaw l-appoġġ tal-UE għall-Ukraina. L-ebda wieħed miż-żewġ koeffiċjenti ta' korrelazzjoni ma huwa rilevanti (-0.08 għall-inflazzjoni; u -0.17 għall-qgħad) u t-tnejn mhumiex statistikament sinifikanti (p=> 0.05).

QA13 Livelli ta’ inflazzjoni/qgħad u approvazzjoni tal-appoġġ tal-UE għall-Ukraina

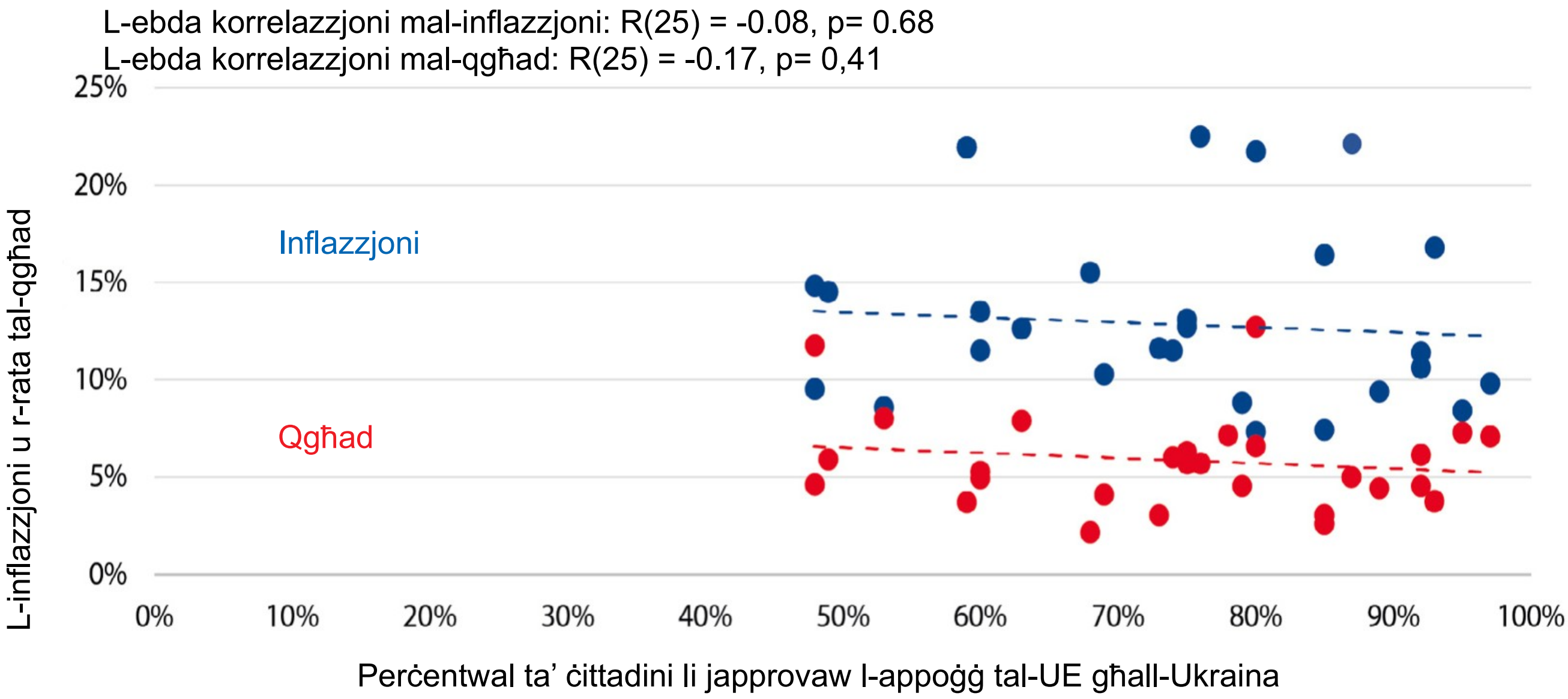

Eurostat: HICP — Ottubru 2022 (rata annwali ta’ bidla)
URL:
https://ec.europa.eu/eurostat/databrowser/view/PRC_HICP_MANR__custom_4056416/default/table [Data miksuba 06 ta’ Diċembru 2022]
Eurostat: Qgħad — Settembru 2022 (aġġustat skont l-istaġun)
https://ec.europa.eu/eurostat/databrowser/view/UNE_RT_MSDEFAULTVIEW/default/table [Data tal-25 ta’ Novembru 2022]

Anke maġġoranza taċ-ċittadini tal-UE li jkollhom diffikultajiet biex iħallsu l-kontijiet tapprova l-pożizzjoni tal-UE mal-Ukraina (66 %) u 31 % biss ma japprovawx.

QA13 & D60 Żewġ terzi ta' dawk b'diffikultajiet biex iħallsu l-kontijiet japprovaw l-appoġġ tal-UE għall-Ukraina

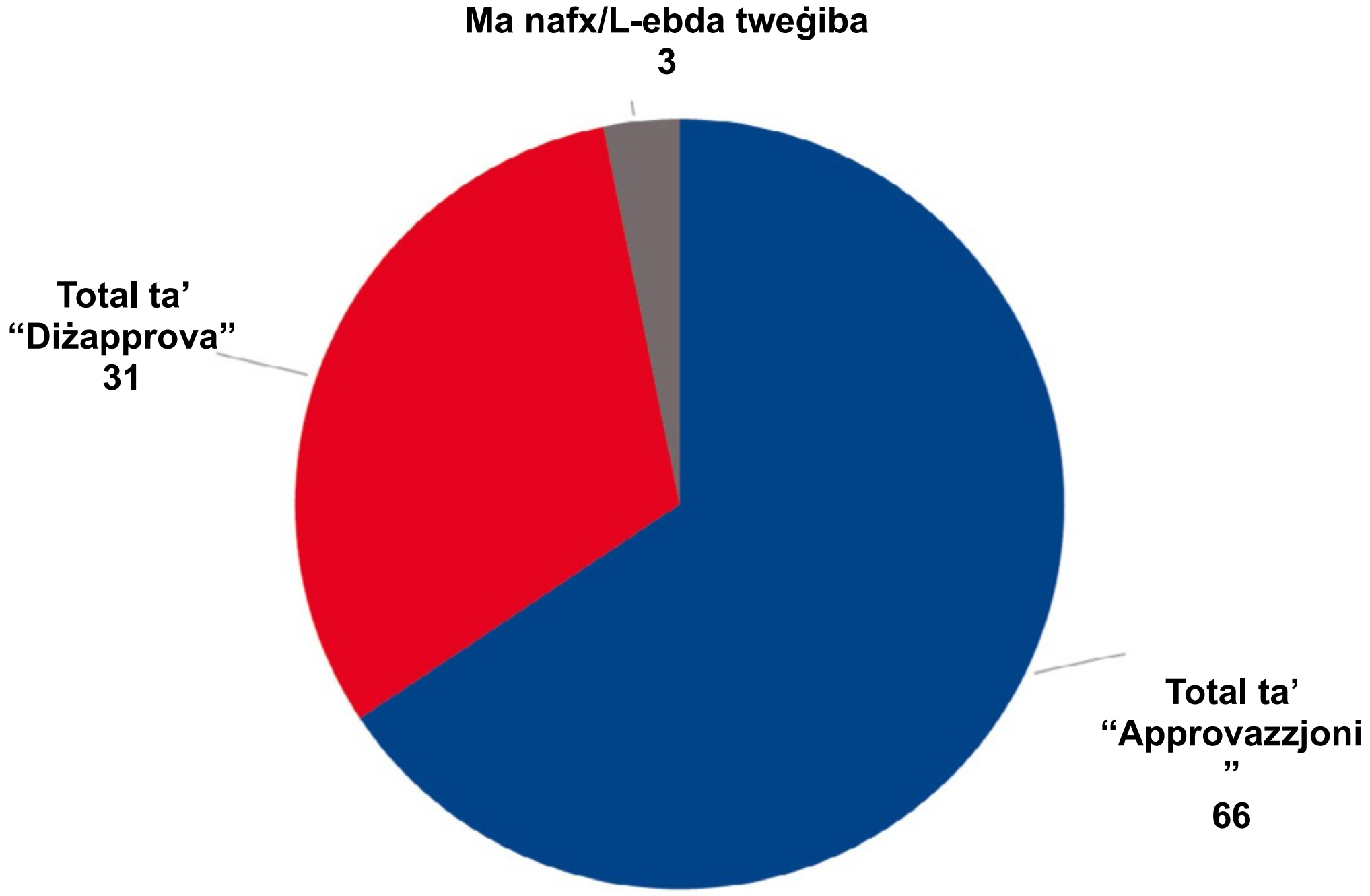

QA13 B'mod ġenerali, tapprova jew ma tapprovax l-appoġġ tal-Unjoni Ewropea għall-Ukraina wara l-invażjoni tar-Russja fl-Ukraina?
Bażi = D60. Matul l-aħħar tnax-il xahar, tgħid li kellek diffikultajiet biex tħallas il-kontijiet tiegħek fl-aħħar tax-xahar...? — Ħafna mill-ħin & minn żmien għal żmien

L-analiżi soċjodemografika turi li dawk li wieġbu b'livell ogħla ta' edukazzjoni, jiġifieri dawk li telqu mill-edukazzjoni fl-età ta' 20 sena jew aktar, huma aktar probabbli li japprovaw l-appoġġ tal-UE għall-Ukrajna wara l-invażjoni tar-Russja (81 %), meta mqabbla ma' dawk li telqu mill-età ta' 16–19-il sena (71 %) jew ta' 15-il sena jew inqas (66 %). Fost il-gruppi soċjoprofessjonali, il-proporzjon li japprova l-appoġġ tal-UE huwa l-ogħla fost il-maniġers (84 %) u l-aktar baxx fost il-persuni tad-dar (63 %). Iż-żgħażagħ li wieġbu huma ftit aktar probabbli li japprovaw l-appoġġ tal-UE għall-Ukrajna wara l-invażjoni tar-Russja (77 % ta' dawk bejn il-15 u l-24 sena meta mqabbla ma' 73 %-75 % fi gruppi ta' età akbar).

L-approvazzjoni tal-appoġġ tal-UE għall-Ukrajna hija ogħla fost dawk li wieġbu li l-immaġni ġenerali tagħhom tal-UE hija pożittiva (91 % vs 38 % ta' dawk li l-immaġni tagħhom tal-UE hija negattiva).

QA13, B' mod ġenerali, tapprova jew ma tapprovax l-appoġġ tal-Unjoni Ewropea għall-Ukraina wara l-invażjoni tar-Russja fl-Ukraina? (% — UE)

	Total ta' "Approvazzjoni"	Total ta' "Diżapprova"	Ma nafx/L-ebda tweġiba
UE27	74	23	3
Età			
15–24	77	20	3

25–39	75	22	3
40–54	74	23	3
55+	73	24	3
Edukazzjoni (Tmiem il)			
15 —	66	30	4
16–19	71	26	3
20+	81	17	2
Għadu qed jistudja	79	17	4
Kategorija soċjoprofessjonali			
Persuni li jaħdmu għal rashom	73	24	3
Maniġers	84	14	2
Għenuq bojod oħra	76	21	3
Ħaddiema manwali	69	28	3
Persuni ta' dar	63	33	4
Qiegħed/qiegħda	68	27	5
Irtirat	74	22	4
Studenti	79	17	4
L-immaġni ta' l-UE			
Total "Pożittiv"	91	8	1
Newtrali	67	28	5
Total ta' "Negattivi"	38	59	3

Dawk li wieġbu mbagħad intalbu jaħsbu f'aktar dettall dwar l-azzjonijiet differenti meħuda mill-UE biex tappoġġja lill-Ukrajna sa mill-bidu tal-gwerra, bħal sanzjonijiet kontra l-gvern Russu jew appoġġ finanzjarju, militari jew umanitarju.

Madwar tlieta minn kull erba' ċittadini tal-UE (73 %) jgħidu li japprovaw l-azzjoni tal-UE biex tappoġġa lill-Ukrajna, u dan jinkludi 31 % li "japprovaw b'mod qawwi" u 42 % li "xi wħud

QA14 Ejja issa naħsbu f'aktar dettall dwar l-azzjonijiet differenti meħuda mill-Unjoni Ewropea biex tappoġġa lill-Ukrajna sa mill-bidu tal-gwerra, bħal sanzjonijiet kontra l-gvern Russu jew appoġġ finanzjarju, militari jew umanitarju: tapprova jew ma tapprovax dawn l-azzjonijiet? (% — UE27)

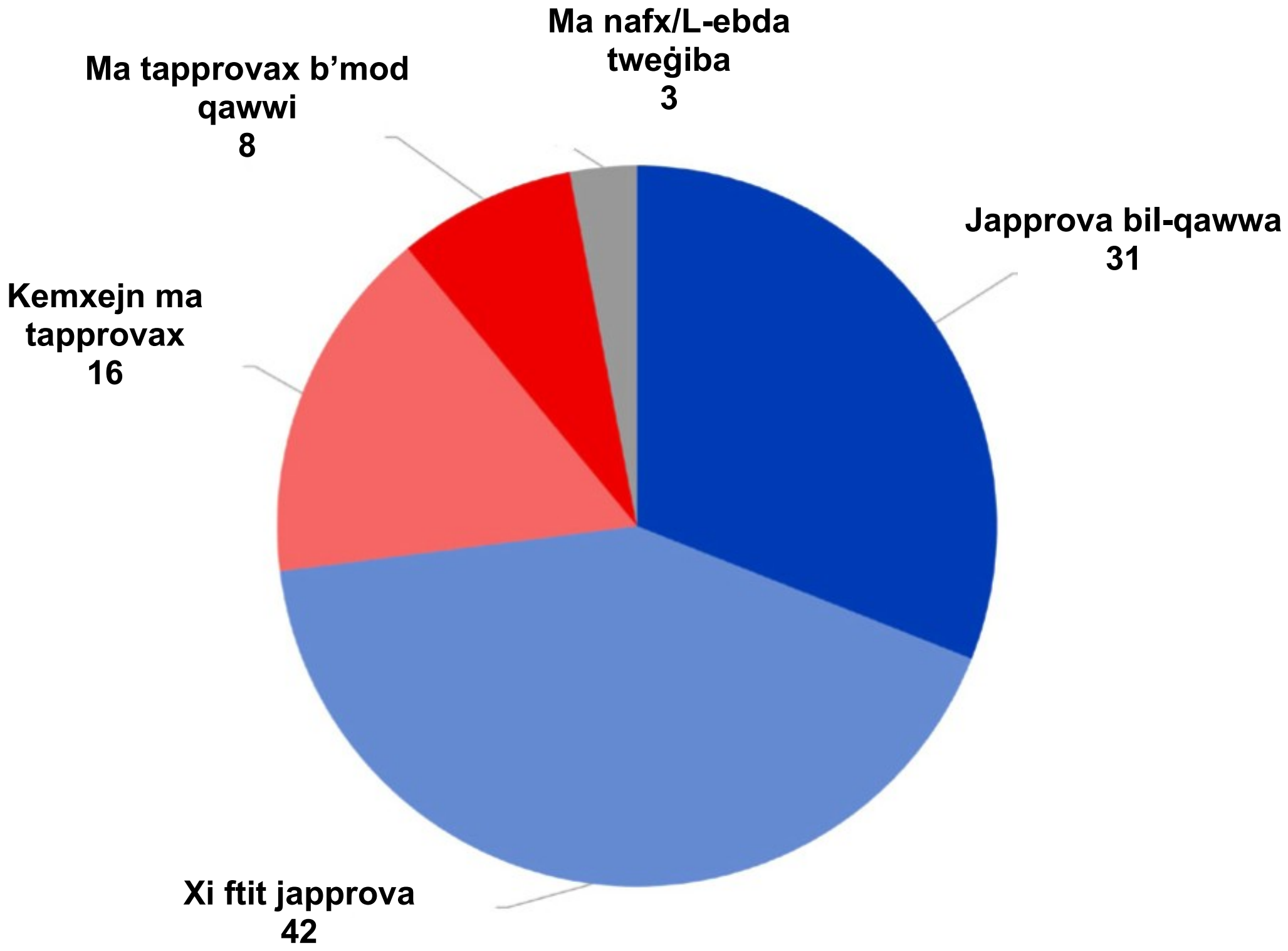

(Ottubru/Novembru 2022)

Għal darb'oħra, l-aktar livelli baxxi ta' approvazzjoni għall-azzjonijiet tal-UE b'appoġġ għall-Ukraina huma kkonċentrati fiż-żoni tax-Xlokk tal-Ewropa.

QA14 Ejja issa naħsbu f'aktar dettall dwar l-azzjonijiet differenti meħuda mill-Unjoni Ewropea biex tappoġġa lill-Ukrajna sa mill-bidu tal-gwerra, bħal sanzjonijiet kontra l-gvern Russu jew appoġġ finanzjarju, militari jew umanitarju: tapprova jew ma tapprovax dawn l-azzjonijiet? (% — total "Approvazzjoni")

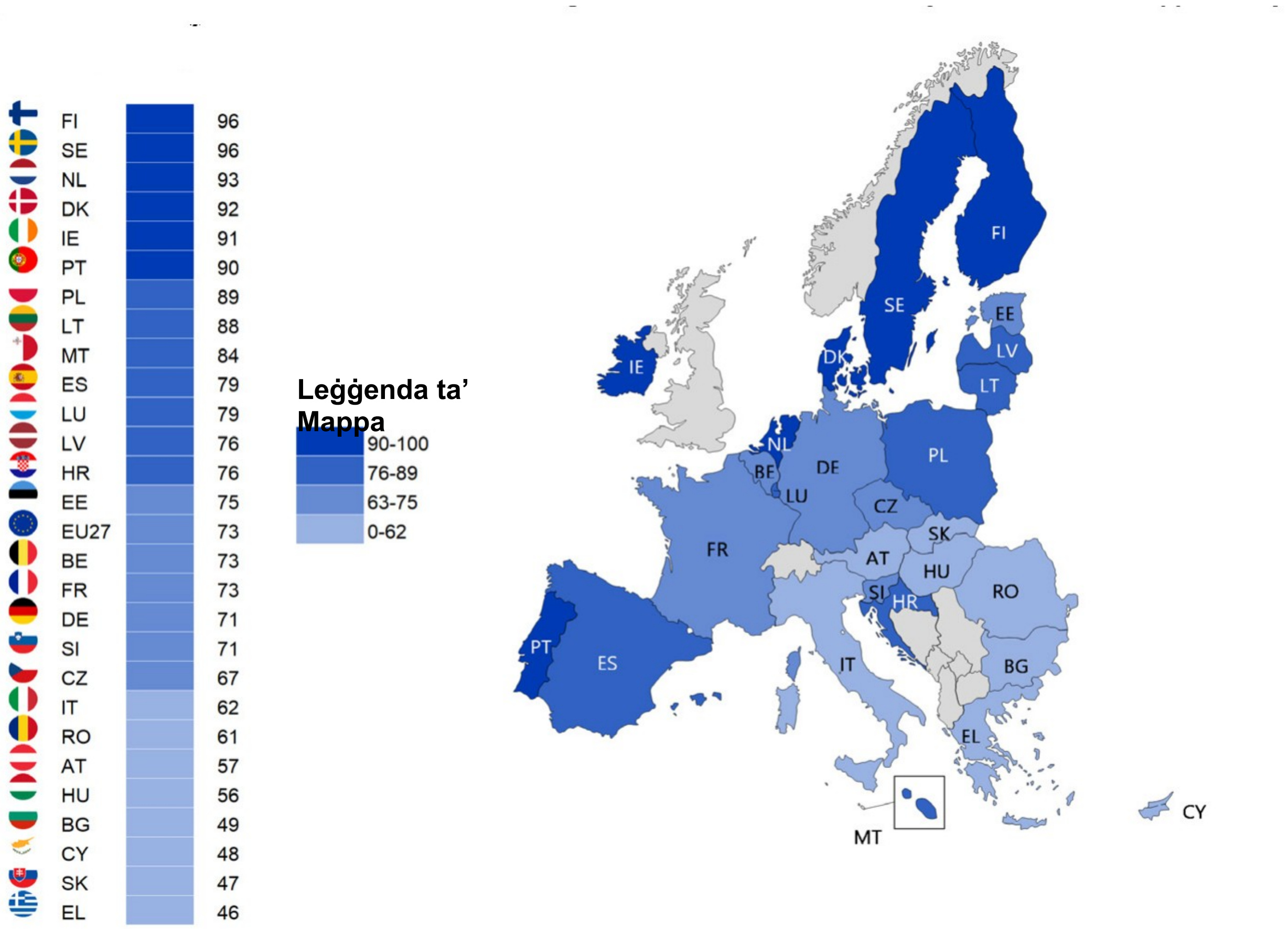

Bħal qabel, meta wieħed iħares lejn kif is-sitwazzjoni ekonomika taċ-ċittadini hija relatata mal-appoġġ pubbliku għall-Ukraina, hemm korrelazzjoni pożittiva bejn l-approvazzjoni taċ-ċittadini tal-appoġġ tal-UE għall-Ukraina u l-PDG per capita tal-pajjiżi rispettivi tagħhom. Il-koeffiċjent ta' korrelazzjoni inkluż fiċ-ċart ta' hawn taħt juri korrelazzjoni pożittiva moderata (0.39) li hija statistikament sinifikanti b'aktar minn 95 % ta' fiduċja.

QA14 il-PDG per capita u l-approvazzjoni tal-azzjonijiet speċifiċi tal-UE b'appoġġ għall-Ukrajna

Korrelazzjoni pożittiva: R(25) = 0.39, $p < 0.05$

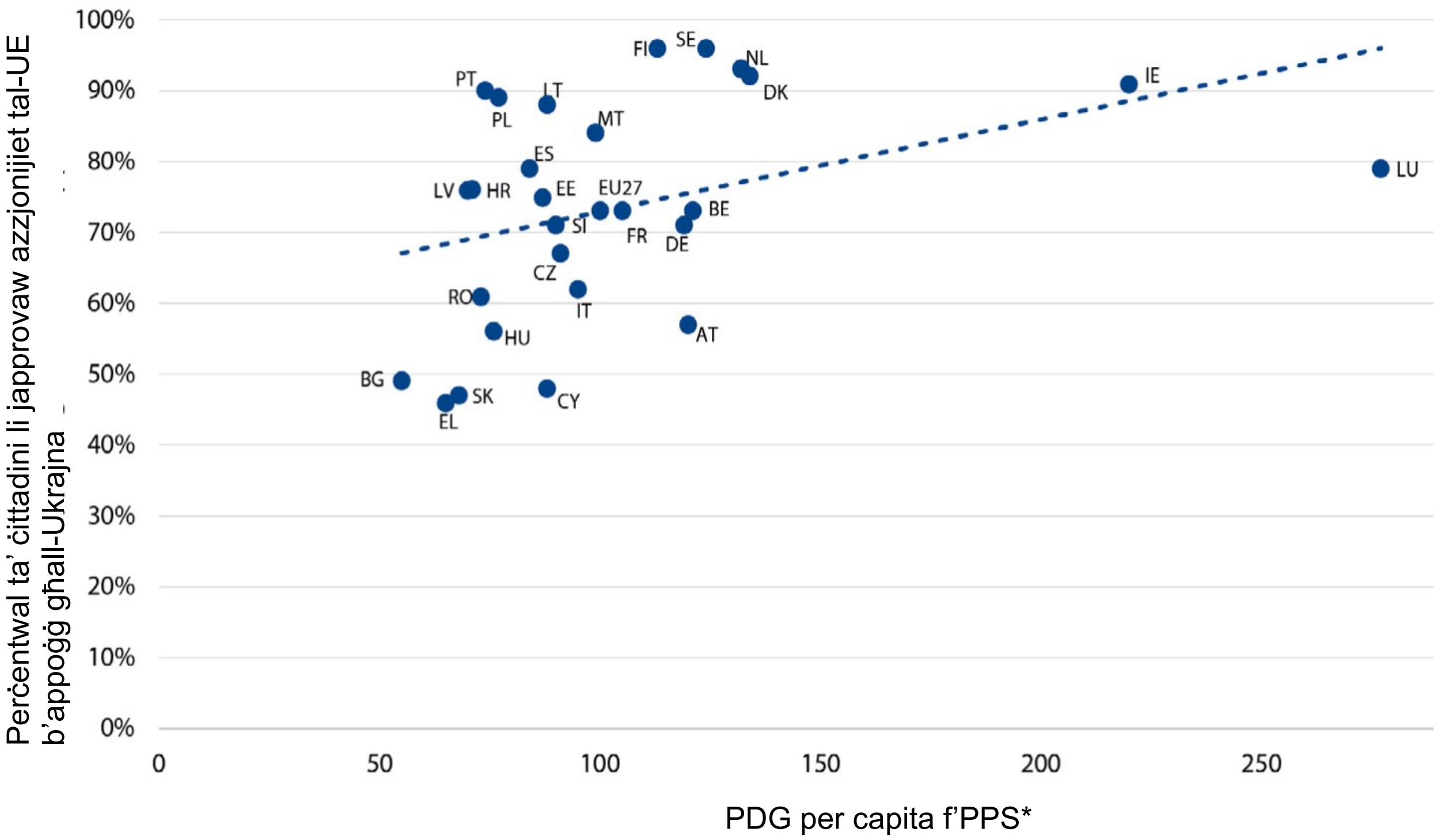

Eurostat — PDG per capita fl-istandard tal-kapaċità tal-akkwist (PPS) — 2021 https://ec.europa.eu/eurostat/databrowser/view/TEC00114/default/table [Data tal-25 ta' Novembru 2022]

* L-istandard tal-kapaċità tal-akkwist (PPS) huwa unità tal-munita artifiċjali użata mill-Eurostat għat-tqabbil tal-pajjiżi biex jiġu eliminati d-differenzi fil-livell tal-prezzijiet bejn l-Istati Membri.

Fl-istess ħin, madankollu, ma hemm l-ebda relazzjoni sinifikanti bejn ir-rata ta' inflazzjoni ta' pajjiż u l-approvazzjoni tan-nies tal-azzjonijiet tal-UE b'appoġġ għall-Ukrajna. Bl-istess mod, ir-rata tal-qgħad ta' pajjiż ma taffettwax kemm hu probabbli li ċ-ċittadini tiegħu japprovaw l-azzjonijiet tal-UE b'appoġġ għall-Ukrajna. L-ebda wieħed miż-żewġ koeffiċjenti ta' korrelazzjoni ma huwa rilevanti (-0.07 għall-inflazzjoni; u -0.2 għall-qgħad) u lanqas m'huma statistikament sinifikanti (fiż-żewġ każijiet il-valur p huwa ogħla minn 0.05).

QA14 Livelli ta' inflazzjoni/qgħad u approvazzjoni tal-azzjonijiet speċifiċi tal-UE b'appoġġ għall-Ukrajna

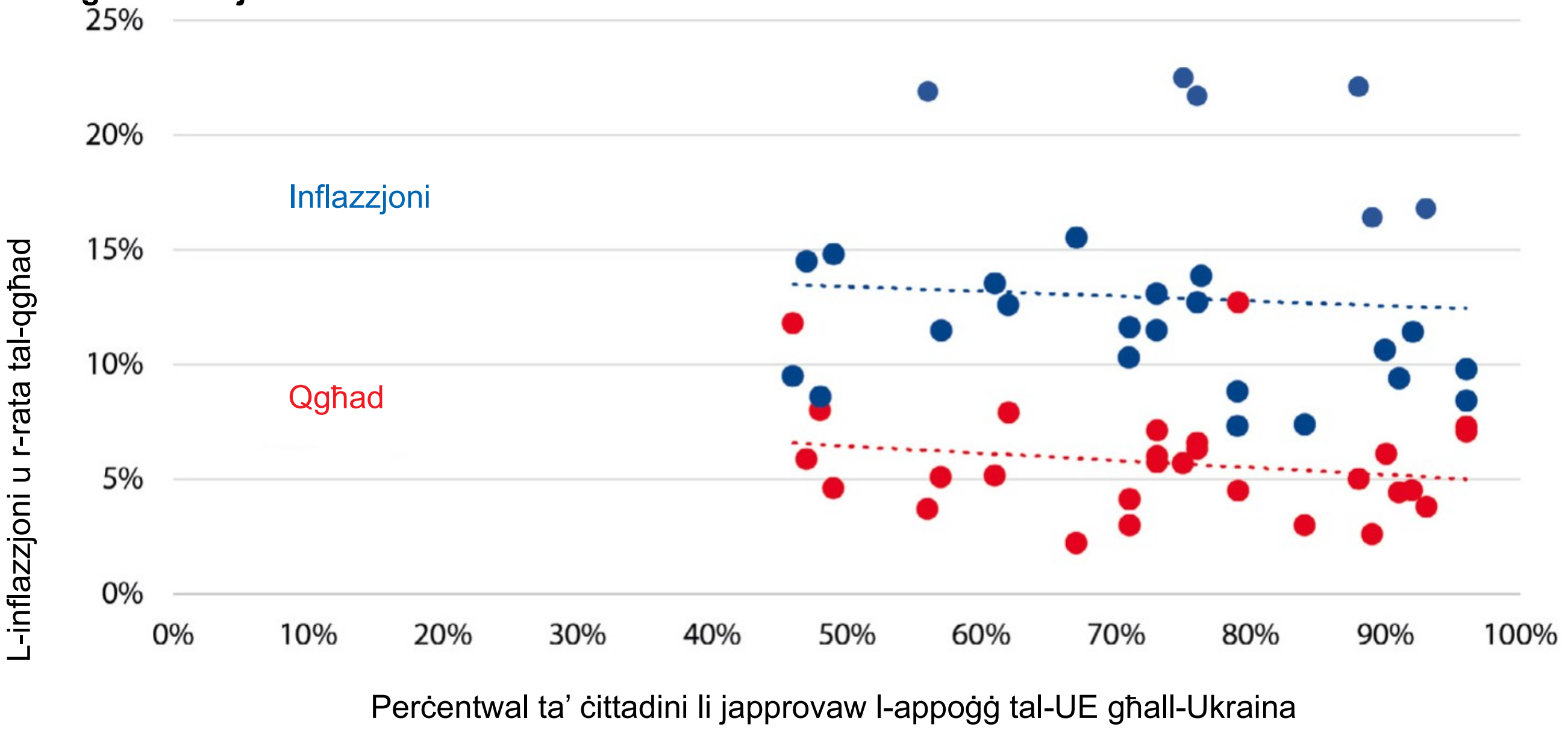

Eurostat: HICP — Ottubru 2022 (rata annwali ta' bidla)
URL: https://ec.europa.eu/eurostat/databrowser/view/PRC_HICP_MANR__custom_4056416/default/table [Data miksuba 06 ta' Diċembru 2022]
Eurostat: Qgħad — Settembru 2022 (aġġustat skont l-istaġun)
https://ec.europa.eu/eurostat/databrowser/view/UNE_RT_MSDEFAULTVIEW/default/table [Data tal-25 ta' Novembru 2022]

Anke l-maġġoranza taċ-ċittadini li l-istandard tal-għajxien tagħhom tnaqqas, japprovaw il-miżuri speċifiċi tal-UE b'appoġġ għall-Ukrajna (67 %). B'paragun ma' dan, 79 % ta' dawk li l-introjtu tagħhom għadu ma tnaqqasx, u 74 % ta' dawk mingħajr tibdil/żieda fl-istandard tal-għajxien tagħhom japprovaw il-miżuri ta' appoġġ għall-Ukrajna.

QA14 Ejja issa naħsbu f'aktar dettall dwar l-azzjonijiet differenti meħuda mill-Unjoni Ewropea biex tappoġġa lill-Ukrajna sa mill-bidu tal-gwerra, bħal sanzjonijiet kontra l-gvern Russu jew appoġġ finanzjarju, militari jew umanitarju: tapprova jew ma tapprovax dawn l-azzjonijiet?

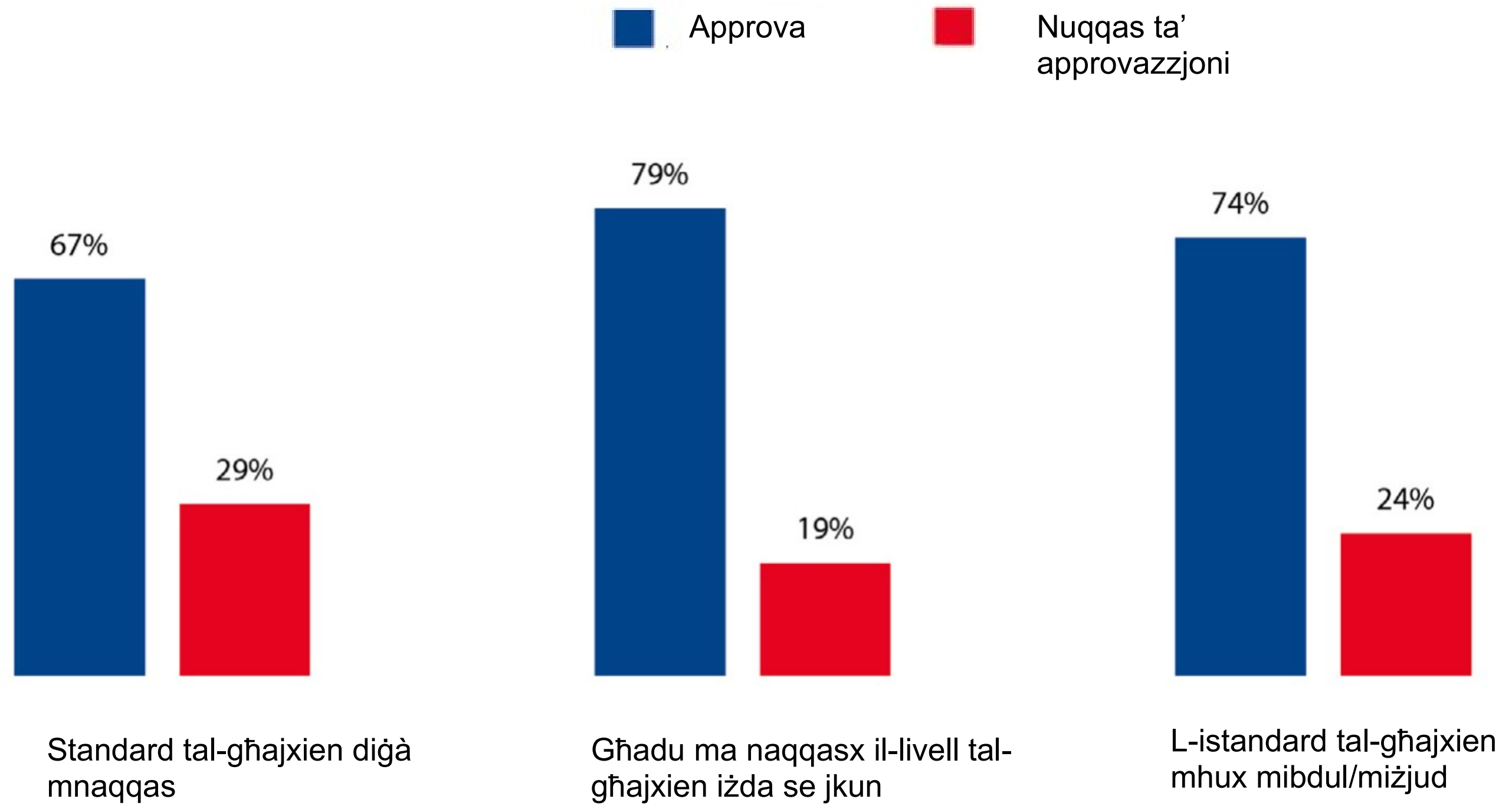

Bażi = QA17. Ħafna elementi, bħall-konsegwenzi tal-pandemija tad-19, il-gwerra fl-Ukrajna u ż-żieda fl-inflazzjoni u l-prezzijiet, jaffettwaw l-ekonomija globali, inklużi l-Istati Membri tal-Unjoni Ewropea. Taħseb dwar l-istandard tal-għajxien personali tiegħek (eż. il-go u s-servizzi li tista' taffordja), liema waħda minn dawn id-dikjarazzjonijiet tiġi l-eqreb għas-sitwazzjoni personali tiegħek?

Analiżi soċjodemografika ulterjuri turi li dawk li wieġbu li telqu mill-edukazzjoni fl-età ta' 20 sena jew aktar huma aktar probabbli li japprovaw l-azzjonijiet tal-UE biex jappoġġaw lill-Ukrajna (80 %), meta mqabbla ma' dawk li telqu mill-età ta' 16–19-il sena (69 %) jew ta' 15-il sena jew inqas (64 %). Fost il-gruppi soċjoprofessjonali, il-proporzjon li japprova l-appoġġ tal-UE huwa l-ogħla fost il-maniġers (82 %) u l-istudenti (79 %), filwaqt li huwa l-aktar baxx fost il-persuni tad-dar (63 %).

L-approvazzjoni tal-azzjonijiet tal-UE hija ogħla fost dawk li wieġbu li l-immaġni ġenerali tagħhom tal-UE hija pożittiva (90 % vs. 36 % ta' dawk li l-immaġni tagħhom tal-UE hija negattiva). L-attitudnijiet lejn l-azzjonijiet tal-UE huma wkoll relatati mill-qrib mal-livelli ġenerali ta' approvazzjoni għall-appoġġ tal-UE għall-Ukraina. Fost dawk li japprovaw l-appoġġ tal-UE għall-Ukraina, 93 % japprovaw ukoll l-azzjonijiet speċifiċi meħuda mill-UE.

QA14 Ejja issa naħsbu f'aktar dettall dwar l-azzjonijiet differenti meħuda mill-Unjoni Ewropea biex tappoġġa lill-Ukrajna sa mill-bidu tal-gwerra, bħal sanzjonijiet kontra l-gvern Russu jew appoġġ finanzjarju, militari jew umanitarju: tapprova jew ma tapprovax dawn l-azzjonijiet? (%)

	Total ta' "Approvazzjoni"	Total ta' "Diżapprova"	Ma nafx/L-ebda tweġiba
UE27	73	24	3

Edukazzjoni (Tmiem il)			
15 —	64	31	5
16–19	69	28	3
20+	80	18	2
Għadu qed jistudja	79	17	4
Kategorija soċjoprofessjonali			
Persuni li jaħdmu għal rashom	70	26	4
Maniġers	82	16	2
Għenuq bojod oħra	76	22	2
Ħaddiema manwali	69	28	3
Persuni ta’ dar	63	32	5
Qiegħed/qiegħda	67	30	3
Irtirat	73	24	3
Studenti	79	17	4
L-immaġni ta’ l-UE			
Total “Pożittiv”	90	9	1
Newtrali	67	29	4
Total ta’ “Negattivi”	36	61	3
Approvazzjoni tal-appoġġ tal-UE lill-Ukrajna			
Approva	93	6	1
Nuqqas ta’ approvazzjoni	15	83	2

3.2 Sodisfazzjon bil-kooperazzjoni tal-Istati Membri

Minbarra l-approvazzjoni tal-appoġġ tal-UE għall-Ukraina, il **-maġġoranza tal-Ewropej huma pożittivi lejn il-mod kif ikkooperaw l-Istati Membri**. Kważi sitta minn kull għaxar ċittadini (58 %) jgħidu li huma sodisfatti bil-kooperazzjoni bejn l-Istati Membri tal-UE fl-indirizzar tal-konsegwenzi tal-gwerra fl-Ukraina, filwaqt li kważi erbgħa minn kull għaxra (37 %) mhumiex sodisfatti.

QA15 Kemm int sodisfatt jew le bil-kooperazzjoni bejn l-Istati Membri tal-UE fl-indirizzar tal-konsegwenzi tal-gwerra fl-Ukraina? (% — UE27)

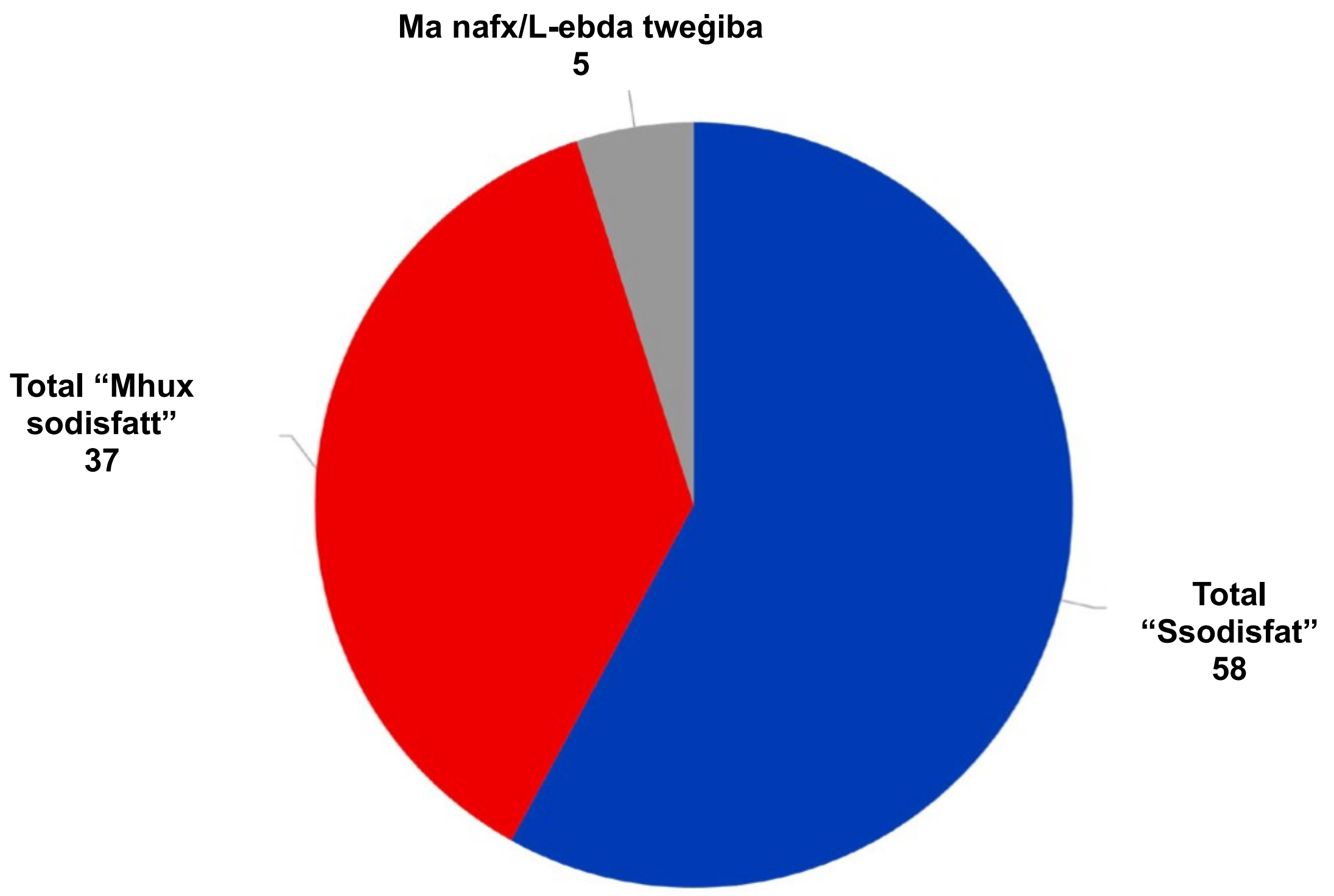

(Oct/Nov2022)

Fi 23 Stat Membru, il-maġġoranza ta' dawk li wieġbu huma sodisfatti bil-kooperazzjoni bejn l-Istati Membri tal-UE fl-indirizzar tal-konsegwenzi tal-gwerra fl-Ukraina. Is-sodisfazzjon huwa l-ogħla fost dawk li wieġbu fl-Irlanda (84 %), fid-Danimarka, fil-Portugall (it-tnejn 83 %), fl-Iżvezja (81 %) u fil-Finlandja (80 %).

F’erba’ Stati Membri, il-maġġoranza mhumiex sodisfatti: Il-Greċja (61 %), Ċipru (56 %), is-Slovakkja (54 %) u l-Bulgarija (50 %).

QA15 Kemm int sodisfatt jew le bil-kooperazzjoni bejn l-Istati Membri tal-UE fl-indirizzar tal-konsegwenzi tal-gwerra fl-Ukraina? (%)

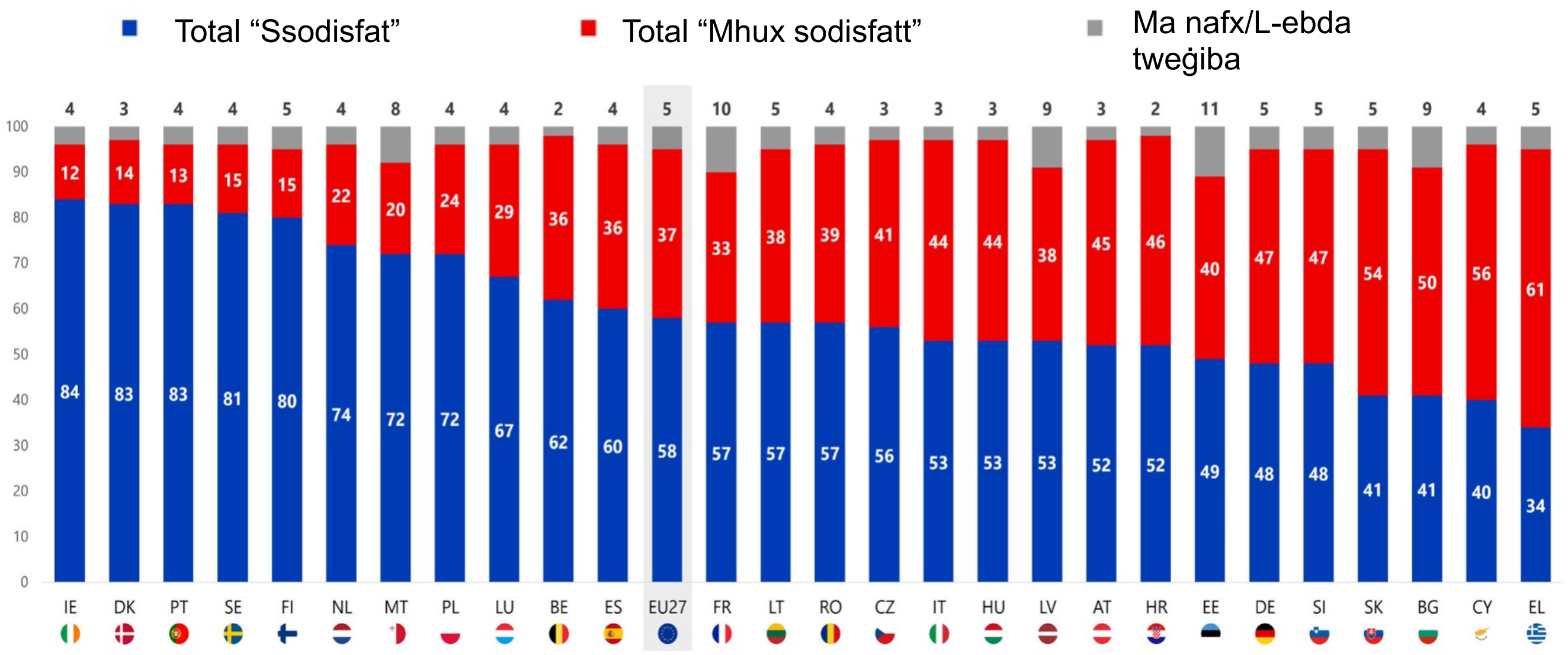

Fl-analiżi soċjodemografika, is-sodisfazzjon bil-kooperazzjoni bejn l-Istati Membri tal-UE fl-indirizzar tal-konsegwenzi tal-gwerra fl-Ukrajna huwa ogħla fost dawk li wieġbu li telqu mill-edukazzjoni fl-età ta’ 20 sena jew aktar (64 %) milli fost dawk li telqu mill-età ta’ 16–19-il sena (54 %) jew ta’ 15-il sena jew inqas (51 %). Fost il-gruppi soċjoprofessjonali, is-sodisfazzjon huwa l-ogħla fost il-maniġers (66 %), l-istudenti (63 %) u ħaddiema oħra (62 %), filwaqt li huwa l-aktar baxx fost il-persuni tad-dar (48 %).

Dawk li wieġbu li rarament jew qatt ma għandhom diffikultajiet biex iħallsu l-kontijiet huma wkoll aktar probabbli li jiġu sodisfatti (62 %) minn dawk li għandhom diffikultajiet fil-biċċa l-kbira (41 %). Dawk li wieġbu li huma iżgħar fl-età huma ftit aktar probabbli li jkunu sodisfatti minn dawk li wieġbu fl-età (62 % ta’ dawk bejn il-15 u l-24 sena meta mqabbla ma’ 56 % ta’ dawk li għandhom 55 sena jew aktar).

Is-sodisfazzjon bil-kooperazzjoni bejn l-Istati Membri tal-UE huwa ogħla fost dawk li wieġbu li l-immaġni ġenerali tagħhom tal-UE hija pożittiva (77 % vs. 19 % ta’ dawk li immaġni tal-UE hija negattiva).

Għal darb’oħra, l-attitudnijiet huma relatati mill-qrib mal-livelli ġenerali ta’ approvazzjoni għall-appoġġ tal-UE għall-Ukraina. Fost dawk li japprovaw l-appoġġ tal-UE għall-Ukrajna, 72 % huma sodisfatti bil-kooperazzjoni bejn l-Istati Membri tal-UE, meta mqabbla ma’ 14 % fost dawk li ma japprovawx l-appoġġ tal-UE għall-Ukrajna. Minn dawk li huma sodisfatti bil-kooperazzjoni bejn l-Istati Membri, 68 % jixtiequ li l-PE jaqdi rwol aktar importanti.

QA15 Kemm int sodisfatt jew le bil-kooperazzjoni bejn l-Istati Membri tal-UE fl-indirizzar tal-konsegwenzi tal-gwerra fl-Ukraina? (% — UE)

	Total "Ssodisfat"	Total "Mhux sodisfatt"	Ma nafx/Le Tweġiba
UE27	58	37	5
Età			
15–24	62	31	7
25–39	59	37	4
40–54	57	39	4
55+	56	39	5
Edukazzjoni (Tmiem il)			
15 —	51	42	7
16–19	54	41	5
20+	64	32	4
Għadu qed jistudja	63	30	7
Kategorija soċjoprofessjonali			
Persuni li jaħdmu għal rashom	55	42	3
Maniġers	66	31	3
Għenuq bojod oħra	62	35	3
Ħaddiema manwali	54	42	4
Persuni ta' dar	48	43	9
Qiegħed/qiegħda	53	39	8
Irtirat	56	38	6
Studenti	63	30	7
Diffikultajiet biex jitħallsu l-kontijiet			
Ħafna mill-ħin	41	52	7
Minn żmien għal żmien	55	41	4
Kważi qatt/qatt m'għandek	62	33	5
Ir-rwol tal-Parlament Ewropew			
Aktar importanti	68	30	2
Inqas importanti	40	56	4
L-ebda bidla	62	29	9
Approvazzjoni tal-appoġġ tal-UE lill-Ukrajna			
Approva	72	24	4
Nuqqas ta' approvazzjoni	14	83	3

3.3 Kunfidenza żgħira li l-ħajja ser tibqa' kif inhi

Terz biss taċ-ċittadini (33 %) huma **fiduċjużi li ħajjithom se tkompli l-istess** bħala riżultat tal-gwerra fl-Ukrajna u l-konsegwenzi potenzjali tagħha (-4 punti perċentwali minn April-Mejju 2022). 4 % biss (l-ebda bidla) huma "konfidenti ħafna" li dan se jkun il-każ. Il-maġġoranza (65 %, + 4 pp) jgħidu li mhumiex fiduċjużi li dan se jkun il-każ, bi 22 % "ma jkollhom l-ebda fiduċja" (+ 4 pp).

QA12 Ħsieb dwar il-gwerra fl-Ukraina u l-konsegwenzi potenzjali tagħha fuq il-ħajja tiegħek, kif kunfidenti taħseb li l-ħajja tiegħek se tkompli l-istess? (% — UE27)

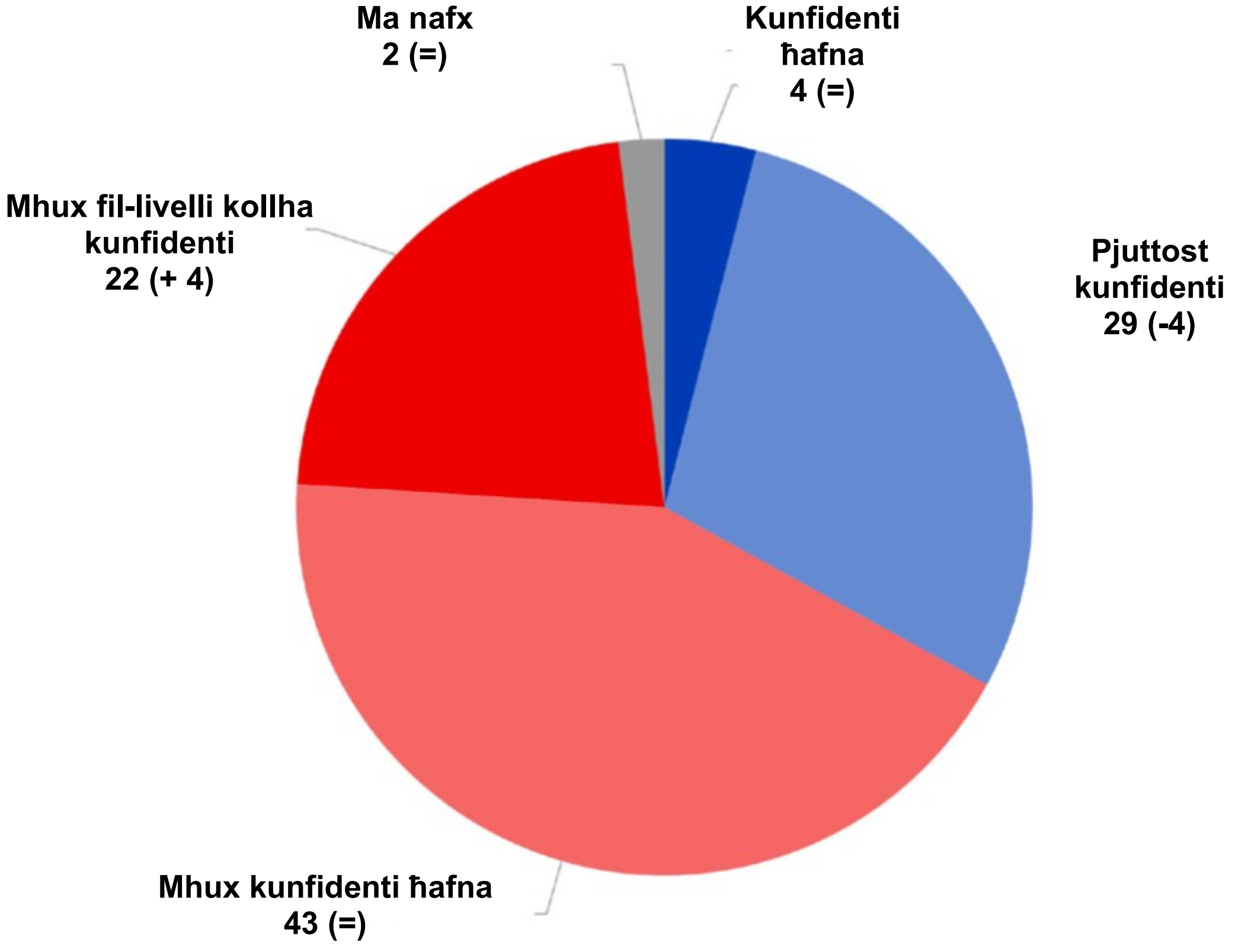

(Ottubru/Novembru 2022 — Apr/Mejju 2022)

L-Irlanda (50 %) hija l-uniku Stat Membru tal-UE fejn il-maġġoranza ta' dawk li wieġbu huma kunfidenti li ħajjithom se tkompli l-istess bħala riżultat tal-gwerra fl-Ukraina u l-konsegwenzi potenzjali tagħha, għalkemm f'Malta proporzjonijiet ugwali huma kunfidenti u mhux kunfidenti (it-tnejn 48 %).

Fit-tarf l-ieħor tal-ispettru, 10 % biss fil-Greċja, 16 % fis-Slovakkja u 17 % kemm f'Ċipru kif ukoll fil-Litwanja jaħsbu li ħajjithom se tibqa' kif inhi.

B'mod ġenerali, dawk li wieġbu fiż-żoni tal-Lvant tal-Ewropa huma inqas kunfidenti li ħajjithom se tkompli l-istess bħala riżultat tal-gwerra fl-Ukraina u l-konsegwenzi potenzjali tagħha. Dan japplika b'mod partikolari għal xi wħud mill-pajjiżi li jmissu mal-Ukraina jew mar-Russja, bħall-Istati Baltiċi tal-Estonja, il-Latvja u l-Litwanja.

QA12 Ħsieb dwar il-gwerra fl-Ukraina u l-konsegwenzi potenzjali tagħha fuq il-ħajja tiegħek, kif kunfidenti taħseb li l-ħajja tiegħek se tkompli l-istess? (% — total "Mhux kunfidenti")

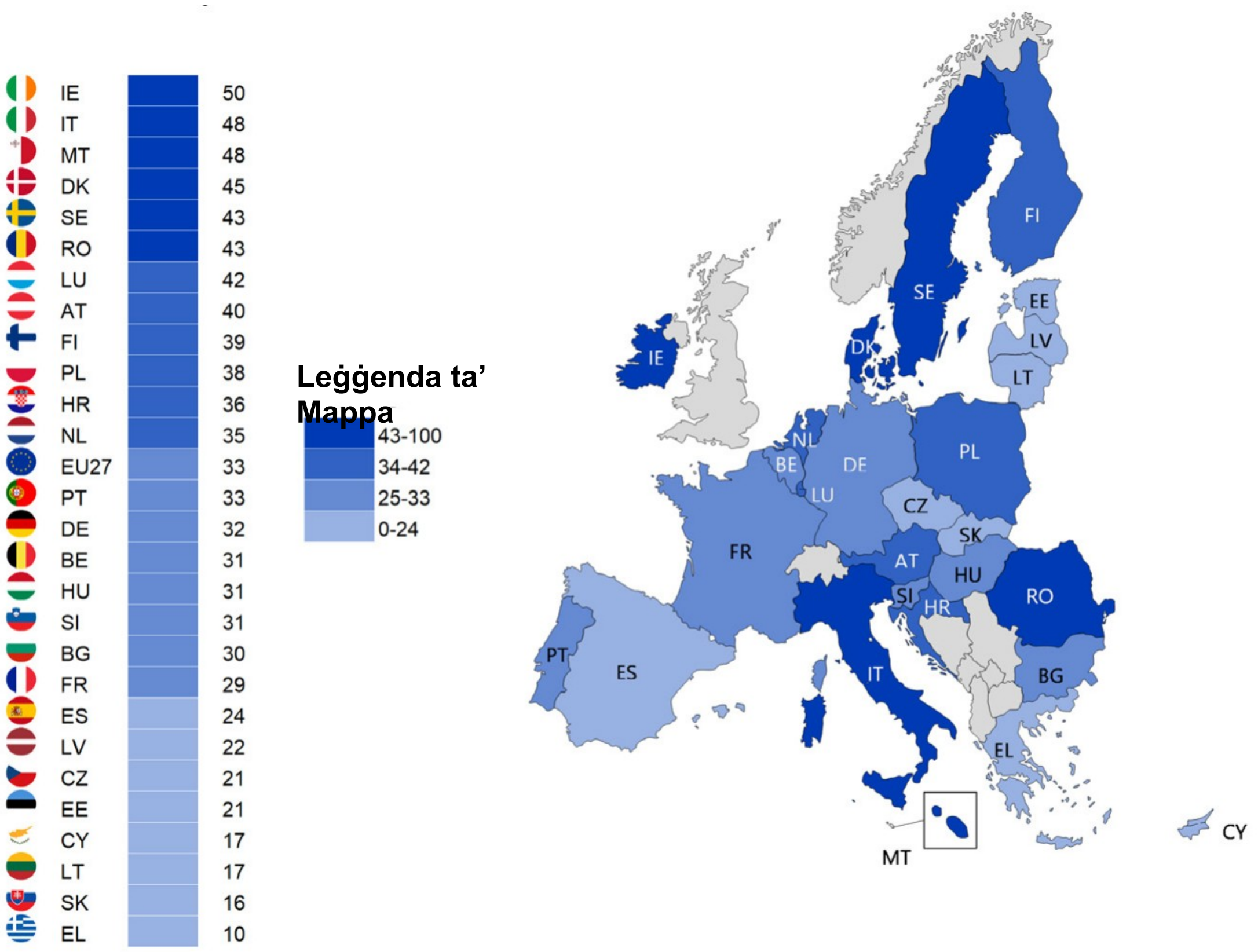

Minn April-Mejju 2022, il-fiduċja dwar il-ħajja kontinwa kif inhi żdiedet f'erba' Stati Membri tal-UE: Il-Bulgarija (30 %, + 5 punti perċentwali), iċ-Ċekja (21 %, + 4 pp), is-Slovakkja (16 %, + 4 pp) u l-Kroazja (36 %, + 3 pp). Madankollu, l-ottimiżmu naqas fi 12-il pajjiż, l-aktar fid-Danimarka (45 %, -16pp), Spanja (24 %, -11 pp), il-Ġermanja (32 %, -8 pp) u l-Portugall (33 %, -8 pp). Ma kien hemm l-ebda bidla jew kważi l-ebda bidla fi ħdax-il pajjiż.

Bħala riżultat ta' dawn il-bidliet, il-fehma negattiva issa hija dominanti fid-Danimarka.

QA12 Ħsieb dwar il-gwerra fl-Ukraina u l-konsegwenzi potenzjali tagħha fuq il-ħajja tiegħek, kif kunfidenti taħseb li l-ħajja tiegħek se tkompli l-istess? (% — total "Kunfidenti")

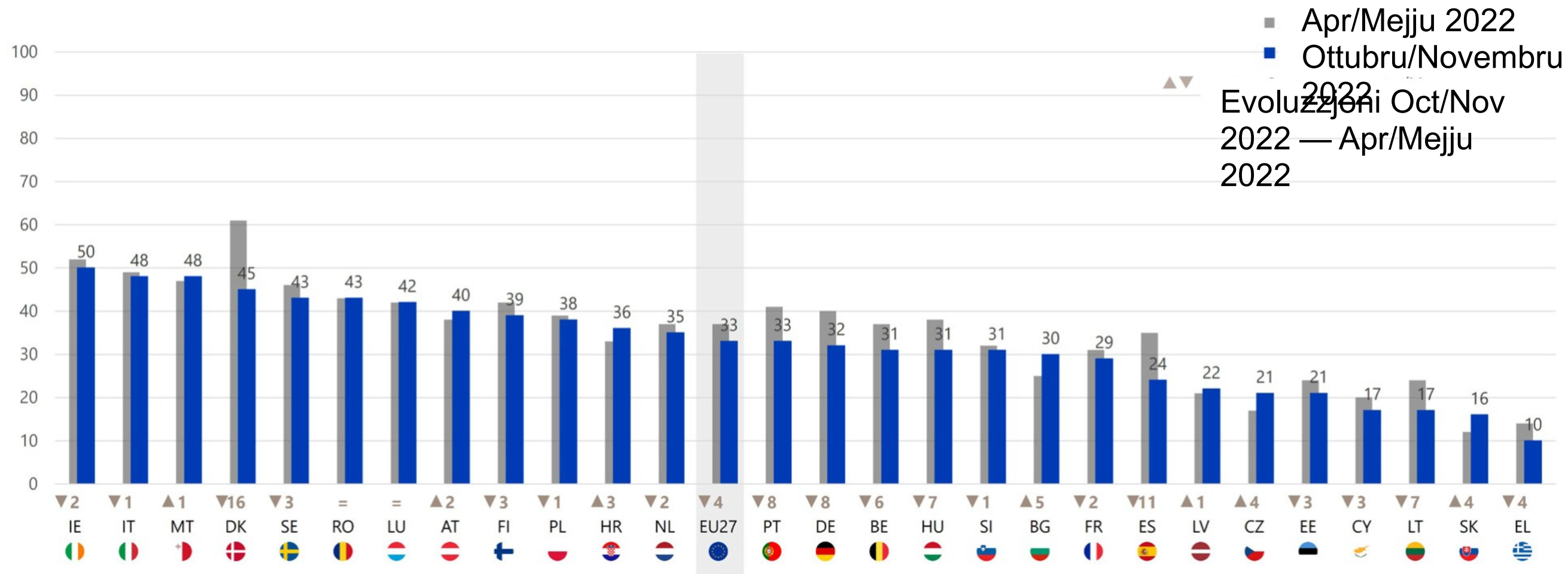

Meta wieħed iħares lejn ir-relazzjoni bejn is-sitwazzjoni ekonomika fl-Istati Membri u l-fiduċja taċ-ċittadini li ħajjithom se tibqa' ma tinbidilx, forsi mhux sorprendenti li f'pajjiżi b'PDG iżgħar per capita hemm aktar ċans li jħossu li ħajjithom tista' tinbidel. Pereżempju, fil-Greċja, 10 % biss huma kunfidenti li ħajjithom se tibqa' l-istess, filwaqt li nofs l-Irlandiżi huma pożittivi li ħajjithom mhux se tinbidel. Kif muri fit-tabella ta' hawn taħt, tinstab korrelazzjoni meta jiġu analizzati ż-żewġ varjabbli flimkien. Il-koeffiċjent ta' korrelazzjoni (0.49) juri relazzjoni pożittiva u statistikament sinifikanti bejn il-varjabbli (valur p ult; 0.01).

QA12 il-PDG per capita u l-fiduċja li l-ħajja se tibqa' kif inhi

Il-perċentwal ta' ċittadini fiduċjużi li jgħixu se jibqa' l-istess

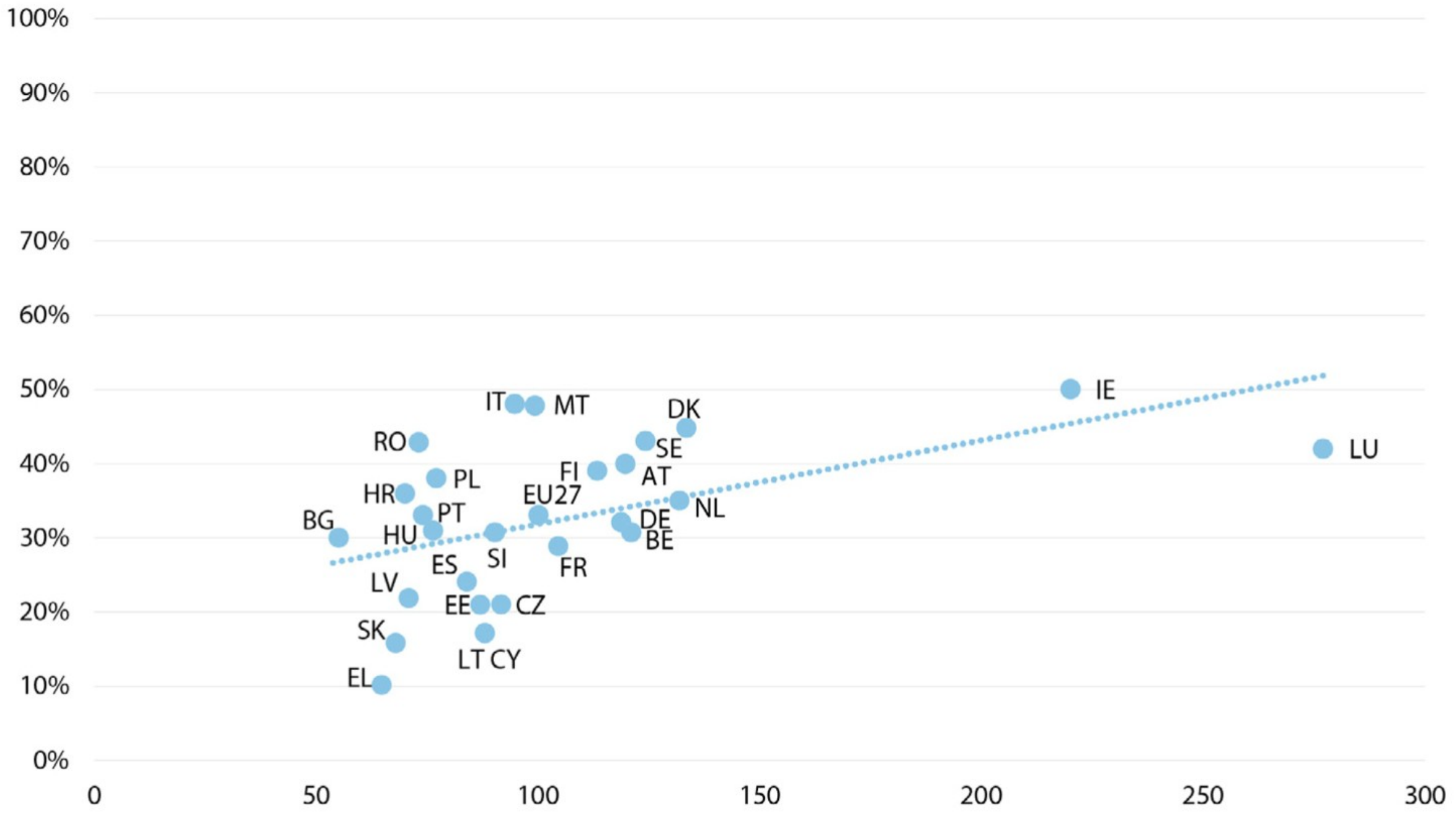

PDG per capita f'PPS*

Eurostat — PDG per capita fl-istandard tal-kapaċità tal-akkwist (PPS) -" 2021 https://ec.europa.eu/eurostat/databrowser/view/TECOO1_14/default/table [Data tal-25 ta' Novembru 2022]

* L-istandard tal-kapaċità tal-akkwist (PPS) huwa unità tal-munita arttiċjali użata mill-Eurostat għat-tqabbil tal-pajjiżi biex jiġu eliminati d-differenzi fil-livell tal-prezzijiet bejn l-Istati Membri.

Ir-riżultati mill-analiżi soċjodemografika juru li l-irġiel huma ftit aktar probabbli min-nisa li jkunu kunfidenti li ħajjithom se tibqa' l-istess bħala riżultat tal-gwerra fl-Ukraina u l-konsegwenzi potenzjali tagħha (36 % vs 31 %). Dawk li għandhom bejn il-15 u l-24 sena huma l-aktar probabbli li jkollhom din il-fiduċja, b'mod partikolari meta mqabbla ma' dawk li għandhom 55 sena jew aktar (40 % vs 32 %).

Il-maniġers u l-istudenti (it-tnejn 40 %) huma aktar probabbli li jkunu kunfidenti minn gruppi soċjoprofessjonali oħra, b'mod partikolari l-persuni tad-dar (25 %) u dawk qiegħda li wieġbu (26 %). Aktar ma jonqsu d-diffikultajiet finanzjarji minn min irrisponda, aktar ikun probabbli li jkollhom fiduċja f'ħajjithom ma jinbidlux bħala riżultat tal-gwerra fl-Ukraina: 35 % li jesperjenzaw l-inqas diffikultajiet huma kunfidenti, meta mqabbla ma' 21 % li jesperjenzaw l-aktar diffikultajiet finanzjarji.

Dawk li wieġbu li huma pożittivi dwar l-azzjonijiet tal-UE għall-appoġġ tal-Ukraina, u dwar il-kooperazzjoni bejn l-Istati Membri, huma aktar kunfidenti li ħajjithom se tibqa' kif inhi. Pereżempju, 40 % ta' dawk li japprovaw l-azzjonijiet tal-UE sa mill-bidu tal-gwerra huma fiduċjużi li ħajjithom se tibqa' kif inhi, meta mqabbla ma' 18 % ta' dawk li ma japprovawx dawn l-azzjonijiet.

Dawk li wieġbu li jaħsbu li l-avvenimenti reċenti, inkluża l-gwerra fl-Ukraina, mhux se jkollhom impatt fuq l-istandard tal-għajxien tagħhom huma aktar probabbli li jkunu fiduċjużi li ħajjithom se tibqa' kif inhi (54 %), meta mqabbla ma' dawk li l-istandard tal-għajxien tagħhom għadu ma ġiex affettwat iżda li jaħsbu li se jseħħ fis-sena d-dieħla (38 %) u dawk li l-livell tal-għajxien tagħhom diġà ġie affettwat (23 %).

QA12 Ħsieb dwar il-gwerra fl-Ukraina u l-konsegwenzi potenzjali tagħha fuq il-ħajja tiegħek, kif kunfidenti taħseb li l-ħajja tiegħek se tkompli l-istess? (%-UE)

	Total ta' "Kunfidenti"	Total ta' "Mhux Kunfident"	Ma nafx
UE27	33	65	2
Sess			
Raġel	36	63	1
Mara	31	67	2
Età			
15–24	40	57	3
25–39	35	64	1
40–54	33	66	1
55+	32	66	2
Kategorija soċjoprofessjonali			
Persuni li jaħdmu għal rashom	33	65	2
Maniġers	40	59	1
Għenuq bojod oħra	38	61	1
Ħaddiema manwali	31	68	1
Persuni ta' dar	25	74	1
Qiegħed/qiegħda	26	73	1
Irtirat	31	67	2
Studenti	40	57	3
Diffikultajiet biex jitħallsu l-kontijiet			
Ħafna mill-ħin	21	78	1
Minn żmien għal żmien	34	65	1
Kważi qatt/qatt m'għandek	35	63	2
Approvazzjoni tal-appoġġ tal-UE lill-Ukrajna			
Approva	40	59	1
Nuqqas ta' approvazzjoni	18	81	1
L-istandard tal-għajxien tiegħek għandu...			
Diġà ġew imnaqqsa	23	76	1
Għadhom ma tnaqqsux iżda se	38	61	1
Ma nbidlitx/żdiedet	54	45	1

Kollox ma' kollox, maġġoranza ċara taċ-ċittadini li japprovaw l-azzjonijiet u l-appoġġ tal-UE lill-Ukrajna jridu li l-PE jkollu rwol aktar importanti (62 % ta' dawk li japprovaw l-appoġġ tal-UE lill-Ukraina, u 62 % ta' dawk li japprovaw azzjonijiet speċifiċi tal-UE). Hemm ukoll maġġoranza li tixtieq li l-PE jaqdi rwol aktar importanti (51 %) fost dawk li jemmnu li ħajjithom se tinbidel.

QA4 Fid-dawl tal-invażjoni tar-Russja taċ-ċittadini tal-Ukraina jridu li l-PE jkollu rwol aktar importanti

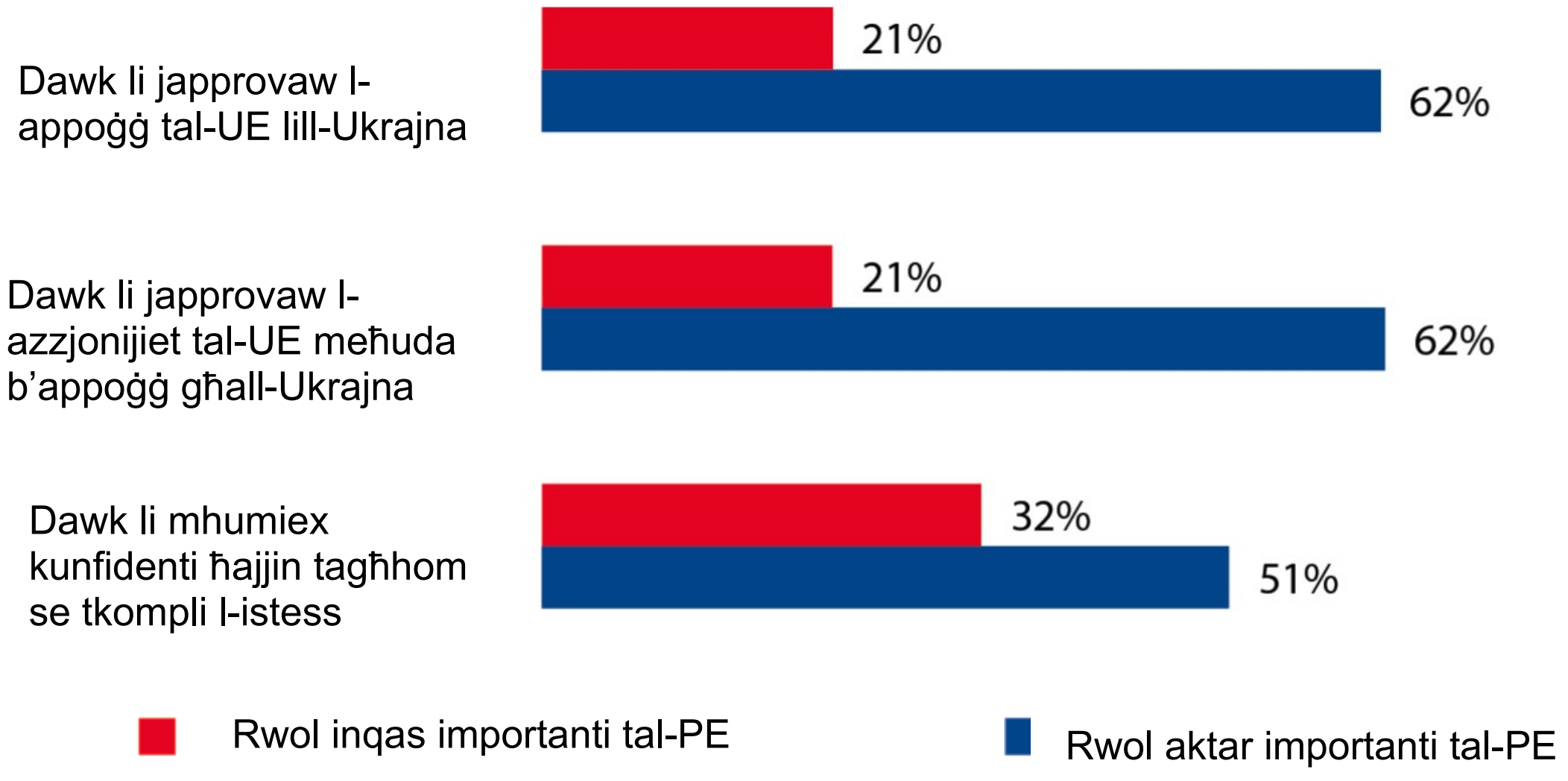

Bażi = QA13 Ħsieb dwar il-gwerra fl-Ukraina u l-konsegwenzi potenzjali tagħha fuq il-ħajja tiegħek, kif kunfidenti taħseb li l-ħajja tiegħek se tkompli l-istess?
Bażi = QA14 Ejja naħsbu f'aktar dettall dwar l-azzjonijiet differenti meħuda mill-Unjoni Ewropea biex tappoġġa lill-Ukrajna sa mill-bidu tal-gwerra, bħal sanzjonijiet kontra l-gvern Russu jew appoġġ finanzjarju, militari jew umanitarju: tapprova jew ma tapprovax dawn l-azzjonijiet?
Bażi = QA12 Ħsieb dwar il-gwerra fl-Ukraina u l-konsegwenzi potenzjali tagħha fuq il-ħajja tiegħek, kif kunfidenti taħseb li l-ħajja tiegħek se tkompli l-istess?

IV. L-UE U L-PE F'GĦAJNEJN IĊ-ĊITTADINI

Dan il-kapitolu jiffoka fuq il-perċezzjonijiet taċ-ċittadini dwar l-UE u l-Parlament Ewropew. Dan jibda billi jeżamina l-perċezzjonijiet tar-rwol tal-Parlament Ewropew, il-valuri u l-prijoritajiet ewlenin li għandu jiddefendi u l-immaġni li għandu fost iċ-ċittadini. It-tieni nofs tal-kapitolu jimxi biex jiffoka fuq il-perċezzjonijiet tal-UE, inkluża l-importanza tas-sħubija fl-UE u l-benefiċċji li ġġib magħha.

L-istħarriġ preċedenti f'April-Mejju 2022 wera l-immaġni tal-Parlament Ewropew u tal-UE f'livelli rekord għoljin. Filwaqt li dawn il-livelli għoljin ħafna ma ġewx sostnuti fl-istħarriġ attwali, l-istampa fit-tul tibqa' pożittiva, bl-attitudnijiet jibqgħu fil-livelli inkoraġġanti rreġistrati matul l-aħħar sena, minkejja l-isfidi tal-gwerra fl-Ukrajna, il-pandemija tal-COVID-19 u ż-żieda fl-għoli tal-ħajja.

F'sinjal ta' reżiljenza u unità Ewropea, l-Ewropej iqisu d-difiża tal-valuri Ewropej komuni bħad-demokrazija bħala prijorità, flimkien ma' valuri bħall-protezzjoni tad-drittijiet tal-bniedem, il-libertà tal-kelma u tal-ħsieb u l-istat tad-dritt. F'termini ta' prijoritajiet politiċi, iċ-ċittadini jridu li l-Parlament Ewropew jiffoka fuq il-ġlieda kontra l-faqar u l-esklużjoni soċjali, il-kwistjoni tas-saħħa pubblika, kif ukoll l-ekonomija u l-ħolqien tal-impjiegi.

Kważi tliet kwarti tal-Ewropej jgħidu li pajjiżhom ibbenefika mill-fatt li huwa membru tal-UE, indikatur stabbli li jappoġġa s-sinjali ta' reżiljenza ġenerali fost il-popolazzjoni tal-UE. Ir-raġuni ewlenija għaliex pajjiżhom ibbenefika mis-sħubija fl-UE hija l-kontribut tal-UE għaż-żamma tal-paċi u t-tisħiħ tas-sigurtà, riżultat li żdied b'mod sinifikanti minn Ottubru/Novembru 2021, u l-akbar wieħed osservat fost il-punti mitluba f'din il-mistoqsija. Fost ir-raġunijiet l-oħra mogħtija għall-benefiċċju tal-kooperazzjoni bejn il-pajjiżi tal-UE u l-kontribut tal-UE għat-tkabbir ekonomiku tal-pajjiż jispikkaw.

4.1 Ir-rwol u l-perċezzjoni tal-Parlament Ewropew

Din it-taqsima tiffoka fuq l-immaġni tal-Parlament Ewropew fost iċ-ċittadini, kif jiġi perċepit ir-rwol futur tiegħu, u kif iċ-ċittadini jaraw il-prijoritajiet u l-valuri ewlenin tiegħu. L-immaġni tal-Parlament Ewropew baqgħet f'livell għoli, b'talbiet qawwija biex jissaħħaħ ir-rwol tiegħu. Barra minn hekk, hemm appoġġ mifrux għall-Parlament Ewropew biex jiddefendi valuri bħad-demokrazija u biex jipprijoritizza kwistjonijiet bħall-faqar u l-esklużjoni soċjali, u dawn il-valuri u l-prijoritajiet baqgħu stabbli minkejja l-isfidi li qed tiffaċċja l-Ewropa.

Il-Parlament Ewropew għandu jiddefendi d-demokrazija bħala kwistjoni ta' prijorità. Dan jibqa' l-valur numru wieħed għaċ-ċittadini (36 %, -2 punti perċentwali minn April-Mejju 2022). Mill-inqas wieħed minn kull ħamsa jaħseb li l-Parlament Ewropew għandu jagħti prijorità lid-difiża tal-protezzjoni tad-drittijiet tal-bniedem fl-UE u madwar id-dinja (29 %, + 2 pp), il-libertà tal-espressjoni u tal-ħsieb (28 %, + 1 pp), l-istat tad-dritt (24 %, + 2 pp), is-solidarjetà bejn l-Istati Membri tal-UE u bejn ir-reġjuni tagħha (23 %, + 3 pp) u l-ugwaljanza bejn in-nisa u l-irġiel (21 %, -2 pp). Il-valuri l-oħra kollha jissemmew minn inqas minn wieħed minn kull ħamsa li wieġbu.

Ir-riżultati baqgħu konsistenti minn April-Mejju 2022. Żewġ punti biss juru bidla ta' aktar minn żewġ punti perċentwali: is-solidarjetà bejn l-Istati Membri tal-UE u bejn ir-reġjuni tagħha (23 %, + 3 pp) u r-rispett għall-identitajiet, il-kulturi u t-tradizzjonijiet nazzjonali fl-Istati Membri tal-UE (17 %, + 3 pp).

QA5ab Fl-opinjoni tiegħek, liema minn dawn il-valuri li ġejjin għandu jiddefendi l-Parlament Ewropew bħala kwistjoni ta' prijorità? L-ewwel nett? U mbagħad? (Massimu ta' 3 tweġibiet) (% — UE27)

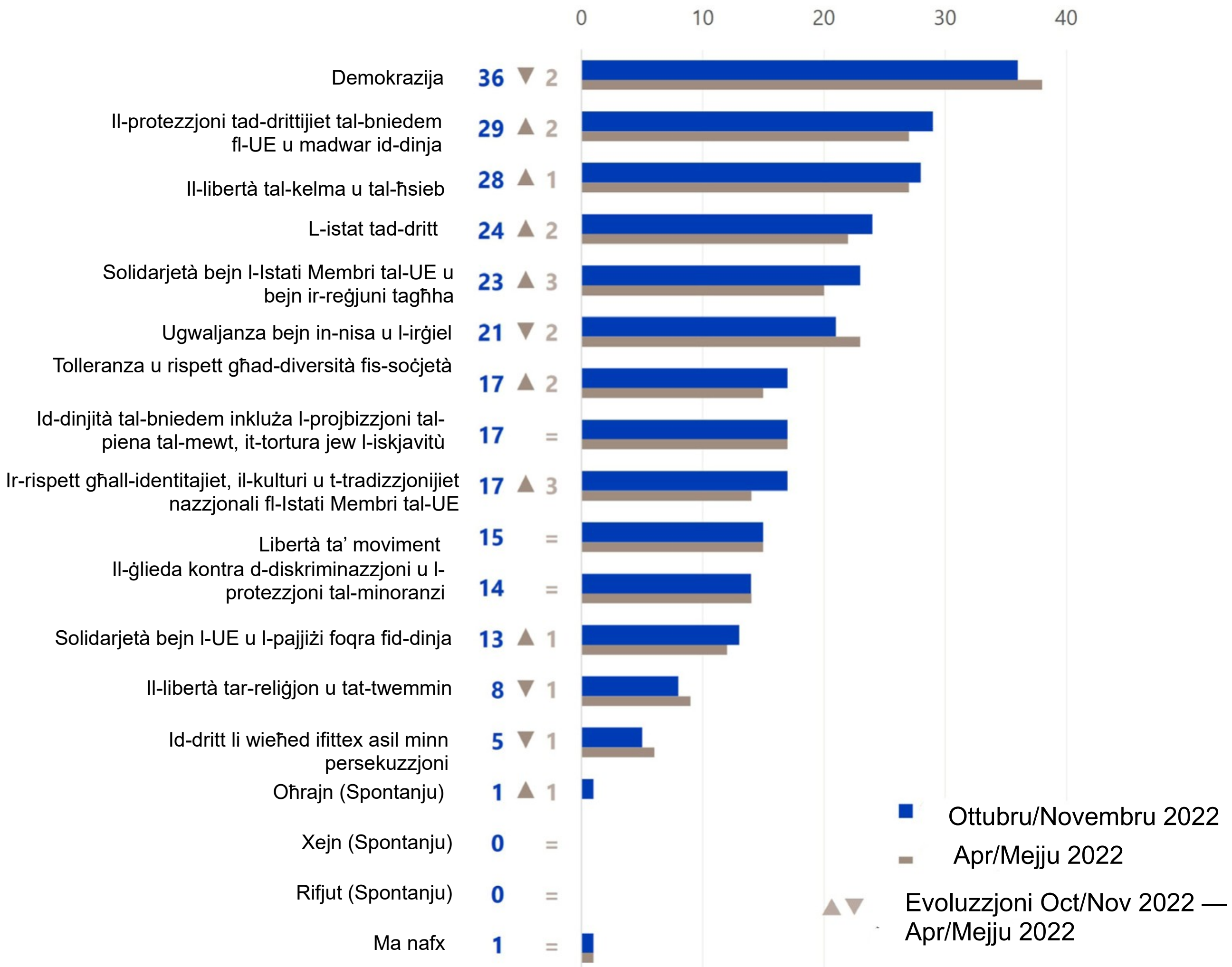

Meta mqabbla mar-riżultati mill-ħarifa 2021, miġbura qabel l-invażjoni Russa tal-Ukrajna, madankollu, jistgħu jiġu osservati xi żidiet aktar notevoli. Id-demokrazija, is-solidarjetà bejn l-Istati Membri tal-UE u r-reġjuni tagħha u l-protezzjoni tad-drittijiet tal-bniedem fl-UE u madwar id-dinja kollha żdiedu b'erba' punti perċentwali filwaqt li r-rispett għall-identitajiet u l-kulturi nazzjonali (+ 3 pp) u l-istat tad-dritt (+ 2 pp) żdiedu wkoll. Il-biċċa l-kbira tal-valuri li fadal għall-PE biex jiddefendi bħala kwistjoni ta' prijorità baqgħu stabbli ħafna minn qabel l-invażjoni tar-Russja, bl-uniku tnaqqis osservat għall-ugwaljanza bejn l-irġiel u n-nisa (-3 pp).

QA5ab Fl-opinjoni tiegħek, liema minn dawn il-valuri li ġejjin għandu jiddefendi l-Parlament Ewropew bħala kwistjoni ta' prijorità? L-ewwel nett? U mbagħad? (Massimu ta' 3 tweġibiet)

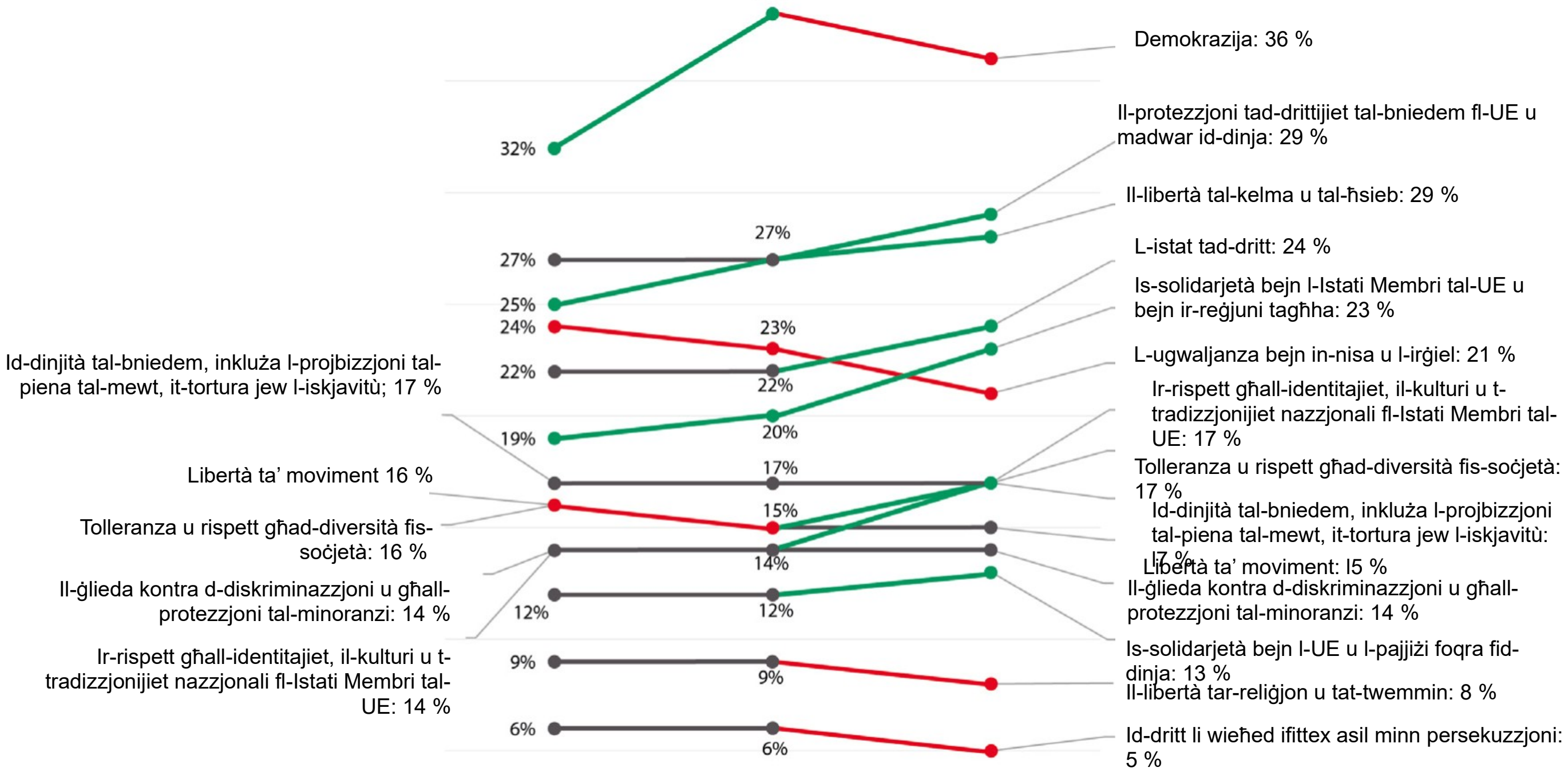

Fi 13-il pajjiż, dawk li wieġbu jaħsbu li l-Parlament Ewropew għandu jiddefendi d-demokrazija bħala kwistjoni ta' prijorità. Il-protezzjoni tad-drittijiet tal-bniedem hija meqjusa bħala l-prijorità ewlenija (jew l-ogħla prijorità konġunta) f'disa' pajjiżi. Il-libertà tal-kelma u tal-ħsieb hija l-aktar valur imsemmi (jew l-aktar wieħed konġunt) f'erba' Stati Membri. L-istat tad-dritt jinsab fil-quċċata konġunta fis-Slovenja u l-Bulgarija.

Il-libertà tal-moviment hija l-ogħla tweġiba konġunta fil-Bulgarija, filwaqt li Franza (41 %) hija l-uniku pajjiż fejn l-ugwaljanza bejn l-irġiel u n-nisa hija l-aktar prijorità msemmija. Ir-rispett għall-identitajiet, il-kulturi u t-tradizzjonijiet nazzjonali fl-Istati Membri tal-UE huwa kklassifikat bħala l-ogħla wieħed fl-Estonja.

QA5ab Fl-opinjoni tiegħek, liema minn dawn il-valuri li ġejjin għandu jiddefendi l-Parlament Ewropew bħala kwistjoni ta' prijorità? L-ewwel nett? U mbagħad? (Massimu ta' 3 tweġibiet) (% — L-aktar tweġiba msemmija skont il-pajjiż)

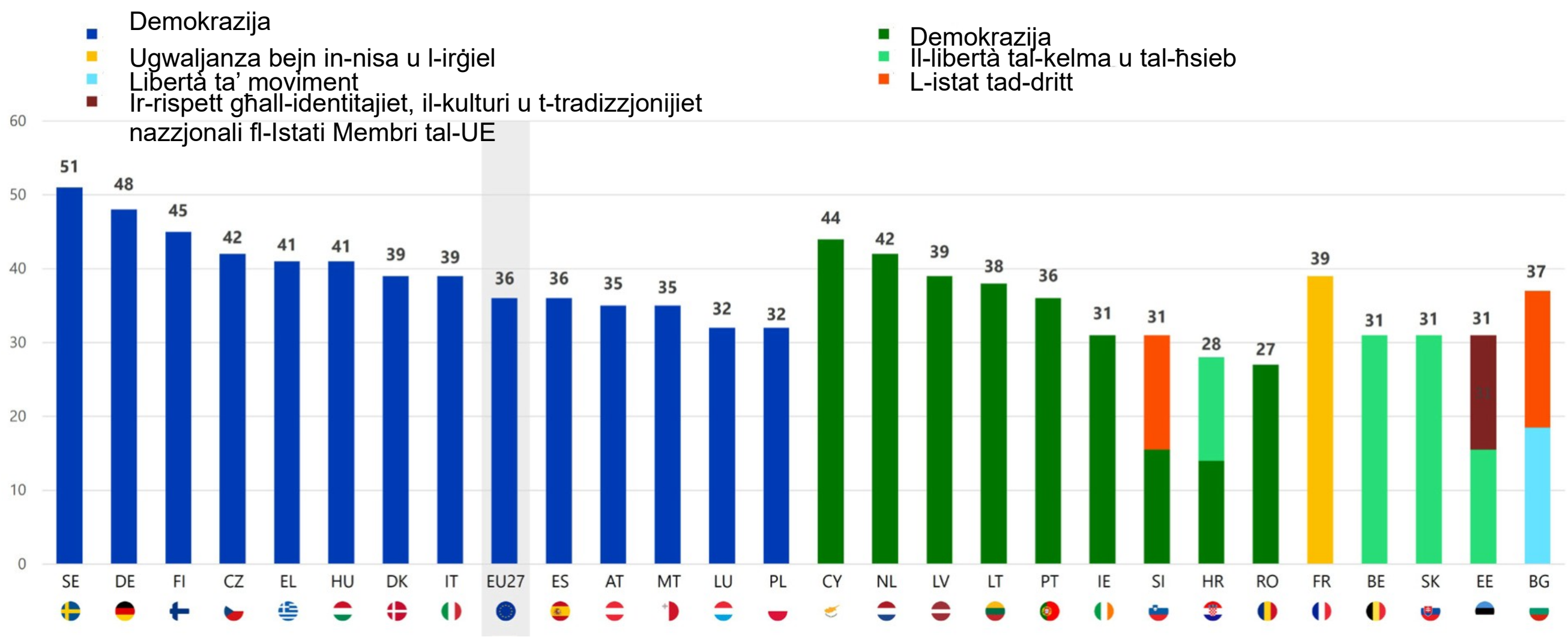

Id-demokrazija tinsab fl-ogħla tliet valuri f'21 pajjiż. Madankollu, il-proporzjonijiet li jsemmuha jvarjaw b'mod konsiderevoli, minn 51 % fl-Iżvezja, 48 % fil-Ġermanja u 45 % fil-Finlandja, għal 20 % fil-Kroazja u s-Slovakkja.

Id-difiża tal-protezzjoni tad-drittijiet tal-bniedem fl-UE u madwar id -dinja tinsab fl -ewwel tlieta minn 22 pajjiż. Dan il-valur jissemma l-aktar fl-Iżvezja (49 %), f'Ċipru (44 %) u fl-Olanda (42 %), u l-inqas imsemmi fl-Italja (21 %) u fil-Bulgarija (23 %).

Il-libertà tal-kelma u tal-ħsieb tinsab fl-ewwel tlieta fi 13-il pajjiż. Ir-referenzi jvarjaw minn 34 % fi Franza, 33 % fiċ-Ċekja u 32 % fl-Awstrija għal 15 % kemm fil-Bulgarija kif ukoll fil-Portugall.

Fil-Bulgarija (37 %) u fis-Slovenja (31 %), l- **istat tad-dritt** huwa l-ogħla valur konġunt ta' prijorità għad-difiża, iżda jissemma wkoll b'mod wiesa' fil-Greċja (38 %) u f'Ċipru (37 %). B'kuntrast ma' dan, 12 % fi Franza u 15 % kemm fil-Litwanja kif ukoll fil-Portugall jaħsbu li din għandha tkun prijorità.

Dawk li wieġbu fil-Greċja (39 %), fil-Bulgarija (34 %), fiċ-Ċekja (32 %) u fil-Portugall (31 %) ħafna drabi jaħsbu li s- **solidarjetà bejn l-Istati Membri tal-UE** u bejn ir-reġjuni tagħha għandha tiġi difiża bħala prijorità, u dan il-valur jissemma b'mill-inqas 15 % f'kull pajjiż.

L-ugwaljanza bejn l-irġiel u n-nisa hija l-aktar valur imsemmi minn dawk li wieġbu fi Franza (39 %) u tissemma wkoll b'31 % fi Spanja u bi 30 % fil-Belġju. B'kuntrast ma' dan, 9 % fil-Greċja u fil-Latvja jaħsbu li dan għandu jkun prijorità.

Barra minn hekk, il-libertà tal-moviment hija ħafna aktar probabbli li tintgħażel bħala prijorità fil-Bulgarija (37 %) milli f'pajjiżi oħra. Il-proporzjonijiet li jgħidu li r-rispett għall-identitajiet, il-kulturi u t-tradizzjonijiet nazzjonali fl-Istati Membri tal-UE huma partikolarment għoljin fl-Estonja (31 %) u fil-Bulgarija (30 %).

QA5ab Fl-opinjoni tiegħek, liema minn dawn il-valuri li ġejjin għandu jiddefendi l-Parlament Ewropew bħala kwistjoni ta' prijorità? L-ewwel nett? U mbagħad? (Massimu ta' 3 tweġibiet) (%)

	UE27	L-AMMONT TA'	BG	M'HEMMX GĦALFEJN	DK	MHUX MAGĦRUF	L-UŻU TA'	M'HEMMX GĦALFEJN	L-UŻU TA' EL	L-UŻU TA'	IL-BULLETTIN	L-UŻU TA'	TA' L-ILMA	DOŻA TA' SENA	L-UŻU TA' LV	LI T RI	L-UŻU TA'	MHUX MAGĦRUF	MT	NL	TA'	DAQQA T' GĦAJN	UĠIGĦ TA' RAS	MHUX MAGĦRUF	SINTEŻI TA' L —	X'INHU L-KAŻ	FI	MHUX MAGĦRUF
Demokrazija	36	29	23	42	39	48	22	25	41	36	27	20	39	32	27	29	32	41	35	36	35	32	27	21	23	20	45	51
Il-protezzjoni tad-drittijiet tal-bniedem fl-UE u madwar id-dinja	29	26	23	33	35	32	30	31	32	24	26	28	21	44	39	38	31	32	28	42	28	26	36	27	31	29	32	49
Il-libertà tal-kelma u tal-ħsieb	28	31	15	33	26	31	31	23	28	29	34	28	29	23	29	26	23	20	17	27	32	19	15	21	30	31	29	31
L-istat tad-dritt	24	17	37	24	16	34	22	18	38	25	12	24	17	37	20	15	18	28	32	20	27	26	15	25	31	29	33	18
Solidarjetà bejn l-Istati Membri tal-UE u bejn ir-reġjuni tagħha	23	21	34	32	19	25	19	18	39	15	17	27	29	28	23	27	28	19	17	28	17	26	31	26	17	22	20	17
Ugwaljanza bejn in-nisa u l-irġiel	21	30	10	14	24	13	10	26	9	31	39	15	20	24	9	10	19	10	21	20	22	13	22	13	18	13	17	23
Tolleranza u rispett għad-diversità fis-soċjetà	17	18	18	10	19	17	15	18	11	16	20	20	16	7	11	20	14	19	16	24	18	14	16	13	23	14	15	13
Id-dinjità tal-bniedem, inkluża l-projbizzjoni tal-piena tal-mewt, it-tortura jew l-iskjavitù	17	17	12	12	21	19	12	11	17	15	19	16	19	18	8	12	15	12	18	17	18	17	20	13	14	12	21	26
Ir-rispett għall-identitajiet, il-kulturi u t-tradizzjonijiet nazzjonali fl-Istati Membri tal-UE	17	15	30	25	19	11	31	20	23	12	13	25	21	22	22	23	19	21	16	19	20	19	22	21	17	26	15	11
Libertà ta' moviment	15	15	37	21	17	7	26	28	8	14	11	25	19	8	12	16	13	21	16	7	13	25	6	26	21	28	15	10
Il-ġlieda kontra d-diskriminazzjoni u għall-protezzjoni tal-minoranzi	14	19	7	6	11	12	10	17	17	14	14	14	18	15	10	13	16	18	24	18	16	12	22	11	8	14	10	10
Solidarjetà bejn l-UE u l-pajjiżi	13	12	14	9	10	11	7	10	21	16	13	19	13	17	10	12	17	14	17	9	13	11	22	19	12	10	5	12

foqra fid-dinja																												
Il-libertà tar-reliġjon u tat-twemmin	8	10	9	4	7	4	11	11	5	5	11	9	9	6	5	6	6	7	13	9	9	11	5	15	7	17	5	4
Id-dritt li wieħed ifittex asil minn persekuzzjoni	5	5	4	1	6	4	5	8	3	5	6	4	5	3	3	7	8	7	8	5	9	8	5	8	2	4	4	8
Ma nafx	1	0	1	2	1	0	2	1	0	1	2	0	1	0	3	1	0	1	4	0	1	1	5	2	2	0	0	0

Meta mqabbel ma' April-Mejju 2022, il-prijoritizzazzjoni tad-difiża tad-demokrazija saret aktar importanti għal dawk li wieġbu f'erba' pajjiżi: Malta (35 %, + 8 punti perċentwali), l-Ungerija (41 %, + 4 pp), iċ-Ċekja (42 %, + 3 pp) u l-Polonja (32 %, + 3 pp). B'kuntrast ma' dan, il-prijoritizzazzjoni tad-demokrazija tissemma b'mod inqas wiesa' f'disa' Stati Membri, b'mod partikolari l-Belġju (29 %, -8 pp), il-Pajjiżi l-Baxxi (36 %, -8 pp), is-Slovenja (23 %, -7 pp) u l-Iżvezja (51 %, -7 pp). Ma kien hemm l-ebda bidla fl-14-il pajjiż li fadal.

QA5ab Fl-opinjoni tiegħek, liema minn dawn il-valuri li ġejjin għandu jiddefendi l-Parlament Ewropew bħala kwistjoni ta' prijorità? L-ewwel nett? U mbagħad? (Massimu ta' 3 tweġibiet) (% — Demokrazija)

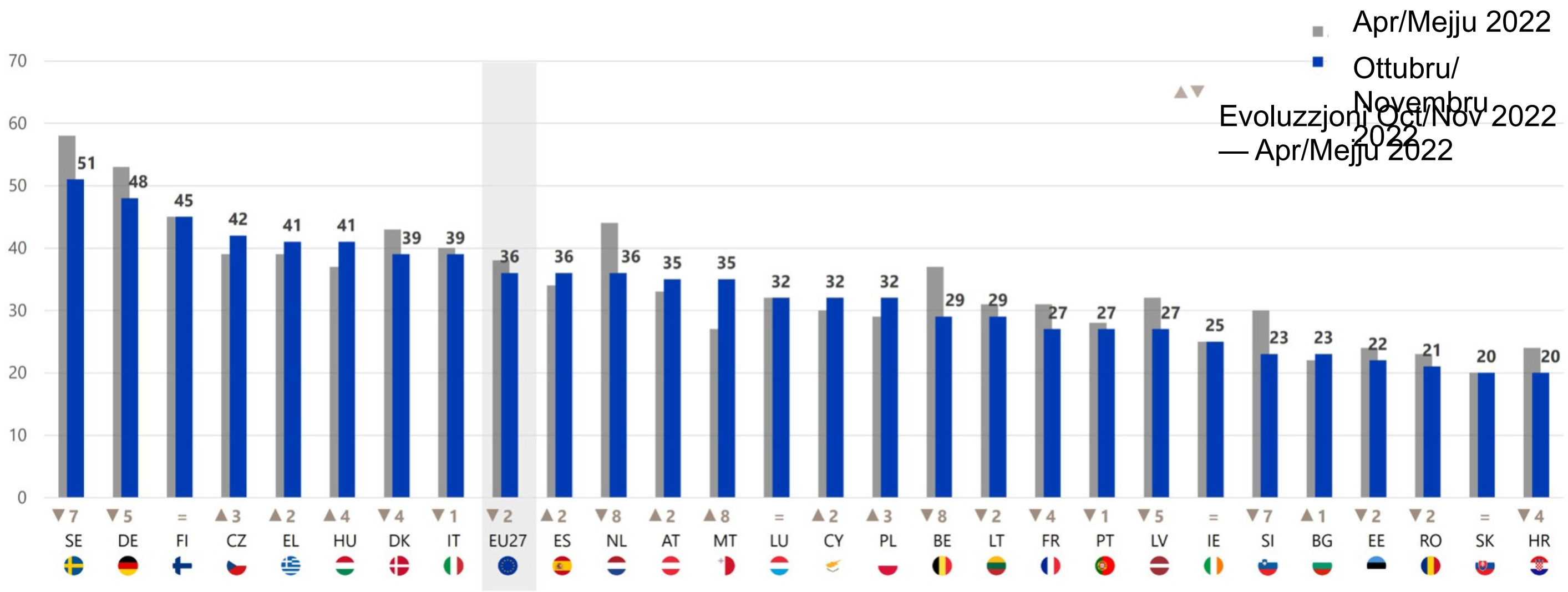

L-analiżi soċjodemografika tiffoka fuq l-ogħla sitt valuri li ċ-ċittadini jaħsbu li l-Parlament Ewropew għandu jagħti prijorità lid-difiża. Dan juri li l-irġiel huma aktar probabbli min-nisa li jaħsbu li l-prijoritajiet għandhom jinkludu d-demokrazija (39 % vs. 34 %) u l-istat tad-dritt (27 % vs. 20 %), iżda l-kuntrarju huwa minnu fil-każ tal-ugwaljanza bejn l-irġiel u n-nisa (16 % vs. 26 %). Dawk li għandhom bejn il-15 u l-24 sena huma l-aktar probabbli li jgħidu li l-prijorità għandha tkun il-libertà tal-kelma u tal-ħsieb (31 %) u l-ugwaljanza bejn l-irġiel u n-nisa (26 %), iżda huma l-inqas probabbli li jsemmu d-demokrazija (27 %), is-solidarjetà bejn l-Istati Membri u bejn ir-reġjuni (19 %) jew l-istat tad-dritt (18 %).

Dawk li wieġbu li temmew l-edukazzjoni tagħhom meta kellhom 20 sena jew aktar huma aktar probabbli li jaħsbu li l-protezzjoni tad-drittijiet tal-bniedem fl-UE u madwar id-dinja għandha tkun valur li l-Parlament Ewropew jiddefendi bħala prijorità (33 %), meta mqabbel ma' dawk li temmew l-edukazzjoni tagħhom meta kellhom 15-il sena jew iżgħar (23 %).

Dawk li wieġbu li jaħsbu li s-sħubija ta' pajjiżhom fl-UE hija ħaġa tajba huma aktar probabbli minn dawk li jaħsbu li hija ħaġa ħażina li jgħidu li l-Parlament Ewropew għandu jagħti prijorità lis-solidarjetà bejn l-Istati Membri tal-UE u bejn ir-reġjuni tagħha (27 % vs. 14 %). Wieħed jista' jara wkoll differenzi għad-demokrazija (39 % ħaġa tajba vs. 27 % ħaġa ħażina) u l-protezzjoni tad-drittijiet tal-bniedem fl-UE u madwar id-dinja (31 % vs. 24 %).

Fl-aħħar nett, dawk li wieġbu b'immaġni pożittiva tal-Parlament Ewropew huma aktar probabbli minn dawk b'immaġni negattiva li jgħidu li għandha tingħata prijorità lid-demokrazija (41 % vs. 31 %) u lis-solidarjetà bejn l-Istati Membri tal-UE u bejn ir-reġjuni tagħha (29 % vs. 17 %). Madankollu, il-libertà tal-kelma u tal-ħsieb hija aktar probabbli li titqies bħala prijorità minn dawk b'immaġni negattiva (34 %) minn dawk b'immaġni pożittiva (24 %).

QA5ab Fl -opinjoni tiegħek, liema minn dawn il-valuri li ġejjin għandu jiddefendi l-Parlament Ewropew bħala kwistjoni ta' prijorità? L-ewwel nett? U mbagħad? (Massimu ta' 3 tweġibiet) (% — UE)

	Ugwaljanza bejn in-nisa u l-irġiel	Solidarjetà bejn l-Istati Membri tal-UE u bejn ir-reġjuni tagħha	Il-protezzjoni tad-drittijiet tal-bniedem fl-UE u madwar id-dinja	Il-libertà tal-kelma u tal-ħsieb	Demokrazija	L-istat tad-dritt
UE27	21	23	29	28	36	24
Sess						
Raġel	16	25	27	30	39	27
Mara	26	22	30	26	34	20
Età						
15–24	26	19	30	31	27	18
25–39	22	23	30	29	35	23
40–54	20	24	30	28	37	24
55+	20	25	27	27	39	25
Edukazzjoni (Tmiem il)						
15 —	23	21	23	27	36	22
16–19	21	24	27	29	35	24
20+	19	25	33	28	39	26
Għadu qed jistudja	24	18	32	31	28	18
Immaġni tal-Parlament Ewropew						
Ta'	19	29	31	24	41	27
Newtrali	23	22	28	29	34	22
Uġigħ ta' ras	20	17	26	34	31	24
Opinjoni dwar is-sħubija tal-pajjiż fl-UE						
Ħaġa tajba	21	27	31	26	39	25
Ħaġa ħażina	20	14	24	33	27	21
La ħaġa tajba u lanqas ħaġa ħażina	22	20	26	32	32	22

Iċ-ċittadini jaħsbu li l-ġlieda kontra l- **faqar u l-esklużjoni soċjali** (37 %, -1 punt perċentwali minn April-Mejju 2022) **għandha tkun il-prijorità ewlenija li l-Parlament Ewropew** għandu jindirizza, segwit mis-saħħa pubblika (34 %, -1 pp), l-azzjoni kontra t-tibdil fil-klima (31 %, l-ebda bidla) u l-appoġġ għall-ekonomija u l-ħolqien ta' impjiegi ġodda (31 %, + 1 pp). Mill-inqas wieħed minn kull ħamsa jaħseb li prijorità għandha tkun id-demokrazija u l-istat tad-dritt (27 %, -5 pp), il-futur tal-Ewropa (27 %, -2 pp), id-difiża u s-sigurtà tal-UE, inkluż il-protezzjoni tal-fruntieri esterni tal-UE (24 %, -3 pp) u l-ġlieda kontra t-terroriżmu u l-kriminalità organizzata (20 %, l-ebda bidla).

L-unika bidla notevoli minn April-Mejju 2022 hija t-tnaqqis fil-proporzjon li jsemmi d-demokrazija u l-istat tad-dritt bħala valur prijoritarju (27 %, -5 pp).

QA6ab Liema mis-suġġetti li ġejjin tixtieq li jiġu indirizzati bi prijorità mill-Parlament Ewropew? L-ewwel nett? U mbagħad? (Massimu ta’ 4 tweġibiet) (% — UE27)

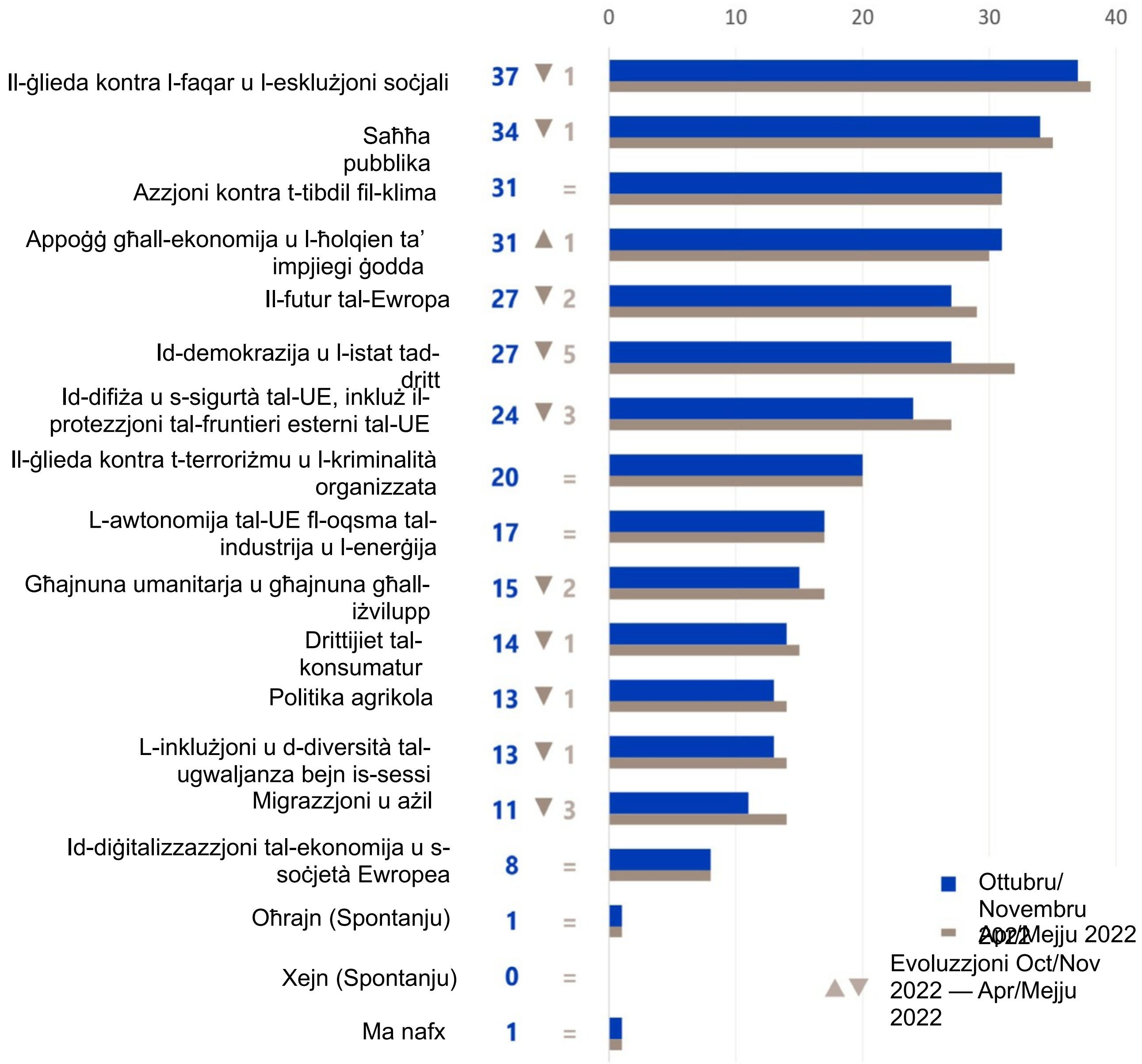

Huwa interessanti wkoll li jitqabblu l-prijoritajiet taċ-ċittadini qabel l-invażjoni Russa tal-Ukraina, mas-sitwazzjoni tliet xhur biss fil-gwerra, u l-fehma preżenti wara disa’ xhur minn mindu faqqgħet il-kunflitt: Il-kwistjoni tas-saħħa pubblika naqset kontinwament meta mqabbla ma’ sena ilu. Filwaqt li l-ġlieda kontra l-faqar u l-esklużjoni soċjali wkoll qed tonqos, l-appoġġ għall-ekonomija u l-ħolqien ta’ impjiegi ġodda żdiedu bħala prijorità għaċ-ċittadini.

B’mod ġenerali, il-pożizzjoni tal-maġġoranza tal-prijoritajiet inbidlet b’mod sinifikanti wara li faqqgħet il-gwerra iżda issa reġgħet lura għal-livelli ta’ qabel il-gwerra sa ċertu punt. Dan huwa l-każ għall-futur tal-Ewropa, id-demokrazija u l-istat tad-dritt, kif ukoll id-difiża u s-sigurtà tal-UE.

Prijoritajiet oħra esperjenzaw żieda jew tnaqqis sinifikanti f'termini ta' popolarità fil-bidu tal-invażjoni u baqgħu fl-istess livell minn dak iż-żmien 'l hawn. Dan jinkludi azzjoni kontra t-tibdil fil-klima (-9 pp, imbagħad stabbli), il-ġlieda kontra t-terroriżmu u l-kriminalità organizzata (-3 pp, imbagħad stabbli), kif ukoll l-awtonomija tal-UE fl-oqsma tal-industrija u l-enerġija (+ 6 pp, imbagħad stabbli).

QA6ab Liema mis-suġġetti li ġejjin tixtieq li jiġu indirizzati bi prijorità mill-Parlament Ewropew? L-ewwel nett? U mbagħad? (Massimu ta' 4 tweġibiet) (% — UE27)

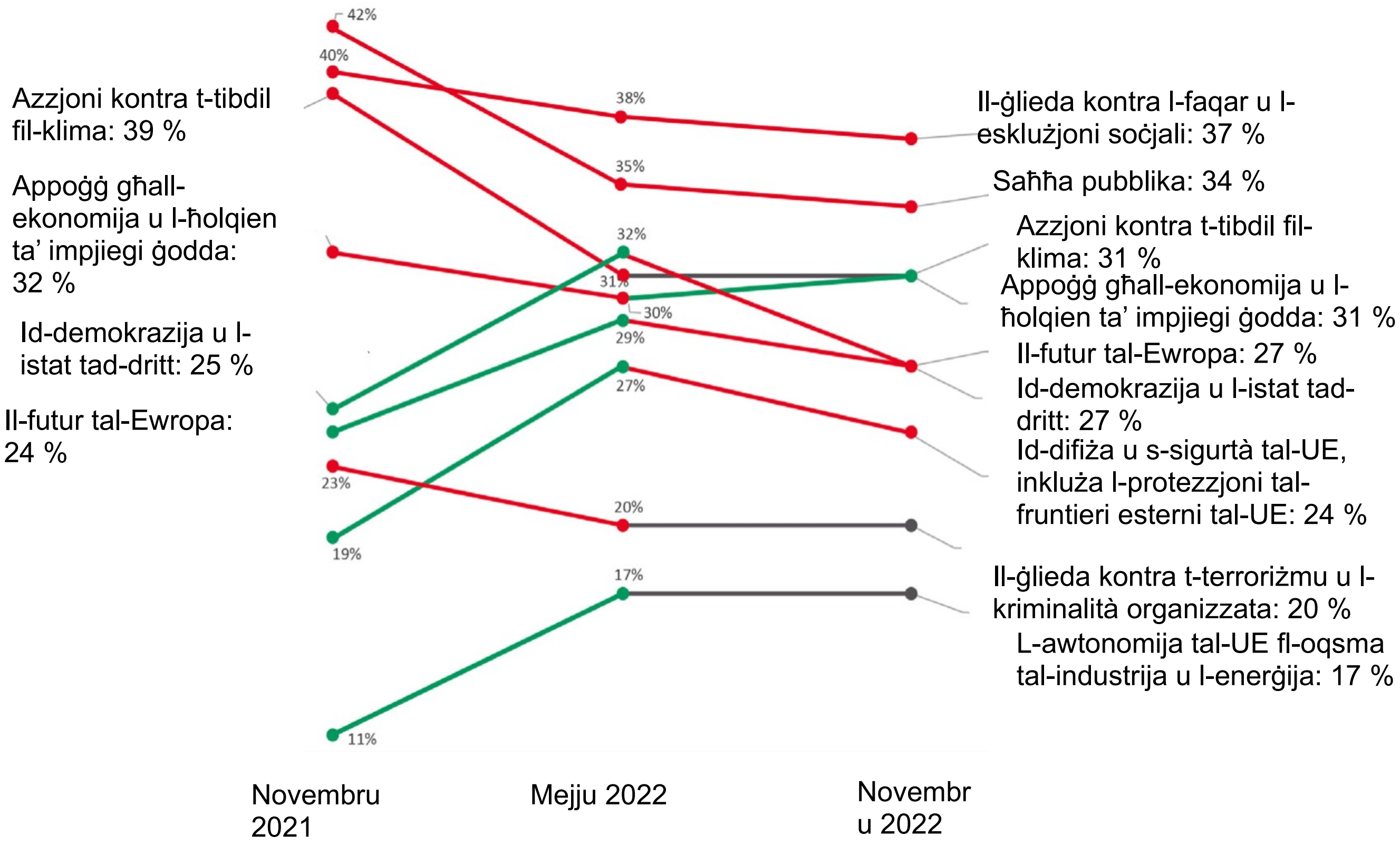

Is-suġġetti ta' prijorità li l-Parlament Ewropew għandu jindirizza jvarjaw b'mod konsiderevoli madwar l-UE. F'seba' pajjiżi, dawk li wieġbu l-aktar jixtiequ li l-ġlieda kontra l-faqar u l-esklużjoni soċjali tingħata prijorità. F'ħames pajjiżi r-rispondenti l-aktar jixtiequ li s-saħħa pubblika tingħata prijorità. L-azzjoni kontra t-tibdil fil-klima hija l-prijorità ewlenija f'sitt pajjiżi, filwaqt li f'ħames Stati Membri, il-prijorità hija l-appoġġ għall-ekonomija u l-ħolqien ta' impjiegi ġodda (ogħla minn April-Mejju 2022 fejn kienet l-ogħla prijorità fil-Greċja biss).

Fil-Ġermanja u fil-Finlandja, l-ogħla prijorità hija d-demokrazija u l-istat tad-dritt, filwaqt li fil-Polonja d-difiża u s-sigurtà tal-UE huma l-ogħla prijorità. L-ogħla prijorità fiċ-Ċekja hija l-awtonomija tal-UE fl-oqsma tal-industrija u l-enerġija.

Il- **ġlieda kontra l-faqar u l-esklużjoni soċjali** hija waħda mit-tliet suġġetti l-aktar imsemmija f'21 pajjiż, u madwar l-UE l-proporzjonijiet ivarjaw minn 59 % fil-Portugall, 58 % fil-Greċja u 50 % fil-Litwanja għal 25 % f'Malta, 26 % fil-Finlandja u 27 % fl-Estonja.

Is-saħħa pubblika tinsab fl-ewwel tliet suġġetti fi 17-il pajjiż. Dan jissemma l-aktar ta' spiss f'Ċipru (53 %), fi Spanja (49 %), fil-Portugall u fil-Greċja (it-tnejn 44 %), iżda b'inqas minn wieħed minn kull ħamsa fil-Ġermanja, fl-Iżvezja (it-tnejn 17 %) u fiċ-Ċekja (18 %).

Il-proporzjon ta' dawk li wieġbu li jsemmu **azzjoni kontra t-tibdil fil-klima** huwa l-ogħla fl-Iżvezja (55 %), fin-Netherlands (52 %) u fid-Danimarka (47 %) u l-aktar baxx fil-Latvja (9 %), fl-Estonja u fil-Bulgarija (it-tnejn 10 %).

L-appoġġ għall-ekonomija u l-ħolqien ta' impjiegi ġodda huwa s-suġġett ta' prijorità għal 55 % fil-Greċja, 49 % fil-Portugall u 48 % fil-Litwanja, meta mqabbel ma' 15 % fil-Pajjiżi l-Baxxi, 16 % fl-Isvezja u 18 % fid-Danimarka.

Fil-Finlandja (42 %) u l-Ġermanja (41 %), id-demokrazija u **l-istat tad-dritt** huma kkunsidrati bħala s-suġġett ta' prijorità għall-Parlament Ewropew. Dan jissemma wkoll minn 44 % fl-Iżvezja, filwaqt li dawk li wieġbu huma l-inqas probabbli li jagħżlu dan bħala prijorità fil-Portugall (12 %) u fil-Litwanja (13 %).

Il-futur tal-Ewropa jissemma l-aktar ta' spiss fiċ-Ċekja (38 %), fil-Ġermanja (36 %) u fil-Finlandja (35 %). Fit-tarf l-ieħor tal-iskala, dan jissemma bi 12 % f'Ċipru u bi 17 % fil-Portugall.

Il-proporzjon ta' dawk li wieġbu li jaħsbu li suġġett ta' prijorità huwa d- **difiża u s-sigurtà tal-UE** jvarja minn 44 % fil-Litwanja, 42 % fiċ-Ċekja u 40 % fil-Finlandja għal 11 % fil-Portugall u 12 % fi Franza.

L- **awtonomija tal-UE fl-oqsma tal-industrija u l-enerġija** hija meqjusa bħala l-prijorità ewlenija fiċ-Ċekja (49 %) u tintgħażel ukoll bi 30 % fl-Estonja.

L-ebda wieħed mis-suġġetti l-oħra ma jikklassifika l-ewwel fi kwalunkwe pajjiż. Madankollu, ta' min jinnota li dawk li wieġbu fl-Iżvezja (38 %) huma ħafna aktar probabbli minn dawk f'pajjiżi oħra li jsemmu l- **ġlieda kontra t-terroriżmu u l-kriminalità organizzata**, filwaqt li dawk f'Malta huma l-aktar probabbli li jagħtu prijorità lid- **drittijiet tal-konsumatur** (34 %). Dawk li wieġbu fis-Slovakkja huma aktar probabbli minn dawk f'pajjiżi oħra li jipprijoritizzaw il-politika agrikola (30 %), filwaqt li proporzjon għoli fl-Iżvezja jsemmi l- **ugwaljanza bejn is-sessi, l-inklużjoni u d-diversità** (32 %). **Il-migrazzjoni u l-ażil** jintgħażlu ħafna aktar ta' spiss f'Ċipru (32 %) milli f'pajjiżi oħra.

QA6ab Liema mis-suġġetti li ġejjin tixtieq li jiġu indirizzati bi prijorità mill-Parlament Ewropew? L-ewwel nett? U mbagħad? (Massimu 4 tweġibiet) (% — L-aktar tweġiba msemmija skont il-pajjiż)

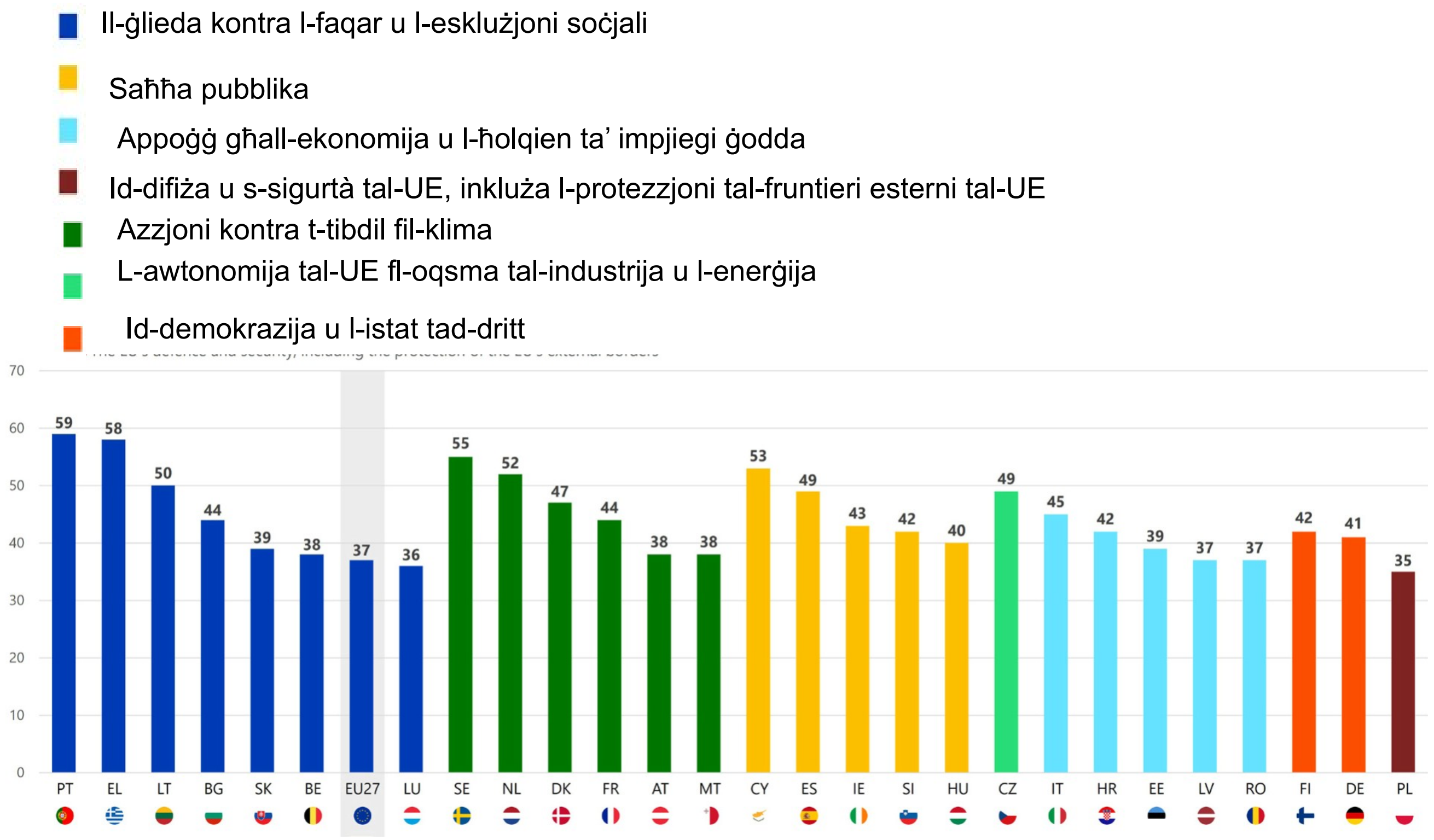

Fi 13-il pajjiż, dawk li wieġbu issa huma inqas probabbli li jgħidu li l-ġlieda kontra l- **faqar u l-esklużjoni soċjali** għandha tiġi indirizzata bħala prijorità milli kienu f'April-Mejju 2022. L-akbar tnaqqis jista' jiġi osservat fil-Kroazja (40 %, -8 punti perċentwali), fil-Portugall (59 %, -7 pp), fl-Awstrija (33 %, -7 pp), u f'Malta (25 %, -7 pp). Kien hemm żidiet fi tliet pajjiżi: L-Iżvezja (40 %, + 8 pp), il-Polonja (28 %, + 4 pp) u ċ-Ċekja (28 %, + 4 pp). Iċ-ċifri jibqgħu l-istess fil-11-il pajjiż l-ieħor.

QA6ab Liema mis-suġġetti li ġejjin tixtieq li jiġu indirizzati bi prijorità mill-Parlament Ewropew? L-ewwel nett? U mbagħad? (Massimu 4 tweġibiet) (% — Il-ġlieda kontra l-faqar u l-esklużjoni soċjali)

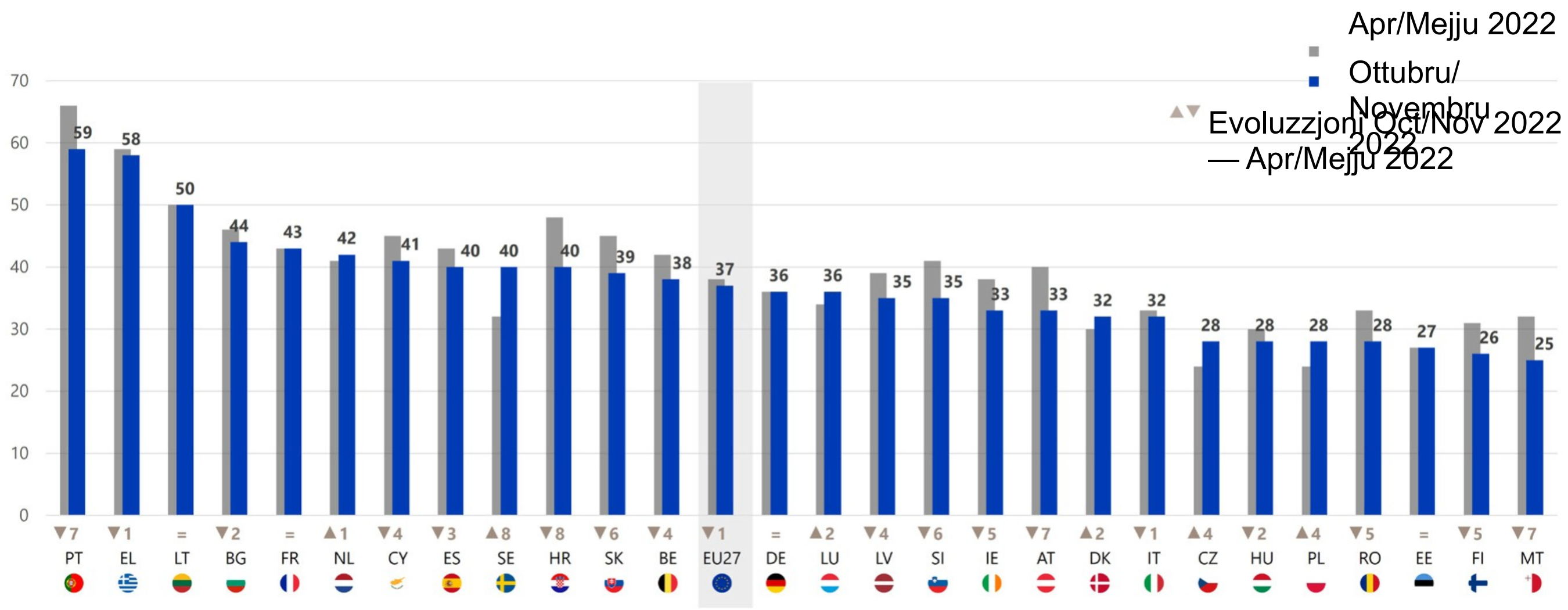

F'14-il Stat Membru, ir-rispondenti issa huma inqas probabbli li jgħidu li s- **saħħa pubblika** għandha tiġi indirizzata bħala prijorità, meta mqabbla ma' April-Mejju 2022. L-akbar tnaqqis jinsab fil-Lussemburgu (25 %, -12-il punt perċentwali), fil-Portugall (44 %, -9 pp) u fil-Greċja (44 %, -8 pp). Ir-referenzi għas-saħħa pubblika żdiedu bi ftit fid-Danimarka (21 %, + 3 pp), u baqgħu l-istess fit-12-il pajjiż li fadal.

QA6ab Liema mis-suġġetti li ġejjin tixtieq li jiġu indirizzati bi prijorità mill-Parlament Ewropew? L-ewwel nett? U mbagħad? (Massimu ta' 4 tweġibiet) (% — Saħħa Pubblika)

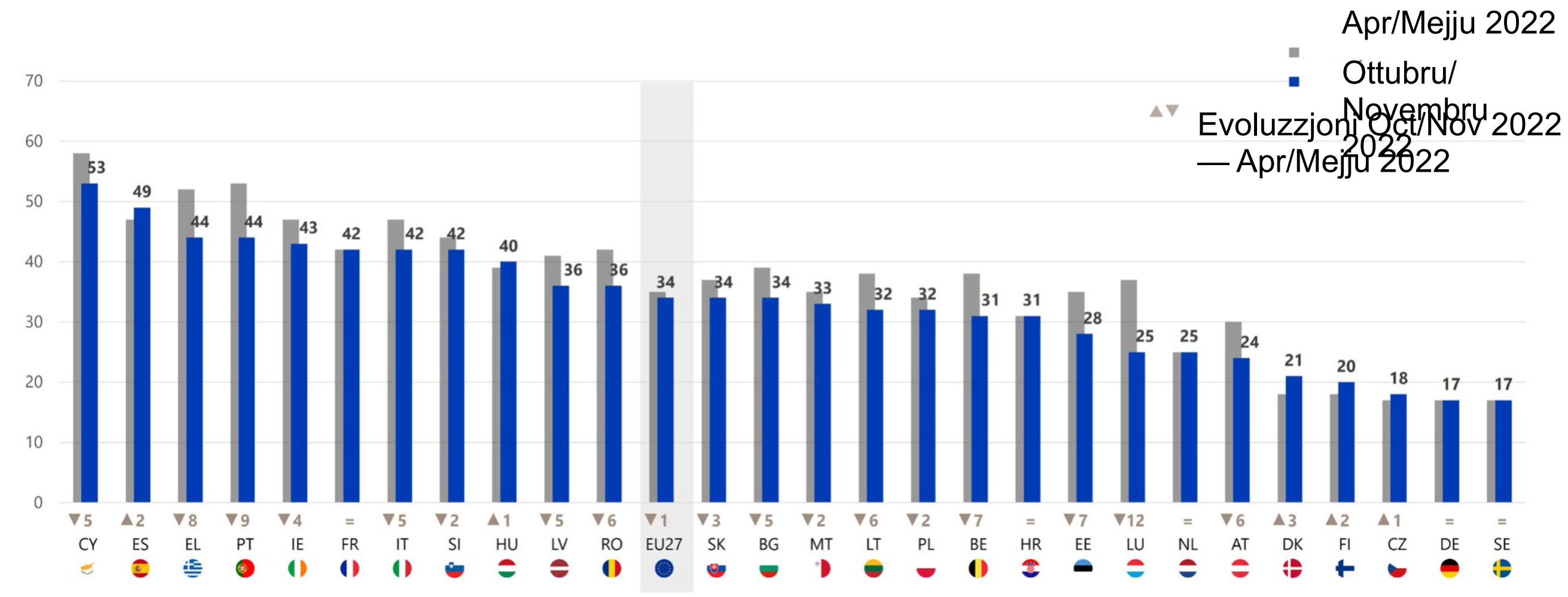

L-analiżi soċjodemografika tiffoka fuq l-ogħla tmien prijoritajiet kif definiti minn dawk li wieġbu u turi li wħud mill-akbar differenzi huma bbażati fuq il-livelli tal-edukazzjoni. Aktar ma r-rispondent jibqa' fl-edukazzjoni, aktar ikun probabbli li l-Parlament Ewropew jagħti prijorità lid-demokrazija u l-istat tad-dritt, l-azzjoni kontra t-tibdil fil-klima, il-futur tal-Ewropa u d- difiża u s-sigurtà tal-UE, u inqas

ikun probabbli li jgħidu li l-prijorità għandha tkun is-saħħa pubblika jew il-ġlieda kontra l-faqar u l-esklużjoni soċjali.

Wieħed jista' jara mudell simili fir-rigward tas-sitwazzjoni finanzjarja ta' dawk li wieġbu. Inqas ma jkunu d-diffikultajiet finanzjarji tagħhom, aktar ikun probabbli li jagħtu prijorità lid-demokrazija u l-istat tad-dritt, l-azzjoni kontra t-tibdil fil-klima, il-futur tal-Ewropa u d-difiża u s-sigurtà tal-UE, u inqas ikun probabbli li dawn jgħidu li l-prijorità għandha tkun il-ġlieda kontra l-faqar u l-esklużjoni soċjali jew l-appoġġ għall-ekonomija u l-ħolqien ta' impjiegi ġodda. Dawk li huma aktar imħassba dwar il-faqar u l-esklużjoni soċjali u dwar l-għoli tal-ħajja huma aktar probabbli li jridu li l-PE ikollu rwol aktar importanti.

L-analiżi turi wkoll li huwa aktar probabbli li n-nisa jgħidu li l-ġlieda kontra l-faqar u l-inklużjoni soċjali (40 % vs. 34 %) u s-saħħa pubblika (37 % vs. 30 %) għandhom jingħataw prijorità mill-Parlament Ewropew. L-irġiel huma aktar probabbli min-nisa li jixtiequ jipprijoritizzaw id-demokrazija u l-istat tad-dritt (29 % vs. 24 %).

Id-differenzi ewlenin skont l-età huma li dawk li wieġbu li huma iżgħar fl-età huma aktar probabbli mill-gruppi ta' età akbar li jsemmu l-azzjoni kontra t-tibdil fil-klima, filwaqt li dawk akbar fl-età huma aktar probabbli li jsemmu s-saħħa pubblika, id-difiża u s-sigurtà tal-UE u l-ġlieda kontra t-terroriżmu u l-kriminalità organizzata.

Dawk li wieġbu li jaħsbu li s-sħubija ta' pajjiżhom fl-UE hija ħaġa tajba huma aktar probabbli li jridu jaraw li l-azzjoni kontra t-tibdil fil-klima tiġi indirizzata bħala prijorità (37 % vs 18 % ta' dawk li jaħsbu li s-sħubija fl-UE hija ħaġa ħażina), u l-istess jista' jidher għall-futur tal-Ewropa (31 % vs 18 %). Il-ġlieda kontra t-terroriżmu u l-kriminalità organizzata tissemma aktar ta' spiss minn dawk li jaħsbu li s-sħubija fl-UE hija ħaġa ħażina (24 % vs. 18 % ta' dawk li jaħsbu li hija ħaġa tajba).

Fl-aħħar nett, dawk li wieġbu b'opinjoni pożittiva tal-Parlament Ewropew huma aktar probabbli minn dawk bil-ħsieb negattiv li jgħidu li l-Parlament għandu jipprijoritizza d-demokrazija u l-istat tad-dritt (31 % vs 23 %), l-azzjoni kontra t-tibdil fil-klima (38 % vs 22 %) u l-futur tal-Ewropa (32 % vs 22 %). Dawk li jipprijoritizzaw id-demokrazija u l-istat tad-dritt huma wkoll aktar probabbli li jridu li l-Parlament Ewropew ikollu rwol aktar importanti.

QA6ab Liema mis-suġġetti li ġejjin tixtieq li jiġu indirizzati bi prijorità mill-Parlament Ewropew? L-ewwel nett? U mbagħad? (Massimu ta' 4 tweġibiet) (% — UE)

	Saħħa pubblika	Azzjoni kontra t-tibdil fil-klima	Il-ġlieda kontra l-faqar u l-esklużjoni soċjali	Appoġġ għall-ekonomija u l-ħolqien ta' impjiegi ġodda	Il-futur tal-Ewropa	Il-ġlieda kontra t-terroriżmu u l-kriminalità organizzata	Id-demokrazija u l-istat tad-dritt	Id-difiża u s-sigurtà tal-UE, inkluż il-protezzjoni tal-fruntieri esterni tal-UE
UE27	34	31	37	31	27	20	27	24
Sess								
Raġel	30	31	34	31	29	19	29	25
Mara	37	32	40	30	26	20	24	22
Età								
15–24	30	40	34	32	31	14	24	19
25–39	33	33	36	32	29	17	28	21
40–54	33	30	38	34	25	20	26	24
55+	36	29	38	28	26	22	27	26
Edukazzjoni								

(Tmiem il)								
15 —	44	24	43	32	22	21	20	18
16–19	35	27	36	34	28	20	26	25
20+	29	38	36	27	28	20	30	26
Għadu qed jistudja	29	43	37	30	30	14	26	17
Diffikultajiet biex jitħallsu l-kontijiet								
Ħafna mill-ħin	36	21	46	35	19	20	22	17
Minn żmien għal żmien	37	27	39	35	26	18	23	20
Kważi qatt/qatt m'għandek	31	35	34	28	29	20	29	26
Immaġni tal-Parlament Ewropew								
Ta'	30	38	35	32	32	17	31	27
Newtrali	36	30	37	31	26	20	25	22
Uġigħ ta' ras	34	22	39	29	22	23	23	22
Opinjoni dwar is-sħubija tal-pajjiż fl-UE								
Ħaġa tajba	31	37	37	31	31	18	29	26
Ħaġa ħażina	31	18	34	29	18	24	22	20
La ħaġa tajba u lanqas ħaġa ħażina	39	25	37	32	23	21	23	21
Ir-rwol tal-Parlament Ewropew								
Aktar importanti	33	35	37	31	30	19	29	23
Inqas importanti	32	24	35	31	24	22	25	24
L-ebda bidla	34	32	38	35	27	21	24	28

Iċ-ċittadini x'aktarx li jkollhom immaġni pożittiva tal-Parlament Ewropew darbtejn aktar milli jkollhom immaġni negattiva. Aktar minn terz taċ-ċittadini (36 %, -3 punti perċentwali minn April-Mejju 2022) għandhom immaġni pożittiva tal-Parlament Ewropew. Inqas minn wieħed minn kull ħamsa (17 %, + 1 pp) għandhom immaġni negattiva filwaqt li 45 % (+ 2 pp) jgħidu li l-immaġni tagħhom hija newtrali.

Il-bidliet mill-aħħar stħarriġ reġġgħu lura l-bidla pożittiva li dehret bejn Novembru-Diċembru 2021 u April-Mejju 2022, u b'riżultat ta' dan il-pożizzjoni issa hija simili għal sena ilu. Fuq medda itwal ta' żmien, id-distakk bejn dawk b'immaġni pożittiva u immaġni negattiva (issa + 19-il punt) huwa usa' minn tal-biċċa l-kbira tal-aħħar għaxar snin jew hekk.

QA3 B'mod ġenerali, għandek immaġni pożittiva ħafna, pjuttost pożittiva, newtrali, pjuttost negattiva jew negattiva ħafna tal-Parlament Ewropew? (% — UE)

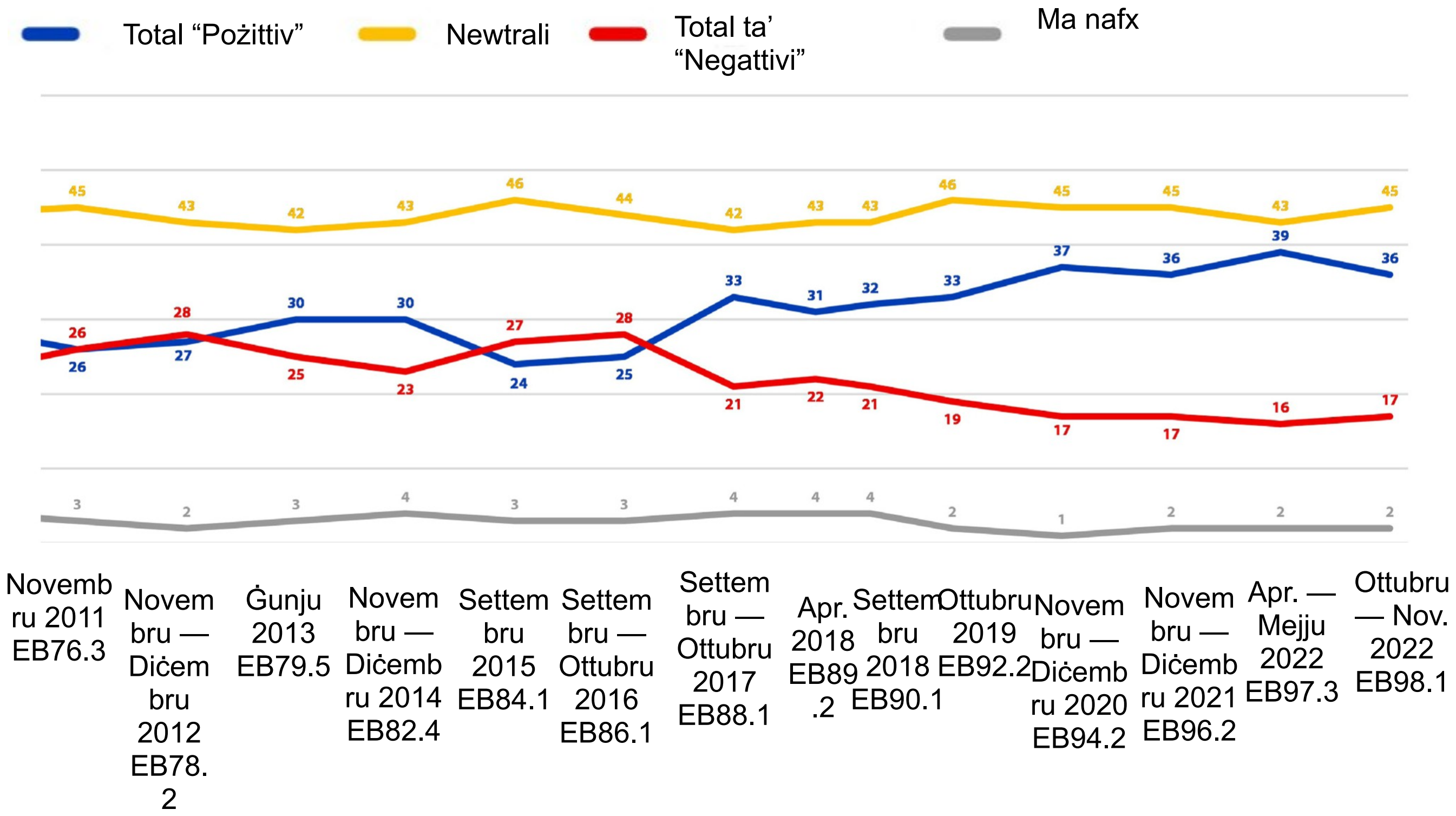

F'25 Stat Membru, il-fehma pożittiva tal-Parlament Ewropew hija aktar mifruxa mill-perspettiva negattiva. L-opinjonijiet huma l-aktar pożittivi f'Malta (62 %), fl-Irlanda (58 %), fl-Iżvezja (53 %), fil-Lussemburgu, fid-Danimarka u fil-Portugall (kollha 51 %). F'żewġ pajjiżi biss, dawk li wieġbu huma aktar probabbli li jkollhom opinjoni negattiva minn fehma pożittiva: Franza (26 % negattivi vs. 22 % pożittivi) u l-Greċja (28 % vs. 27 %).

QA3 B'mod ġenerali, għandek immaġni pożittiva ħafna, pjuttost pożittiva, newtrali, pjuttost negattiva jew negattiva ħafna tal-Parlament Ewropew? (%)

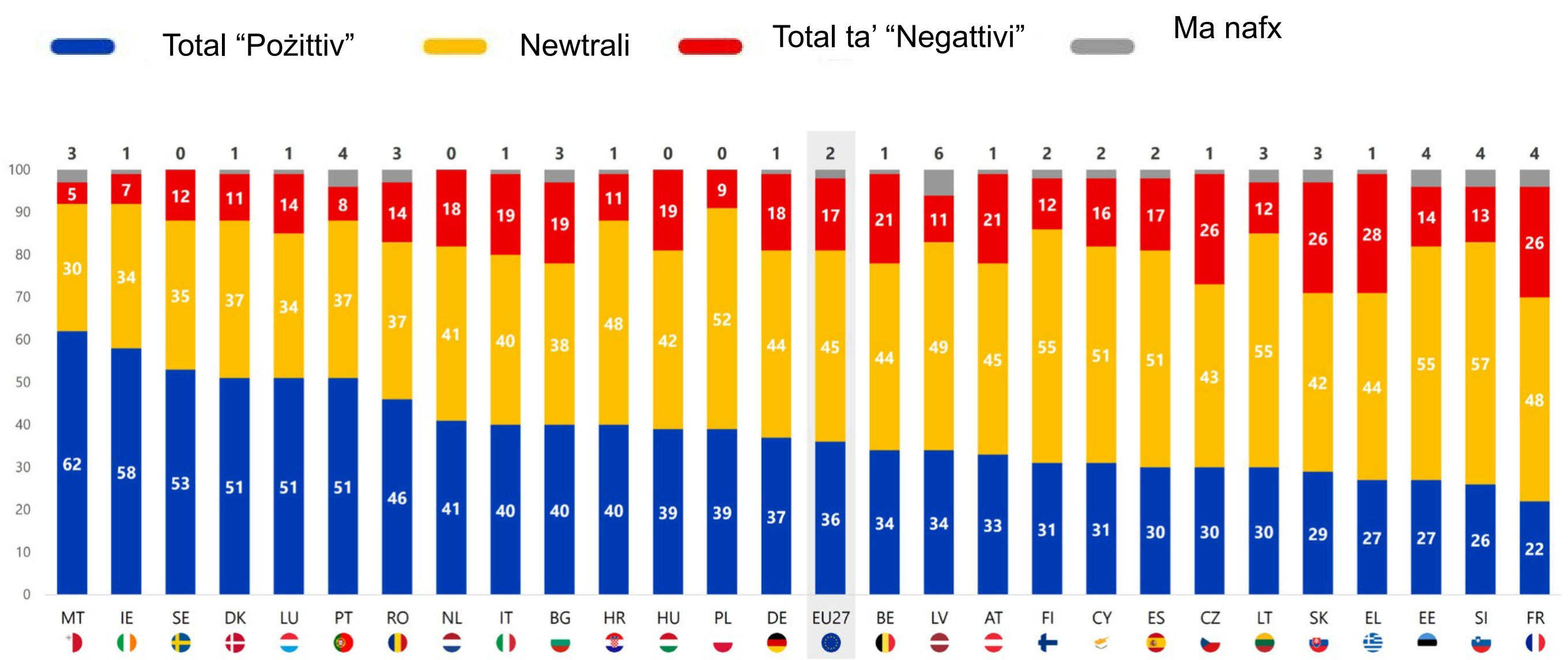

QA3 B'mod ġenerali, għandek immaġni pożittiva ħafna, pjuttost pożittiva, newtrali, pjuttost negattiva jew negattiva ħafna tal-Parlament Ewropew? (% — total "Pożittiv")

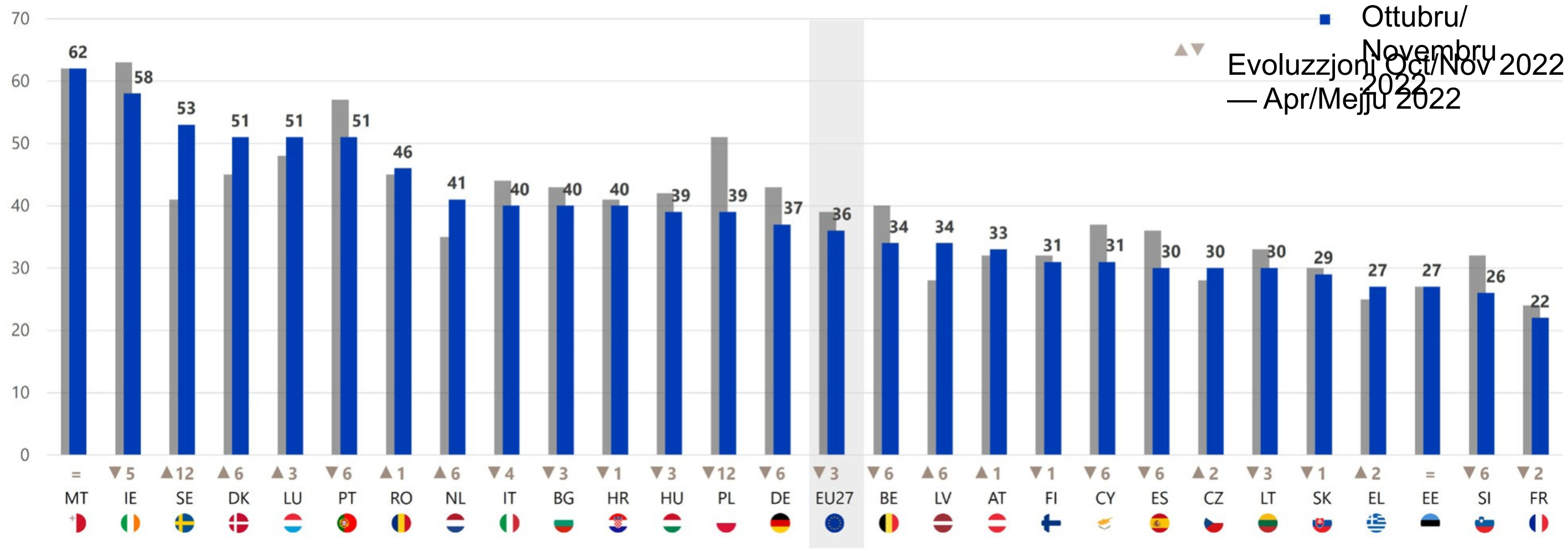

L-analiżi turi wkoll li dawk li wieġbu b'immaġni pożittiva tal-UE huma aktar probabbli li jkollhom ukoll immaġni pożittiva tal-Parlament Ewropew (65 % vs 4 % ta' dawk b'immaġni negattiva tal-UE). Barra minn hekk, iċ-ċittadini li jaħsbu li l-affarijiet fl-UE sejrin fid-direzzjoni t-tajba (61 %) huma aktar probabbli li jkollhom immaġni pożittiva tal-Parlament Ewropew minn dawk li jaħsbu li l-

QA3 B'mod ġenerali, għandek immaġni pożittiva ħafna, pjuttost pożittiva, newtrali, pjuttost negattiva jew negattiva ħafna tal-Parlament Ewropew? (% — UE)

	Total "Pożittiv"	Newtrali	Total ta' "Negattivi"	Ma nafx
UE27	36	45	17	2
Età				
15–24	36	50	10	4
25–39	36	46	17	1
40–54	36	44	19	1
55+	35	43	20	2
Edukazzjoni (Tmiem il)				
15 —	27	46	23	4
16–19	33	45	21	1
20+	42	41	16	1
Għadu qed jistudja	40	50	7	3
Kategorija soċjoprofessjonali				
Persuni li jaħdmu għal rashom	41	35	23	1
Maniġers	49	39	12	0
Għenuq bojod oħra	40	44	15	1
Ħaddiema manwali	28	49	21	2
Persuni ta' dar	24	52	21	3
Qiegħed/qiegħda	28	48	20	4
Irtirat	35	43	20	2
Studenti	40	50	7	3
Diffikultajiet biex jitħallsu l-kontijiet				
Ħafna mill-ħin	23	42	32	3
Minn żmien għal żmien	32	48	18	2
Kważi qatt/qatt m'għandek	40	43	16	1

L-immaġni ta' l-UE				
Total "Pożittiv"	65	30	4	1
Newtrali	12	72	14	2
Total ta' "Negattivi"	4	23	72	1
L-affarijiet fl-UE sejrin...				
Id-direzzjoni t-tajba	61	34	4	1
Direzzjoni ħażina	21	49	29	1
La	39	50	9	2
Segwi l-politika Ewropea				
Segwi l-affarijiet	47	37	16	0
Ma ssegwix	22	54	21	3

Hemm **appoġġ mifrux għall-Parlament Ewropew biex ikollu rwol aktar prominenti**. Aktar minn nofs iċ-ċittadini (55 %, -3 punti perċentwali minn Novembru-Diċembru 2021) jixtiequ li l-Parlament Ewropew ikollu rwol aktar importanti, filwaqt li 28 % (+ 1 pp) iridu rwol inqas importanti għall-Parlament Ewropew.

QA4 Tħobb personalment tara li l-Parlament Ewropew ikollu rwol aktar importanti jew inqas importanti? (% — UE27)

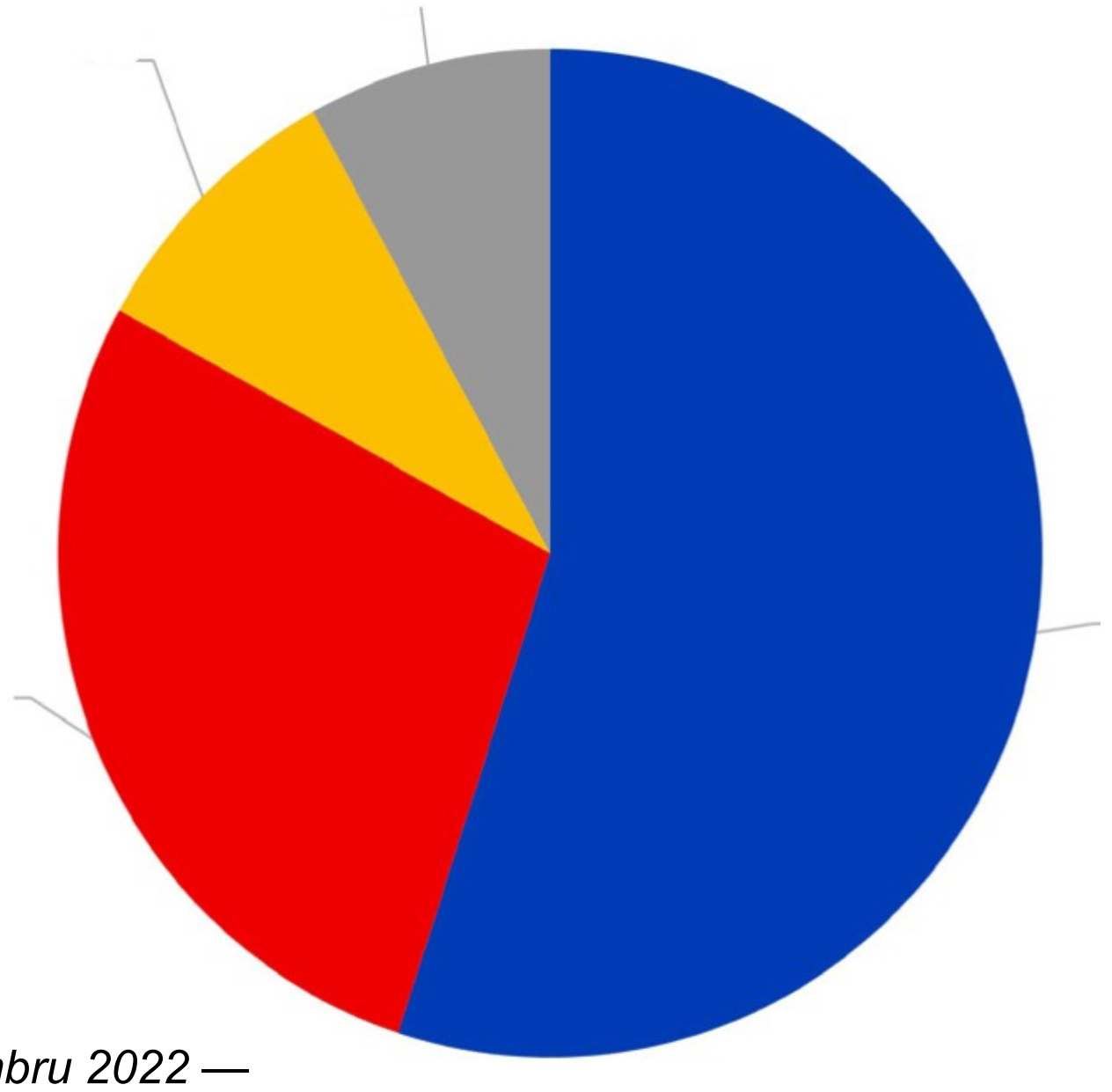

Ix-xewqa għal rwol aktar importanti għall-Parlament Ewropew naqset fl-aħħar sena (-3 pp minn Novembru-Diċembru 2021), u din tkompli bidla negattiva gradwali minn Novembru sa Diċembru 2020. Madankollu, ix-xejra fit-tul hija pożittiva, bil-klassifikazzjonijiet attwali għadhom ogħla mill-biċċa l-kbira tal-istħarriġiet qabel l-2019.

QA4 Tħobb personalment tara li l-Parlament Ewropew ikollu rwol aktar importanti jew inqas importanti? (% — UE)

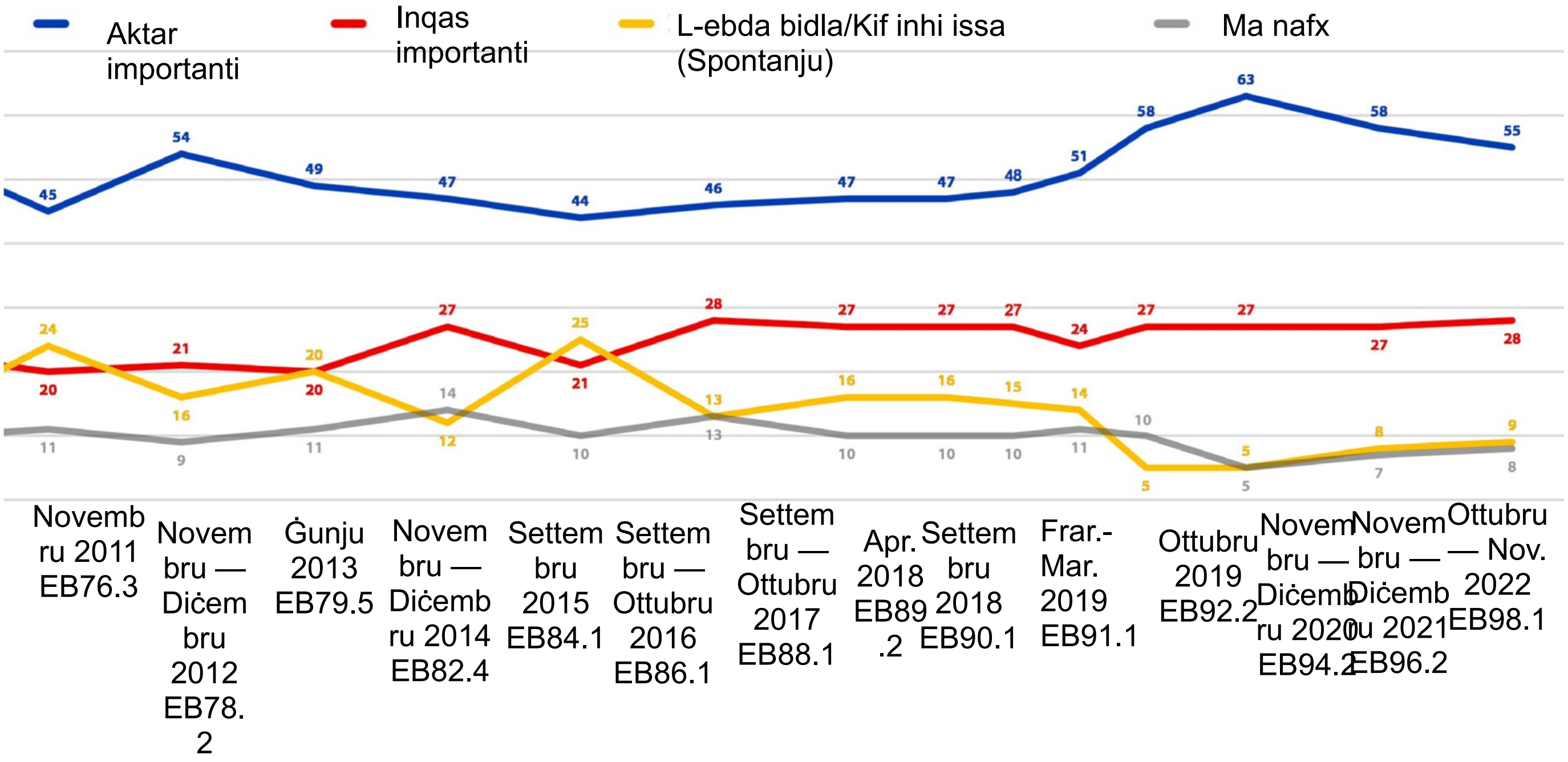

Ix-xewqa għal rwol aktar importanti għall-Parlament Ewropew tidher fi 23 Stat Membru, fejn maġġoranza relattiva taċ-ċittadini jridu istituzzjoni aktar influwenti, li tvarja minn 87 % f'Ċipru għal 39 % fl-Estonja u fl-Iżvezja. Fi tliet pajjiżi, il-maġġoranza ta' dawk li wieġbu jixtiequ li l-Parlament Ewropew ikollu rwol inqas importanti fil-futur: Is-Slovakkja (53 % inqas importanti), iċ-Ċekja (50 %) u d-Danimarka (36 %). Fl-Awstrija, hemm bilanċ ugwali għal dawk li jridu rwol xi ftit jew wisq importanti (it-tnejn 39 %).

Huwa utli li wieħed iqabbel it-tweġibiet għal din il-mistoqsija dwar ir-rwol tal-Parlament Ewropew ma' dawk dwar l-immaġni ġenerali tiegħu fost iċ-ċittadini. Il-messaġġ wiesa' madwar l-UE huwa li dawk li għandhom immaġni pożittiva tal-Parlament Ewropew huma ħafna aktar probabbli li jixtiequ li dan ikollu rwol aktar importanti. Wara r-relazzjoni bejn dawn iż-żewġ fehmiet, dawk li għandhom immaġni negattiva tal-istituzzjoni huma aktar probabbli li jixtiequ li din ikollha rwol inqas importanti. Fl-istess ħin, sitwazzjonijiet individwali jistgħu jinstabu fil-livell tal-pajjiż, bħal fil-Greċja, fejn l-immaġni tal-Parlament Ewropew mhijiex partikolarment għolja, għalkemm dawk li wieġbu jixtiequ li jkollha rwol aktar importanti. B'kuntrast ma' dan, l-immaġni ġenerali hija pożittiva fid-Danimarka u fl-Iżvezja, iżda hija taħt il-medja f'termini ta' min jixtieq jara rwol aktar prominenti.

QA4 Tħobb personalment tara li l-Parlament Ewropew ikollu rwol aktar importanti jew inqas importanti? (%)

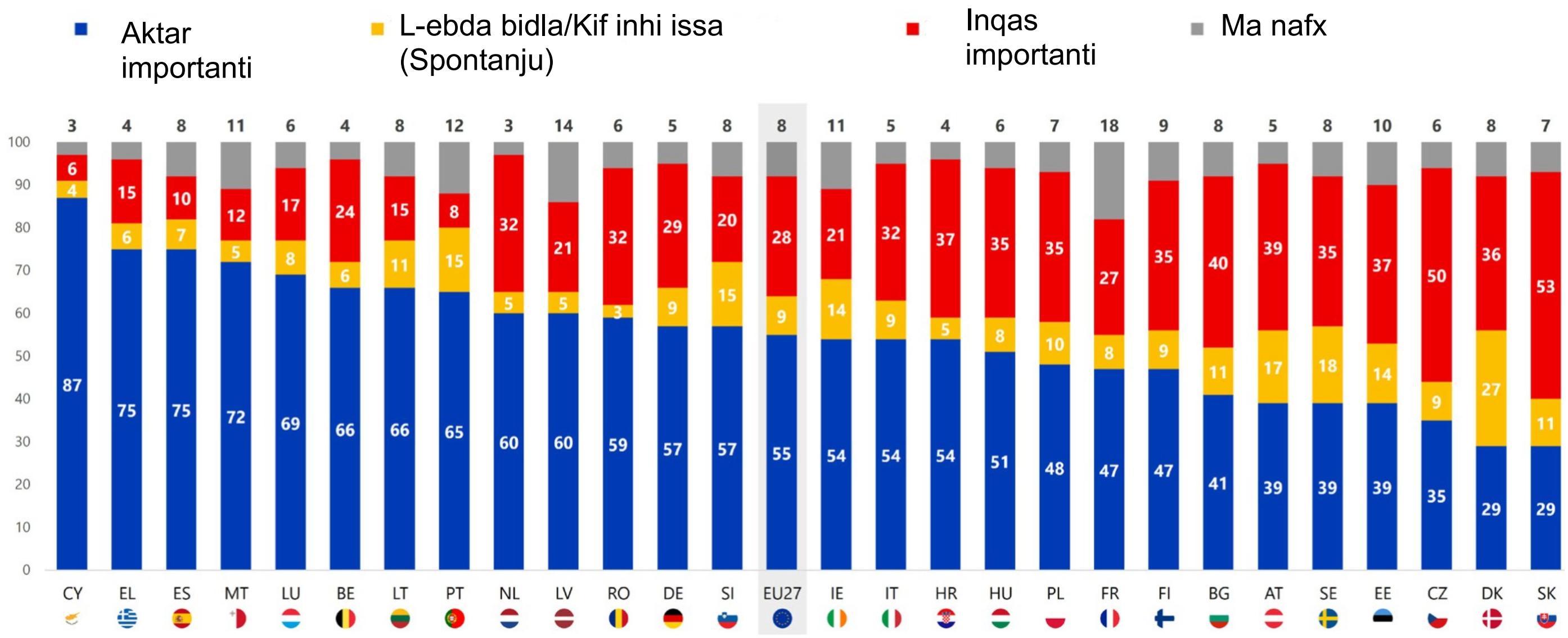

QA4 Tħobb personalment tara li l-Parlament Ewropew ikollu rwol aktar importanti jew inqas importanti? (% — aktar importanti)

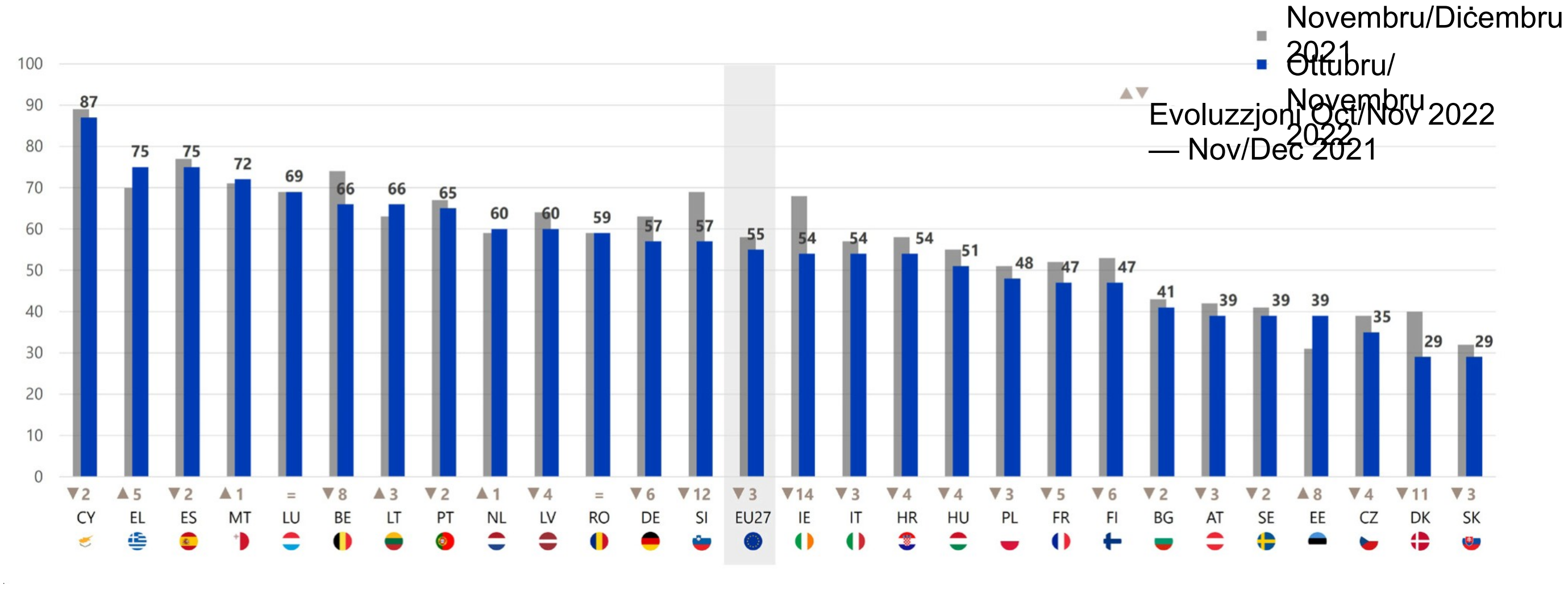

Meta mqabbel ma' Novembru-Diċembru 2021, l-appoġġ għal rwol aktar importanti għall-Parlament Ewropew kiber b'mill-inqas tliet punti perċentwali fi tliet pajjiżi: L-Estonja (39 %, + 8 pp), il-Greċja (75 %, + 5 pp) u l-Litwanja (66 %, + 3 pp). Hemm 15-il Stat Membru fejn l-appoġġ għal rwol aktar importanti għall-Parlament Ewropew naqas minn Novembru sa Diċembru 2021. L-aktar tnaqqis

sostanzjali jista' jinstab fl-Irlanda (54 %, -14-il pp), fis-Slovenja (57 %, -12 pp) u fid-Danimarka (29 %, -11 pp).

Mil-lat soċjodemografiku, huwa aktar probabbli li r-rispondenti ta' età iżgħar ikunu jridu rwol aktar prominenti għall-Parlament Ewropew (58 % ta' dawk bejn il-15 u l-24 sena meta mqabbla ma' 53 % ta' dawk li għandhom 55 sena jew aktar), bi proporzjon iżgħar li jrid rwol inqas importanti (20 % vs. 30 %).

Barra minn hekk, dawk li wieġbu b'aktar edukazzjoni jesprimu xewqa aktar b'saħħitha għal rwol aktar importanti għall-Parlament Ewropew (61 % ta' dawk li telqu mill-edukazzjoni fl-età ta' 20 sena jew aktar), l-istess bħall-maniġers (64 %) u l-istudenti (61 %). Dawk li wieġbu li rarament jew qatt ma jkollhom diffikultajiet biex iħallsu l-kontijiet huma wkoll aktar probabbli li jridu rwol aktar prominenti għall-Parlament Ewropew (57 % meta mqabbla ma' 48 % ta' dawk li għandhom diffikultajiet ħafna drabi).

Kif innutat hawn fuq fl-analiżi tal-pajjiż, hemm rabta bejn l-immaġni ġenerali tar-rispondenti tal-Parlament Ewropew u x-xewqa għal rwol aktar prominenti. B'mod ġenerali, kważi tmienja minn kull għaxra ta' dawk b'immaġni pożittiva tal-istituzzjoni jridu li jkollha rwol aktar importanti (78 %), meta mqabbla ma' madwar tlieta minn kull għaxra ta' dawk b'immaġni negattiva (29 %).

QA4 Tħobb personalment tara li l-Parlament Ewropew ikollu rwol aktar importanti jew inqas importanti? (% — UE)

	Aktar importanti	Inqas importanti	L-ebda bidla/Kif inhi issa (Spontanju)	Ma nafx
UE27	55	28	9	8
Età				
15–24	58	20	10	12
25–39	56	28	9	7
40–54	55	30	8	7
55+	53	30	9	8
Edukazzjoni (Tmiem il)				
15 —	51	28	8	13
16–19	51	33	9	7
20+	61	24	9	6
Għadu qed jistudja	61	16	11	12
Kategorija soċjoprofessjonali				
Persuni li jaħdmu għal rashom	57	28	10	5
Maniġers	64	22	10	4
Għenuq bojod oħra	58	28	8	6
Ħaddiema manwali	50	34	8	8
Persuni ta' dar	51	27	11	11
Qiegħed/qiegħda	52	29	7	12
Irtirat	51	31	9	9
Studenti	61	16	11	12
Diffikultajiet biex jitħallsu l-kontijiet				
Ħafna mill-ħin	48	34	8	10
Minn żmien għal żmien	52	32	8	8
Kważi qatt/qatt m'għandek	57	26	10	7
Immaġni tal-Parlament				

Ewropew				
Ta'	78	9	10	3
Newtrali	48	30	11	11
Uġigħ ta' ras	29	63	3	5

4.2 Il-perċezzjoni tal-UE

Din it-taqsima tar-rapport teżamina l-attitudnijiet lejn l-UE u kif inbidlu maż-żmien. B'mod partikolari, iċ-ċittadini huma mitluba jikkunsidraw kif jaraw is-sħubija fl-UE: jekk hija ħaġa tajba jew ħażina u għaliex.

Hekk kif l-attitudnijiet lejn il-Parlament Ewropew baqgħu pożittivi matul l-aħħar sena, l-immaġni tal-UE żżomm ukoll pożizzjoni b'saħħitha, b'maġġoranza ċara taċ-ċittadini pożittivi dwar is-sħubija fl-UE u jarawha bħala importanti għal pajjiżhom.

Il-bażi ta' dawn il-fehmiet pożittivi huma perċezzjonijiet ċari tal-benefiċċji li ġġib magħha s-sħubija fl-UE. It-tliet benefiċċji ewlenin jitqiesu bħala l-kontribut tal-UE għaż-żamma tal-paċi u t-tisħiħ tas-sigurtà, kooperazzjoni mtejba bejn l-Istati Membri, u tkabbir ekonomiku fil-livell nazzjonali.

L- **immaġni tal-UE** saret aktar negattiva matul dawn l-aħħar sitt xhur, b'47 % taċ-ċittadini jgħidu li għandhom opinjoni pożittiva tal-UE (-5 punti perċentwali minn April-Mejju 2022). Il-proporzjon b'fehma negattiva huwa ta' 14 % (+ 2 pp), filwaqt li 38 % huma newtrali (+ 2 pp). Dawn il-bidliet reġġgħu lura l-bidla pożittiva li dehret bejn Novembru-Diċembru 2021 u April-Mejju 2022, għalkemm l-istampa għadha relattivament pożittiva meta wieħed iħares lejn ix-xejriet fit-tul, b'distakk bejn il-fehmiet pożittivi u negattivi ta' 33 punt perċentwali.

D78 B'mod ġenerali, l-UE tagħtik immaġni pożittiva ħafna, pjuttost pożittiva, newtrali, pjuttost negattiva jew negattiva ħafna? (% — UE)

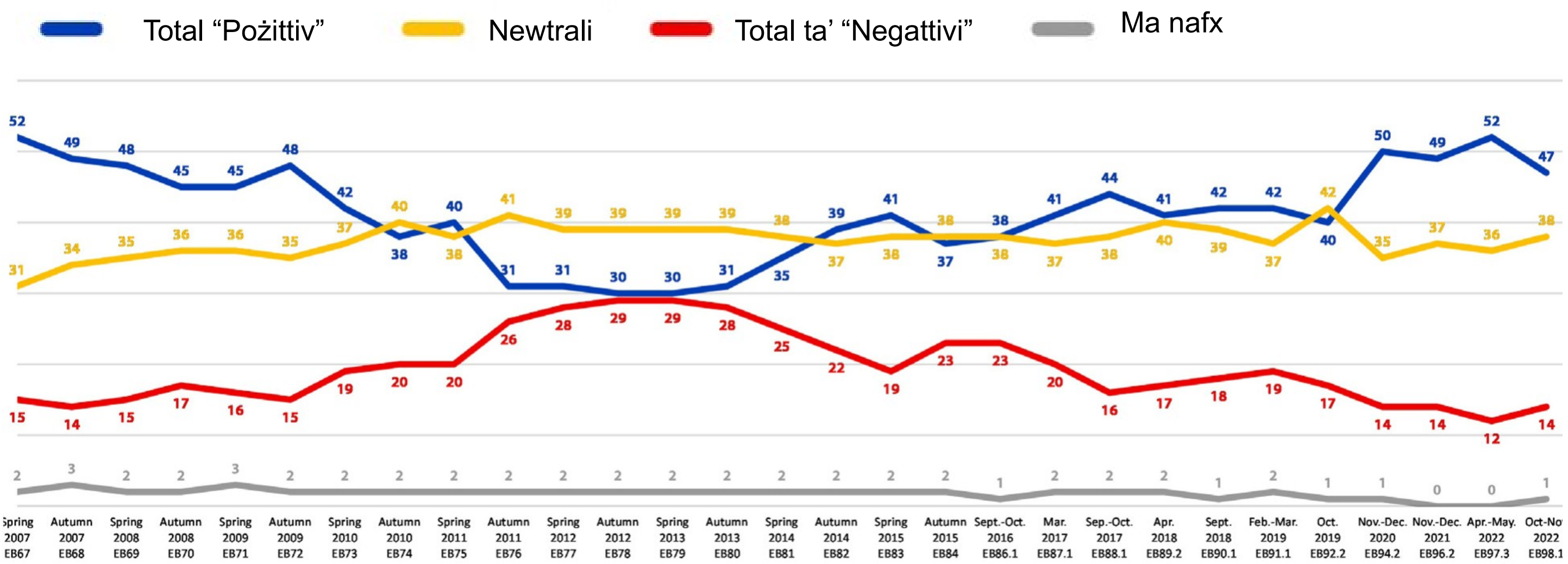

F'kull Stat Membru tal-UE, immaġni pożittiva tal-UE hija aktar prevalenti minn immaġni negattiva, u fi 23 pajjiż immaġni pożittiva hija l-aktar reazzjoni komuni. Fis-Slovakkja, Spanja, il-Greċja u s-Slovenja l-fehma newtrali hija dominanti.

Dawk li wieġbu x'aktarx li jkollhom immaġni pożittiva tal-UE fl-Irlanda (70 %), fil-Lussemburgu (67 %), fil-Portugall (65 %), f'Malta (64 %), fid-Danimarka u fl-Iżvezja (it-tnejn 63 %). Fehma negattiva hija l-aktar komuni fil-Greċja (29 %), fis-Slovakkja (25 %), fiċ-Ċekja u fl-Awstrija (it-tnejn

D78 B'mod ġenerali, l-UE tagħtik immaġni pożittiva ħafna, pjuttost pożittiva, newtrali, pjuttost negattiva jew negattiva ħafna? (%)

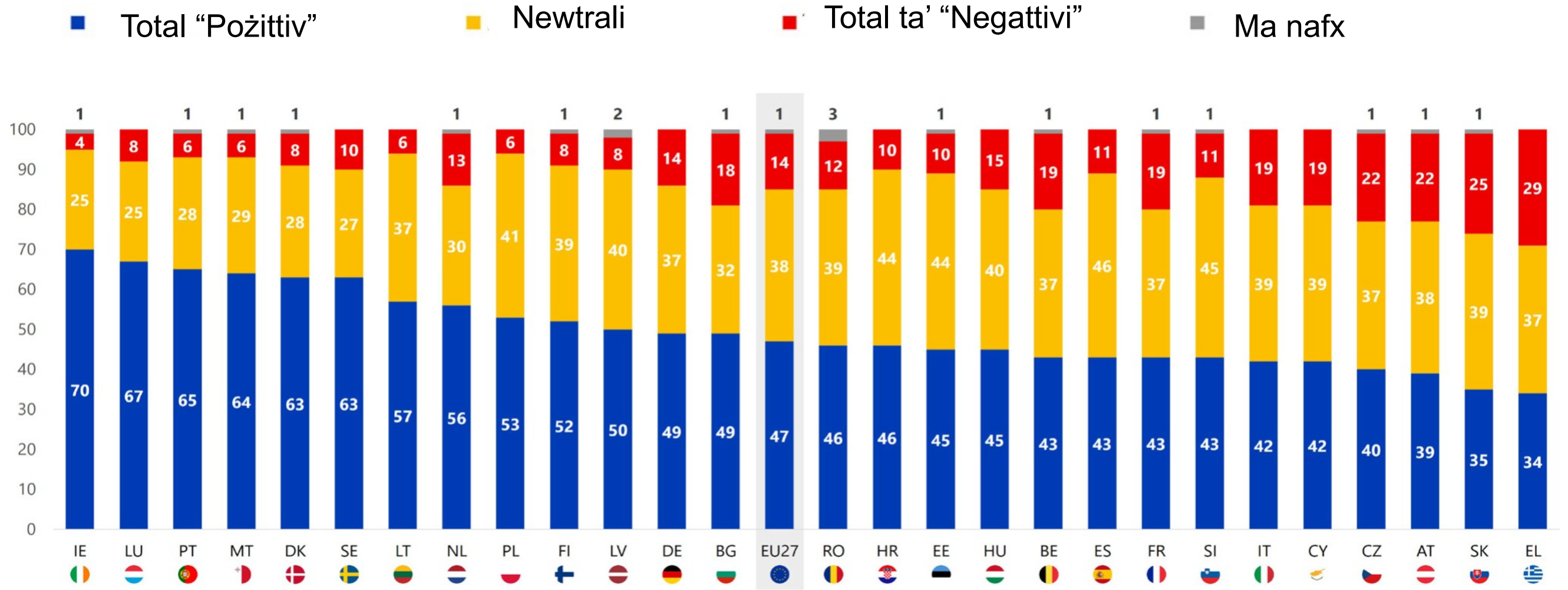

22 %).

Malta (64 %, + 6 punti perċentwali) u d-Danimarka (63 %, + 3 pp) huma l-uniċi pajjiżi li juru żieda ċara fil-fehmiet pożittivi tal-UE minn April-Mejju 2022. Fi 15-il pajjiż, dawk li wieġbu issa huma inqas probabbli li jgħidu li għandhom immaġni pożittiva tal-UE, bl-akbar tnaqqis jidher fil-Polonja (53 %, -9 pp), fis-Slovenja (43 %, -9 pp), fil-Belġju (43 %, -8 pp) u fil-Portugall (65 %, -8 pp). Il-fehma pożittiva baqgħet relattivament stabbli fil-pajjiżi l-oħra.

Meta mqabbla mal-Ħarifa 2021, madankollu, iż-żidiet f'Malta (+ 12 pp) u fid-Danimarka (+ 10 pp) jiżdiedu filwaqt li ż-żidiet netti huma nnotati wkoll fis-Slovakkja (+ 5 pp), fir-Rumanija, fl-Awstrija u fil-Lussemburgu (+ 4 pp). Tnaqqis nett huwa rreġistrat f'10 Stati Membri u għadd ta' tnaqqis osservabbli mir-Rebbiegħa tal-2022 huwa mrażżan, bħal fil-Polonja (-5 pp) u fil-Portugall (-2 pp). Fil-Belġju, it-tnaqqis fil-kanċellazzjoni (+ 2pp). Minn qabel l-invażjoni tar-Russja, is-Slovenja (-9 pp), Spanja (-6pp) u l-Ġermanja (-5 pp) huma l-pajjiżi bl-akbar tnaqqis nett fl-immaġni pożittiva tal-UE.

L-analiżi soċjodemografika turi differenzi kbar ibbażati fuq il-livell tal-edukazzjoni, l-okkupazzjoni u s-sitwazzjoni finanzjarja. Dawk li wieġbu li temmew l-edukazzjoni ta' 20 sena jew aktar huma aktar probabbli li jkollhom immaġni pożittiva minn dawk li temmew l-edukazzjoni ta' 15-il sena jew iżgħar (57 % vs. 35 %). Il-maniġers (61 %) u l-istudenti (56 %) huma l-aktar probabbli li jkollhom immaġni pożittiva tal-UE, b'mod partikolari meta mqabbla mal-persuni tad-dar u dawk qiegħda li wieġbu (it-tnejn 34 %). L-analiżi turi wkoll li dawk li wieġbu bl-inqas diffikultajiet finanzjarji huma aktar probabbli li jkollhom immaġni pożittiva (53 %), meta mqabbla ma' dawk li jesperjenzaw l-aktar diffikultajiet (31 %).

Hemm ukoll varjazzjoni skont il-grupp tal-età, b'dawk li wieġbu li għandhom bejn il-15 u l-24 sena aktar probabbli li jkollhom immaġni pożittiva tal-UE (53 % vs, 45 % ta' dawk li għandhom 55 sena jew aktar).

Il-parteċipanti li jsegwu l-politika Ewropea (57 %) huma aktar probabbli li jkollhom immaġni pożittiva tal-UE minn dawk li ma jagħmlux dan (35 %).

D78 B'mod ġenerali, l-UE tagħtik immaġni pożittiva ħafna, pjuttost pożittiva, newtrali, pjuttost negattiva jew negattiva ħafna? (% — UE)

	Total "Pożittiv"	Newtrali	Total ta' "Negattivi"	Ma nafx
UE27	47	38	14	1
Età				
15–24	53	38	8	1
25–39	48	39	13	0
40–54	46	38	16	0
55+	45	37	17	1
Edukazzjoni (Tmiem il)				
15 —	35	43	20	2
16–19	42	41	17	0
20+	57	32	11	0
Għadu qed jistudja	56	36	7	1
Kategorija soċjoprofessjonali				
Persuni li jaħdmu għal rashom	49	33	18	0
Maniġers	61	29	10	0
Għenuq bojod oħra	50	37	13	0
Ħaddiema manwali	40	44	16	0
Persuni ta' dar	34	46	19	1
Qiegħed/qiegħda	34	45	20	1
Irtirat	46	37	16	1
Studenti	56	36	7	1
Diffikultajiet biex jitħallsu l-kontijiet				
Ħafna mill-ħin	31	36	31	2
Minn żmien għal żmien	39	44	16	1
Kważi qatt/qatt m'għandek	53	35	11	1
Segwi l-politika Ewropea				
Segwi l-affarijiet	57	32	11	0
Ma ssegwix	35	46	18	1

Aktar minn sitta minn kull għaxar Ewropej (62 %, -3 punti perċentwali minn April-Mejju 2022) jaħsbu li s- **sħubija ta' pajjiżhom fl-UE hija ħaġa tajba**, filwaqt li wieħed minn kull għaxra (10 %, + 2 pp) jaħsbu li s-sħubija fl-UE hija ħaġa ħażina għal pajjiżhom u madwar wieħed minn kull erbgħa (27 %, + 1 pp) huma newtrali.

Bħal fil-każ ta' kwistjonijiet oħra, kien hemm bidla negattiva f'dawn l-aħħar sitt xhur, u dan inverta x-xejra pożittiva li ġiet osservata bejn Novembru-Diċembru 2021 u April-Mejju 2022. Madankollu, għal darb'oħra b'mod komuni ma' miżuri oħra, il-pożizzjoni attwali tibqa' pożittiva meta wieħed iħares lejn ix-xejriet fit-tul. Ir-riżultati f'dawn l-aħħar snin kienu fost l-aktar pożittivi rreġistrati matul l-aħħar 15-il sena.

QA7 Ġeneralment, taħseb li (PAJJIŻNA) is-sħubija fl-UE hija...? (% — UE)

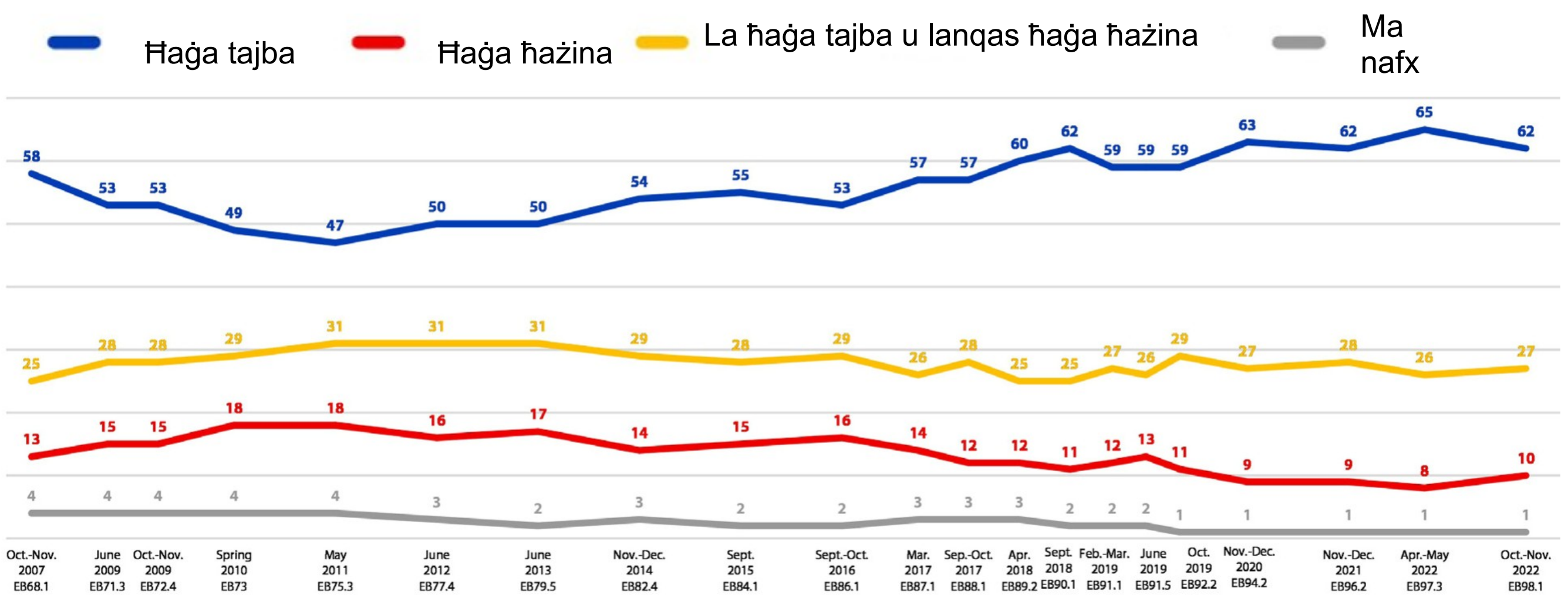

Għalkemm hija l-fehma tal-maġġoranza f'25 Stat Membru, hemm varjazzjoni konsiderevoli bejn il-pajjiżi. Dawk li wieġbu x'aktarx jaħsbu li s-sħubija fl-UE hija ħaġa tajba għal pajjiżhom fil-Lussemburgu (90 %), l-Irlanda (83 %), il-Litwanja u Malta (it-tnejn 79 %), meta mqabbla ma' 42 % fl-Awstrija, 43 % fil-Greċja u 44 % fis-Slovakkja. Fis-Slovakkja u l-Greċja, il-fehma dominanti hija li s-sħubija la hija tajba u lanqas ħażina għal pajjiżhom (47 % u 44 % rispettivament).

Ir-Rumanija (23 %) u l-Awstrija (20 %) huma l-uniċi pajjiżi fejn mill-inqas wieħed minn kull ħamsa jaħsbu li s-sħubija fl-UE hija ħaġa ħażina għal pajjiżhom.

QA7 Ġeneralment, taħseb li (PAJJIŻNA) is-sħubija fl-UE hija...? (% — ħaġa tajba)

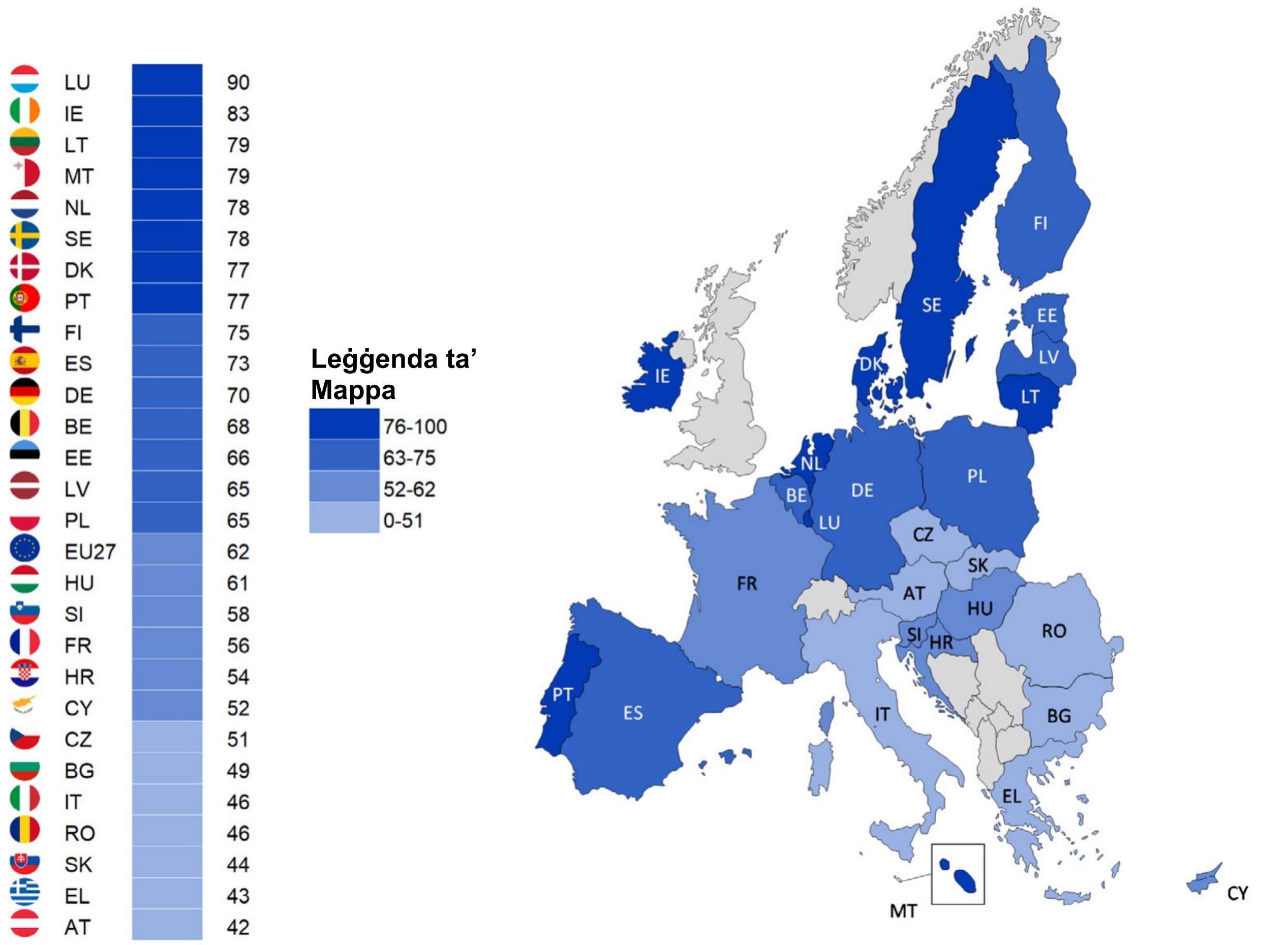

QA7 Ġeneralment, taħseb li (PAJJIŻNA) is-sħubija fl-UE hija...? (%)

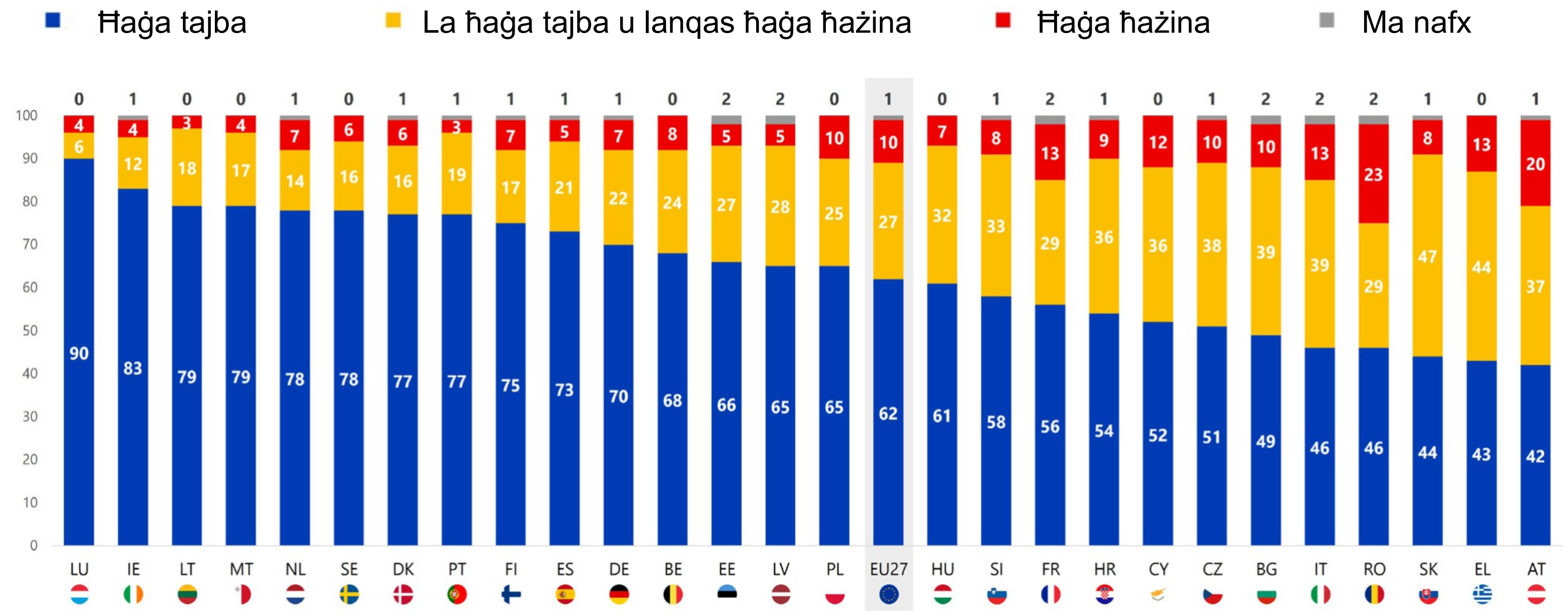

Kif ġie osservat fis-snin preċedenti, l-analiżi soċjodemografika attwali turi l-appoġġ għas-sħubija fl-UE hija aktar b'saħħitha fost dawk li wieġbu li huma iżgħar fl-età. L-appoġġ huwa l-ogħla fost dawk li għandhom bejn il-15 u l-24 sena (68 %), u l-aktar baxx fost dawk ta' 55+ (60 %).

L-analiżi turi wkoll li dawk li baqgħu fl-edukazzjoni l-itwal (72 %) huma ħafna aktar probabbli li jaħsbu li s-sħubija ta' pajjiżhom fl-UE hija ħaġa tajba minn dawk li telqu mill-iskola fl-età ta' 16–19-il sena (55 %) jew ta' 15-il sena jew iżgħar (51 %). L-appoġġ huwa għoli wkoll fost il-maniġers (76 %) u l-istudenti (73 %), b'mod partikolari meta mqabbla mal-persuni tad-dar (48 %).

L-appoġġ għas-sħubija fl-UE huwa ħafna ogħla fost dawk li rarament/qatt ma jkollhom diffikultajiet biex iħallsu l-kontijiet (70 %) meta mqabbla ma' dawk li għandhom problemi minn żmien għal żmien (52 %) jew ħafna drabi (43 %).

Dawn ix-xejriet huma simili għal dawk osservati hawn fuq fir-rigward tal-immaġni ġenerali tal-UE ta' dawk li wieġbu, u t-tweġibiet għaż-żewġ mistoqsijiet huma marbuta mill-qrib. Dawk li wieġbu li għandhom immaġni pożittiva tal-UE fil-biċċa l-kbira jaħsbu li s-sħubija ta' pajjiżhom fl-UE hija ħaġa tajba (89 %), filwaqt li 16 % biss jaħsbu li dan jekk l-immaġni tagħhom tal-UE hija negattiva.

QA7 Ġeneralment, taħseb li (PAJJIŻNA) is-sħubija fl-UE hija...? (% — UE)

	Ħaġa tajba	Ħaġa ħażina	La ħaġa tajba u lanqas ħaġa ħażina	Ma nafx
UE27	62	10	27	1
Età				
15–24	68	7	23	2
25–39	63	10	27	0
40–54	61	10	28	1

55+	60	10	29	1
Edukazzjoni (Tmiem il)				
15 —	51	11	35	3
16–19	55	12	32	1
20+	72	7	20	1
Għadu qed jistudja	73	6	20	1
Kategorija soċjoprofessjonali				
Persuni li jaħdmu għal rashom	63	10	26	1
Maniġers	76	7	17	0
Għenuq bojod oħra	63	9	27	1
Ħaddiema manwali	54	13	32	1
Persuni ta' dar	48	10	40	2
Qiegħed/qiegħda	58	10	30	2
Irtirat	60	10	28	2
Studenti	73	6	20	1
Diffikultajiet biex jitħallsu l-kontijiet				
Ħafna mill-ħin	43	18	36	3
Minn żmien għal żmien	52	12	35	1
Kważi qatt/qatt m'għandek	70	7	22	1
L-immaġni ta' l-UE				
Total "Pożittiv"	89	2	9	0
Newtrali	46	8	45	1
Total ta' "Negattivi"	16	41	41	2

Żewġ terzi taċ-ċittadini (66 %) jgħidu li huwa importanti għalihom li pajjiżhom huwa Stat Membru tal-UE (-4 punti perċentwali minn April-Mejju 2022).[25] Madwar wieħed minn kull għaxra (11 %, + 2 pp) iħossu li mhuwiex importanti, u ftit aktar minn wieħed minn kull ħamsa (22 %, + 2 pp) huma newtrali. Madankollu, mill-ħarifa 2021, dan jirrappreżenta żieda netta (+ 5 pp) tal-perċentwal ta' ċittadini li jgħidu li huwa importanti li pajjiżhom ikun Stat Membru tal-UE meta kważi kwart kienu newtrali (24 %, -2pp) u 14 % (-3 pp) iddikjaraw li ma kienx importanti.

25 Dawk li wieġbu ntalbu jużaw skala minn 1 sa 10, fejn ''1' tfisser "mhux importanti xejn" u 10 tfisser "importanti ħafna". F'din l-analiżi, "importanti" tinkludi dawk li jagħtu punteġġ ta' 7–10, "mhux importanti" punteġġ ta' 1–4 u "importanti moderatament" punteġġ ta' 5 jew 6.

QA8 Kemm hu importanti għalik li (PAJJIŻNA) huwa Stat Membru tal-Unjoni Ewropea? Jekk jogħġbok uża skala minn 1 sa 10 fejn 1 tfisser "mhux importanti xejn" u 10 tfisser "estremament importanti"? (% — UE27)

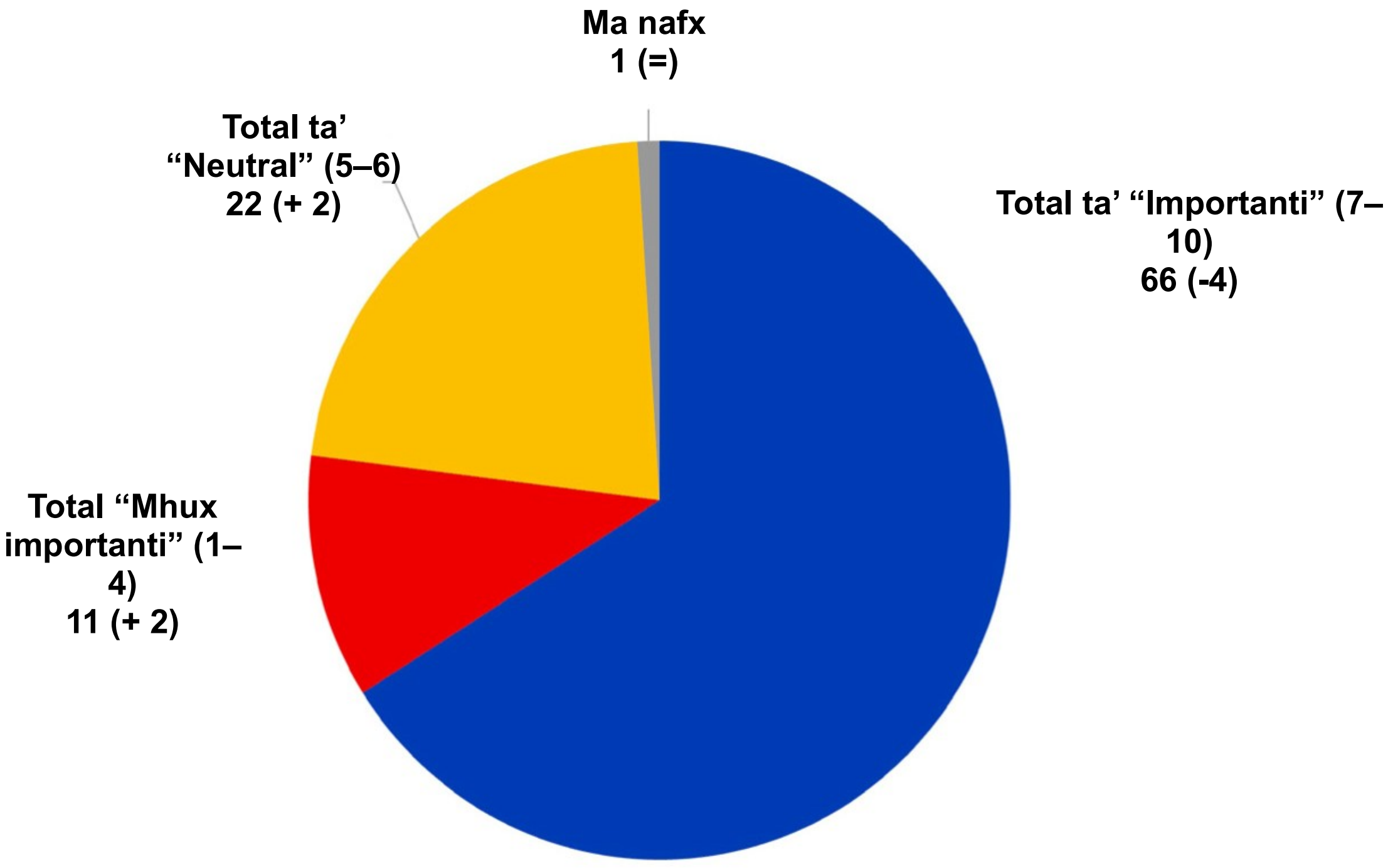

(Ottubru/Novembru 2022 — Apr/Mejju 2021)

Il-maġġoranza ta' dawk li wieġbu f'kull Stat Membru jgħidu li huwa importanti għalihom li pajjiżhom huwa membru tal-UE, għalkemm il-proporzjonijiet ivarjaw b'mod konsiderevoli: minn 89 % fil-Lussemburgu, 83 % fl-Irlanda, u 82 % kemm fil-Litwanja kif ukoll f'Malta, għal 48 % fis-Slovakkja u 54 % f'kull wieħed mill-Bulgarija, Ċipru u r-Rumanija. Iċ-Ċekja (21 %) hija l-uniku pajjiż fejn daqs wieħed minn kull ħamsa jgħidu li mhuwiex importanti għalihom li pajjiżhom huwa membru tal-UE.

Fil-pajjiżi tax-Xlokk bħal Ċipru, ir-Rumanija u l-Bulgarija kif ukoll xi pajjiżi tal-Ewropa tal-Lvant bħaċ-Ċekja u s-Slovakkja, l-importanza li l-pajjiżi ta' dawk li wieġbu jkunu Stat Membru tal-UE hija inqas evidenti milli f'pajjiżi oħra. Dawk li wieġbu f'pajjiżi fiż-żoni tat-Tramuntana tal-Ewropa huma aktar probabbli li jaraw is-sħubija ta' pajjiżhom fl-UE bħala importanti.

QA8 Kemm hu importanti għalik li (PAJJIŻNA) huwa Stat Membru tal-Unjoni Ewropea? Jekk jogħġbok uża skala minn 1 sa 10 fejn 1 tfisser "mhux importanti xejn" u 10 tfisser "estremament importanti"? — Total "Importanti (7–10) (%)

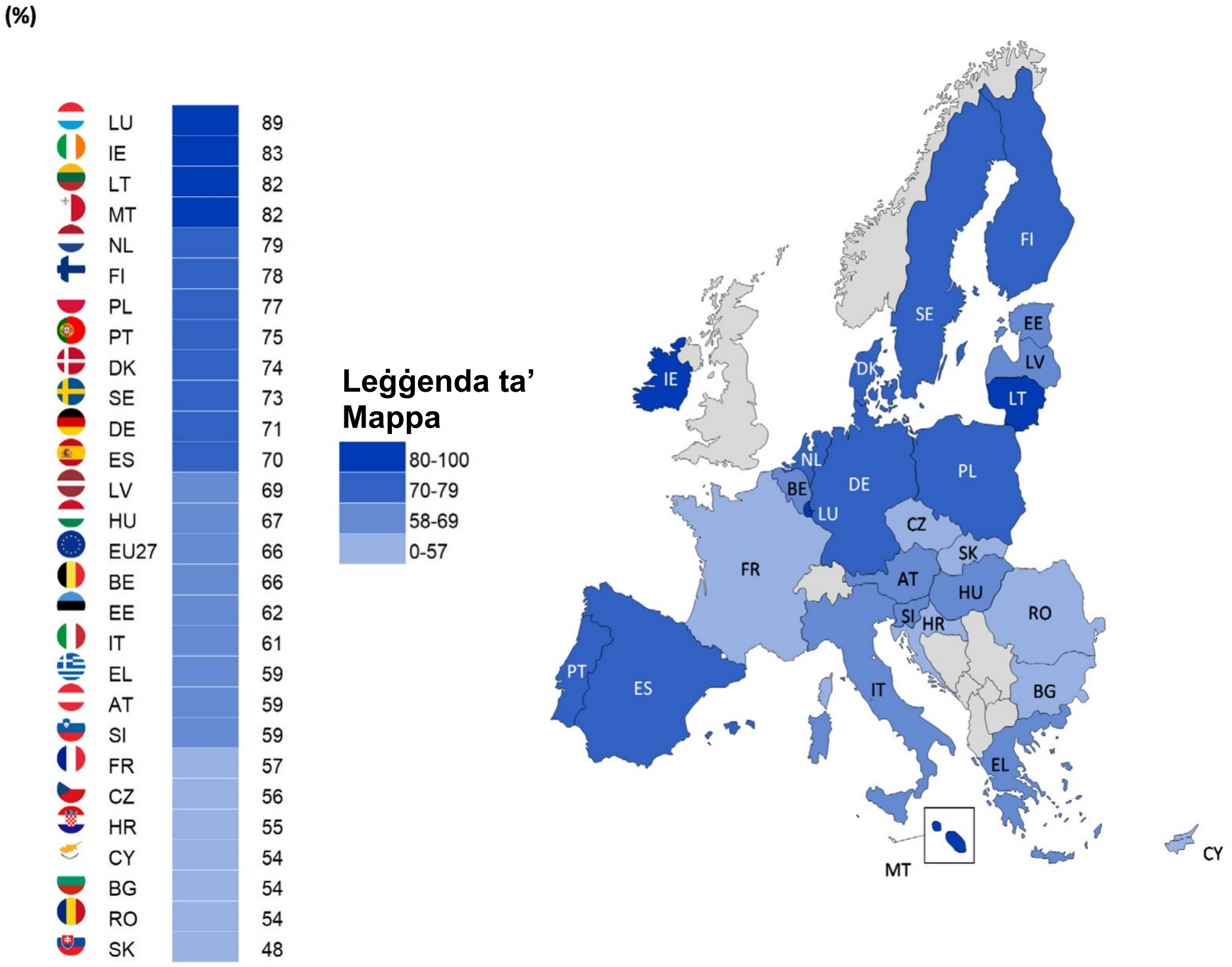

L-istħarriġ preċedenti (April-Mejju 2022) irrapporta xi żidiet kbar fil-proporzjonijiet li jaħsbu li s-sħubija ta' pajjiżhom fl-UE hija importanti. Minn dak iż-żmien, is-sejbiet għall-pajjiżi individwali fil-biċċa l-kbira saru aktar negattivi jew baqgħu stabbli.

F'14-il pajjiż, l-importanza tas-sħubija naqset b'mill-inqas tliet punti perċentwali, bl-akbar wieħed

QA8 Kemm hu importanti għalik li (PAJJIŻNA) huwa Stat Membru tal-Unjoni Ewropea? Jekk jogħġbok uża skala minn 1 sa 10 fejn 1 tfisser "mhux importanti xejn" u 10 tfisser "estremament importanti"? (% — total "Importanti)

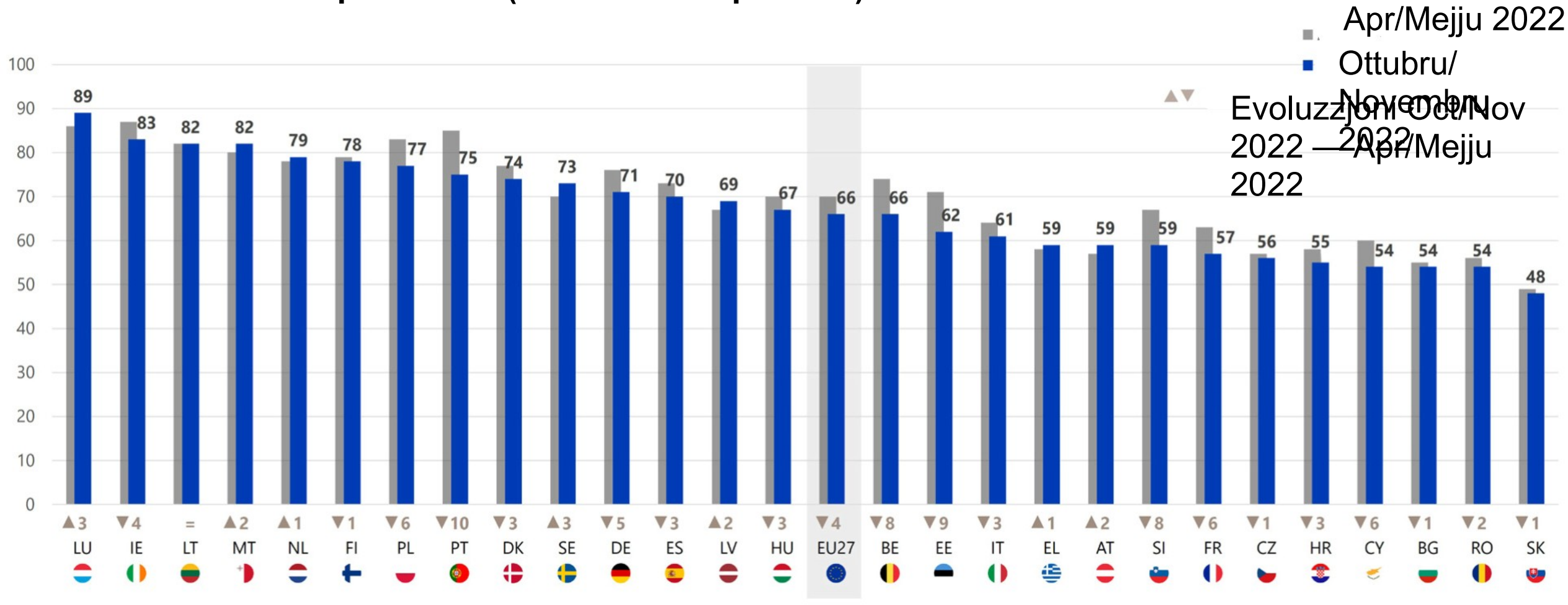

b'livelli ta' edukazzjoni ogħla u b'inqas diffikultajiet finanzjarji. Dan itenni r-riżultati tal-mistoqsija preċedenti fejn dawn il-gruppi kienu aktar probabbli li jaħsbu li s-sħubija ta' pajjiżhom fl-UE kienet ħaġa tajba.

B'mod speċifiku, madwar tliet kwarti (76 %) ta' dawk li temmew l-edukazzjoni ta' 20 sena jew aktar jaħsbu li s-sħubija ta' pajjiżhom fl-UE hija importanti, meta mqabbla ma' 62 % li temmew l-età ta' 16–19-il sena u 53 % li temmew l-età ta' 15-il sena jew iżgħar. Mill-gruppi soċjoprofessjonali, il-maniġers (79 %) u l-istudenti (77 %) huma l-aktar probabbli li jgħidu li s-sħubija fl-UE hija importanti, b'mod partikolari meta mqabbla mal-persuni tad-dar (53 %).

Dawk li wieġbu li rarament jew qatt ma jkollhom diffikultajiet biex iħallsu l-kontijiet (73 %) huma aktar probabbli li jgħidu li huwa importanti għalihom li pajjiżhom huwa membru tal-UE, meta mqabbel ma' dawk li jkollhom problemi minn żmien għal żmien (60 %) jew ħafna drabi (48 %).

Hemm xi varjazzjoni skont il-grupp ta' età, b'dawk ta' bejn il-15 u l-24 sena (71 %) l-aktar probabbli li jgħidu li s-sħubija ta' pajjiżhom fl-UE hija importanti (meta mqabbla ma' 65 % ta' dawk li għandhom 55 sena jew aktar).

B'mod mhux sorprendenti, disgħa minn kull għaxra (90 %) li wieġbu b'immaġni pożittiva tal-UE jgħidu li s-sħubija ta' pajjiżhom hija importanti għalihom, meta mqabbla ma' 23 % ta' dawk b'immaġni negattiva.

QA8 Kemm hu importanti għalik li (PAJJIŻNA) huwa Stat Membru tal-Unjoni Ewropea? Jekk jogħġbok uża skala minn 1 sa 10 fejn 1 tfisser "mhux importanti xejn" u 10 tfisser "estremament importanti"? (% — UE)

	Total ta' "Importanti"	Total ta' "Newtral"	Total "Mhux importanti"	Ma nafx
UE27	66	22	11	1
Età				
15–24	71	20	7	2
25–39	68	21	11	0
40–54	66	22	11	1
55+	65	22	12	1
Edukazzjoni (Tmiem il)				
15 —	53	30	14	3
16–19	62	24	13	1
20+	76	16	8	0
Għadu qed jistudja	77	17	4	2
Kategorija soċjoprofessjonali				
Persuni li jaħdmu għal rashom	68	18	13	1
Maniġers	79	15	6	0
Għenuq bojod oħra	69	21	10	0
Ħaddiema manwali	60	26	13	1
Persuni ta' dar	53	33	12	2
Qiegħed/qiegħda	58	26	14	2
Irtirat	65	22	12	1

Studenti	77	17	4	2
Diffikultajiet biex jitħallsu l-kontijiet				
Ħafna mill-ħin	48	30	19	3
Minn żmien għal żmien	60	27	12	1
Kważi qatt/qatt m’għandek	73	18	8	1
L-immaġni ta’ l-UE				
Total “Pożittiv”	90	9	1	0
Newtrali	53	36	9	2
Total ta’ “Negattivi”	23	30	46	1

Filwaqt li jirriflettu l-fehmiet tagħhom dwar is-sħubija **fl-UE bħala ħaġa tajba, aktar minn sebgħa minn kull għaxar ċittadini tal-UE** (72 %, l-ebda bidla minn Novembru-Diċembru 2021) **jaħsbu li, kollox ma’ kollox, pajjiżhom ibbenefika mill-fatt li huwa parti mill-UE**. Ftit aktar minn wieħed minn kull ħamsa (22 %, -1 pp) jgħidu li pajjiżhom ma bbenefikax mis-sħubija tiegħu.

QA9 Meta tqis kollox, tgħid li (il-PAJJIŻ TIEGĦEK) ibbenefikat jew le milli tkun membru tal-UE? (% — UE)

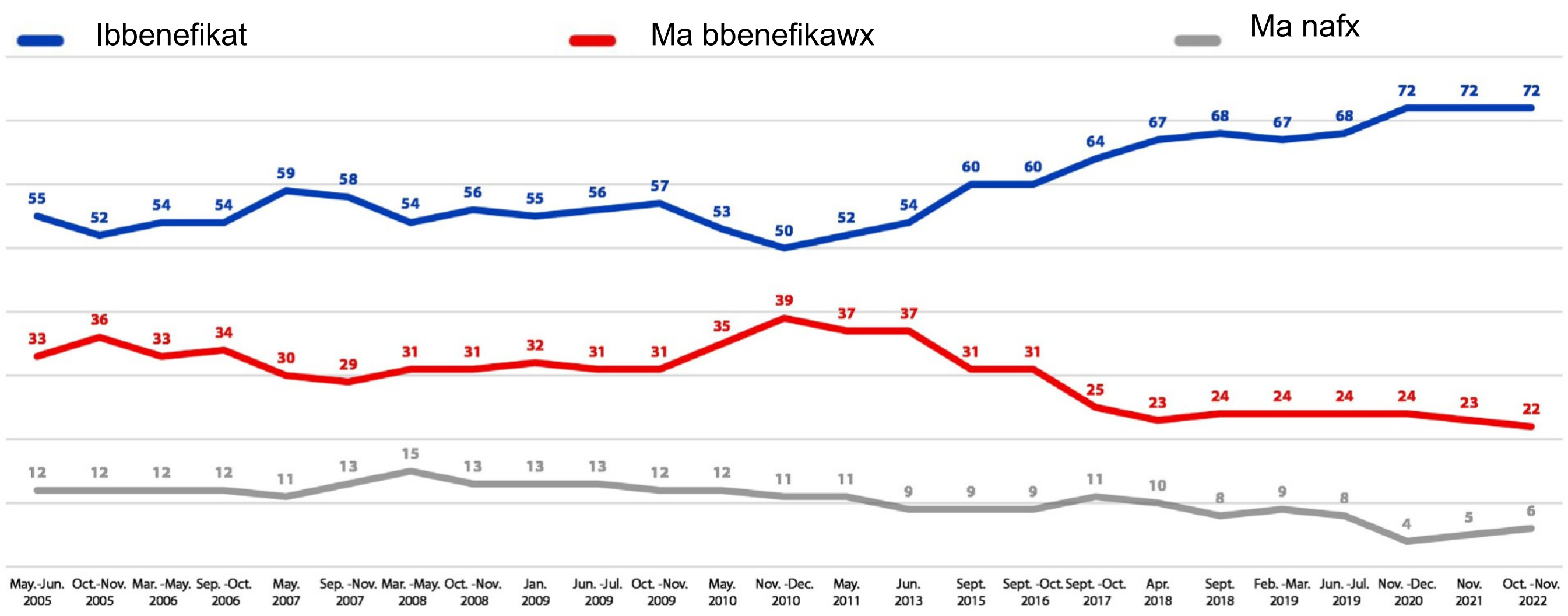

F’kull Stat Membru tal-UE, aktar minn nofs dawk li wieġbu jgħidu li pajjiżhom ibbenefika mill-fatt li huwa membru tal-UE, u dan japplika għal aktar minn disgħa minn kull għaxar rispondenti f’Malta (95 %), l-Irlanda (92 %), il-Lussemburgu u l-Litwanja (it-tnejn 91 %). Dan il-proporzjon huwa l-aktar baxx fl-Awstrija (55 %), segwit mill-Bulgarija (60 %), l-Italja (61 %) u Franza (63 %). L-Awstrija għandha l-ogħla proporzjon ta’ dawk li jaħsbu li pajjiżhom ma bbenefikax mis-sħubija fl-UE (38 %).

Is-sejbiet għall-Istati Membri individwali fil-biċċa l-kbira baqgħu stabbli minn Novembru sa Diċembru 2021. Sitt Stati Membri biss jirreġistraw bidla ta’ mill-inqas tliet punti perċentwali fil-proporzjon li jgħid li pajjiżhom ibbenefika mis-sħubija fl-UE. Fi tliet pajjiżi, kien hemm żieda: Malta (95 %, + 6 punti perċentwali), il-Finlandja (78 %, + 6 pp) u l-Iżvezja (75 %, + 4 pp). It-tnaqqis jidher fl-Irlanda (92 %, -3 pp), fil-Kroazja (80 %, -3 pp) u f’Ċipru (68 %, -3 pp).

QA9 Meta tqis kollox, tgħid li (il-PAJJIŻ TIEGĦEK) ibbenefikat jew le milli tkun membru tal-UE? (% — ibbenefikaw)

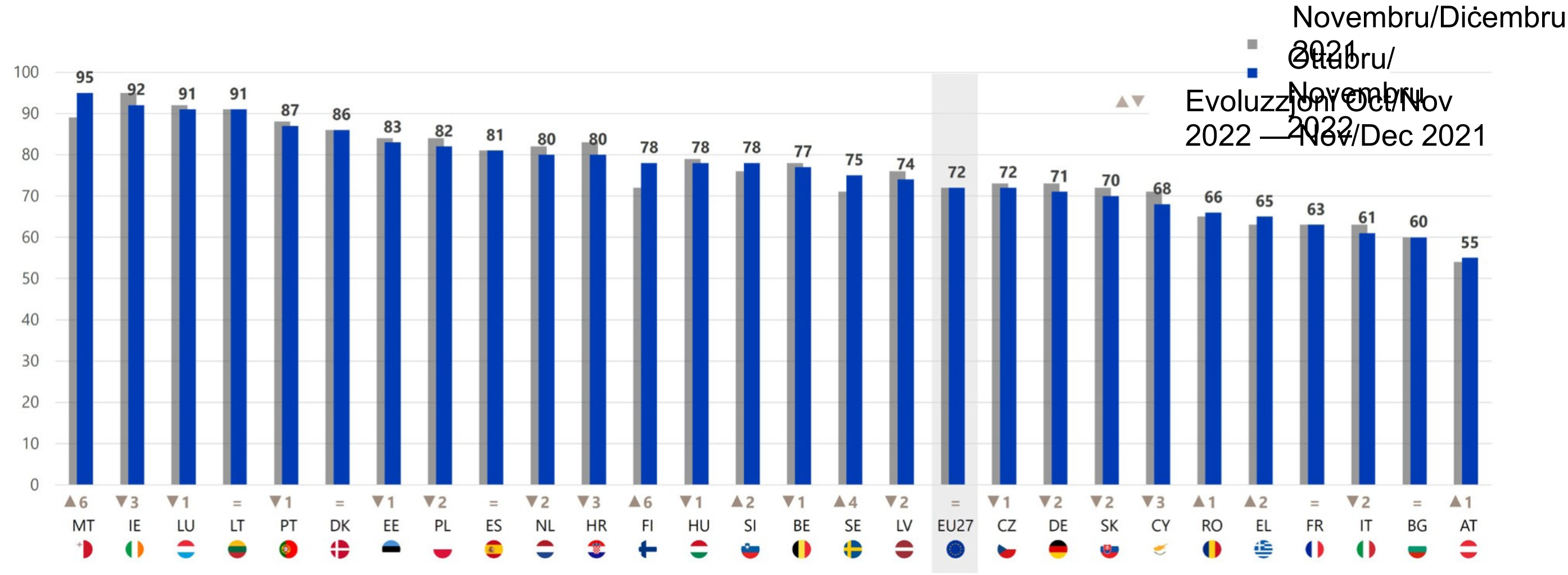

Id-differenzi soċjodemografiċi jirriflettu mill-qrib dawk li diġà jidhru fir-rigward ta' jekk is-sħubija fl-UE titqiesx bħala ħaġa tajba. Il-fehma li pajjiżhom ibbenefika mis-sħubija fl-UE hija l-aktar b'saħħitha fost dawk li temmew l-edukazzjoni fl-età ta' 20 sena jew aktar (81 %) meta mqabbla ma' dawk li telqu mill-edukazzjoni fl-età ta' 15-il sena jew inqas (60 %).

Skont il-grupp soċjoprofessjonali, il-proporzjon huwa l-ogħla fost il-maniġers (84 %) u l-istudenti (81 %) u l-aktar baxx fost il-persuni tad-dar (59 %). Dawk li wieġbu li rarament jew qatt ma jkollhom diffikultajiet bil-kontijiet (77 %) huma aktar probabbli li jaħsbu li pajjiżhom ibbenefika mis-sħubija fl-UE, meta mqabbla ma' dawk li ħafna drabi għandhom diffikultajiet (55 %).

Id-differenza fl-età familjari tapplika, biż-żgħażagħ aktar probabbli li jaraw il-benefiċċji tas-sħubija fl-UE minn persuni akbar fl-età (77 % ta' dawk bejn il-15 u l-24 sena meta mqabbla ma' 68 % ta' dawk li għandhom 55 sena jew aktar).

QA9 Meta tqis kollox, tgħid li (il-PAJJIŻ TIEGĦEK) ibbenefikat jew le milli tkun membru tal-UE? (% — UE)

	Ibbenefikat	Ma bbenefikawx	Ma nafx
UE27	72	22	6
Età			
15–24	77	15	8
25–39	74	21	5
40–54	72	23	5
55+	68	25	7
Edukazzjoni (Tmiem il)			
15 —	60	30	10

16–19	67	27	6
20+	81	15	4
Għadu qed jistudja	81	12	7
Kategorija soċjoprofessjonali			
Persuni li jaħdmu għal rashom	75	20	5
Maniġers	84	14	2
Għenuq bojod oħra	76	20	4
Ħaddiema manwali	66	29	5
Persuni ta' dar	59	30	11
Qiegħed/qiegħda	65	26	9
Irtirat	67	24	9
Studenti	81	12	7
Diffikultajiet biex jitħallsu l-kontijiet			
Ħafna mill-ħin	55	36	9
Minn żmien għal żmien	65	28	7
Kważi qatt/qatt m'għandek	77	8	5

Il-kontribut tal-UE għall-paċi u l-istabbiltà huwa meqjus bħala l-benefiċċju ewlieni tagħha, u dan żdied fl-importanza fl-aħħar sena.

Hemm tliet raġunijiet ewlenin li ċ-ċittadini jqi...
li l-UE tikkontribwixxi għaż-żamma tal-paċi
Novembru sa Diċembru 2021), li l-UE ttejje...
(35 %, + 3 pp) u li l-UE tikkontribwixxi għa...
F'dan l-istħarriġ, dawk kollha li wieġbu nta...
irrispettivament mill-fehma ġenerali tagħhom...

Il-benefiċċji l-aktar importanti li jmiss tas-s...
ġodda ta' xogħol (23 %, -1 pp) u li l-UE ta...
(23 %, +3 pp).

Il-kontribuzzjoni tal-UE għat-tkabbir ekon...
konġunta) bħala benefiċċju tas-sħubija fl-UE...
l-ogħla rispons konġunt) huwa li ġġib lin-nie...
fejn il-kontribut tal-UE għaż-żamma tal-paċ...
ogħla wieħed konġunt). F'seba' pajjiżi, l-ogħ...
l-UE ttejjeb il-kooperazzjoni bejn pajjiżhom...
fuq il-livell tal-għajxien tan-nies huwa l-bene...

QA10ab Irrispettivament minn jekk taħsibx (PAJJIŻ TIEGĦEK) ibbenefikat jew le milli tkun membru tal-UE, liema minn dawn li ġejjin huma r-raġunijiet ewlenin għaliex in-nies jaħsbu (PAJJIŻ TIEGĦEK) ibbenefikaw milli jkunu membri tal-UE? L-ewwel nett? U mbagħad? (Massimu ta' 3 tweġibiet) (% — UE27)

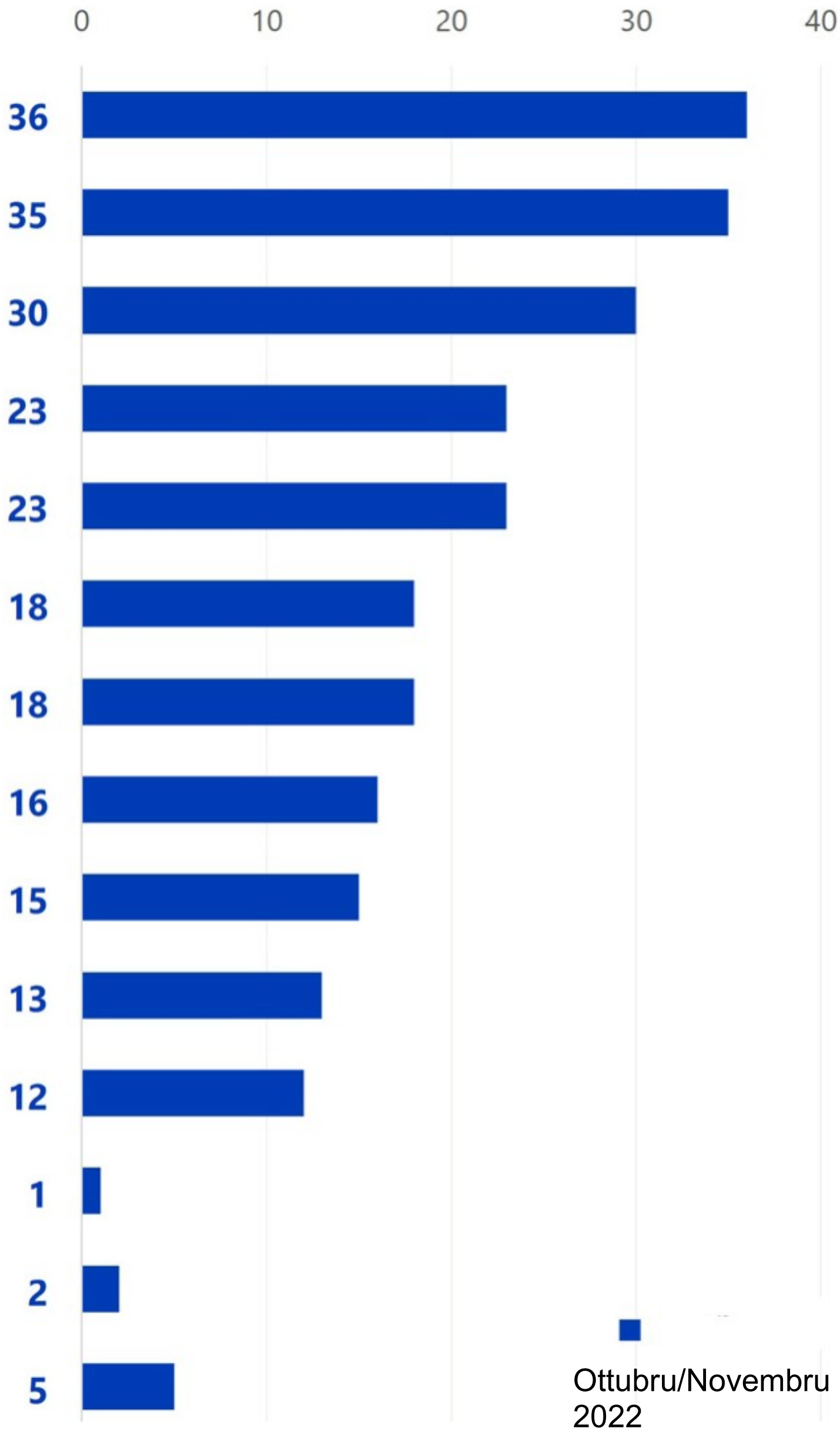

QA10ab Irrispettivament minn jekk taħs... membru tal-UE, liema minn dawn li ġejji... (PAJJIŻ TIEGĦEK) ibbenefikaw milli jk... (Massimu ta' 3 tweġibiet) (%)

	UE 27	L-AMMONTA'	BG	M'HEMMXGĦALFEJN	DK	MHUXMAGĦRUF	L-UŻU TA'	M'HEMMXGĦALFEJN	L-UŻU TA' EL	L-UŻU TA'	IL-BULLETTIN	L-UŻU TA'	TA ' L-ILMA	DOŻA TA' SENA	L-UŻU TA' LV	LITRI	L-UŻU TA'	MHUXMAGĦRUF	MT	NL	TA'	DAQQA T'GĦAJN	UĠIGĦ TA' RAS	MHUXMAGĦRUF	SINTEŻI TA' L—	X'INHU L-KAŻ	FI	MHUXMAGĦRUF
L-UE tikkontribwixxi għaż-żamma tal-paċi u t-tisħiħ tas-sigurtà	36	35	29	37	38	47	38	19	46	28	36	34	34	45	41	43	27	27	21	48	29	34	24	26	29	29	42	47
Is-sħubija fl-UE ttejjeb il-kooperazzjoni bejn (PAJJIŻNA) u l-pajjiżi l-oħra tal-UE	35	38	33	35	59	44	30	20	35	30	28	24	34	24	32	24	34	24	23	65	32	22	31	22	29	27	57	72
L-UE tikkontribwixxi għat-tkabbir ekonomiku fi (PAJJIŻ TIEGĦEK)	30	29	25	32	34	28	38	48	27	39	23	32	21	36	30	44	40	38	49	41	31	35	38	26	42	27	25	27
L-UE tagħti lin-nies (NAZZJONALITÀ) vuċi aktar b'saħħitha fid-dinja	23	26	18	19	31	19	13	31	39	20	28	17	31	21	13	15	32	19	29	13	28	20	31	21	12	18	15	18
L-UE ġġib lin-nies (NAZZJONALITÀ) opportunitajiet ġodda ta' xogħol	23	17	53	38	15	16	38	38	21	22	15	51	21	27	27	38	25	40	40	9	25	32	29	39	31	43	31	24
Is-sħubija fl-UE ttejjeb il-kooperazzjoni bejn (PAJJIŻNA) u pajjiżi barra l-UE	18	21	15	13	20	20	15	10	20	18	14	18	23	11	13	9	14	14	19	25	21	17	14	18	13	15	21	16
L-UE ttejjeb (NATIONALITY) il-livell ta' għajxien tan-nies	18	19	21	26	12	13	32	40	16	22	12	32	9	20	30	38	19	30	25	11	23	35	25	27	26	19	15	5
L-UE tgħin (PAJJIŻNA) fil-ġlieda kontra t-tibdil fil-klima	16	18	7	6	18	18	5	16	14	14	14	17	22	18	2	8	15	17	19	25	22	10	13	13	10	17	10	19
L-UE tikkontribwixxi għad-demokrazija f'(PAJJIŻNA)	15	17	17	16	10	18	7	14	15	18	10	12	14	21	10	14	14	19	21	5	13	17	18	21	14	14	7	5
L-UE tgħin (PAJJIŻNA) fil-ġlieda kontra t-terroriżmu	13	19	13	11	18	13	8	11	11	12	17	13	13	11	7	8	9	12	12	16	15	10	8	14	6	13	9	14
(Ċittadinanza) in-nies għandhom influwenza sinifikanti fid-deċiżjonijiet meħuda fil-livell tal-UE	12	13	6	6	10	10	4	13	11	9	13	10	15	4	4	8	16	15	20	6	17	15	9	14	4	9	6	17
Ma nafx	5	3	7	6	1	3	5	3	5	5	12	1	7	7	7	3	2	3	2	2	4	2	7	4	6	7	4	2

B'hekk l-analiżi tar-riżultati tal-pajjiż f'aktar dettall, huwa interessanti li jiġu eżaminati l-benefiċċji ewlenin skont jekk dawk li wieġbu jaħsbux li pajjiżhom ibbenefika jew le bis-sħubija tiegħu fl-UE.

Tliet raġunijiet joħorġu b'distanza ċara mill-oħrajn fost dawk li wieġbu li jaħsbu li pajjiżhom ibbenefika mill-fatt li huwa membru tal-UE: li l-UE tikkontribwixxi għaż-żamma tal-paċi u t-tisħiħ tas-sigurtà (40 %), li s-sħubija fl-UE ttejjeb il-kooperazzjoni bejn pajjiżhom u l-pajjiżi l-oħra tal-UE (38 %) u li l-UE tikkontribwixxi għat-tkabbir ekonomiku f'pajjiżhom (35 %).

Dawk li qabel kienu qalu li pajjiżhom ma bbenefikax, jaqsmu tnejn mill-istess raġunijiet meta staqsew għaliex in-nies jaħsbu li pajjiżhom kien ibbenefika mis-sħubija, jiġifieri t-titjib tal-kooperazzjoni ma' pajjiżi oħra tal-UE (27 %) u l-kontribut tal-UE għall-paċi u s-sigurtà (26 %). Il-kontribut għat-tkabbir ekonomiku mhuwiex parti mit-tliet tweġibiet ewlenin tagħhom; minflok, il-benefiċċji li huma t-tielet l-ogħla komuni huma l-opportunitajiet ġodda ta' xogħol għan-nies tagħhom u li l-UE tagħti lin-nies f'pajjiżhom vuċi aktar b'saħħitha fid-dinja (it-tnejn 19 %).

Lejn l-analiżi dettaljata tal-pajjiż, insibu li dawk li wieġbu fin-Netherlands (48 %), l-Iżvezja u l-Ġermanja (it-tnejn 47 %) x'aktarx isemmu l-kontribut tal-UE għaż- **żamma tal-paċi u t-tisħiħ tas-sigurtà**, filwaqt li dan il-benefiċċju huwa l-inqas probabbli li jissemma fl-Irlanda (19 %) u f'Malta (21 %).

Il- **kontribut tal-UE għall-kooperazzjoni bejn l-Istati Membri** huwa enfasizzat minn aktar minn nofs dawk li wieġbu fl-Iżvezja (72 %), fl-Olanda (65 %), fid-Danimarka (59 %) u fil-Finlandja (57 %).

Dan huwa l-inqas probabbli li jitqies bħala benefiċċju tas-sħubija minn dawk li wieġbu fl-Irlanda (20 %), ir-Rumanija u l-Polonja (it-tnejn 22 %).

Il-kontribut tal-UE għat- **tkabbir ekonomiku** huwa meqjus bħala benefiċċju importanti tas-sħubija fl-UE f'Malta (49 %), l-Irlanda (48 %) u l-Litwanja (44 %). Dan huwa l-inqas probabbli li jitqies bħala benefiċċju tas-sħubija minn dawk li wieġbu fl-Italja (21 %) u fi Franza (23 %).

L-analiżi turi wkoll xi ċifri kbar għal benefiċċji oħra. Il-kontribut tal-UE għal **opportunitajiet ġodda ta' xogħol** jissemma bi 53 % fil-Bulgarija, 51 % fl-Ungerija u 43 % fis-Slovakkja. Proporzjon kbir fil-Greċja (39 %) jgħidu li l-UE tagħti **lin-nies f'pajjiżhom vuċi aktar b'saħħitha fid-dinja**. Fl-Irlanda, 40 % jgħidu li benefiċċju tas-sħubija fl-UE huwa li **ttejjeb il-livell tal-għajxien tan-nies**.

Fil-livell tal-pajjiż, kien hemm xi bidliet kbar minn Novembru sa Diċembru 2021 fil-proporzjonijiet li jsemmu diversi benefiċċji tas-sħubija fl-UE.

Fil-biċċa l-kbira tal-pajjiżi, il-kontribut tal-UE għaż- **żamma tal-paċi u t-tisħiħ tas-sigurtà** huwa aktar probabbli li jissemma issa milli f'Novembru-Diċembru 2021. L-akbar żidiet jidhru fil-Latvja (41 %, + 16-il punt perċentwali), fil-Litwanja (43 %, + 15-il pp), fil-Pajjiżi l-Baxxi (48 %, + 13 pp) u fl-Estonja (38 %, + 12 pp). L-Ungerija hija l-uniku pajjiż li juri tnaqqis minn Novembru-Diċembru 2021 (27 %, -3 pp).

Fi 13-il pajjiż, kien hemm żieda fil-proporzjon li jsemmi l-kontribut tal-UE għall **-kooperazzjoni bejn l-Istati Membri**. L-akbar żidiet jidhru fl-Estonja (30 %, + 7 pp), fi Spanja (30 %, + 7 pp) u fl-Iżvezja (72 %, + 7 pp). Erba' Stati Membri juru tnaqqis fil-proporzjon li jgħid li s-sħubija fl-UE tipprovdi kooperazzjoni bejn l-Istati Membri: Il-Latvja (32 %, -9 pp), is-Slovenja (29 %, -6 pp), il-Greċja (35 %, -5 pp) u Malta (23 %, -3 pp).

Fi 11-il **pajjiż, minn Novembru sa Diċembru 2021 kien hemm żieda fil-proporzjon li jgħid li l-UE tikkontribwixxi għat-tkabbir ekonomiku ta' pajjiżhom**. L-akbar żidiet jidhru fil-Bulgarija (25 %, + 7 pp) u fil-Greċja (27 %, + 7 pp). Sitt pajjiżi juru tnaqqis, b'mod partikolari l-Latvja (30 %, -11-il pp) u l-Pajjiżi l-Baxxi (41 %, -8 pp).

Il-bidliet kbar l-oħra minn Novembru sa Diċembru 2021 huma li dawk li wieġbu f'Malta huma aktar probabbli li jgħidu li **n-nies għandhom influwenza sinifikanti fid-deċiżjonijiet meħuda fil-livell tal-UE** (20 %, + 11 pp), filwaqt li dawk fil-Latvja huma ferm inqas probabbli li jgħidu li l-UE ġġib lin-nies **opportunitajiet ġodda ta' xogħol** (27 %, -20 pp).

QA10ab Irrispettivament minn jekk taħsibx (PAJJIŻ TIEGĦEK) ibbenefikat jew le milli tkun membru tal-UE, liema minn dawn li ġejjin huma r-raġunijiet ewlenin għaliex in-nies jaħsbu (PAJJIŻ TIEGĦEK) ibbenefikaw milli jkunu membri tal-UE? L-ewwel nett? U mbagħad? (Massimu ta' 3 tweġibiet) (% — L-aktar tweġiba msemmija skont il-pajjiż)

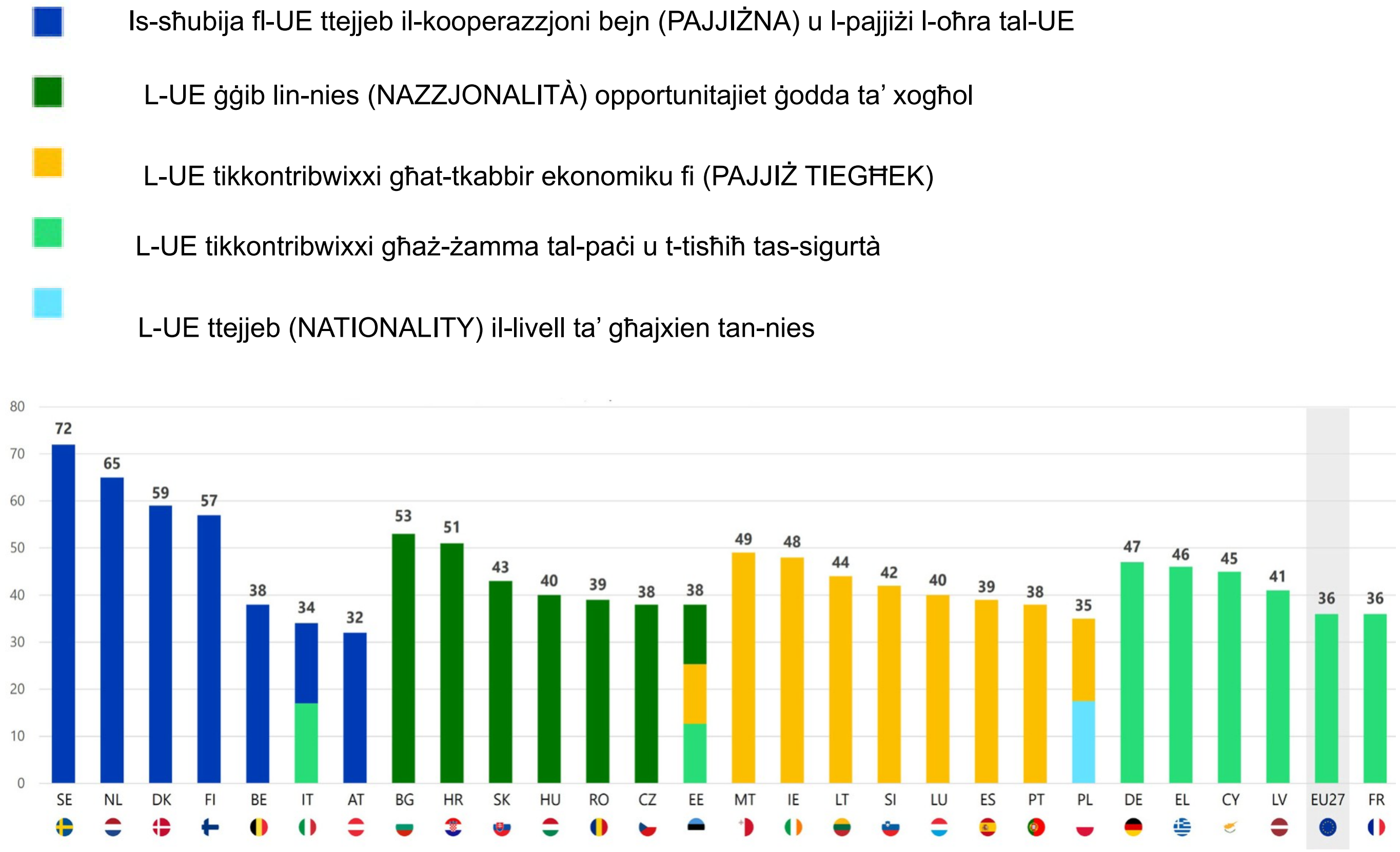

Mil-lat soċjodemografiku, ir-riżultati huma ġeneralment konsistenti fost il-gruppi differenti. Tnejn mill-benefiċċji juru differenzi skont il-livell tal-edukazzjoni u l-pożizzjoni finanzjarja: kooperazzjoni mtejba bejn l-Istati Membri u l-benefiċċji tat-tkabbir ekonomiku. Dawn il-benefiċċji huma aktar probabbli li jissemmew minn dawk li baqgħu aktar fl-edukazzjoni u minn dawk li qatt jew rarament ikollhom diffikultajiet biex iħallsu l-kontijiet. B'kuntrast ma' dan, ir-rwol tal-UE fil-ġlieda kontra t-terroriżmu jissemma b'mod aktar frekwenti minn dawk li wieġbu b'inqas edukazzjoni u dawk li ħafna drabi għandhom diffikultajiet biex iħallsu l-kontijiet.

QA10ab Irrispettivament minn jekk taħsibx (PAJJIŻ TIEGĦEK) ibbenefikat jew le milli tkun membru tal-UE, liema minn dawn li ġejjin huma r-raġunijiet ewlenin għaliex in-nies jaħsbu

(PAJJIŻ TIEGĦEK) ibbenefikaw milli jkunu membri tal-UE? L-ewwel nett? U mbagħad? (Massimu ta' 3 tweġibiet) (% — UE)

	L-UE tikkontribwixxi għaż-żamma tal-paċi u t-tisħiħ tas-sigurtà	L-UE tikkontribwixxi għat-tkabbir ekonomiku f'pajjiżna	Is-sħubija fl-UE ttejjeb il-kooperazzjoni bejn (pajjiżna) u l-pajjiżi l-oħra tal-UE	Is-sħubija fl-UE ttejjeb il-kooperazzjoni bejn (il-pajjiż tagħna) u l-pajjiżi barra l-UE	L-UE tagħti lin-nies (NAZZJONALITÀ) vuċi aktar b'saħħitha fid-dinja	L-UE tgħin (pajjiżna) fil-ġlieda kontra t-terroriżmu	L-UE tgħin (pajjiżna) biex tindirizza t-tibdil fil-klima	L-UE ġġib lin-nies (NAZZJONALITÀ) opportunitajiet ġodda ta' xogħol	Ma nafx
UE27	36	30	35	18	23	13	16	23	5
Edukazzjoni (Tmiem il)									
15 —	35	25	25	16	23	16	17	21	9
16–19	36	28	32	19	23	14	15	24	6
20+	38	34	43	19	23	12	15	22	3
Għadu qed jistudja	36	32	37	19	25	11	19	25	4
Diffikultajiet biex jitħallsu l-kontijiet									
Ħafna mill-ħin	34	24	28	15	22	19	15	21	10
Minn żmien għal żmien	35	25	32	19	26	14	17	23	6
Kważi qatt/qatt m'għandek	38	33	37	18	22	12	15	23	4

Dawk li wieġbu ntalbu wkoll jaħsbu dwar ir-raġunijiet **għaliex pajjiżhom seta' ma bbenefikax mill-fatt li kien membru tal-UE**, irrispettivament mill-fehmiet tagħhom dwar is-suġġett. Ir-raġunijiet ewlenin għaliex in-nies jaħsbu li pajjiżhom ma bbenefikax mis-sħubija fl-UE huma li ċ- **ċittadini nazzjonali ftit li xejn għandhom influwenza fuq id-deċiżjonijiet meħuda fil-livell tal-UE** (34 %, + 4 punti perċentwali minn Novembru/Diċembru 2021), u li l-kwistjonijiet li huma importanti għal pajjiżhom **jiġu ttrattati l-aħjar fil-livell nazzjonali** (30 %, + 2 pp).

Wieħed minn kull erbgħa jgħidu li l-gvern nazzjonali ftit li xejn għandu influwenza fuq id-deċiżjonijiet meħuda fil-livell tal-UE (25 %, + 3 pp), filwaqt li wieħed minn kull ħamsa jgħidu li l-ekonomija ta' pajjiżhom tista' tmur aħjar barra mill-UE (20 %, + 4 pp) u li l-fatt li wieħed ikun membru tal-UE jimmina l-kontroll tal-fruntieri esterni ta' pajjiżhom (20 %, + 1 pp).

Dawn it-tweġibiet jirriflettu dibattitu aktar ġenerali dwar jekk id-deċiżjonijiet ta' politika għandhomx jittieħdu fil-livell tal-UE jew f'dak nazzjonali. Fir-rapport tagħna dwar l-Isfidi Ewlenin ta' Times[26], il-

26 Sfidi Ewlenin fiż-Żmien tagħna, Ewrobarometru Speċjali 526 https://europa.eu/eurobarometer/surveys/detail/2694

fehma tal-maġġoranza kienet li diversi oqsma ta' politika għandhom jiġu ttrattati b'mod ugwali fil-livell tal-UE u f'dak nazzjonali. Għal ħafna oqsma ta' politika, dawk li wieġbu kienu aktar probabbli li jgħidu li l-kwistjoni għandha tiġi ttrattata fil-livell tal-UE milli fil-livell nazzjonali; dawn kienu jinkludu l-ġlieda kontra t-terroriżmu, il-migrazzjoni u r-refuġjati, l-ambjent u t-tibdil fil-klima, il-politika tas-sigurtà u d-difiża u l-politika tal-enerġija. Il-kwistjonijiet li ċ-ċittadini kienu aktar probabbli li jkunu jridu jiġu ttrattati fil-livell nazzjonali milli fil-livell tal-UE kienu s-saħħa u l-impjiegi u l-protezzjoni soċjali.

QA11ab Still irrispettivament minn jekk taħsibx (PAJJIŻ TIEGĦEK) ibbenefikat jew le milli tkun membru tal-UE, liema minn dawn li ġejjin huma r-raġunijiet ewlenin għaliex in-nies jaħsbu (PAJJIŻ TIEGĦEK) li ma bbenefikatx milli tkun membru tal-UE? L-ewwel nett? U mbagħad? (Massimu ta' 3 tweġibiet) (% — UE27)

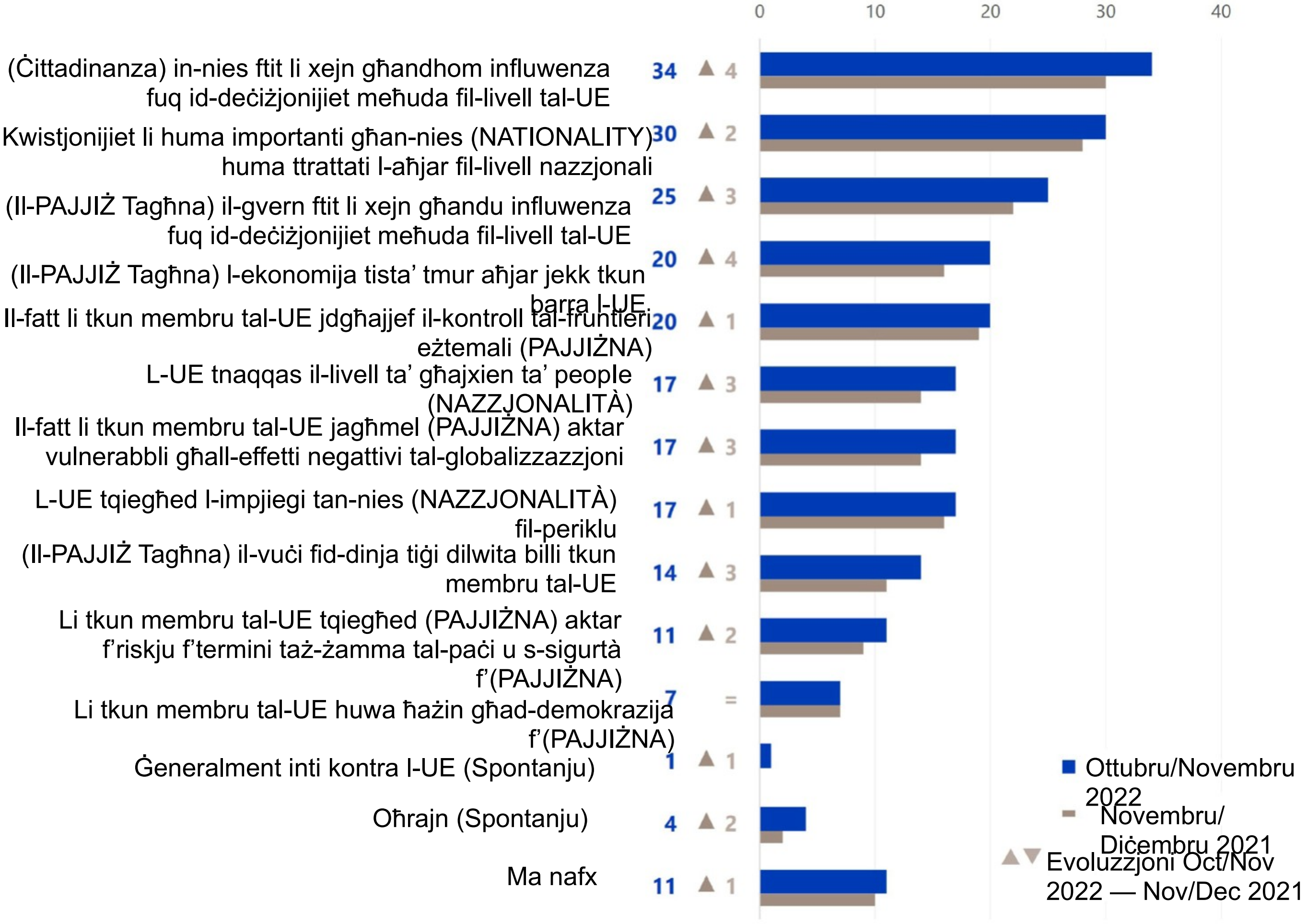

Fi 17-il Stat Membru, l-aktar raġuni komuni (jew l-aktar waħda komuni) mogħtija għaliex pajjiżhom ma bbenefikax mis-sħubija fl-UE hija li ċ-ċittadini nazzjonali ftit li xejn għandhom influwenza fuq id-deċiżjonijiet meħuda fil-livell tal-UE. F'10 pajjiżi, l-ogħla raġuni (jew l-ogħlawaħdakonġunta) hija li kwistjonijiet importanti jiġu ttrattati l-aħjar fil-livell nazzjonali.

Fl-Italja, ir-raġuni mogħtija l-aktar ta’ spiss hija li l-gvern nazzjonali ftit li xejn għandu influwenza fuq id-deċiżjonijiet meħuda fil-livell tal-UE, filwaqt li r-raġuni ewlenija fi Franza hija li l-UE tnaqqas il-livell ta’ għajxien taċ-ċittadini nazzjonali.

QA11ab Still irrispettivament minn jekk taħsibx (PAJJIŻ TIEGĦEK) ibbenefikat jew le milli tkun membru tal-UE, liema minn dawn li ġejjin huma r-raġunijiet ewlenin għaliex in-nies jaħsbu (PAJJIŻ TIEGĦEK) li ma bbenefikatx milli tkun membru tal-UE? L-ewwel nett? U mbagħad? (Massimu ta’ 3 tweġibiet) (%)

	UE 27	L- AM M ON T TA’	BG	M’ HE M MX GĦ AL FE JN	DK	M HU X MA GĦ RU F	L- UŻ U TA’	M’ HE M MX GĦ AL FE JN	L- UŻ U TA’ EL	L- UŻ U TA’	IL- BU LL ET TI N	L- UŻ U TA’	TA ' L- IL MA	DO ŻA TA’ SE NA	L- UŻ U TA’ LV	LIT RI	L- UŻ U TA’	M HU X MA GĦ RU F	MT	NL	TA’	DA Q QA T’ GĦ AJ N	UĠ IG Ħ TA’ RA S	M HU X MA GĦ RU F	SI NT EŻ I TA’ L —	X’I NH U L- KA Ż	FI	M HU X MA GĦ RU F
(Ċittadinanza) in-nies ftit li xejn għandhom influwenza fuq id-deċiżjonijiet meħuda fil-livell tal-UE	34	30	39	44	52	37	44	31	41	31	25	38	29	46	45	32	32	36	26	51	34	28	20	37	41	32	48	55
Kwistjonijiet li huma importanti għan-nies (NATIONALITY) huma ttrattati l-aħjar fil-livell nazzjonali	30	30	35	43	39	32	26	32	41	24	19	37	28	27	17	25	34	37	33	53	31	30	32	26	21	36	45	54
(Il-PAJJIŻ Tagħna) il-gvern ftit li xejn għandu influwenza fuq id-deċiżjonijiet meħuda fil-livell tal-UE	25	27	33	35	31	17	26	23	40	17	14	34	33	36	28	26	22	32	27	32	22	27	19	35	32	29	31	32
(Il-PAJJIŻ Tagħna) l-ekonomija tista’ tmur aħjar jekk tkun barra mill-UE	20	14	14	26	23	25	13	11	26	16	18	21	20	22	14	5	12	14	21	25	27	14	16	16	9	16	21	32
Il-fatt li tkun membru tal-UE jdgħajjef il-kontroll tal-fruntieri esterni (PAJJIŻNA)	20	24	14	16	28	28	6	20	14	12	20	21	20	16	5	9	15	18	26	23	29	16	20	14	16	27	7	20
L-UE tnaqqas (NATIONALITY) il-livell ta’ għajxien tan-nies	17	21	17	14	8	20	11	8	21	10	34	17	14	18	8	8	9	9	13	12	20	8	10	14	13	14	8	7
Il-fatt li tkun membru tal-UE jagħmel (PAJJIŻNA)	17	16	19	16	15	15	14	16	23	16	15	21	20	23	11	14	16	22	25	20	22	18	22	18	19	19	18	17

aktar vulnerabbli għall-effetti negattivi tal-globalizzazzjoni																												
L-UE tqiegħed l-impjiegi tan-nies (NAZZJONALITÀ) fil-periklu	17	22	12	12	9	17	16	13	21	13	27	23	16	34	15	11	13	13	22	19	23	11	11	16	9	16	6	17
(Il-PAJJIŻ Tagħna) il-vuċi fid-dinja tiġi dilwita billi tkun membru tal-UE	14	19	16	9	15	10	13	20	13	15	15	9	17	5	8	8	20	14	18	9	15	17	13	15	9	16	6	3
Il-fatt li tkun membru tal-UE jpoġġi (PAJJIŻNA) aktar f'riskju f'termini taż-żamma tal-paċi u s-sigurtà f'(PAJJIŻ BARRANIN)	11	16	15	7	9	12	9	12	9	7	8	15	12	7	5	6	16	14	19	8	22	10	19	16	8	16	3	8
Li tkun membru tal-UE huwa ħażin għad-demokrazija f'(PAJJIŻNA)	7	8	5	7	12	6	7	8	7	6	5	12	10	5	6	3	5	10	14	8	13	10	6	10	5	8	6	7
Ma nafx	11	7	12	5	5	7	16	18	4	15	16	1	11	3	18	24	12	8	12	1	4	17	19	7	11	6	11	3

Għal darb'oħra, huwa utli li wieħed iqabbel ir-raġunijiet għaliex pajjiżu seta' ma bbenefikax mis-sħubija fl-UE, bejn dawk li jemmnu li pajjiżhom ibbenefika u dawk li jemmnu li ma kienx.

Fost dawk li jaħsbu li pajjiżhom ibbenefika, it-tliet raġunijiet ewlenin huma li ċ-ċittadini nazzjonali ftit li xejn għandhom influwenza fuq id-deċiżjonijiet meħuda fil-livell tal-UE (34 %), kwistjonijiet li huma importanti għaċ-ċittadini nazzjonali jiġu ttrattati l-aħjar fil-livell nazzjonali (32 %) u l-gvernijiet tal-Istati Membri ftit li xejn għandhom influwenza fuq id-deċiżjonijiet meħuda fil-livell tal-UE (26 %).

Għal dawk li jaħsbu li pajjiżhom ma bbenefikax, ir-raġunijiet ewlenin jaqgħu f'żewġ gruppi: Minn naħa, hemm ir-raġunijiet għan-nuqqas ta' influwenza għan-nies (34 %) u l-gvernijiet nazzjonali (25 %) fid-deċiżjonijiet tal-UE. Fit-tieni grupp, fehma komuni hija li l-UE tnaqqas il-livell tal-għajxien taċ-ċittadini nazzjonali (29 %), l-ekonomija nazzjonali tista' tmur aħjar jekk barra mill-UE (27 %) u kwistjonijiet importanti għaċ-ċittadini nazzjonali jiġu indirizzati l-aħjar fil-livell nazzjonali (26 %).

Lejn l-analiżi tal-pajjiż, naraw li fl-UE kollha kemm hi, ir-raġuni ewlenija għaliex in-nies jaħsbu li pajjiżhom ma bbenefikax mis-sħubija fl-UE hija li ċ- **ċittadini nazzjonali ftit li xejn għandhom influwenza fuq id-deċiżjonijiet meħuda fil-livell tal-UE.** Aktar minn nofs dawk li wieġbu fl-Iżvezja (55 %), id-Danimarka (52 %) u l-Pajjiżi l-Baxxi (51 %) isemmu dan, iżda mhux aktar minn kwart fil-Portugall (20 %) u fi Franza (25 %).

Aktar minn nofs dawk li wieġbu fl-Iżvezja (54 %) u l-Pajjiżi l-Baxxi (53 %) jgħidu li **kwistjonijiet importanti huma indirizzati l-aħjar fil-livell nazzjonali**, u dan jissemma wkoll minn proporzjon kbir fil-Finlandja (45 %), iċ-Ċekja (43 %) u l-Greċja (41 %).

Dawk li wieġbu fil-Greċja (40 %), Ċipru (36 %), iċ-Ċekja u r-Rumanija (it-tnejn 35 %) huma l-aktar probabbli li jgħidu li l- **gvern nazzjonali ftit li xejn għandu influwenza** fuq id-deċiżjonijiet meħuda fil-livell tal-UE.

Il-fehma li l- **ekonomija ta' pajjiżhom tista' tmur aħjar barra mill-UE** tingħata minn proporzjon relattivament kbir fl-Iżvezja (32 %), filwaqt li dawk li wieġbu fl-Awstrija (29 %) huma l-aktar probabbli li jgħidu li l-fatt li wieħed ikun membru tal-UE **jimmina l-kontroll tal-fruntieri esterni ta' pajjiżhom**.

QA11ab Still irrispettivament minn jekk taħsibx (PAJJIŻ TIEGĦEK) ibbenefikat jew le milli tkun membru tal-UE, liema minn dawn li ġejjin huma r-raġunijiet ewlenin għaliex in-nies jaħsbu (PAJJIŻ TIEGĦEK) li ma bbenefikatx milli tkun membru tal-UE? L-ewwel nett? U mbagħad? (Massimu ta' 3 tweġibiet) (% — L-aktar tweġiba msemmija skont il-pajjiż)

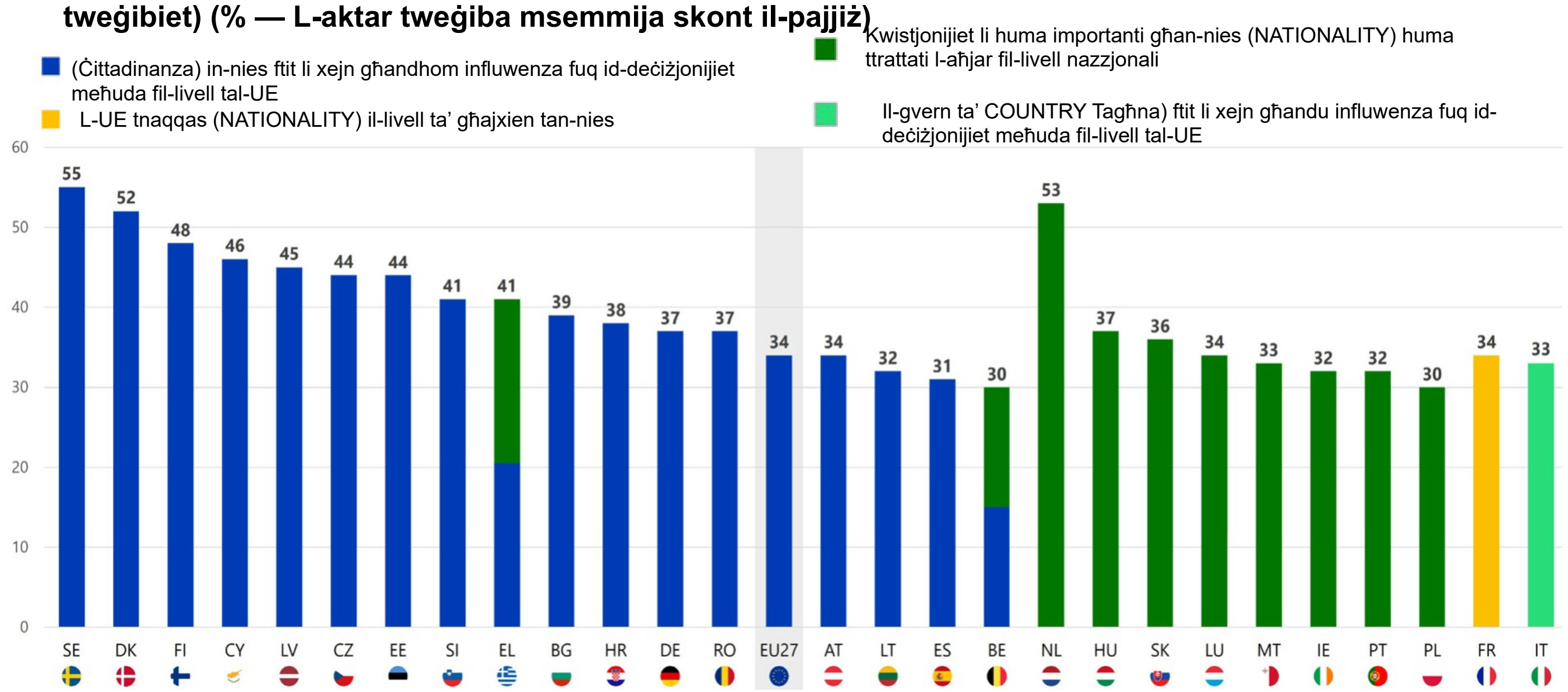

Fil-livell tal-pajjiż, kien hemm xi bidliet minn Novembru sa Diċembru 2021 fil-proporzjonijiet li jsemmu diversi raġunijiet għaliex is-sħubija fl-UE ma kinitx ta' benefiċċju għal pajjiżhom.

Il-proporzjon li jgħid li**ċ-ċittadini nazzjonali ftit li xejn għandhom influwenza fuq id-deċiżjonijiet meħuda fil-livell tal-UE** żdied fi 13-il Stat Membru, l-aktar f'Ċipru (46 %, + 11 pp) u fi Spanja (31 %, + 10 pp). Dan naqas f'seba' pajjiżi, bl-akbar tnaqqis misjub fil-Latvja (45 %, -22 pp) u f'Malta (26 %, -9 pp).

Il-proporzjon li jgħid li **kwistjonijiet importanti jiġu ttrattati l-aħjar fil-livell nazzjonali** żdied fi 15-il pajjiż. L-akbar żidiet jidhru fil-Kroazja (37 %, + 10 pp), fiċ-Ċekja (43 %, + 9 pp) u fl-Ungerija (37 %, + 8 pp). L-akbar tnaqqis jidher fis-Slovenja (21 %, -7 pp).

Dawk li wieġbu huma aktar probabbli li jgħidu li l- **gvern nazzjonali ftit li xejn għandu influwenza** fuq id-deċiżjonijiet meħuda fil-livell tal-UE fil-Bulgarija (33 %, + 8 pp), Spanja (28 %, + 8 pp) u l-Ungerija (32 %, + 7 pp), filwaqt li l-proporzjon naqas b'mod sinifikanti fil-Latvja (28 %, -19 pp).

Hemm xi bidliet kbar oħra fuq oġġetti individwali. Dawk li wieġbu huma aktar probabbli li jgħidu li huma membri tal-UE jpoġġu lil pajjiżhom **aktar f'riskju f'termini ta' żamma tal-paċi u s-sigurtà** fil-Lussemburgu (16 %, + 11 pp) u l-Portugall (19 %, + 10 pp). Hemm żieda f'Malta fil-proporzjon li jgħid li l-ekonomija ta' pajjiżhom tista' tmur aħjar **barra mill-UE** (21 %, + 10 pp). Fl-aħħar nett, kien hemm tnaqqis fil-Latvja fil-proporzjon li ngħidu li hija membru tal-UE jagħmel lil pajjiżhom **aktar vulnerabbli għall-effetti negattivi tal-globalizzazzjoni** (11 %, -11 pp).

Fl-analiżi soċjodemografika, is-sejbiet huma konsistenti ħafna fost il-gruppi differenti.

Hemm xi differenzi skont il-livell ta' edukazzjoni: dawk li wieġbu b'edukazzjoni għolja huma aktar probabbli li jgħidu li ċ-ċittadini nazzjonali ftit li xejn għandhom influwenza fuq id-deċiżjonijiet meħuda fil-livell tal-UE (36 % ta' dawk li telqu mill-edukazzjoni fl-età ta' 20 sena jew aktar meta mqabbla ma' 30 % ta' dawk li telqu sal-età ta' 15-il sena) u li l-kwistjonijiet li huma importanti għal

pajjiżhom huma indirizzati l-aħjar fil-livell nazzjonali (34 % vs. 26 %). Barra minn hekk, in-nies li għandhom diffikultajiet biex iħallsu l-kontijiet ħafna drabi huma aktar probabbli li jgħidu li l-UE tnaqqas il-livell tal-għajxien tan-nies (27 % vs. 15 % ta' dawk li qatt jew rarament ikollhom diffikultajiet).

M11ab Still irrispettivament minn jekk taħsibx (PAJJIŻ TIEGĦEK) ibbenefikat jew le milli tkun membru tal-UE, liema minn dawn li ġejjin huma r-raġunijiet ewlenin għaliex in-nies jaħsbu (PAJJIŻ TIEGĦEK) li ma bbenefikatx milli tkun membru tal-UE? L-ewwel nett? U mbagħad? (Massimu ta' 3 tweġibiet) (% — UE)

	Li tkun membru tal-UE tqiegħed (PAJJIŻNA) aktar f'riskju f'termini taż-żamma tal-paċi u s-sigurtà f'(PAJJIŻNA)	(Il-PAJJIŻ Tagħna) l-ekonomija tista' tmur aħjar jekk tkun barra l-UE	Kwistjonijiet li huma importanti għan-nies (NATIONALITY) huma ttrattati l-aħjar fil-livell nazzjonali	Il-fatt li tkun membru tal-UE jdgħajjef il-kontroll tal-fruntieri esterni (PAJJIŻNA)	(Ċittadinanza) in-nies ftit li xejn għandhom influwenza fuq id-deċiżjonijiet meħuda fil-livell tal-UE	(Il-PAJJIŻ Tagħna) il-gvern ftit li xejn għandu influwenza fuq id-deċiżjonijiet meħuda fil-livell tal-UE	L-UE tnaqqas (NATIONALITY) il-livell ta' għajxien tan-nies	Ma nafx
UE27	11	20	30	20	34	25	17	11
Edukazzjoni (Tmiem il)								
15 —	10	20	26	20	30	25	16	14
16–19	13	20	29	21	33	26	19	10
20+	9	19	34	19	36	25	15	10
Għadu qed jistudja	12	20	29	20	32	23	13	13
Diffikultajiet biex jitħallsu l-kontijiet								
Ħafna mill-ħin	12	23	29	17	31	26	27	9
Minn żmien għal żmien	13	20	28	21	33	26	18	10
Kważi qatt/qatt m'għandek	10	19	32	20	35	25	15	11

V. TISĦIN: L-INTERESS TAĊ-ĊITTADINI FL-UE U L-ELEZZJONIJIET EWROPEJ LI JMISS

Il-kapitolu finali tiegħu tar-rapport jiddiskuti l-interess u l-parteċipazzjoni taċ-ċittadini fil-proċessi demokratiċi Ewropej. Dan jibda billi jkejjel il-fehmiet taċ-ċittadini dwar id-demokrazija fl-UE, u l-fehmiet tagħhom dwar jekk leħinhom jgħoddx. B'mod ġenerali, iċ-ċittadini jibqgħu pożittivi lejn il-mod kif id-demokrazija qed taħdem fl-UE, minkejja li hemm inċertezza dwar jekk "il-vuċi tiegħi tgħoddx fl-UE u f'pajjiżi". Il-kapitolu mbagħad jiffoka fuq l-interess taċ-ċittadini fil-politika Ewropea u l-punt sa fejn jiksbu informazzjoni dwar u jsegwu l-politika fl-UE.

L-enfasi mbagħad tgħaddi fuq l-elezzjonijiet tal-Parlament Ewropew tal-2024, filwaqt li tesplora l-għarfien, l-interess u l-probabbiltà tal-votazzjoni taċ-ċittadini. Huwa inkoraġġanti li diġà aktar minn nofs iċ-ċittadini tal-UE jgħidu li huma interessati fl-elezzjonijiet Ewropej li jmiss, u żewġ terzi jgħidu li x'aktarx jivvutaw.

5.1 Interess fl-affarijiet tal-UE

Kif jidher fil-kapitolu preċedenti, id-demokrazija hija meqjusa bħala l-aktar valur importanti għad-difiża tal-Parlament Ewropew. F'dan il-kuntest, huwa rassikurat **li maġġoranza assoluta taċ-ċittadini jkomplu jkunu sodisfatti bid-demokrazija fl-UE u f'pajjiżhom stess**, għalkemm is-sodisfazzjon ġenerali bil-mod kif taħdem id-demokrazija fl-UE u nazzjonalment naqas minn April-Mejju 2022. Kważi sitta minn kull għaxar ċittadini (54 %) jgħidu li huma sodisfatti bil-mod kif **taħdem id-demokrazija fl-UE** (-5 punti perċentwali), filwaqt li 40 % (+ 4 pp) mhumiex sodisfatti. Fir-rigward tal-livell nazzjonali, ftit inqas minn sitta minn kull għaxar persuni li wieġbu (56 %, -4 pp) huma sodisfatti bil-mod kif **taħdem id-demokrazija fil-livell nazzjonali**, filwaqt li aktar minn erbgħa minn kull għaxra (42 %, + 4 pp) jgħidu li mhumiex sodisfatti.

SD18ab B'mod ġenerali, inti sodisfatt ħafna, pjuttost sodisfatt, mhux sodisfatt ħafna jew xejn sodisfatt bil-mod kif taħdem id-demokrazija (PAJJIŻNA)? U kif dwar il-mod kif taħdem id-demokrazija fl-UE? (% — UE)

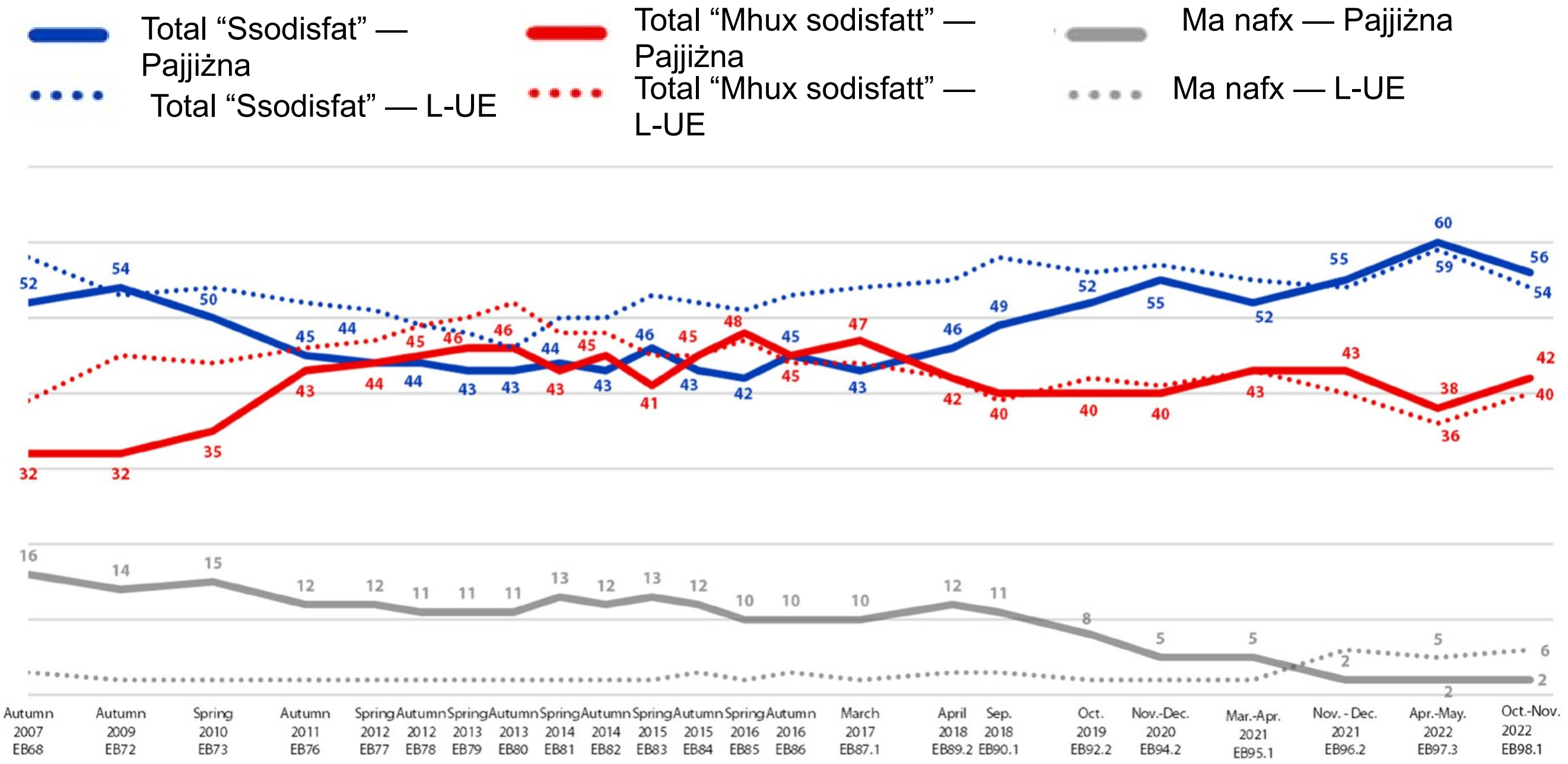

Kif rajna fi kwistjonijiet oħra, il-bidla negattiva minn April-Mejju 2022 ireġġgħet lura ż-żieda li dehret fis-sitt xhur preċedenti, sabiex il-klassifikazzjonijiet kemm għal-livell tal-UE kif ukoll għal dak nazzjonali issa huma simili għal sena ilu meta 53 % taċ-ċittadini kienu sodisfatti bid-demokrazija fl-UE u kważi sitta minn kull għaxra (57 %) kienu sodisfatti bid-demokrazija f'pajjiżhom.

Fil-pajjiżi kollha ħlief erba' pajjiżi, il-maġġoranza ta' dawk li wieġbu huma sodisfatti bil**-mod kif id-demokrazija qed taħdem fl-UE**, bl-ogħla proporzjonijiet jidhru fl-Irlanda, fid-Danimarka (78 %), fil-Lussemburgu (76 %), f'Malta (72 %) u fil-Portugall (70 %). Fi tliet Stati Membri, in-nuqqas ta' sodisfazzjon huwa l-fehma tal-maġġoranza: Il-Greċja (61 % mhijiex sodisfatta), is-Slovakkja u Ċipru (it-tnejn 52 %). Fi Franza, hemm l-istess proporzjonijiet li huma sodisfatti u mhux sodisfatti (it-tnejn 45 %). Malta għandha proporzjon għoli ħafna li huma "sodisfati ħafna" (38 %), filwaqt li l-Greċja hija l-uniku pajjiż fejn mill-inqas wieħed minn kull ħamsa m'huma sodisfatti xejn'(26 %).

Kif rajna fi kwistjonijiet oħra, il-bidla negattiva minn April-Mejju 2022 ireġġgħet lura ż-żieda li dehret fis-sitt xhur preċedenti, sabiex il-klassifikazzjonijiet kemm għal-livell tal-UE kif ukoll għal dak nazzjonali issa huma simili għal sena ilu meta 53 % taċ-ċittadini kienu sodisfatti bid-demokrazija fl-UE u kważi sitta minn kull għaxra (57 %) kienu sodisfatti bid-demokrazija f'pajjiżhom.

Fil-pajjiżi kollha ħlief erba' pajjiżi, il-maġġoranza ta' dawk li wieġbu huma sodisfatti bil **-mod kif id-demokrazija qed taħdem** fl-UE, bl-ogħla proporzjonijiet jidhru fl-Irlanda, fid-Danimarka (it-tnejn 78 %), fil-Lussemburgu (76 %), f'Malta (72 %) u fil-Portugall (70 %). Fi tliet Stati Membri, in-nuqqas ta' sodisfazzjon huwa l-fehma tal-maġġoranza: Il-Greċja (61 % mhijiex sodisfatta), is-Slovakkja u Ċipru (it-tnejn 52 %). Fi Franza, hemm l-istess proporzjonijiet li huma sodisfatti u mhux sodisfatti

(it-tnejn 45 %). Malta għandha proporzjon għoli ħafna li huma “sodisfati ħafna” (38 %), filwaqt li l-Greċja hija l-uniku pajjiż fejn mill-inqas wieħed minn kull ħamsa m’huma sodisfatti xejn’(26 %).

SD18b U kif dwar il-mod kif taħdem id-demokrazija fl-UE? (%)

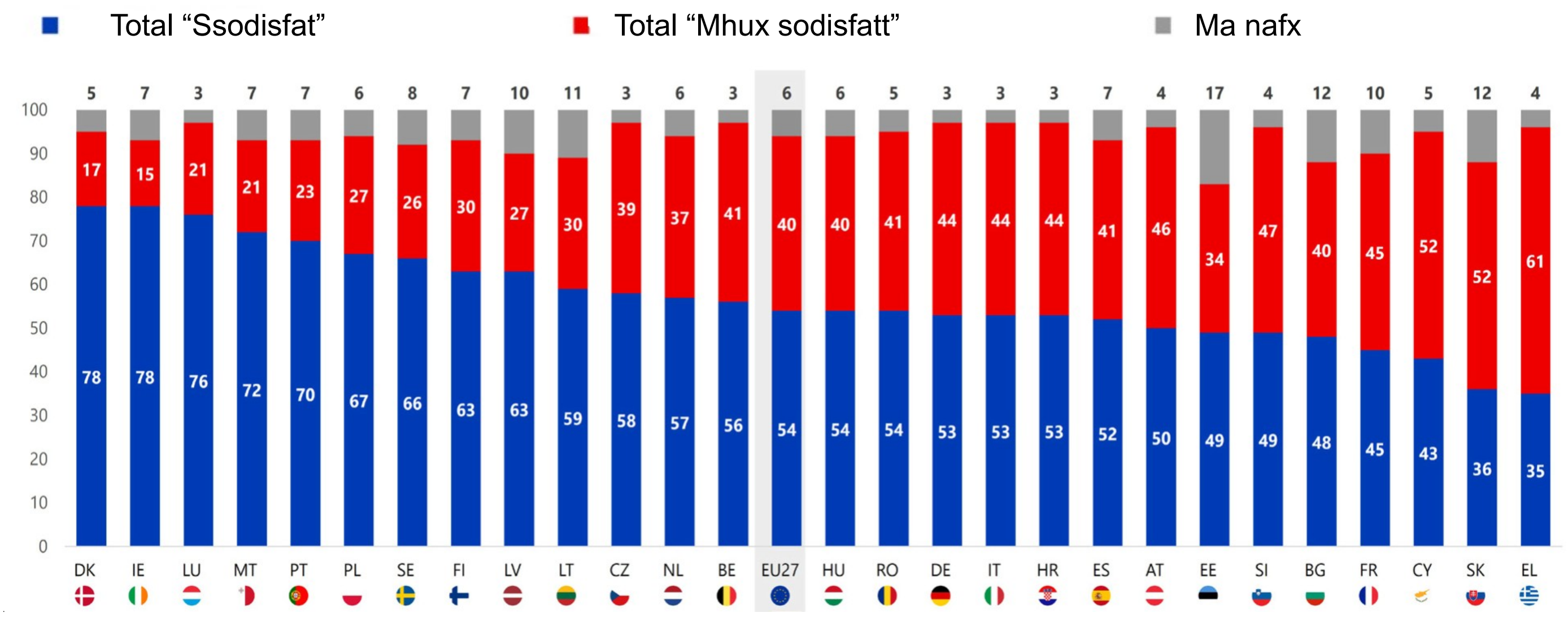

Is-sodisfazzjon bil-mod kif taħdem id-demokrazija fil-livell nazzjonali jvarja ħafna madwar l-UE. Is-sodisfazzjon huwa l-fehma tal-maġġoranza fi 17-il pajjiż, bl-ogħla livelli ta’ sodisfazzjon osservati fid-Danimarka (89 %), fil-Lussemburgu (85 %), fl-Irlanda (84 %), fil-Finlandja (83 %) u fl-Isvezja (82 %). Fl-għaxar pajjiżi l-oħra l-maġġoranza mhumiex sodisfatti, bl-ogħla livelli ta’ nuqqas ta’ sodisfazzjon fis-Slovakkja (68 %), fil-Greċja (65 %), fil-Bulgarija (63 %), fil-Kroazja (60 %) u f’Ċipru (59 %). Fil-Bulgarija (27 %), fil-Greċja (26 %) u fis-Slovakkja (20 %) mill-inqas wieħed minn kull ħamsa mhumiex sodisfatti.

Is-sodisfazzjon bil-mod kif taħdem id-demokrazija fil-livell nazzjonali huwa l-ogħla fir-reġjuni tat-Tramuntana tal-Ewropa u għandu t-tendenza li jkun aktar baxx fiż-żoni tal-Lvant u tan-Nofsinhar.

SD18a B'mod ġenerali, inti sodisfatt ħafna, pjuttost sodisfatt, mhux sodisfatt ħafna jew xejn sodisfatt bil-mod kif taħdem id-demokrazija (PAJJIŻNA)? (% — total "Ssodisfat")

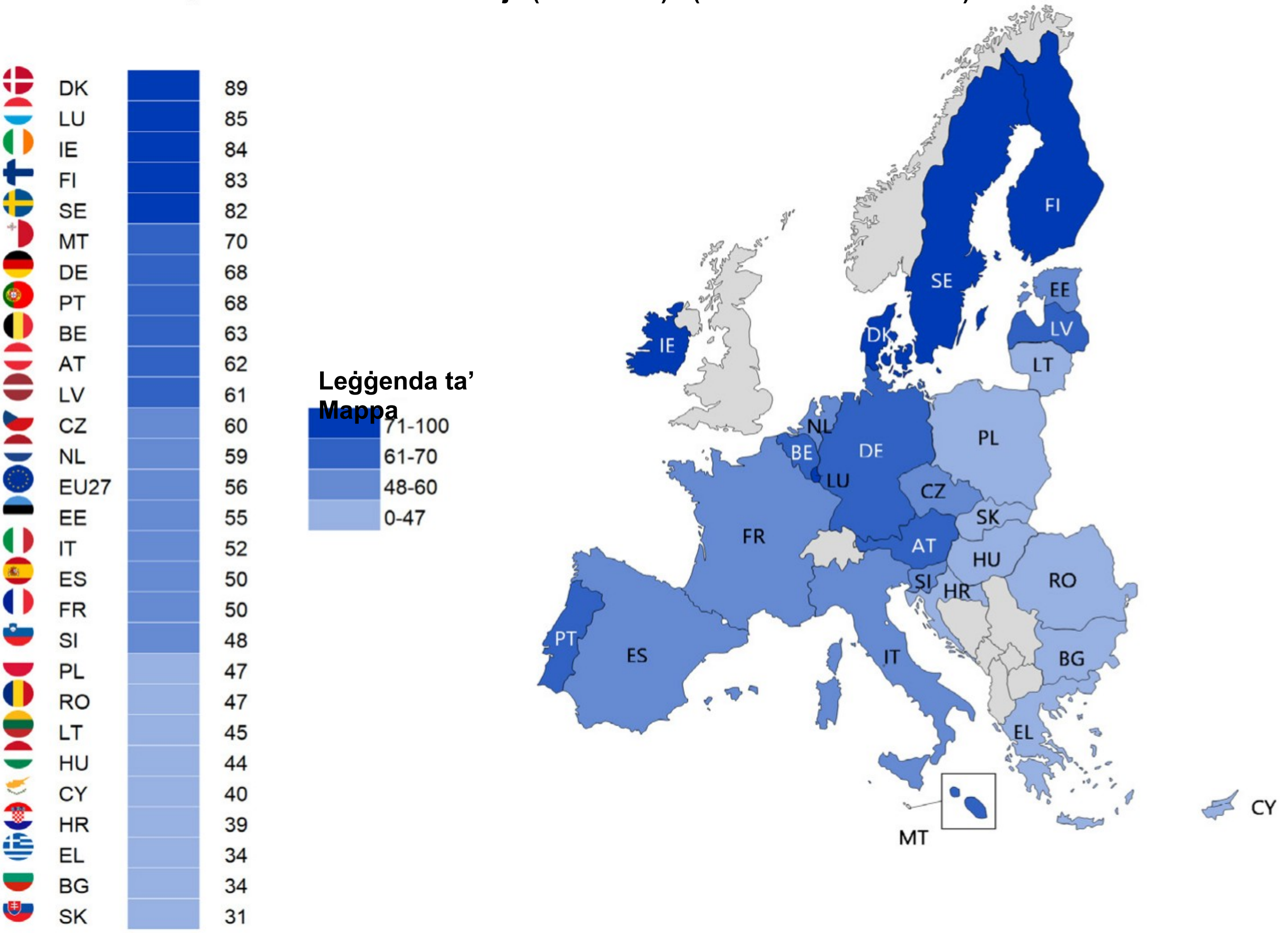

L-analiżi soċjodemografika turi l-istess xejra ta' sodisfazzjon bid-demokrazija kemm fil-livell nazzjonali kif ukoll f'dak tal-UE, b'dawk ta' bejn il-15 u l-24 sena, dawk li baqgħu fl-edukazzjoni l-itwal, l-istudenti u l-maniġers u dawk b'inqas diffikultajiet finanzjarji l-aktar probabbli li jiġu sodisfatti. Pereżempju, 60 % ta' dawk bl-inqas diffikultajiet finanzjarji huma sodisfatti bil-mod kif taħdem id-demokrazija fl-UE, meta mqabbla ma' 32 % li jesperjenzaw l-aktar diffikultajiet.

L-istess mudell jidher ma' dawk li għandhom immaġni pożittiva tal-UE jew tal-Parlament Ewropew, kemm fil-livell tal-pajjiż kif ukoll f'dak tal-UE. Pereżempju, 82 % ta' dawk li wieġbu b'immaġni pożittiva tal-Parlament Ewropew jgħidu li huma sodisfatti bil-mod kif taħdem id-demokrazija fl-UE, meta mqabbla ma' 18 % b'immaġni negattiva tagħha.

Barra minn hekk, dawk li huma sodisfatti bil-mod kif id-demokrazija qed taħdem f'livell wieħed huma aktar probabbli li jkunu sodisfatti bil-mod kif qed taħdem fil-livell l-ieħor. Pereżempju, 84 % li huma sodisfatti bil-mod kif id-demokrazija qed taħdem f'pajjiżhom huma sodisfatti wkoll fil-livell tal-

UE, filwaqt li 77 % ta’ dawk li mhumiex sodisfatti fil-livell tal-pajjiż mhumiex sodisfatti wkoll fil-livell tal-UE.

SD18 B’mod ġenerali, inti sodisfatt ħafna, pjuttost sodisfatt, mhux sodisfatt ħafna jew xejn sodisfatt bil-mod kif taħdem id-demokrazija fi...? (%-UE)

	Pajjiżna		L-UE	
	Total “Ssodisfat”	Total “Mhux sodisfatt”	Total “Ssodisfat”	Total “Mhux sodisfatt”
UE 27	56	42	54	40
Sess				
Raġel	58	41	55	41
Mara	54	43	52	41
Età				
15–24	62	33	62	28
25–39	56	43	56	40
40–54	52	46	52	44
55+	56	42	52	42
Edukazzjoni (Tmiem il)				
15 —	49	48	43	48
16–19	52	46	50	45
20+	62	37	61	35
Għadu qed jistudja	63	32	65	27
Kategorija soċjoprofessjonali				
Persuni li jaħdmu għal rashom	54	44	53	43
Maniġers	67	32	66	32
Għenuq bojod oħra	57	42	59	37
Ħaddiema manwali	50	48	49	47
Persuni ta’ dar	48	48	42	47
Qiegħed/qiegħda	45	54	46	48
Irtirat	57	41	50	42
Studenti	63	32	65	27
Diffikultajiet biex jitħallsu l-kontijiet				
Ħafna mill-ħin	32	66	32	61
Minn żmien għal żmien	51	47	49	45
Kważi qatt/qatt m’għandek	62	36	60	35
Sodisfazzjon bid-demokrazija fl-UE				
Sodisfatti	84	16	100	
Mhux sodisfatt	22	77		100
Immaġni tal-Parlament Ewropew				
Ta’	74	25	82	16
Newtrali	53	44	48	44
Uġigħ ta’ ras	28	71	18	78

Il-proporzjon ta’ ċittadini li jaqblu li l- **vuċi tagħhom tgħodd fl-UE** naqas minn April-Mejju 2022 (47 %, -6 punti perċentwali). Dan ifisser li l-ftehim ma għadux l-opinjoni tal-maġġoranza, bir-riżultati

jirritornaw għal-livelli li dehru matul l-2020 u l-2021, wara bidla pożittiva (+ 10 pp) bejn Novembru-Diċembru 2021 u April-Mejju 2022. Il-proporzjon li ma jaqbilx żdied minn April-Mejju 2022 u issa huwa ta’ 49 % (+ 6 pp).

D72.1 Sa liema punt taqbel jew ma taqbilx ma’ kull waħda mid-dikjarazzjonijiet li ġejjin? Il-vuċi tiegħi tgħodd fl-UE (% — UE)

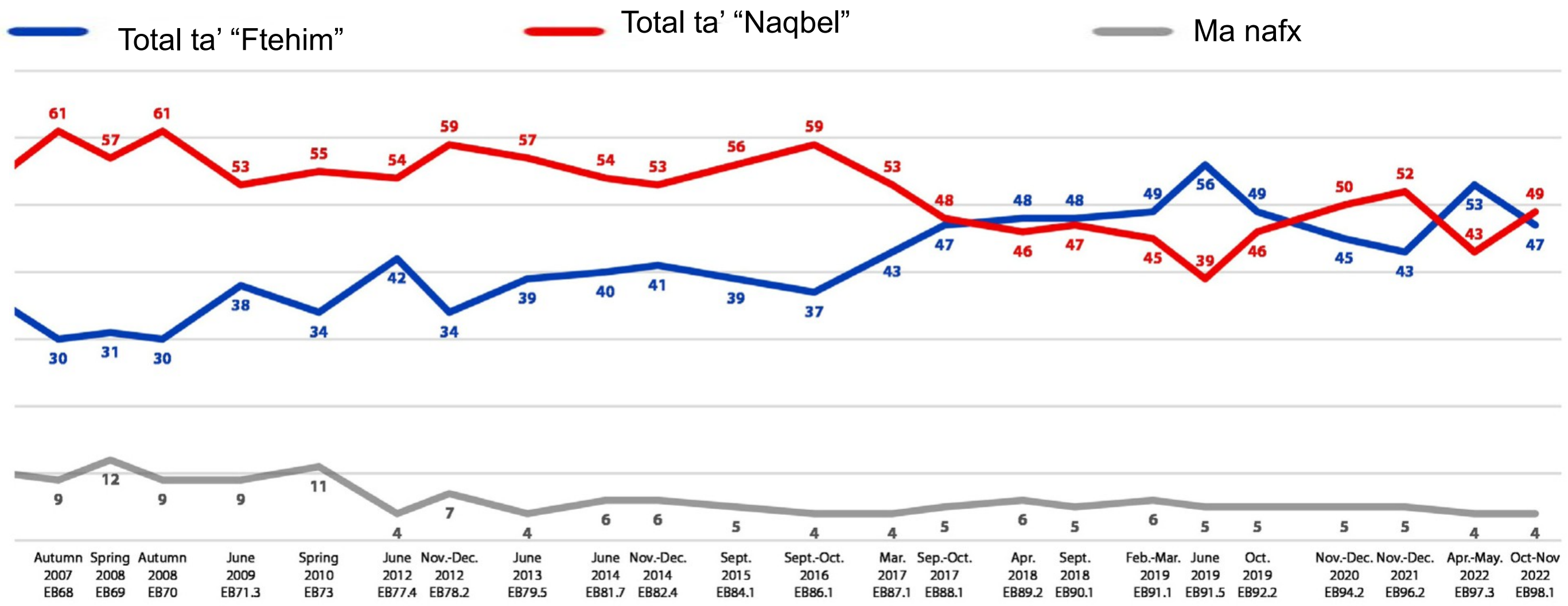

Fi 12-il Stat Membru, il-maġġoranza ta’ dawk li wieġbu jaqblu li l-vuċi tagħhom tgħodd fl-UE, bl-ogħla livelli jidhru fl-Iżvezja (80 %), fid-Danimarka (78 %), f’Malta (71 %) u fin-Netherlands (68 %). Fil-15-il pajjiż li jifdal, maġġoranza ma taqbilx, bl-ogħla livelli ta’ nuqqas ta’ qbil li dehru fl-Estonja (79 %), f’Ċipru (74 %) u fil-Greċja (73 %).

Il-proporzjon li jaqbel li l-vuċi tagħhom tgħodd fl-UE żdied fi tliet Stati Membri biss: L-Iżvezja (80 %, + 6 punti perċentwali), il-Pajjiżi l-Baxxi (68 %, + 6 pp) u Malta (71 %, + 3 pp). Il-ftehim naqas f’16-il Stat Membru, bi tnaqqis ta’ mill-inqas 10 punti perċentwali fi Spanja (38 %, -11-il pp), fi Franza (41 %, -11-il pp) u f’Ċipru (23 %, -10 pp). Il-ftehim baqa’ stabbli fit-tmien pajjiżi l-oħra.

D72.1 Sa liema punt taqbel jew ma taqbilx ma' kull waħda mid-dikjarazzjonijiet li ġejjin? Il-vuċi tiegħi tgħodd fl-UE (% — Total "Agree")

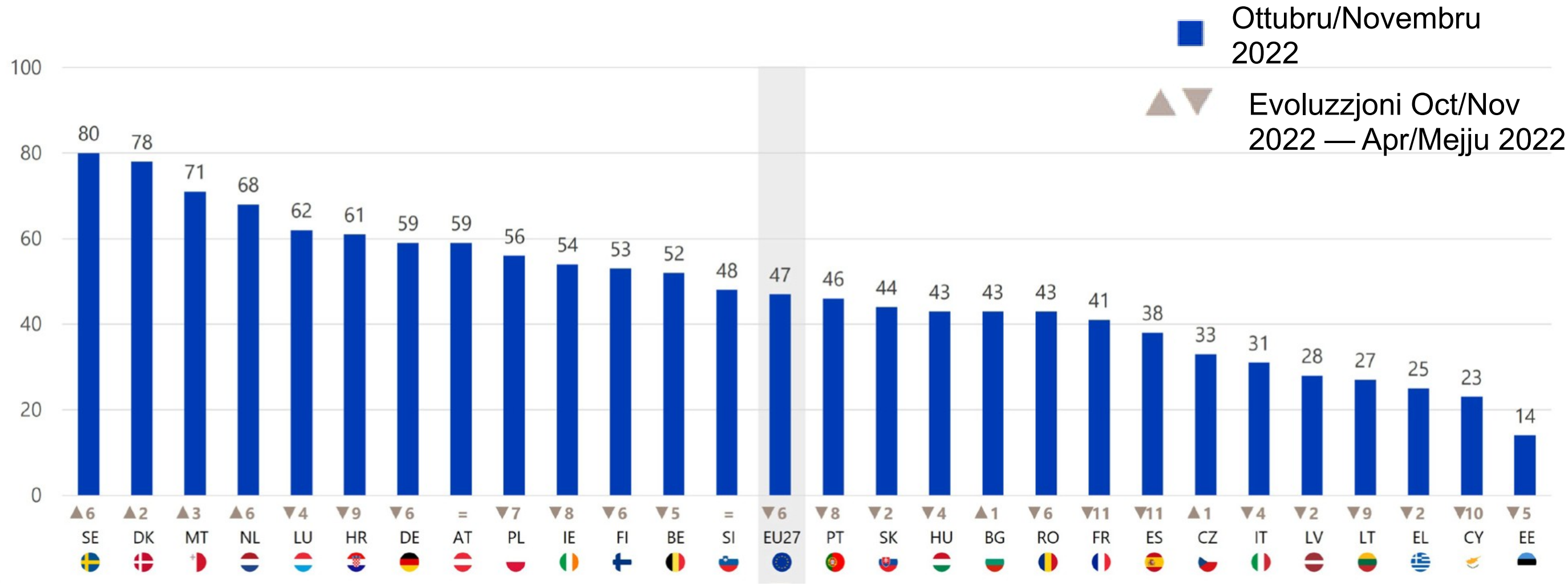

B'kont meħud tat-tnaqqis osservat fil-livell tal-UE, il-proporzjon li qablu li l **-vuċi tagħhom tgħodd f'pajjiżhom** naqas b'ħames punti perċentwali għal 60 %. Il-proporzjon ta' dawk li ma jaqblux żdied b'erba' punti għal 37 %. Dawn il-bidliet ireġġgħu lura l-bidla pożittiva bejn Novembru u Diċembru 2021 u April-Mejju 2022, sabiex ir-riżultati issa huma identiċi għal dawk li rajna sena ilu.

D72.2 Sa liema punt taqbel jew ma taqbilx ma' kull waħda mid-dikjarazzjonijiet li ġejjin? Il-vuċi tiegħi tgħodd f'(PAJJIŻNA) (% — UE)

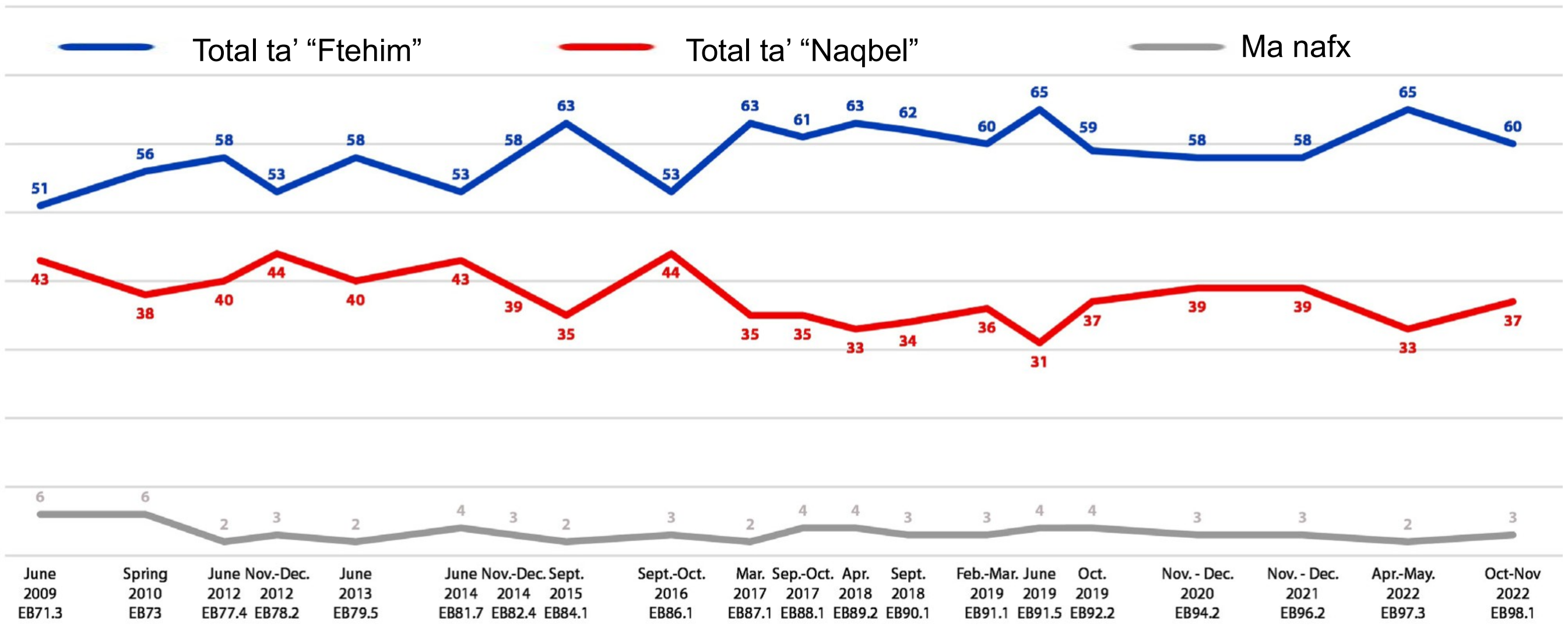

Fi 18-il Stat Membru l-maġġoranza jaqblu li l-vuċi tagħhom tgħodd f'pajjiżhom, b'din il-fehma miżmuma minn tal-inqas tmienja minn kull għaxra fl-Isvezja (97 %), fid-Danimarka (93 %), fil-

Finlandja (85 %), fl-Olanda (84 %) u f'Malta (81 %). Fid-disa' pajjiżi l-oħra l-maġġoranza ma jaħsbux li l-vuċi tagħhom tgħodd, bl-ogħla livelli fil-Greċja (68 %), fil-Litwanja (66 %) u f'Ċipru (63 %).

Meta mqabbla ma' April-Mejju 2022, dawk li wieġbu f'16-il pajjiż issa huma inqas probabbli li jaqblu dwar l-għadd ta' vuċijiet tagħhom f'pajjiżhom, bl-akbar tnaqqis osservat fil-Litwanja (29 %, -11-il punt perċentwali), fir-Rumanija (41 %, -10 pp), fi Franza (61 %, -9 pp) u fil-Portugall (56 %, -9 pp). Il-ftehim żdied f'erba' Stati Membri: il-Bulgarija (55 %, + 3 pp), il-Latvja (46 %, + 3 pp), il-Finlandja (85 %, + 3 pp) u l-Iżvezja (97 %, + 3 pp). Il-ftehim baqa' stabbli fis-seba' pajjiżi l-oħra.

D72.2 Sa liema punt taqbel jew ma taqbilx ma' kull waħda mid-dikjarazzjonijiet li ġejjin? Il-vuċi tiegħi tgħodd f'(PAJJIŻNA) (% — UE)

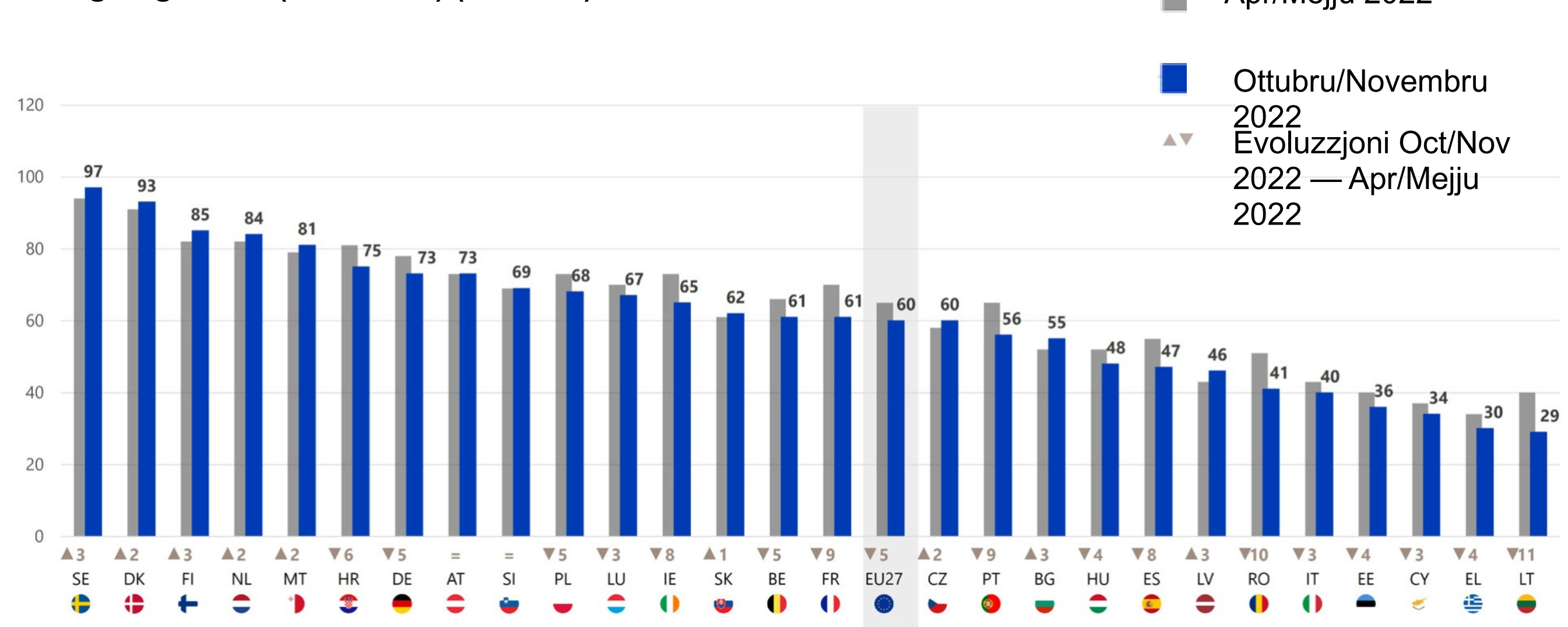

L-analiżi soċjodemografika turi li l-aktar varjazzjoni sseħħ mis-sitwazzjoni edukattiva u finanzjarja. Aktar ma r-rispondent jibqa' fl-edukazzjoni, aktar ikun probabbli li jaqblu li l- **vuċi tagħhom tgħodd fl-UE**, bi ftehim li jvarja minn 55 % fost dawk li temmew l-edukazzjoni ta' 20 sena jew aktar sa 35 % fost dawk li temmew l-edukazzjoni ta' 15-il sena jew iżgħar.

L-analiżi turi li fost il-gruppi soċjoprofessjonali, il-maniġers huma l-aktar probabbli li jaqblu li l-vuċi tagħhom tgħodd fl-UE (59 %), b'mod partikolari meta mqabbla mal-persuni tad-dar (34 %) u dawk qiegħda li wieġbu (36 %).

Inqas ma r-rispondent jesperjenza diffikultajiet finanzjarji, aktar ikun probabbli li jaqblu li l-vuċi tagħhom tgħodd fl-UE. Minn dawk li rarament jew qatt ma għandhom diffikultajiet, 53 % jaqblu, filwaqt li dan il-proporzjon huwa ħafna aktar baxx (27 %) fost dawk li ħafna drabi għandhom diffikultajiet.

Dawk li wieġbu li jsegwu l-politika tal-UE huma aktar probabbli li jaqblu li l-vuċi tagħhom tgħodd fl-UE (57 % vs. 35 % ta' dawk li ma jsegwux il-politika tal-UE).

D72.1 oo kemm taqbel jew ma taqbilx ma' kull waħda mid-dikjarazzjonijiet li ġejjin? Il-vuċi tiegħi tgħodd fl-UE (% — UE)

	Total ta' "Ftehim"	Total ta' "Naqbel"
UE27	47	49
Edukazzjoni (Tmiem il)		
15 —	35	60
16–19	45	51
20+	55	42
Għadu qed jistudja	50	43
Kategorija soċjoprofessjonali		
Persuni li jaħdmu għal rashom	46	51
Maniġers	59	38
Għenuq bojod oħra	51	46
Ħaddiema manwali	44 S2	
Persuni ta' dar	34	62
Qiegħed/qiegħda	36	58
Irtirat	46	49
Studenti	50	43
Diffikultajiet biex jitħallsu l-kontijiet		
Ħafna mill-ħin	27	68
Minn żmien għal żmien	42	54
Kważi qatt/qatt m'għandek	53	43
Segwi l-politika Ewropea		
Segwi l-affarijiet	57	41
Ma ssegwix	35	59

Fl-analiżi soċjodemografika, dawk li wieġbu li temmew l-edukazzjoni ta' 20 sena jew aktar huma aktar probabbli li jaqblu li l- **vuċi tagħhom tgħodd f'pajjiżhom stess** (68 %), meta mqabbla ma' dawk li temmew l-edukazzjoni ta' 15-il sena jew iżgħar (47 %). Fost il-gruppi soċjoprofessjonali, il-maniġers huma l-aktar probabbli li jaqblu (75 %), filwaqt li l-persuni tad-dar u r-rispondenti qiegħda huma l-inqas probabbli li jaqblu (it-tnejn 46 %).

Inqas ma r-rispondent jesperjenza diffikultajiet finanzjarji, aktar ikun probabbli li jaqblu li l-vuċi tagħhom tgħodd f'pajjiżhom. Fost dawk li rarament jew qatt ma kellhom diffikultajiet, 68 % jaqblu, filwaqt li l-ftehim huwa ta' 36 % fost dawk li għandhom diffikultajiet fil-biċċa l-kbira tal-ħin.

Dawk li wieġbu li jsegwu l-politika tal-UE huma aktar probabbli li jaqblu li l-vuċi tagħhom tgħodd f'pajjiżhom (69 % vs. 49 % ta' dawk li ma jsegwux il-politika tal-UE).

Iż-żewġ domandi jikkoinċidu b'mod konsiderevoli. Dawk li wieġbu li jaqblu li l-vuċi tagħhom tgħodd fl-UE jaqblu l-aktar (fi 93 % tal-każijiet) li l-vuċi tagħhom tgħodd ukoll f'pajjiżhom stess.

D72.2 Sa liema punt taqbel jew ma taqbilx ma' kull waħda mid-dikjarazzjonijiet li ġejjin? Il-vuċi tiegħi tgħodd f'(PAJJIŻNA) (% — UE)

	Total ta' "Ftehim"	Total ta' "Naqbel"
UE27	60	37
Edukazzjoni (Tmiem il)		
15 —	47	50
16–19	59	39
20+	68	30
Għadu qed jistudja	59	35
Kategorija soċjoprofessjonali		
Persuni li jaħdmu għal rashom	57	41
Maniġers	75	23
Għenuq bojod oħra	62	37
Ħaddiema manwali	55	42
Persuni ta' dar	46	52
Qiegħed/qiegħda	46	49
Irtirat	63	34
Studenti	59	35
Diffikultajiet biex jitħallsu l-kontijiet		
Ħafna mill-ħin	36	61
Minn żmien għal żmien	52	45
Kważi qatt/qatt m'għandek	68	30
Il-vuċi tiegħi tgħodd fl-UE		
Total ta' Agree	93	7
Nuqqas ta' qbil totali	30	69
Segwi l-politika Ewropea		
Segwi l-affarijiet	69	30
Ma ssegwix	49	47

L-involviment mal-politika tal-UE naqas f'dawn l-aħħar sitt xhur, b'56 % taċ-ċittadini (-10 punti perċentwali minn April-Mejju 2022) jgħidu li **jsegwu dak li għaddej fil-politika tal-UE**. Madwar wieħed minn kull sitta (16 %, -5 pp) jgħidu li jsegwu dak li qed jiġri ħafna mill-ħin, u 40 % (-5 pp) jagħmlu dan minn żmien għal żmien. Madwar wieħed minn kull erbgħa (27 %, + 5 pp) jgħidu li rari jsegwu dak li qed jiġri fil-politika tal-UE, u 17 % (+ 5 pp) qatt jew kważi qatt ma jagħmlu dan. Filwaqt li dawn is-sejbiet jirrappreżentaw tnaqqis minn April-Mejju 2022, dan isegwi żieda bejn Novembru 2021 u April-Mejju 2022, sabiex ir-riżultati issa huma simili għal dak li kienu sena ilu.

F'19-il Stat Membru, il-maġġoranza ta' dawk li wieġbu jsegwu l-politika tal-UE, bl-ogħla proporzjonijiet jinsabu fil-Lussemburgu (76 %), fil-Pajjiżi l-Baxxi (69 %), fil-Ġermanja (68 %), fl-Iżvezja u fil-Finlandja (it-tnejn 64 %). Fil-Litwanja, proporzjonijiet ugwali "segwi" u "ma jsegwux" il-politika tal-UE (it-tnejn 50 %), filwaqt li hemm seba' pajjiżi fejn minoranza biss taċ-ċittadini jsegwu l-

politika tal-UE. Il-proporzjonijiet l-aktar baxxi li jsegwu l-politika tal-UE jidhru fil-Bulgarija, is-Slovenja (it-tnejn 40 %), is-Slovakkja (44 %) u l-Estonja (45 %).

Aktar minn kwart ta' dawk li wieġbu f'Malta (35 %), il-Lussemburgu (27 %) u l-Ġermanja (26 %) isegwu l-politika tal-UE "fil-biċċa l-kbira tal-ħin", meta mqabbla ma' 6 % fil-Bulgarija u 7 % f'kull waħda mis-Slovenja, il-Litwanja u r-Rumanija.

F'21 Stat Membru tal-UE, dawk li wieġbu issa huma inqas probabbli li jsegwu l-politika tal-UE fil-biċċa l-kbira ta' żmien minn nofs sena ilu, u f'seba' pajjiżi t-tnaqqis huwa akbar minn għaxar punti perċentwali: Il-Polonja (52 %, -20 pp), il-Bulgarija (40 %, -18 pp), il-Ġermanja (68 %, -16 pp), l-Estonja (45 %, -15 pp), Spanja (48 %, -14 pp), il-Litwanja (50 %, -12 pp) u s-Slovenja (40 %, -12 pp). Kien hemm żidiet żgħar fil-Lussemburgu (76 %, + 3 pp) u fir-Rumanija (53 %, + 3 pp). Ir-riżultati baqgħu stabbli fl-erba' Stati Membri l-oħra.

QA2 Xi nies isegwu x'qed jiġri fil-politika ta' l-Unjoni Ewropea, kemm jekk hemm elezzjoni għaddejja kif ukoll jekk le. Oħrajn mhumiex interessati. Tgħid li ssegwi x'qed jiġri fil-politika ta' l-Unjoni Ewropea? (% — UE27)

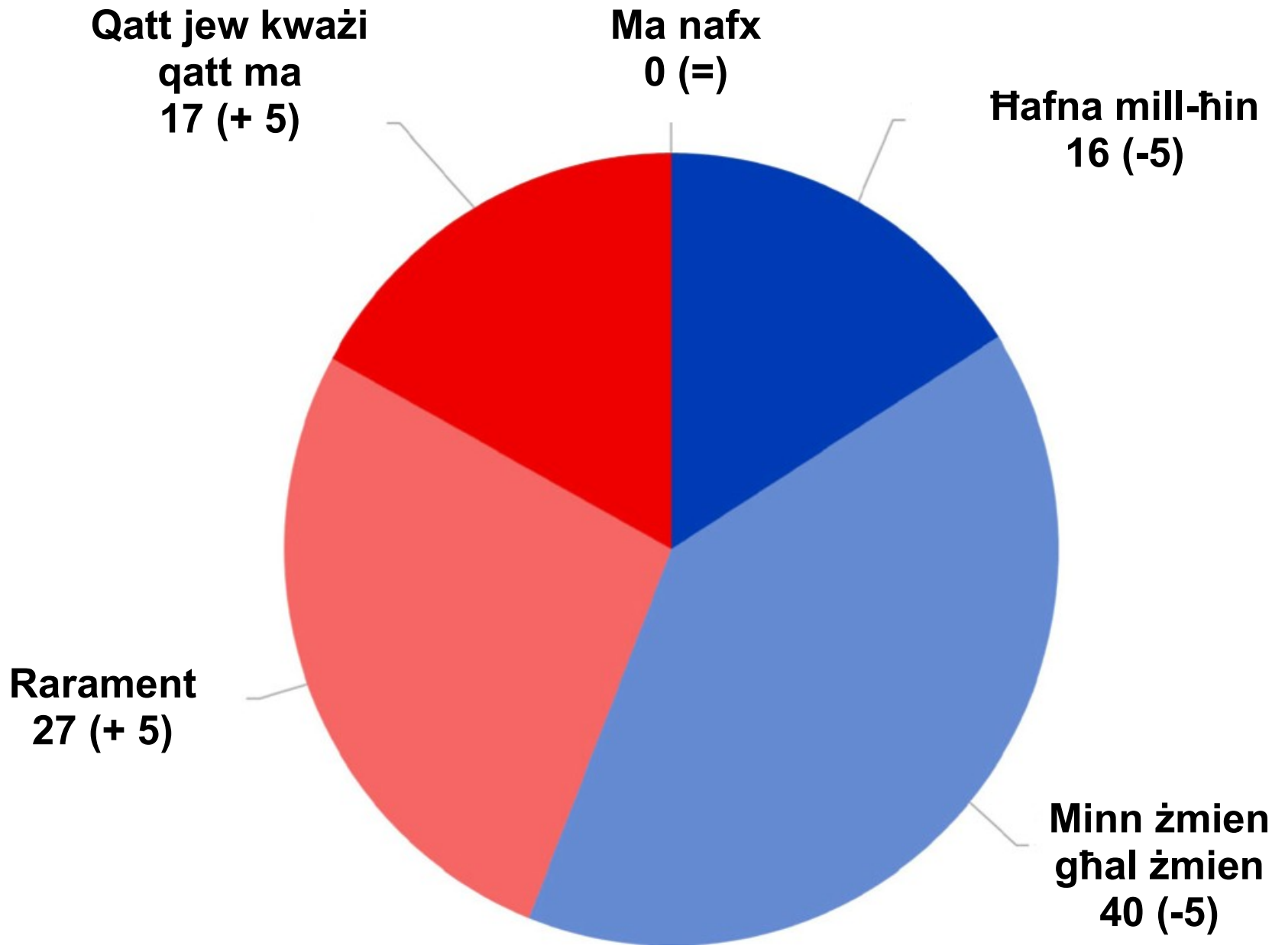

(Ottubru/Novembru 2022 — Apr/Mejju 2022)

L-analiżi soċjodemografika tiffoka fuq dawk li jsegwu l-politika tal-UE fil-biċċa l-kbira taż-żmien jew minn żmien għal żmien. Dan juri li l-irġiel huma aktar probabbli min-nisa li jsegwu l-politika tal-UE (61 % vs 52 %). Dan juri wkoll li huwa aktar probabbli li n-nies isegwu l-politika tal-UE hekk kif jixjieħu, il-proporzjon jiżdied minn 42 % fost dawk ta' bejn il-15 u l-24 sena għal 61 % fost dawk li għandhom 55 sena jew aktar.

QA2 Xi nies isegwu x'qed jiġri fil-politika ta' l-Unjoni Ewropea, kemm jekk hemm elezzjoni għaddejja kif ukoll jekk le. Oħrajn mhumiex interessati. Tgħid li ssegwi x'qed jiġri fil-politika ta' l-Unjoni Ewropea? (% — total ta' "Segwitu")

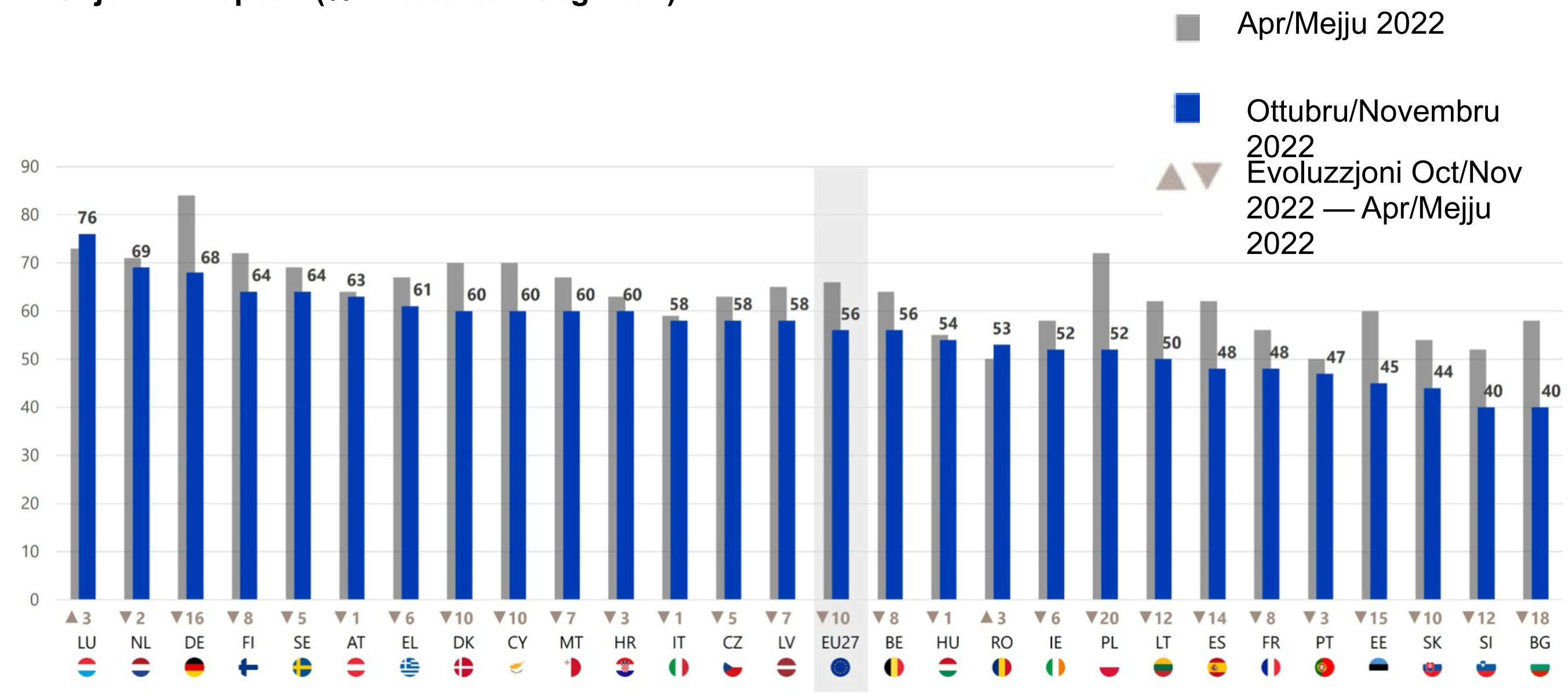

Aktar ma r-rispondent jibqa' fl-edukazzjoni, aktar ikun probabbli li jsegwu l-politika tal-UE. Il-proporzjon huwa 68 % fost dawk li baqgħu jistudjaw sal-età ta' 20 sena jew aktar, meta mqabbla ma' 45 % fost dawk li spiċċaw fl-età ta' 15-il sena jew iżgħar. Hemm ukoll differenzi kbar bejn il-gruppi soċjoprofessjonali, il-proporzjon li jsegwi l-politika tal-UE jvarja minn 70 % fost il-maniġers għal 38 % fost il-persuni tad-dar.

Dawk li jesperjenzaw ftit diffikultajiet finanzjarji (61 %) huma ħafna aktar probabbli li jsegwu l-politika tal-UE minn dawk li jesperjenzaw diffikultajiet ħafna drabi (44 %).

Dawk li wieġbu b'immaġni pożittiva tal-UE jew tal-Parlament Ewropew huma aktar probabbli li jsegwu dak li qed jiġri fil-politika tal-UE (68 % u 74 % rispettivament). Madankollu, ftit li xejn hemm differenza fil-proporzjon li jsegwi l-politika tal-UE, meta jitqabblu dawk li l-immaġni tagħhom tal-UE jew tal-Parlament Ewropew hija newtrali (47 % f'kull każ) u dawk li l-immaġni tagħhom hija negattiva (46 % b'immaġni negattiva tal-UE u 49 % ta' dawk b'immaġni negattiva tal-Parlament Ewropew).

QA2 Xi nies isegwu x'qed jiġri fil-politika ta' l-Unjoni Ewropea, kemm jekk hemm elezzjoni għaddejja kif ukoll jekk le. Oħrajn mhumiex interessati. Tgħid li ssegwi x'qed jiġri fil-politika ta' l-Unjoni Ewropea? (% — UE)

	Total ta' "Segwitu"	Total ta' "Mhux Segwitu"
UE 27	56	44
Sess		
Raġel	61	39
Mara	52	48
Età		
15–24	42	58
25–39	54	46
40–54	58	42
55+	61	39
Edukazzjoni (Tmiem il)		
15 —	45	55
16–19	54	46
20+	68	32
Għadu qed jistudja	48	52
Kategorija soċjoprofessjonali		
Persuni li jaħdmu għal rashom	66	34
Maniġers	70	30
Għenuq bojod oħra	60	40
Ħaddiema manwali	49	51
Persuni ta' dar	38	62
Qiegħed/qiegħda	44	55
Irtirat	61	39
Studenti	48	52
Diffikultajiet biex jitħallsu l-kontijiet		
Ħafna mill-ħin	44	56
Minn żmien għal żmien	53	47
Kważi qatt/qatt m'għandek	61	39
L-immaġni ta' l-UE		
Total "Pożittiv"	68	32
Newtrali	47	53
Total ta' "Negattivi"	46	54
Immaġni tal-Parlament Ewropew		
Ta'	74	26
Newtrali	47	53
Uġigħ ta' ras	49	51

Żewġ terzi taċ-ċittadini jiddiskutu l-politika Ewropea ma' ħbieb jew qraba mill-inqas okkażjonalment. Ftit aktar minn nofshom jgħidu li xi kultant jiddiskutu kwistjonijiet politiċi Ewropej mal-ħbieb u l-qraba (52 %, -1 pp minn April-Mejju 2022), filwaqt li 15 % (-3 pp) jgħidu li spiss jiddiskutu kwistjonijiet politiċi Ewropej. Madwar terz (33 %, + 4 pp) qatt ma jiddiskutu kwistjonijiet bħal dawn.

Ix-xejra fit-tul turi l-proporzjon li ta' spiss jiddiskuti kwistjonijiet politiċi Ewropej ma' ħbieb jew qraba baqa' f'livell relattivament għoli. Il-proporzjon li kultant jiddiskutu kwistjonijiet bħal dawn baqa' relattivament stabbli mill-2020.

D71.2 Meta tiltaqa' ma' ħbieb jew qraba, tgħid li inti tiddiskuti ta' spiss, kultant jew qatt dwar...? Kwistjonijiet politiċi Ewropej (% — UE27)

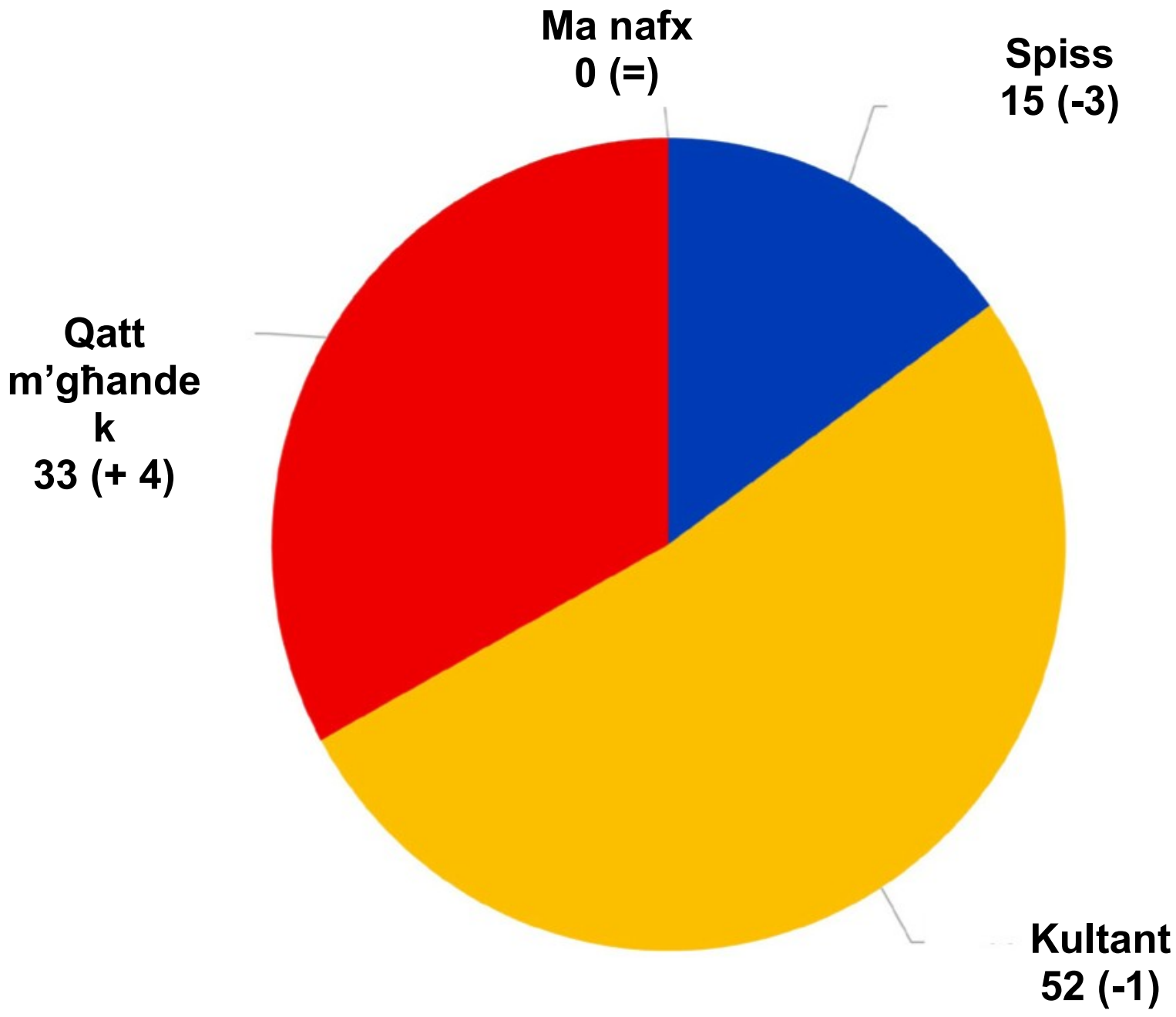

(Ottubru/Novembru 2022 — Apr/Mejju 2022)

F'25 pajjiż li wieġbu ħafna drabi jgħidu li xi drabi jiddiskutu kwistjonijiet politiċi Ewropej, bl-ogħla proporzjonijiet jidhru fl-Ungerija (69 %), fis-Slovakkja (65 %) u fil-Ġermanja (62 %). Fi Spanja (56 %) u fi Franza (54 %) ir-rispondenti ħafna drabi jgħidu li qatt ma jiddiskutu kwistjonijiet politiċi Ewropej.

F'seba' pajjiżi, mill-inqas wieħed minn kull ħamsa jgħidu li spiss jiddiskutu kwistjonijiet politiċi Ewropej ma' ħbieb u qraba, bl-ogħla proporzjonijiet f'Malta (30 %), fl-Olanda (27 %) u fil-Greċja (25 %). B'kuntrast ma' dan, 7 % fis-Slovenja u 9 % fil-Portugall jgħidu l-istess.

D71.2 Meta tiltaqa' ma' ħbieb jew qraba, tgħid li inti tiddiskuti ta' spiss, kultant jew qatt dwar...? Kwistjonijiet politiċi Ewropej (% — Frekwentement)

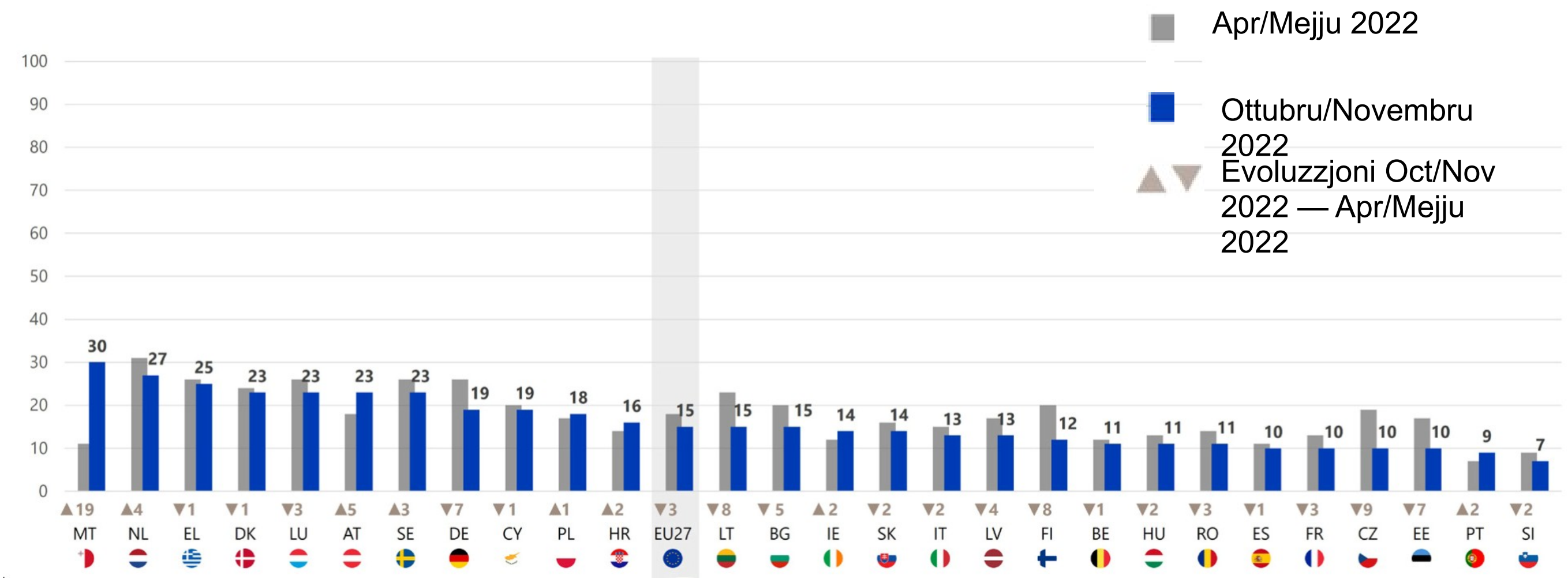

L-analiżi soċjodemografika turi li dawk li baqgħu fl-edukazzjoni sal-età ta' 20 sena jew aktar (21 %) li jaħdmu għal rashom (23 %) u l-maniġers (22 %) huma l-aktar probabbli li jitkellmu dwar kwistjonijiet politiċi Ewropej mal-ħbieb u l-qraba. Dawk li qatt ma jitkellmu dwar kwistjonijiet politiċi Ewropej huma l-aktar probabbli li jkunu bejn il-15 u l-24 sena (44 %), dawk li temmew l-edukazzjoni ta' 15-il sena jew inqas (48 %), il-persuni tad-dar (50 %), il-persuni qiegħda (48 %) u dawk li jesperjenzaw l-aktar diffikultajiet finanzjarji (44 %).

D71.2 Meta tiltaqa' ma' ħbieb jew qraba, tgħid li inti tiddiskuti ta' spiss, kultant jew qatt dwar...? Kwistjonijiet politiċi Ewropej (% — UE27)

	Spiss	Kultant	Qatt m'għandek
UE27	15	52	33
Età			
15–24	12	44	44
25–39	16	53	31
40–54	15	54	30
55+	15	52	32
Edukazzjoni (Tmiem il)			
15 —	9	43	48
16–19	13	55	32
20+	21	54	25
Għadu qed jistudja	14	46	40
Kategorija soċjoprofessjonali			
Persuni li jaħdmu għal rashom	23	54	23
Maniġers	22	58	20
Għenuq bojod oħra	15	60	25
Ħaddiema manwali	12	52	35
Persuni ta' dar	8	41	50
Qiegħed/qiegħda	11	40	48

Irtirat	14	50	35
Studenti	14	46	40
Diffikultajiet biex jitħallsu l-kontijiet			
Ħafna mill-ħin	14	42	44
Minn żmien għal żmien	13	54	33
Kważi qatt/qatt m'għandek	16	53	31

Qabel ma jiġu esplorati r-riżultati ta' din is-sottotaqsima, ta' min jinnota li stħarriġ reċenti ieħor wera li hemm livelli għoljin ħafna ta' għarfien dwar il-Parlament Ewropew u istituzzjonijiet Ewropej oħra. Fl-Ewrobarometru Standard pereżempju, madwar disgħa minn kull għaxar ċittadini jgħidu li semgħu lill-Parlament Ewropew, u dan kien konsistenti maż-żmien[27].

F'dan l-istħarriġ, **aktar minn sitta minn kull għaxar ċittadini tal-UE** (64 %, + 1 pp minn Novembru-Diċembru 2021) jgħidu li dan l- **aħħar qraw, raw jew semgħu xi ħaġa dwar il-Parlament Ewropew**, jew mill-Internet, mit-televiżjoni jew mir-radju.

QA1 Qrajt dan l-aħħar fl-istampa, rajt fuq l-Internet jew fuq it-televiżjoni jew smajt fuq ir-radju dwar il-Parlament Ewropew? (% — UE27)

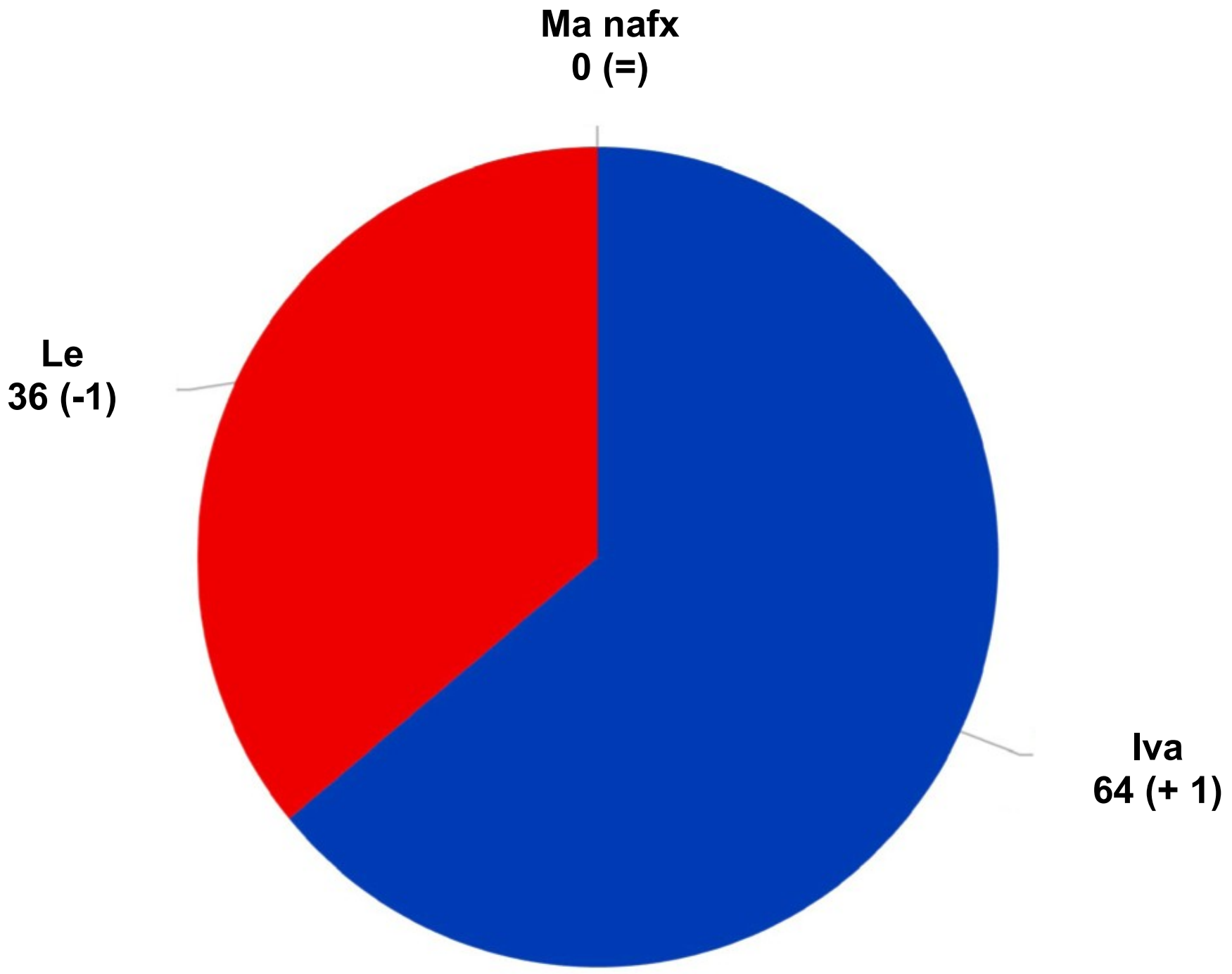

(Ottubru/Novembru 2022 — Nov/Dec 2021)

Hemm xi varjazzjoni madwar l-UE: fi tmien Stati Membri, mill-inqas tliet kwarti ta' dawk li wieġbu jgħidu li qraw, raw jew semgħu xi ħaġa reċentement dwar il-Parlament Ewropew, immexxi mil-Lussemburgu (80 %), l-Estonja, il-Finlandja, is-Slovakkja u l-Litwanja (kollha 79 %). Madankollu, dan huwa l-każ għal inqas minn nofs dawk li wieġbu fi Franza (37 %) u d-Danimarka (49 %).

Filwaqt li kien hemm ftit bidla fil-livell ġenerali tal-UE minn Novembru sa Diċembru 2021, kien hemm xi bidliet sostanzjali fil-livell tal-pajjiż. Wieħed jista' jara żidiet kbar fl-Ungerija (77 %, + 16 pp), fil-Lussemburgu (80 %, + 15 pp), f'Ċipru (65 %, + 14 pp) u fil-Bulgarija (53 %, + 10 pp). Kien

27 Ewrobarometru Standard 97, sajf 2022

hemm ukoll xi tnaqqis kbir f'Malta (67 %, -10 pp) u fil-Polonja (62 %, -10 pp). B'mod ġenerali, 12-il pajjiż juru żieda minn Novembru sa Diċembru 2021, filwaqt li ħamsa jirreġistraw tnaqqis.

QA1 Qrajt dan l-aħħar fl-istampa, rajt fuq l-Internet jew fuq it-televiżjoni jew smajt fuq ir-radju dwar il-Parlament Ewropew? (% — iva)

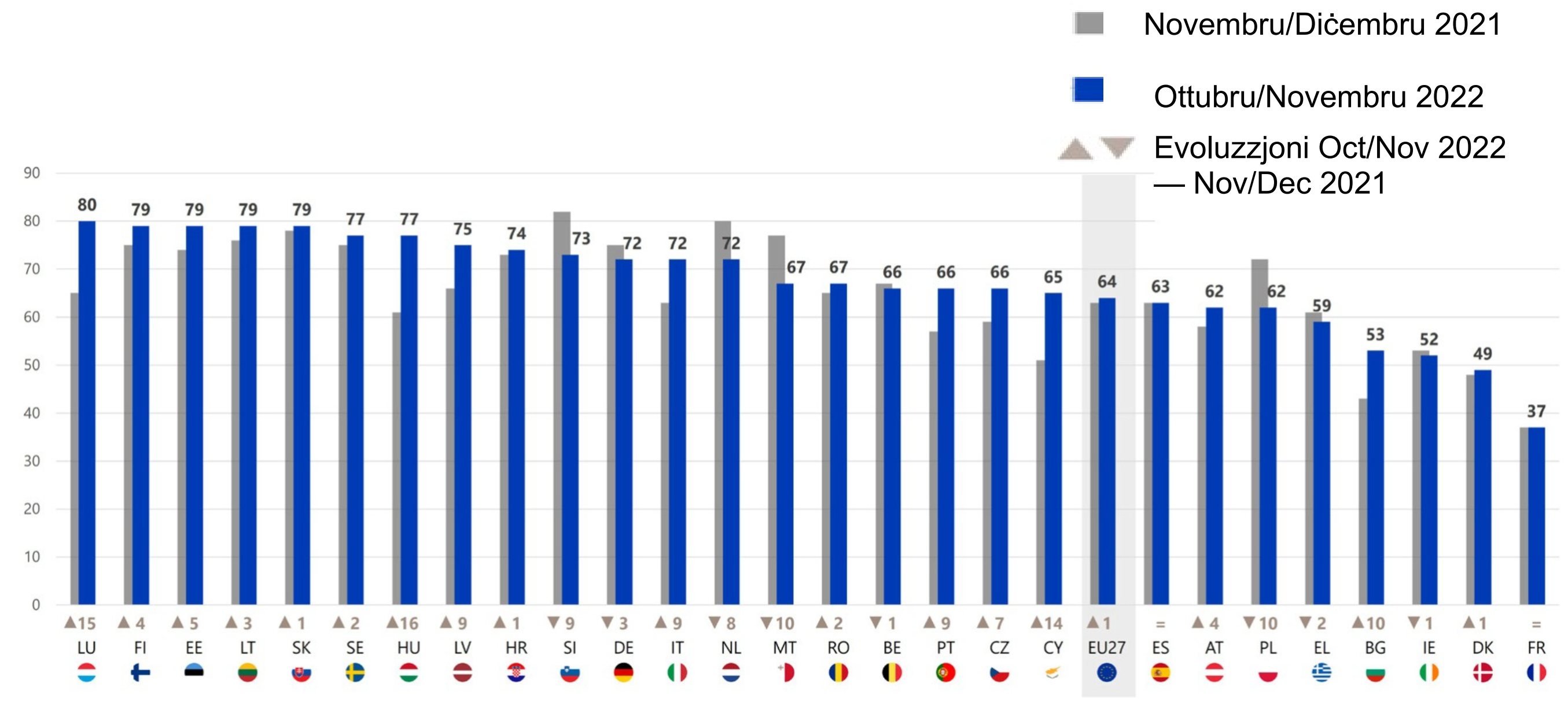

Is-sejbiet soċjodemografiċi jindikaw li l-irġiel huma aktar probabbli min-nisa li jgħidu li dan l-aħħar qraw, raw jew semgħu xi ħaġa dwar il-Parlament Ewropew (68 % meta mqabbla ma' 59 %), filwaqt li l-proporzjon jiżdied mal-età, minn 49 % fost dawk ta' bejn il-15 u l-24 sena għal 67 % fost dawk ta' bejn 40–54 u 55+. Aktar nies b'edukazzjoni għolja huma aktar probabbli li jgħidu li qraw, raw jew semgħu xi ħaġa reċentement (71 % ta' dawk li spiċċaw l-edukazzjoni tagħhom fl-età ta' 20 sena jew aktar). Il-proporzjon huwa wkoll ogħla fost dawk li rarament jew qatt ma jkollhom diffikultajiet biex iħallsu l-kontijiet (67 %), kif ukoll maniġers (73 %) u persuni li jaħdmu għal rashom (71 %).

Dawk li wieġbu li għandhom immaġni pożittiva tal-Parlament Ewropew (78 %) huma aktar probabbli li jgħidu li qraw, raw jew semgħu xi ħaġa reċentement minn dawk li għandhom immaġni negattiva (59 %) jew immaġni newtrali (56 %). Dan jissuġġerixxi li hemm relazzjoni bejn l-immaġni li għandhom in-nies u l-ammont li jaqraw, jaraw jew jisimgħu dwar il-Parlament Ewropew, għalkemm mhuwiex ċar kif jinteraġixxu ż-żewġ fatturi — jiġifieri jekk il-wasla tal-informazzjoni twassalx għal immaġni aktar b'saħħitha jew aktar pożittiva, jew jekk in-nies li għandhom immaġni aktar b'saħħitha humiex aktar probabbli li jfittxu l-informazzjoni.

QA1 Qrajt dan l-aħħar fl-istampa, rajt fuq l-Internet jew fuq it-televiżjoni jew smajt fuq ir-radju dwar il-Parlament Ewropew? (% — UE)

	Iva	Le
UE 27	64	36

Sess		
Raġel	68	32
Mara	59	41
Età		
15–24	49	51
25–39	61	39
40–54	67	33
55+	67	33
Edukazzjoni (Tmiem il)		
15 —	58	42
16–19	63	37
20+	71	29
Għadu qed jistudja	52	48
Kategorija soċjoprofessjonali		
Persuni li jaħdmu għal rashom	71	29
Maniġers	73	27
Għenuq bojod oħra	66	34
Ħaddiema manwali	60	40
Persuni ta' dar	53	47
Qiegħed/qiegħda	52	48
Irtirat	67	33
Studenti	52	48
Diffikultajiet biex jitħallsu l-kontijiet		
Ħafna mill-ħin	54	46
Minn żmien għal żmien	60	40
Kważi qatt/qatt m'għandek	67	33
Immaġni tal-Parlament Ewropew		
Ta'	78	22
Newtrali	56	44
Uġigħ ta' ras	59	41

5.2. L-elezzjonijiet Ewropej

L **-importanza tal-votazzjoni fl-elezzjonijiet Ewropej** naqset minn April-Mejju 2022, b'inqas minn nofs iċ-ċittadini (46 %) issa jpoġġu importanza kbira fuq il-votazzjoni (-13-il punt perċentwali). Madwar erbgħa minn kull għaxra (39 %, + 8 pp) jgħidu li l-votazzjoni f'dawn l-elezzjonijiet hija ta' importanza medja, filwaqt li 14 % (+ 5 pp) jgħidu li hija ta' importanza żgħira għalihom.

Analiżi tax-xejriet fit-tul turi li ċ-ċifri attwali huma konformi mar-riżultati ta' qabel l-aħħar elezzjonijiet tal-Parlament Ewropew. F'perjodu ta' żmien ekwivalenti (madwar 18-il xahar qabel l-elezzjonijiet), 42 % taw importanza kbira lill-votazzjoni f'Settembru-Ottubru 2017, li telgħet għal 49 % f'April 2018 (sena qabel l-aħħar elezzjonijiet). Dan jindika li r-riżultat attwali (46 % b'importanza kbira) huwa konsistenti mar-riżultati preċedenti, u li ċ-ċifra għal April-Mejju 2022 (59 %) kienet normalment għolja.

QA22a Jekk jogħġbok għid kemm hu importanti jew le li inti personalment tivvota fl-elezzjonijiet Ewropej? Jekk jogħġbok uża skala minn 1 sa 10, meta 1 tfisser li l-votazzjoni hija xi ħaġa li m'għandha l-ebda importanza għalik, u 10 tfisser li l-votazzjoni hija xi ħaġa li tqis essenzjali jew dmir ewlieni għalik bħala ċittadin. In-numri li jifdal jindikaw xi ħaġa bejn dawn iż-żewġ pożizzjonijiet. (% — UE27)

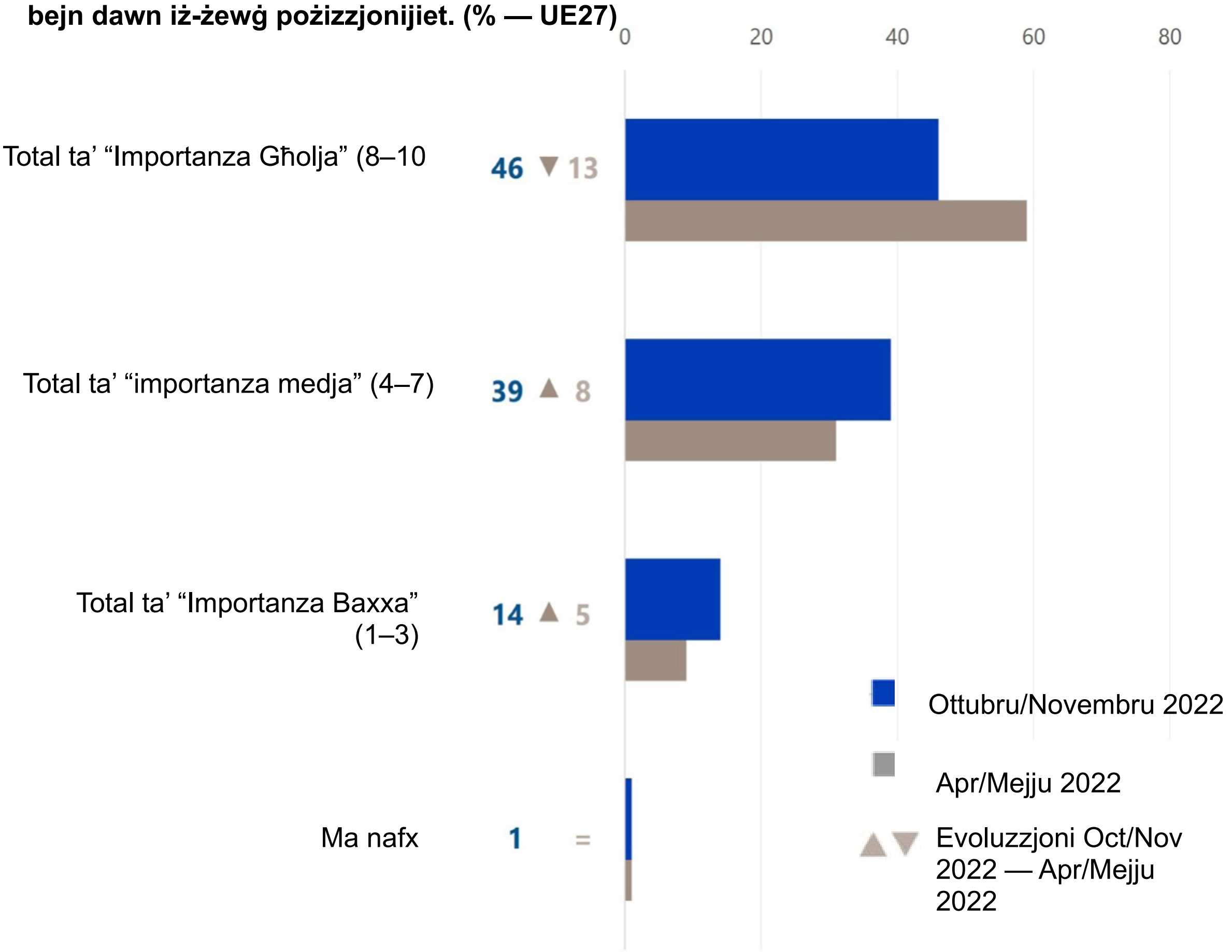

Fi 15-il Stat Membru, il-maġġoranza ta' dawk li wieġbu jagħtu importanza personali għolja lill-votazzjoni fl-elezzjonijiet Ewropej, bl-ogħla proporzjonijiet jidhru fid-Danimarka (71 %), fl-Isvezja (68 %), fl-Irlanda u fin-Netherlands (it-tnejn 63 %). Fit-12-il Stat Membru l-ieħor, il-fehma tal-maġġoranza hija li l-votazzjoni fl-elezzjonijiet Ewropej hija ta' importanza medja. Dawk li wieġbu

huma l-aktar probabbli li jgħidu dan fis-Slovakkja (51 %), fir-Rumanija (49 %), fl-Italja u fil-Kroazja (it-tnejn 47 %).

QA22a Jekk jogħġbok għid kemm hu importanti jew le li inti personalment tivvota fl-elezzjonijiet Ewropej? Jekk jogħġbok uża skala minn 1 sa 10, meta 1 tfisser li l-votazzjoni hija xi ħaġa li m'għandha l-ebda importanza għalik, u 10 tfisser li l-votazzjoni hija xi ħaġa li tqis essenzjali jew dmir ewlieni għalik bħala ċittadin. In-numri li jifdal jindikaw xi ħaġa bejn dawn iż-żewġ pożizzjonijiet. (%)

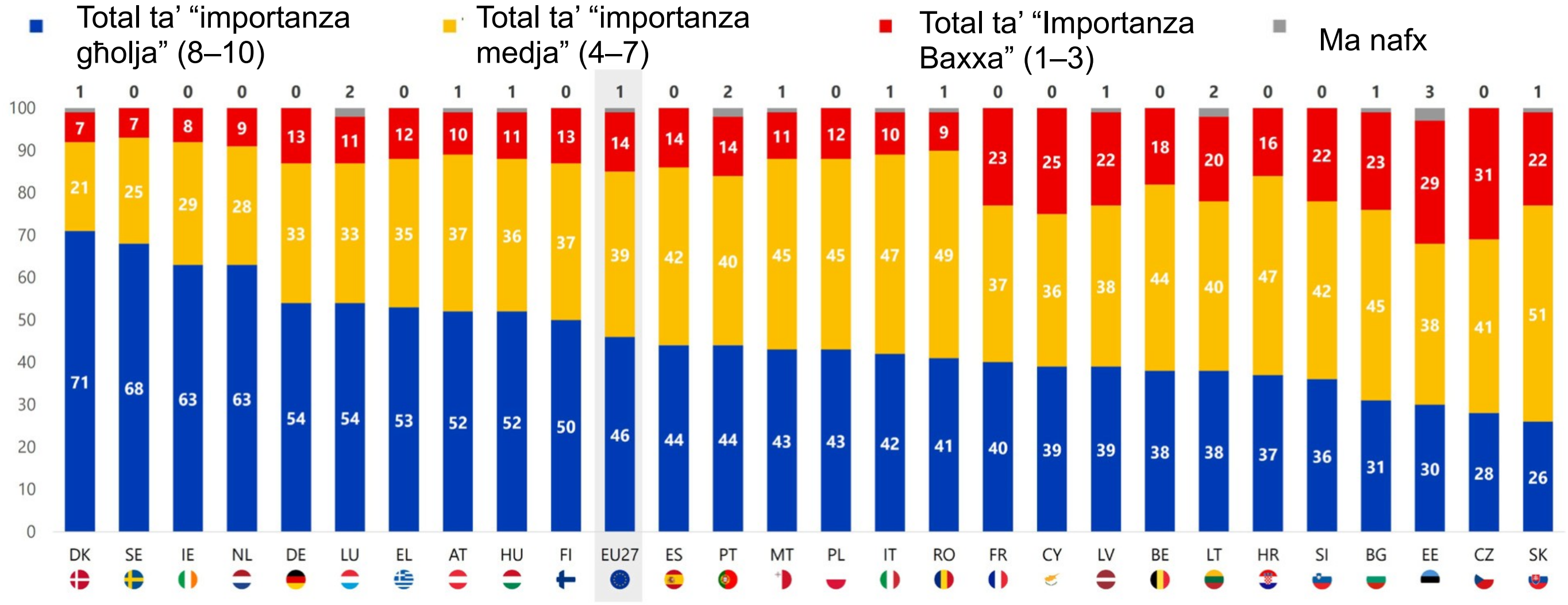

F'disa' pajjiżi mill-inqas wieħed minn kull ħamsa li wieġbu jagħtu importanza baxxa lill-votazzjoni fl-elezzjonijiet Ewropej, bl-akbar proporzjonijiet jidhru fiċ-Ċekja (31 %), fl-Estonja (29 %) u f'Ċipru (25 %).

Il-proporzjon ta' rispondenti madwar l-UE li jgħidu li jivvutaw fl-elezzjonijiet Ewropej huwa importanti għalihom personalment naqas bi 13-il punt perċentwali minn April-Mejju 2021. Naqas ukoll f'kull pajjiż minbarra l-Awstrija, l-Iżvezja u l-Pajjiżi l-Baxxi, fejn baqa' stabbli. Fil-fatt, fi 17-il pajjiż it-tnaqqis kien mill-inqas għaxar punti perċentwali, bl-akbar tnaqqis jidher fis-Slovenja (36 %, -27 punti perċentwali), f'Malta (43 %, -25 pp) u fi Franza (40 %, -61 pp).

Bħala riżultat ta' dawn il-bidliet, l-importanza medja (aktar milli għolja) saret l-opinjoni dominanti fi 11-il pajjiż.

QA22a Jekk jogħġbok għid kemm hu importanti jew le li inti personalment tivvota fl-elezzjonijiet Ewropej? Jekk jogħġbok uża skala minn 1 sa 10, meta 1 tfisser li l-votazzjoni hija xi ħaġa li m'għandha l-ebda importanza għalik, u 10 tfisser li l-votazzjoni hija xi ħaġa li tqis essenzjali jew dmir ewlieni għalik bħala ċittadin. In-numri li jifdal jindikaw xi ħaġa bejn dawn iż-żewġ pożizzjonijiet. (% — total ta' "Importanza Għolja")

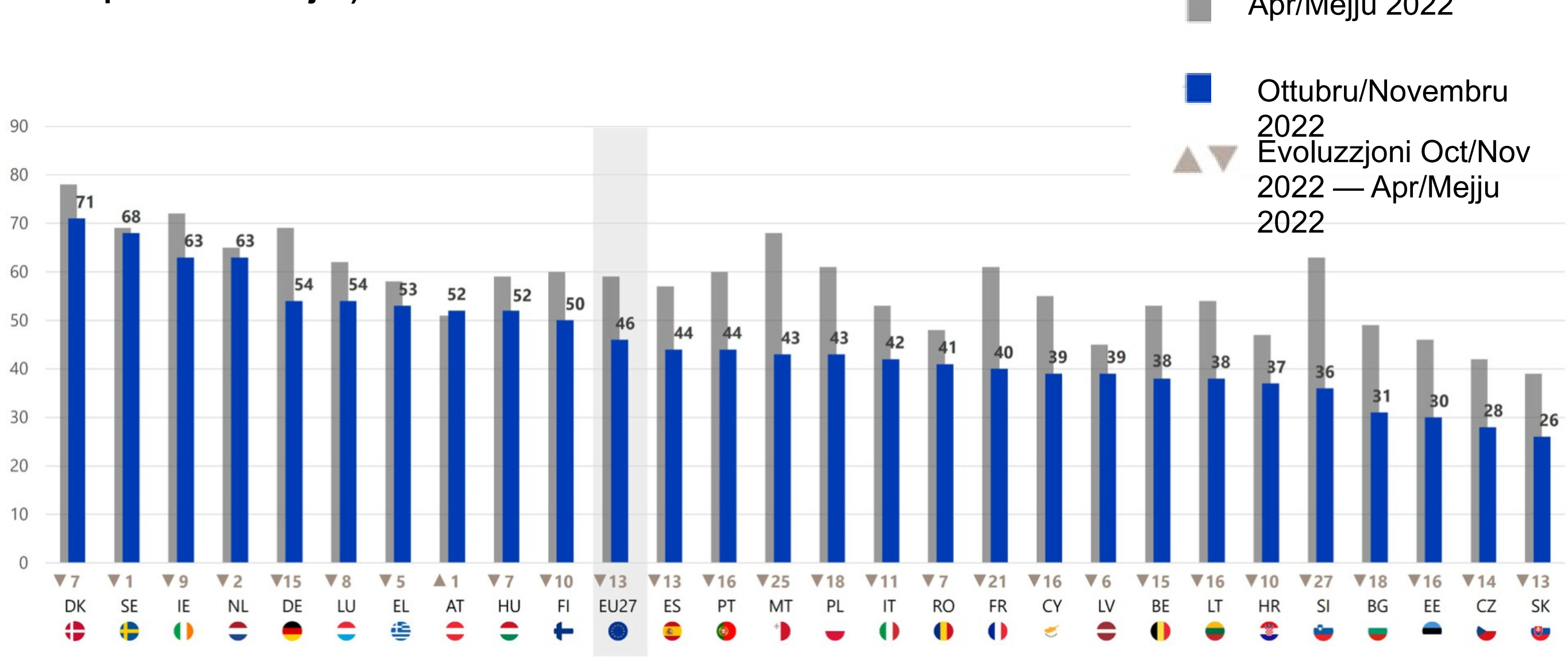

Żewġ terzi (67 %) ta' dawk li wieġbu jgħidu li huwa ta' importanza kbira għalihom li jivvutaw personalment fl-elezzjonijiet nazzjonali (-5 punti perċentwali minn April-Mejju 2022). Kwart (25 %, + 3 pp) jgħidu li dan huwa ta' importanza medja għalihom filwaqt li 7 % (+ 2 pp) jgħidu li huwa ta' importanza żgħira.

QA22b U kemm hu importanti jew le għalik li tivvota fl-elezzjonijiet nazzjonali fi (PAJJIŻNA)? (% — UE27)

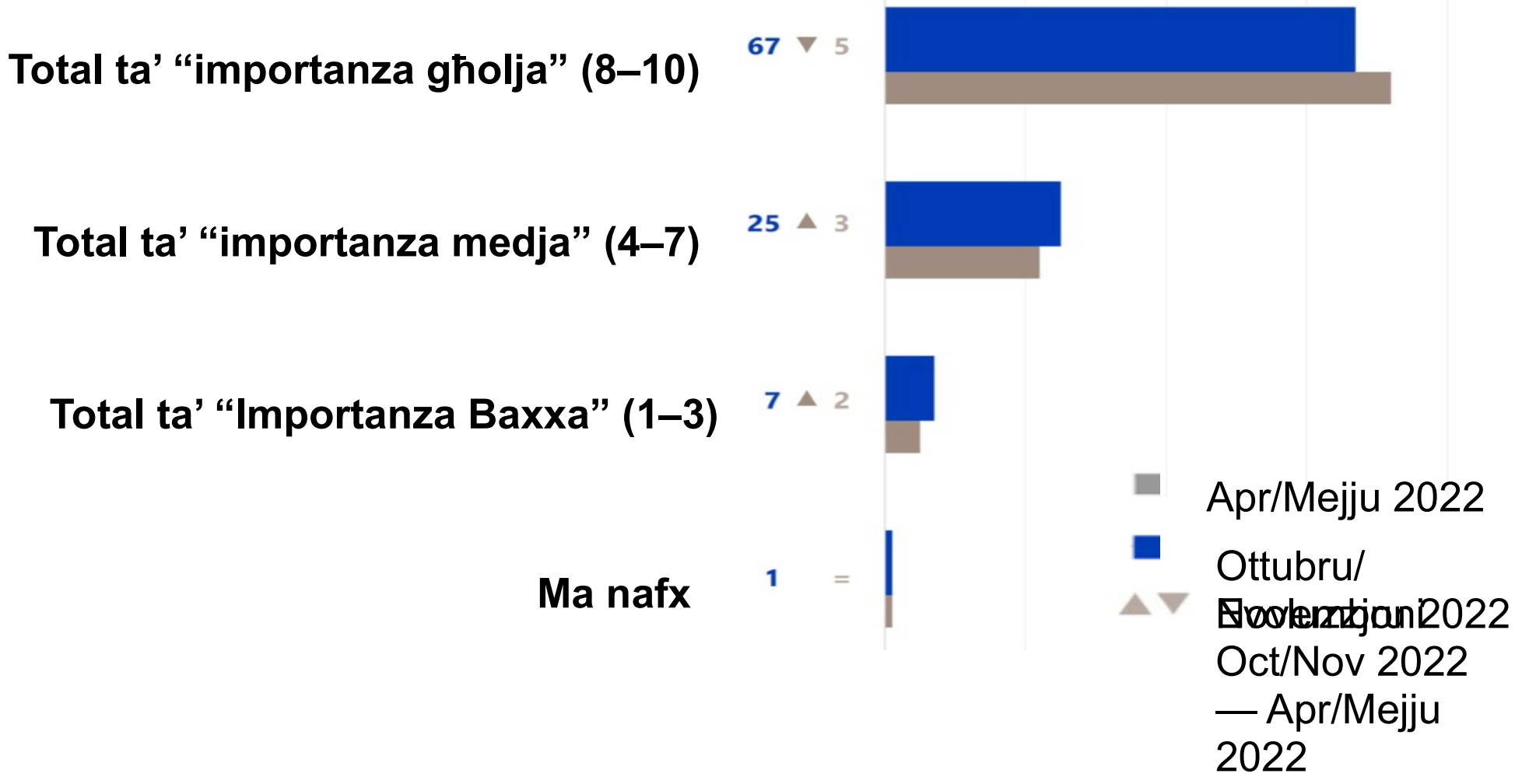

Il-maġġoranza ta' dawk li wieġbu f'kull pajjiż jgħidu li jivvutaw fl-elezzjonijiet nazzjonali huma ta' importanza kbira għalihom, għalkemm il-proporzjonijiet ivarjaw minn 95 % fl-Iżvezja, 91 % fid-

Danimarka u 87 % fil-Pajjiżi l-Baxxi għal 49 % fil-Belġju, u 50 % kemm fil-Bulgarija kif ukoll fir-Rumanija. Hemm disa' pajjiżi fejn mill-inqas wieħed minn kull għaxra jgħidu li l-votazzjoni f'dawn l-elezzjonijiet hija ta' importanza baxxa għalihom, immexxija minn Ċipru, il-Belġju (it-tnejn 13 %), il-Bulgarija, l-Estonja u Franza (kollha 12 %).

F'kull pajjiż, dawk li wieġbu huma aktar probabbli li jagħtu importanza kbira lill-votazzjoni fl-elezzjonijiet nazzjonali milli huma fl-elezzjonijiet tal-UE, iżda d-disparità tvarja b'mod konsiderevoli. L-aktar varjazzjonijiet baxxi jidhru fir-Rumanija (50 % nazzjonali, UE 41 %), il-Belġju (49 % nazzjonali, UE 38 %), l-Ungerija (65 % nazzjonali, l-UE 52 %), l-Irlanda (77 % nazzjonali, l-UE 63 %) u l-Lussemburgu (68 % nazzjonali, UE 54 %). L-akbar differenzi jidhru fiċ-Ċekja (64 % nazzjonali, UE 28 %), is-Slovakkja (58 % nazzjonali, UE 26 %), il-Latvja (70 % nazzjonali, UE 39 %) u l-Finlandja (81 % nazzjonali, UE 50 %).

Meta mqabbla ma' April-Mejju 2022, dawk li wieġbu issa huma aktar probabbli li jpoġġu importanza kbira fuq il-votazzjoni fl-elezzjonijiet nazzjonali fil-Latvja (70 %, + 8 punti perċentwali), in-Netherlands (87 %, + 4 pp), il-Greċja (74 %, + 3 pp) u l-Awstrija (68 %, + 3 pp). Il-proporzjon naqas fi 17-il pajjiż, l-aktar f'Malta (64 %, -17 pp), il-Bulgarija (50 %, -13 pp), is-Slovenja (66 %, -13 pp) u l-Belġju (49 %, -12 pp). Ir-riżultati baqgħu stabbli f'sitt pajjiżi.

QA22b U kemm hu importanti jew le għalik li tivvota fl-elezzjonijiet nazzjonali fi (PAJJIŻNA)? (% — total "Importanza Għolja")

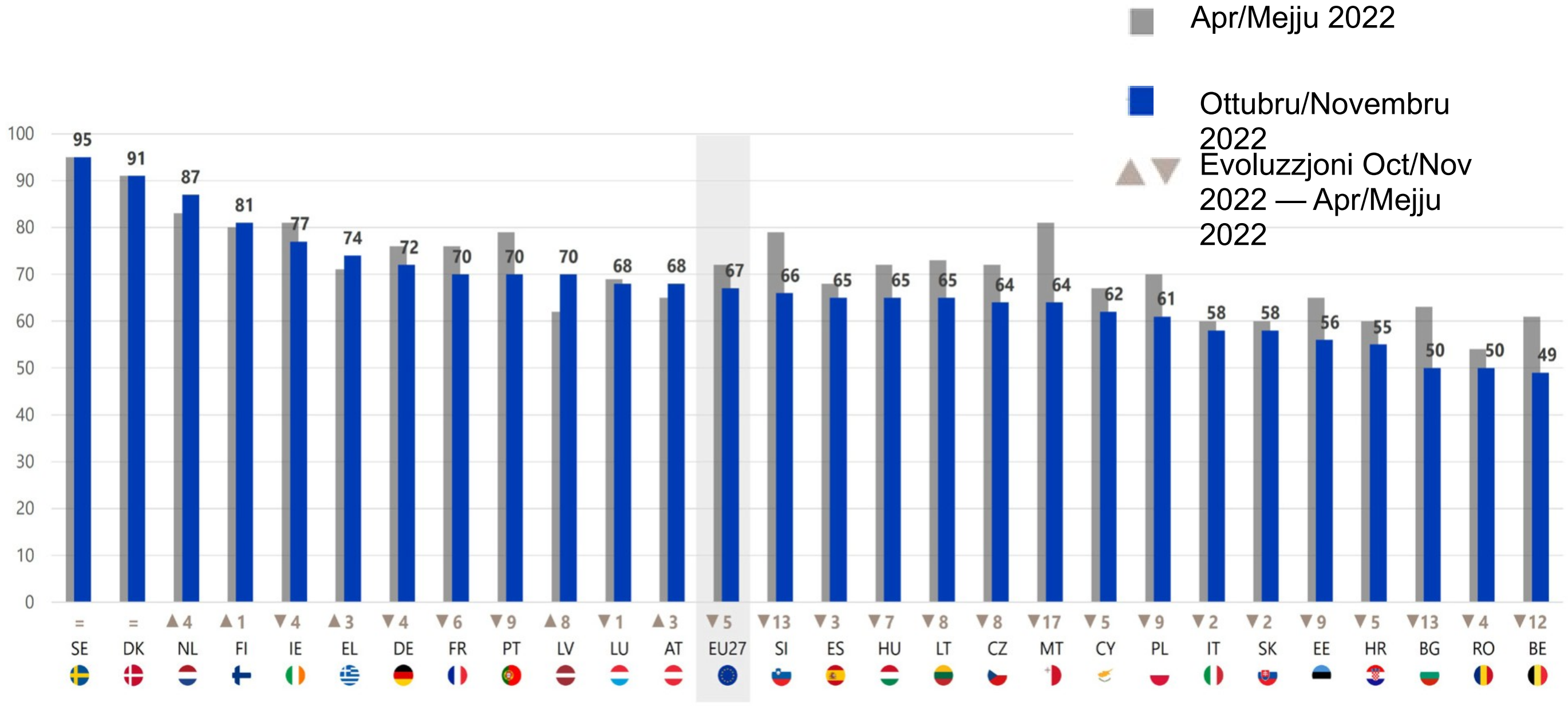

L-analiżi soċjodemografika turi li dawk li wieġbu aktar anzjani, dawk bl-ogħla livelli ta' edukazzjoni, il-maniġers u dawk bl-inqas diffikultajiet finanzjarji huma l-aktar probabbli li jagħtu importanza kbira lill-votazzjoni fl-UE u fl-elezzjonijiet nazzjonali, bl-akbar differenzi relatati mal-livell tal-edukazzjoni u s-sitwazzjoni finanzjarja. Pereżempju, 52 % ta' dawk bl-inqas diffikultajiet finanzjarji rrata li jivvutaw fl-elezzjonijiet Ewropej bħala ta' importanza kbira, meta mqabbla ma' 30 % li jesperjenzaw l-aktar diffikultajiet finanzjarji.

L-immaġni pożittiva tal-UE jew tal-Parlament Ewropew hija marbuta ma' importanza kbira dwar il-votazzjoni. Pereżempju, dawk li għandhom immaġni pożittiva tal-UE huma aktar probabbli li jikklassifikaw il-votazzjoni fi kwalunkwe tip ta' elezzjoni bħala ta' importanza kbira għalihom. Barra minn hekk, dawk li jaqblu li l-vuċi tagħhom tgħodd fl-UE huma aktar probabbli li jagħtu importanza kbira lill-votazzjoni fl-elezzjonijiet Ewropej minn dawk li ma jaħsbux li l-vuċi tagħhom tgħodd (64 % vs 30 %).

QA22 Jekk jogħġbok għid kemm hu importanti jew le li inti personalment tivvota fl-elezzjonijiet Ewropej? Jekk jogħġbok uża skala minn 1 sa 10, meta 1 tfisser li l-votazzjoni hija xi ħaġa li m'għandha l-ebda importanza għalik, u 10 tfisser li l-votazzjoni hija xi ħaġa li tqis essenzjali jew dmir ewlieni għalik bħala ċittadin. In-numri li jifdal jindikaw xi ħaġa bejn dawn iż-żewġ pożizzjonijiet. (%)

	L-elezzjonijiet Ewropej			Elezzjonijiet nazzjonali		
	Total ta' "Importanza Għolja" (8–10)	"Importanza medja" totali (4–7)	Total "L-importanza baxxa" (1–3)	Total ta' "Importanza Għolja" (8–10)	"Importanza medja" totali (4–7)	Total ta' "Importanza Baxxa" (1–3)
UE 27	46	39	14	67	25	7
Sess						
Raġel	46	39	15	68	25	7
Mara	46	40	13	67	26	6
Età						
15–24	42	43	13	59	31	8
25–39	45	40	14	66	27	7
40–54	45	40	15	65	26	8
55+	48	37	14	72	22	6
Edukazzjoni (Tmiem il)						
15 —	38	43	18	59	29	11
16–19	42	41	17	62	30	8
20+	55	34	11	78	17	5
Għadu qed jistudja	47	40	11	64	27	7
Kategorija soċjoprofessjonali						
Persuni li jaħdmu għal rashom	53	34	13	73	21	6
Maniġers	59	34	7	81	16	2
Għenuq bojod oħra	48	40	11	68	26	5
Ħaddiema manwali	39	44	17	58	33	9
Persuni ta' dar	33	46	19	53	35	11
Qiegħed/qiegħda	32	42	26	52	31	16
Irtirat	49	36	15	72	21	6
Studenti	47	40	11	64	27	7
Diffikultajiet biex jitħallsu l-kontijiet						
Ħafna mill-ħin	30	42	27	50	33	16
Minn żmien għal żmien	40	45	14	58	34	7
Kważi qatt/qatt m'għandek	52	35	12	74	20	6
Imager ta' l-UE						
Total "Pożittiv"	64	31	5	80	16	3
Newtrali	33	50	16	56	35	8
Total ta' "Negattivi"	26	38	35	51	31	18
Il-vuċi tiegħi tgħodd fl-UE						
Total ta' Agree	64	33	3	79	19	1
Nuqqas ta' qbil totali	30	45	24	56	31	12
Immaġni tal-Parlament Ewropew						
Ta'	67	29	4	82	16	1
Newtrali	36	48	15	61	32	6
Uġigħ ta' ras	31	37	32	56	29	15

Ftit aktar minn nofs iċ-ċittadini tal-UE (54 %) jgħidu li huma **interessati fl-elezzjonijiet Ewropej li jmiss**, li se jsiru f'Mejju 2024. Dan jinkludi 14 % li jgħidu li huma "interessati ħafna" u 40 % li huma "xi wħud interessati". Aktar minn erbgħa minn kull għaxra (45 %) jgħidu li m'huma interessati xejn jew xejn.

Dawn is-sejbiet huma simili ħafna għal dawk osservati fil-ħarifa tal-2017 (EB88.1), fi żmien ekwivalenti qabel l-aħħar elezzjonijiet Ewropej fl-2019.

QA21 L-elezzjonijiet Ewropej li jmiss se jsiru f'Mejju 2024. Kemm tkun interessat jew le li tgħid li inti f'dawn l-elezzjonijiet? (% — UE27)

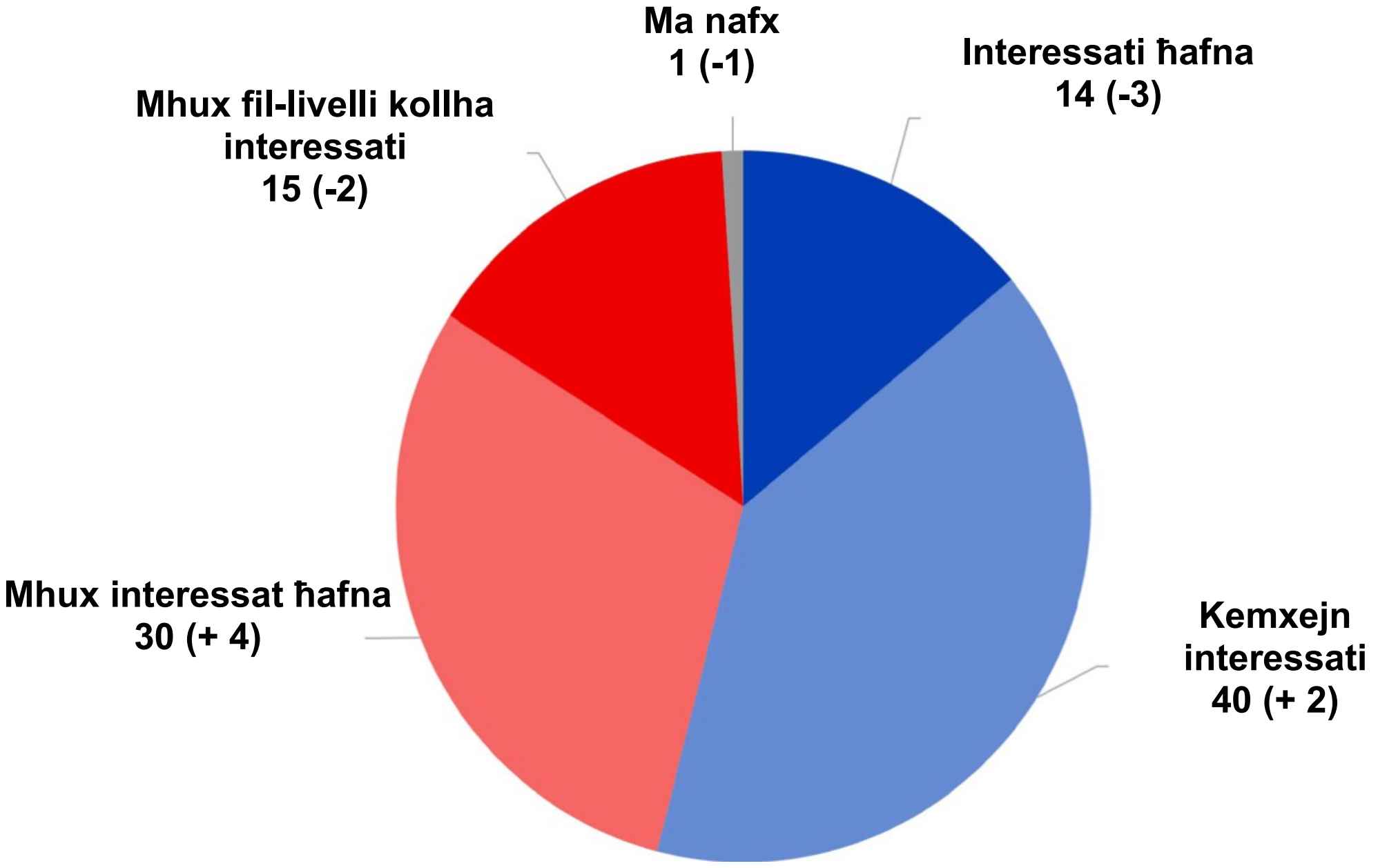

(Ottubru/Novembru 2022 — Settembru/Ottubru 2017)

Hemm varjazzjoni wiesgħa bejn l-Istati Membri fil-proporzjonijiet li huma interessati fl-elezzjonijiet Ewropej li jmiss. Aktar minn sitta minn kull għaxar persuni li wieġbu jgħidu li huma interessati f'Malta (71 %), fl-Irlanda, fin-Netherlands (it-tnejn 66 %), fil-Lussemburgu, fl-Iżvezja (it-tnejn 64 %) u fil-Ġermanja (61 %). Fl-estrem l-ieħor, inqas minn erbgħa minn kull għaxar persuni li wieġbu huma interessati fiċ-Ċekja, fis-Slovakkja (it-tnejn 27 %), fl-Estonja (37 %) u fi Franza (39 %).

Meta wieħed iqabbel is-sejbiet ma' dawk li dehru fil-ħarifa 2017, l-interess fl-elezzjonijiet Ewropej li jmiss żdied f'għaxar Stati Membri, b'mod partikolari l-Greċja (56 %, + 14-il punt perċentwali), il-Kroazja (56 %, + 9 pp) u l-Portugall (49 %, + 9 pp). L-interess naqas f'għaxar pajjiżi, bl-akbar tnaqqis jidher fil-Finlandja (53 %, -14-il pp), fl-Estonja (37 %, -13 pp) u fil-Pajjiżi l-Baxxi (66 %, -13 pp). Ir-riżultati huma stabbli fis-seba' Stati Membri l-oħra.

QA21 L-elezzjonijiet Ewropej li jmiss se jsiru f’Mejju 2024. Kemm tkun interessat jew le li tgħid li inti f’dawn l-elezzjonijiet? (% — total “Interessat”)

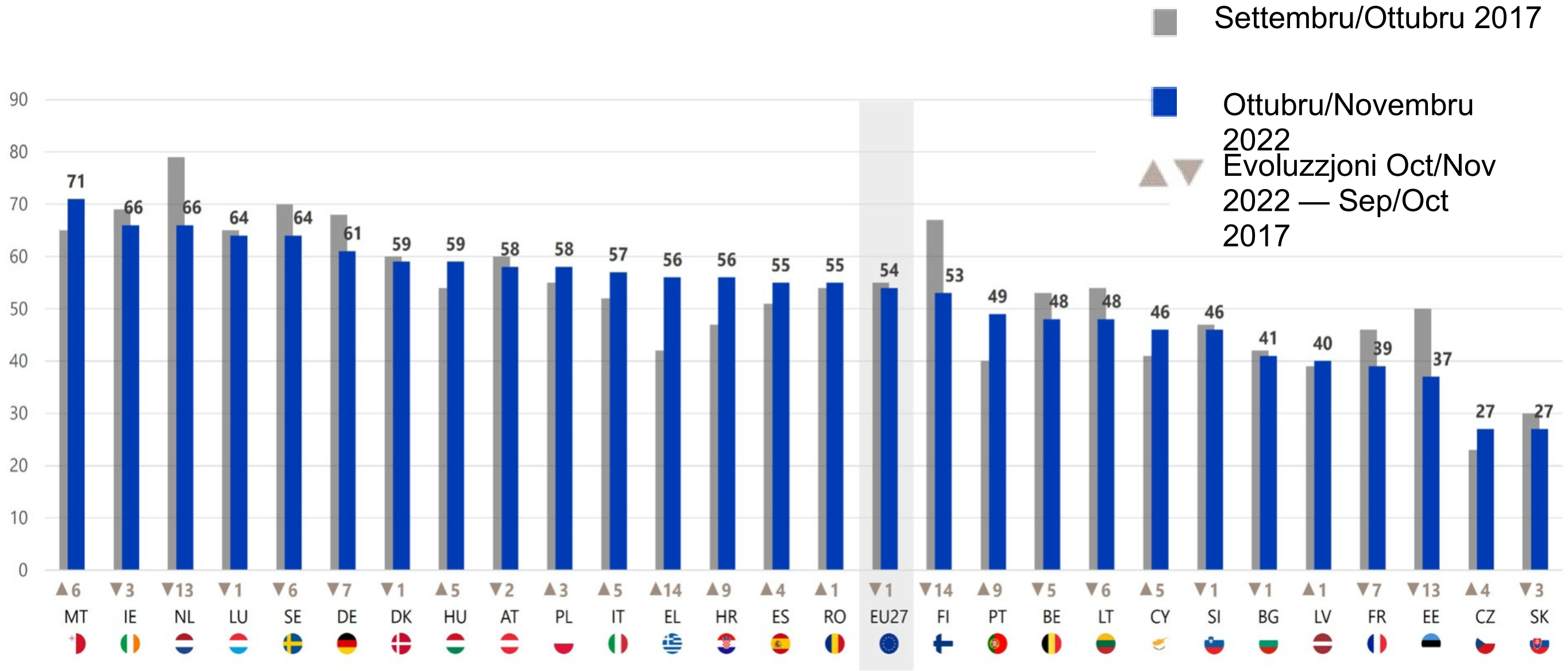

L-analiżi soċjodemografika turi differenzi kbar skont il-livell tal-edukazzjoni u d-diffikultajiet finanzjarji. L-interess fl-elezzjonijiet Ewropej li jmiss ivarja minn 63 % fost dawk li telqu mill-edukazzjoni fl-età ta’ 20 sena jew aktar, għal 43 % fost dawk li telqu mill-edukazzjoni sal-età ta’ 15-il sena.

Aktar minn nofs (57 %) dawk bl-inqas diffikultajiet finanzjarji jgħidu li huma interessati fl-elezzjonijiet Ewropej li jmiss, meta mqabbla ma’ 36 % li jesperjenzaw l-aktar diffikultajiet finanzjarji. Il-maniġers (68 %) huma aktar probabbli minn dawk f’kategoriji soċjoprofessjonali oħra li jkunu interessati.

Dawk li wieġbu li huma iżgħar fl-età huma ftit inqas interessati fl-elezzjonijiet Ewropej li jmiss minn dawk li wieġbu fl-età (48 % ta’ dawk bejn il-15 u l-24 sena meta mqabbla ma’ 53 %-55 % fi gruppi ta’ età akbar).

L-interess fl-elezzjonijiet Ewropej li jmiss huwa ogħla fost dawk li wieġbu li l-immaġni tagħhom tal-Parlament Ewropew hija pożittiva (79 % vs. 33 % ta’ dawk li l-immaġni tagħhom hija negattiva), dawk li jaqblu li l-vuċi tagħhom tgħodd fl-UE (72 % vs 37 % li ma jaqblux) u dawk li jsegwu l-politika Ewropea (70 % vs. 32 % li ma jaqblux). Sebgħa minn kull għaxra (71 %) minn dawk li vvutaw fl-aħħar elezzjonijiet Ewropej jgħidu li huma interessati f’dawk li jmiss, meta mqabbla ma’ 26 % ta’ dawk li ma vvutawx l-aħħar darba.

QA21 L-elezzjonijiet Ewropej li jmiss se jsiru f'Mejju 2024. Kemm tkun interessat jew le li tgħid li inti f'dawn l-elezzjonijiet? (% — UE)

	Total ta' "Imgħammra"	Total "Mhux interessat"
UE27	54	45
Età		
15–24	48	50
25–39	53	46
40–54	54	45
55+	55	44
Edukazzjoni (Tmiem il)		
15 —	43	56
16–19	51	48
20+	63	36
Għadu qed jistudja	53	45
Kategorija soċjoprofessjonali		
Persuni li jaħdmu għal rashom	61	39
Maniġers	68	32
Għenuq bojod oħra	57	42
Ħaddiema manwali	47	52
Persuni ta' dar	41	58
Qiegħed/qiegħda	42	57
Irtirat	54	45
Studenti	53	45
Diffikultajiet biex jitħallsu l-kontijiet		
Ħafna mill-ħin	36	63
Minn żmien għal żmien	51	48
Kważi qatt/qatt m'għandek	57	42
Imager ta' l-UE		
Total "Pożittiv"	73	26
Newtrali	41	58
Total ta' "Negattivi"	27	72
Il-vuċi tiegħi tgħodd fl-UE		
Total ta' Agree	72	27
Nuqqas ta' qbil totali	37	62
Ivvutat fl-aħħar elezzjonijiet tal-Parlament Ewropew		
Iva	71	28
Le	26	73
Immaġni tal-Parlament Ewropew		
Ta'	79	20
Newtrali	44	55
Uġigħ ta' ras	33	67
Segwi l-politika Ewropea		
Segwi l-affarijiet	70	30
Ma ssegwix	32	66

Dawk li wieġbu ġew mistoqsija meta ħasbu **li l-elezzjonijiet li jmiss tal-Parlament Ewropew se jsiru** f'pajjiżhom. **Wieħed minn kull erba' ċittadini (25 %) ta t-tweġiba t-tajba ta' Mejju 2024**, filwaqt li erbgħa minn kull għaxra (41 %) taw tweġiba żbaljata, l-aktar billi taw ix-xahar ħażin fl-2024 (13 %) jew speċifikaw data fl-2023 (11 %). Wieħed minn kull tlieta li wieġbu (34 %) qalu li ma kinux jafu.

QA20 Fl-opinjoni tiegħek, meta se jsiru l-elezzjonijiet li jmiss tal-Parlament Ewropew hawnhekk (PAJJIŻNA)? (% — UE27)

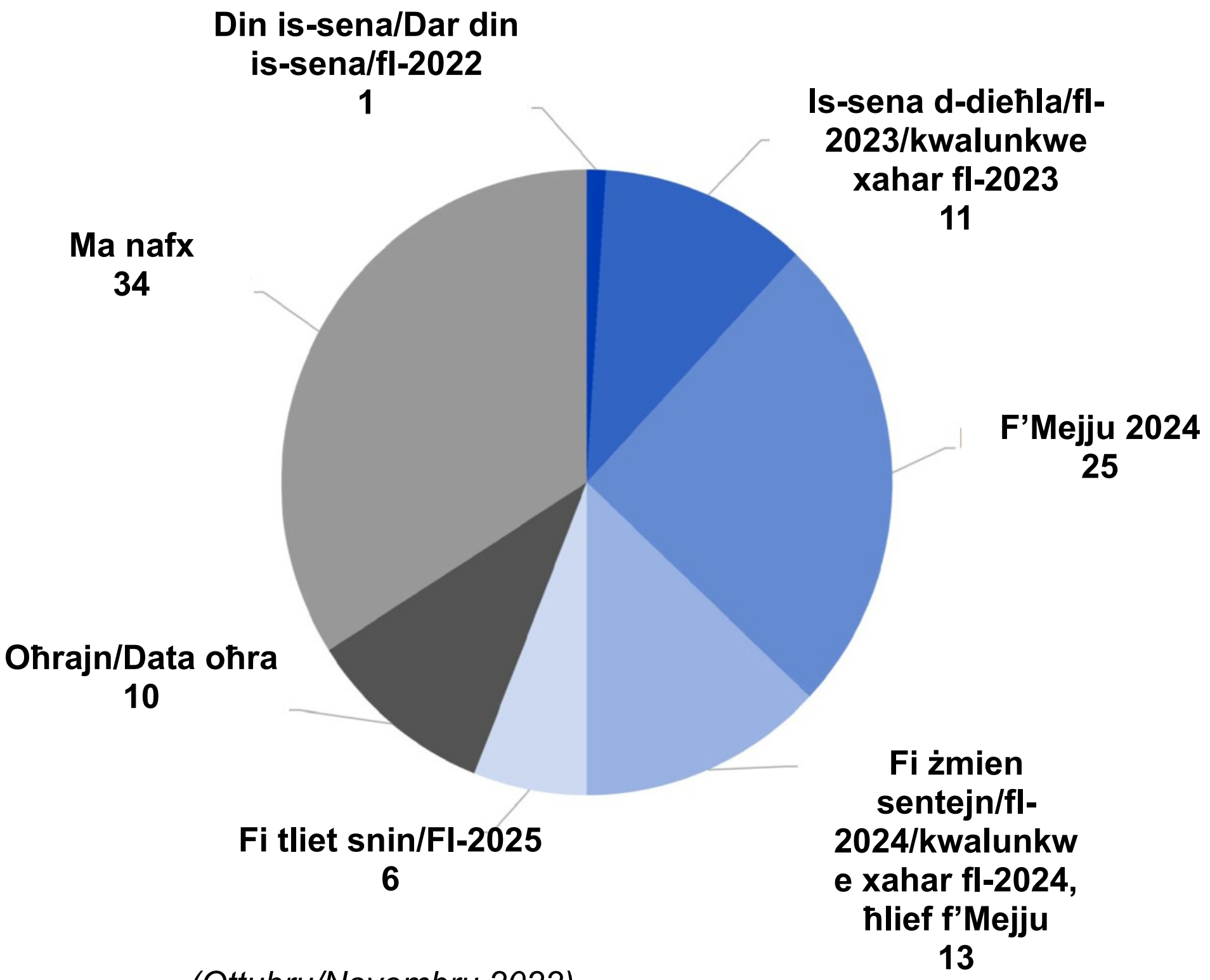

(Ottubru/Novembru 2022)

Hemm varjazzjoni wiesgħa bejn l-Istati Membri fil-proporzjon ta' dawk li wieġbu li huma kapaċi jidentifikaw b'mod korrett iż-żmien tal-elezzjonijiet tal-Parlament Ewropew li jmiss. Dawk li wieġbu huma l-aktar probabbli li jkunu jafu t-tweġiba t-tajba f'Malta (51 %), l-Ungerija (42 %), il-Lussemburgu u l-Belġju (it-tnejn 39 %). Il-proporzjonijiet l-aktar baxxi li jagħtu t-tweġiba t-tajba jidhru fi Franza (9 %), il-Portugall (12 %), Spanja (13 %) u l-Greċja (15 %).

Proporzjon għoli ta' dawk li wieġbu jagħtu tweġiba żbaljata fl-Iżvezja (59 %), fil-Greċja (57 %), fil-Kroazja u fin-Netherlands (it-tnejn 56 %), filwaqt li dawk li wieġbu huma l-aktar probabbli li jgħidu li ma jafux fil-Portugall (62 %) u fi Franza (57 %).

QA20 Fl-opinjoni tiegħek, meta se jsiru l-elezzjonijiet li jmiss tal-Parlament Ewropew hawnhekk (PAJJIŻNA)? (%)

Fl ... ntifikaw b'mod korrett iż-żmien tal-elezzjonijiet tal-Parlament Ewropew li jmiss (27 % vs. 23 %). Dawk li wieġbu li

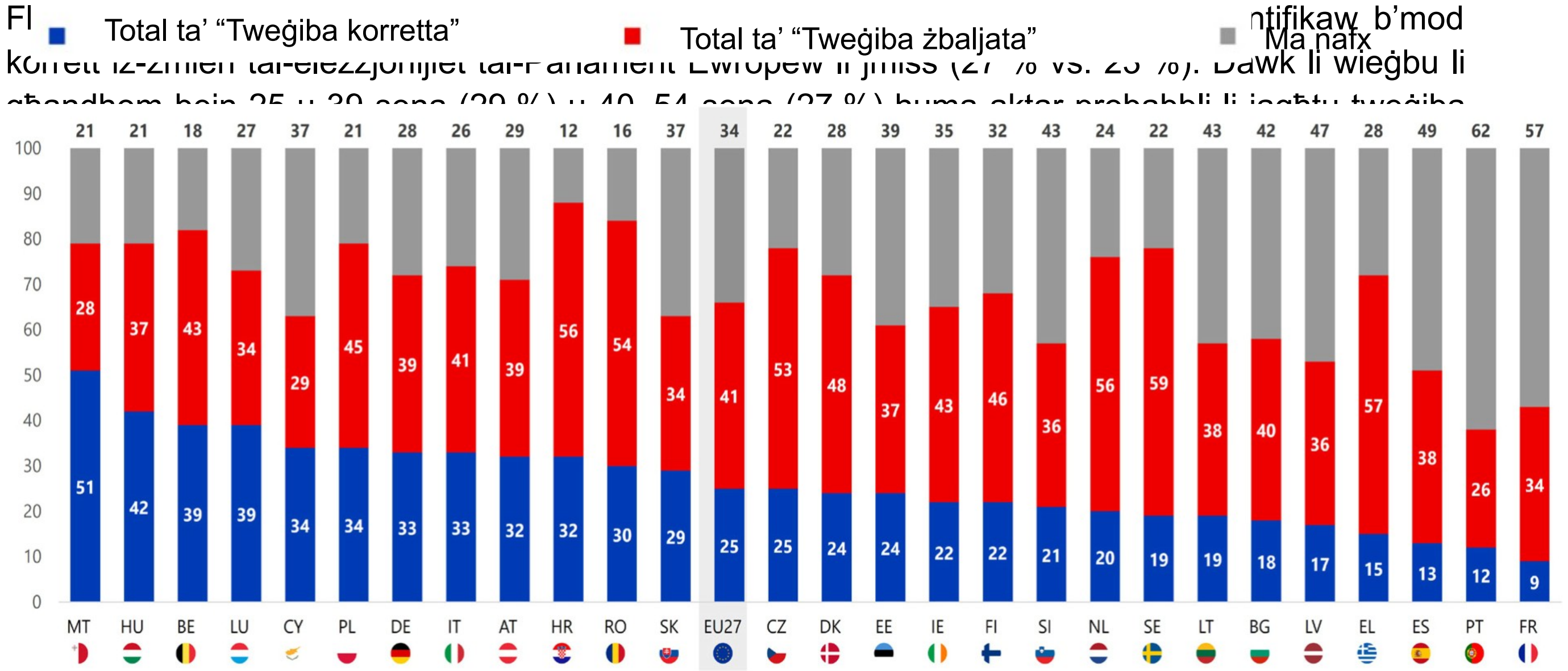

Il-ħaddiema li jaħdmu għal rashom (32 %), il-maniġers (31 %) u l-persuni li jaħdmu għal rashom (30 %) huma aktar probabbli li jagħtu tweġiba korretta, b'mod partikolari meta mqabbla mal-persuni tad-dar (13 %).

L-għarfien dwar iż-żmien tal-elezzjonijiet tal-Parlament Ewropew li jmiss huwa ogħla fost dawk li wieġbu li vvutaw fl-aħħar elezzjonijiet tal-Parlament Ewropew (31 % vs. 16 % ta' dawk li ma vvutawx), kif ukoll dawk li beħsiebhom jivvutaw fl-elezzjonijiet li jmiss (29 % vs. 12 % ta' dawk li ma għandhomx l-intenzjoni li jivvutaw). L-għarfien korrett huwa wkoll ogħla fost dawk b'immaġni pożittiva tal-Parlament Ewropew (32 % vs. 22 % ta' dawk b'immaġni newtrali u 19 % b'immaġni negattiva), kif ukoll dawk li jsegwu l-politika Ewropea (31 % vs. 16 % li ma jagħmlux dan).

QA20 Fl-opinjoni tiegħek, meta se jsiru l-elezzjonijiet li jmiss tal-Parlament Ewropew hawnhekk (PAJJIŻNA)? (% — UE)

	Total ta' "Tweġiba korretta"	Total ta' "Tweġiba żbaljata"	Ma nafx
UE 27	25	41	34
Sess			
Raġel	27	42	31
Mara	23	40	37
Età			
15–24	21	38	41
25–39	29	41	30
40–54	27	44	29
55+	22	41	37
Edukazzjoni (Tmiem il)			
15 —	17	39	44
16–19	25	42	33
20+	29	42	29
Għadu qed jistudja	22	38	40
Kategorija soċjoprofessjonali			
Persuni li jaħdmu għal rashom	30	42	28
Maniġers	31	41	28
Għenuq bojod oħra	32	42	26
Ħaddiema manwali	26	44	30
Persuni ta' dar	13	41	46
Qiegħed/qiegħda	17	37	46
Irtirat	20	41	39
Studenti	22	38	40
Ivvutat fl-aħħar elezzjonijiet tal-Parlament Ewropew			
Iva	31	42	27
Le	16	42	42
Immaġni tal-Parlament Ewropew			
Ta'	32	43	25
Newtrali	22	40	38
Uġigħ ta' ras	19	45	36
Il-probabbiltà li wieħed jivvota fl-elezzjonijiet li jmiss tal-Parlament Ewropew			
X'aktarx	29	43	28
Mhux probabbli	12	37	51
Segwi l-politika Ewropea			
Segwi l-affarijiet	31	44	25
Ma ssegwix	16	38	46

Il **-probabbiltà li wieħed jivvota fl-elezzjonijiet Ewropej li jmiss** naqset ftit minn April-Mejju 2022, b'67 % (-4 punti perċentwali) taċ-ċittadini jgħidu li x'aktarx jivvutaw f'tali elezzjonijiet li kieku jsiru l-ġimgħa d-dieħla. Ftit inqas minn wieħed minn kull ħamsa (18 %, + 4 pp) jgħidu li x'aktarx ma jivvutawx, filwaqt li 14 % (+ 1 pp) huma neutral[28]. Dan it-tnaqqis żgħir isegwi żieda kbira bejn Novembru u Diċembru 2021 (58 %) u April-Mejju 2022 (71 %).

28 It-tweġibiet ingħataw fuq skala minn 1 sa 10, jiġifieri, fuq skala ta' għaxar punti fejn "1" tfisser ""mhux probabbli"" u "10" tfisser "X'aktarx ħafna" u dawn ir-riżultati ġew raggruppati kif ġej: X'aktarx (7–10), newtrali (5–6), mhux probabbli (1–4).

QA28 Jekk l-elezzjonijiet li jmiss tal-Parlament Ewropew kellhom isiru l-ġimgħa d-dieħla, kemm x'aktarx tkun se tivvota f'dawn l-elezzjonijiet? Jekk jogħġbok uża skala minn 1 sa 10, fejn "1" tfisser "mhux probabbli" u "10" tfisser "probabbli ħafna". (% — UE27)

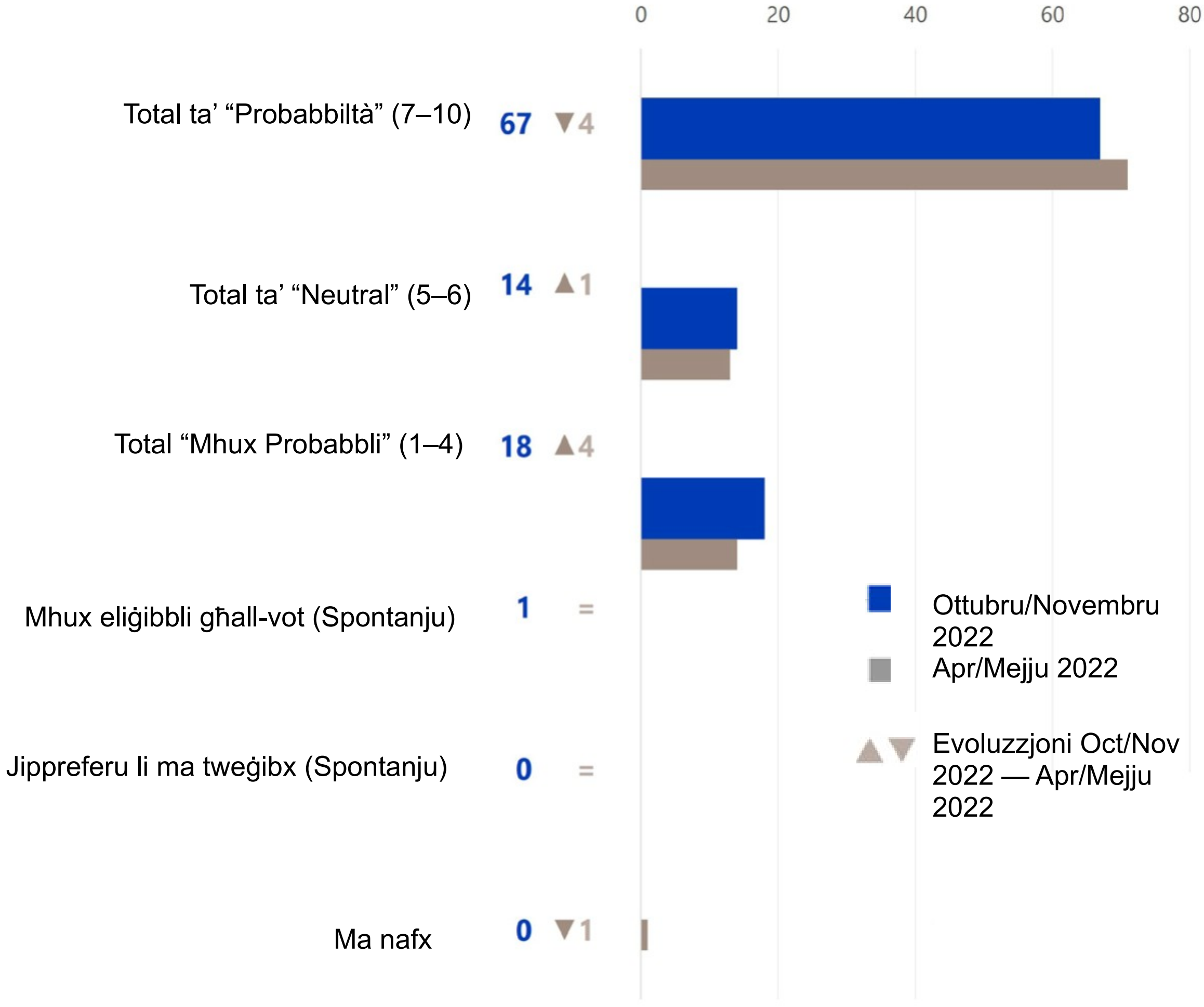

Il-maġġoranza ta' dawk li wieġbu f'kull Stat Membru jgħidu li x'aktarx jivvutaw fl-elezzjonijiet Ewropej jekk isiru l-ġimgħa d-dieħla, għalkemm il-proporzjonijiet ivarjaw minn 85 % fl-Iżvezja, 83 % fl-Olanda u 82 % fid-Danimarka, għal 49 % fl-Estonja, 51 % f'Ċipru u 52 % fis-Slovakkja.

L-akbar sehem ta' dawk li wieġbu li jgħidu li x'aktarx ma jivvutawx jidhru f'Ċipru (32 %), iċ-Ċekja, l-Estonja (it-tnejn 34 %) u Franza (30 %).

Fi tliet pajjiżi, kien hemm żieda fil-proporzjon ta' dawk li jgħidu li x'aktarx jivvutaw fl-elezzjonijiet Ewropej jekk isiru l-ġimgħa d-dieħla: Il-Greċja (75 %, + 6 punti perċentwali), l-Awstrija (68 %, + 4 pp) u l-Latvja (66 %, + 4 pp). Il-proporzjon naqas f'19-il Stat Membru, bi tnaqqis ta' aktar minn 10 punti

QA28 Jekk l-elezzjonijiet li jmiss tal-Parlament Ewropew kellhom isiru l-ġimgħa d-dieħla, kemm x'aktarx tkun se tivvota f'dawn l-elezzjonijiet? Jekk jogħġbok uża skala minn 1 sa 10, fejn "1" tfisser "mhux probabbli" u "10" tfisser "probabbli ħafna". (% - Total probabbli)

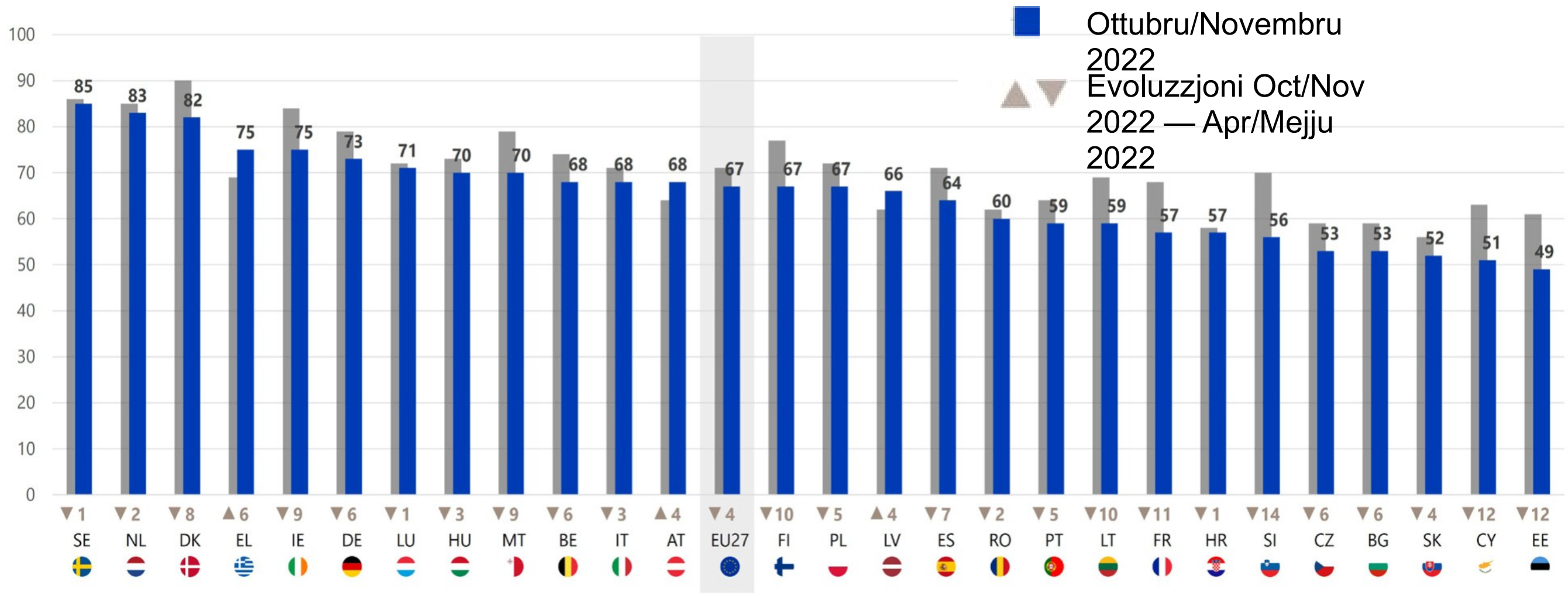

L-età, il-livell tal-edukazzjoni u s-sitwazzjoni finanzjarja jipprovdu d-differenzi ewlenin fl-analiżi soċjodemografika. Dawk li għandhom bejn il-15 u l-24 sena huma inqas probabbli li jgħidu li se jivvutaw fl-elezzjonijiet Ewropej (55 %), filwaqt li dawk li għandhom 55 sena+ huma l-aktar probabbli li jgħidu li se jivvutaw (70 %). Dawk li temmew l-edukazzjoni ta' 20 sena jew aktar (78 %) huma ħafna aktar probabbli li jgħidu li se jivvutaw minn dawk li temmew l-edukazzjoni f'età iżgħar, u b'mod partikolari dawk li temmew l-età ta' 15-il sena jew inqas (58 %).

L-analiżi turi wkoll l-inqas diffikultajiet finanzjarji li r-rispondent jesperjenza, aktar ikun probabbli li huma jgħidu li jivvutaw. B'mod speċifiku, 73 % bl-inqas diffikultajiet jgħidu li x'aktarx jivvutaw, meta mqabbla ma' 48 % bl-akbar diffikultajiet. Il-maniġers (80 %) huma aktar probabbli li jgħidu li se jivvutaw minn gruppi oħra tas-soċjookkupazzjoni, b'mod partikolari l-persuni tad-dar (54 %) u dawk qiegħda li wieġbu (55 %).

Dawk li wieġbu li jitkellmu dwar kwistjonijiet politiċi Ewropej ta' spiss (83 %) huma aktar probabbli li jivvutaw jekk l-elezzjonijiet tal-Parlament Ewropew li jmiss isiru l-ġimgħa d-dieħla minn dawk li jitkellmu dwar dan okkażjonalment (73 %) jew qatt (48 %). Dawk li wieġbu li jsegwu l-politika Ewropea huma wkoll aktar probabbli li jgħidu li se jivvutaw minn dawk li ma jivvutawx (80 % vs. 50 %). Barra minn hekk, iċ-ċittadini li jaħsbu li l-vuċi tagħhom tgħodd fl-UE (84 %) huma aktar probabbli li jgħidu li jivvutaw minn dawk li jaħsbu li ma jgħoddx (51 %).

L-immaġni tal-Parlament Ewropew hija wkoll influwenti: dawk b'immaġni pożittiva huma aktar probabbli li jgħidu li jivvutaw minn dawk b'immaġni negattiva (86 % vs. 50 %).

QA28 Jekk l-elezzjonijiet li jmiss tal-Parlament Ewropew kellhom isiru l-ġimgħa d-dieħla, kemm x'aktarx tkun se tivvota f'dawn l-elezzjonijiet? Jekk jogħġbok uża skala minn 1 sa 10, fejn "1" tfisser "mhux probabbli" u "10" tfisser "probabbli ħafna". (% — UE)

	Total "Mhux Probabbli" (1–4)	Total ta' "Neutral" (5–6)	Total ta' "Probabbiltà" (7–10)
UE27	18	14	67
Età			
15–24	22	16	55
25–39	19	16	65
40–54	18	14	68
55+	17	13	70
Edukazzjoni (Tmiem il)			
15 —	26	16	58
16–19	20	16	64
20+	12	10	78
Għadu qed jistudja	18	14	59
Kategorija soċjoprofessjonali			
Persuni li jaħdmu għal rashom	16	10	74
Maniġers	9	11	80
Għenuq bojod oħra	15	14	71
Ħaddiema manwali	22	18	60
Persuni ta' dar	28	17	54
Qiegħed/qiegħda	31	14	55
Irtirat	19	11	69

Studenti	18	14	59
Diffikultajiet biex jitħallsu l-kontijiet			
Ħafna mill-ħin	34	17	48
Minn żmien għal żmien	20	18	60
Kważi qatt/qatt m'għandek	15	11	73
Nitkellmu dwar kwistjonijiet politiċi Ewropej			
Spiss	9	8	83
Kultant	13	14	73
Qatt m'għandek	32	17	48
Il-vuċi tiegħi tgħodd fl-UE			
Total ta' Agree	6	10	84
Nuqqas ta' qbil totali	30	18	51
Immaġni tal-Parlament Ewropew			
Ta'	5	8	86
Newtrali	21	18	59
Uġigħ ta' ras	35	15	50
Segwi l-politika Ewropea			
Segwi l-affarijiet	9	11	80
Ma ssegwix	30	18	50

KONKLUŻJONIJIET

Ir-riżultati mill-istħarriġ attwali tal-Ewrobarometru tal-Ħarifa 2022 juru li ż-żieda fl-għoli tal-ħajja hija preokkupazzjoni ewlenija għaċ-ċittadini Ewropej, u ħafna diġà raw tnaqqis fl-istandards tal-għajxien tagħhom.

Flimkien maż-żieda fl-għoli tal-ħajja, l-Ewropej huma mħassba wkoll dwar il-faqar u l-esklużjoni soċjali, it-tibdil fil-klima u t-tixrid tal-gwerra fl-Ukraina lejn pajjiżi oħra. Terz biss taċ-ċittadini huma fiduċjużi li l-ħajja se tkompli ma nbidlitx bħala riżultat tal-gwerra fl-Ukraina u l-konsegwenzi tagħha.

Minkejja dawn it-tħassib u l-isfidi, hemm approvazzjoni wiesgħa tal-appoġġ tal-UE għall-Ukraina u l-miżuri konkreti li ħadet s'issa. Il-maġġoranza huma sodisfatti bil-kooperazzjoni bejn l-Istati Membri tal-UE fl-indirizzar tal-konsegwenzi tal-gwerra.

B'mod aktar ġenerali, iċ-ċittadini jkomplu jkollhom immaġni pożittiva tal-UE. Aktar minn sitta minn kull għaxar Ewropej iqisu s-sħubija fl-UE bħala ħaġa tajba, żewġ terzi jgħidu li s-sħubija ta' pajjiżhom fl-UE hija importanti, u l-maġġoranza huma ottimisti fir-rigward tal-futur tal-UE. Il-kontribut tal-UE għall-paċi u l-istabbiltà huwa meqjus bħala l-benefiċċju ewlieni tagħha, u dan żdied fl-importanza fl-aħħar sena.

L-immaġni pożittiva tal-Parlament Ewropew ġiet sostnuta wkoll, bid-doppju ta' ċittadini jkollhom opinjoni pożittiva milli jkollhom immaġni negattiva. Hemm ukoll appoġġ mifrux għall-Parlament Ewropew biex ikollu rwol aktar prominenti. B'mod partikolari, iċ-ċittadini jridu li l-Parlament Ewropew ikompli jipproteġi l-valuri bħad-demokrazija, id-drittijiet tal-bniedem u l-libertà tal-kelma u tal-ħsieb. L-Ewropej jaraw il-prijoritajiet politiċi għall-Parlament Ewropew bħala l-ġlieda kontra l-faqar u l-esklużjoni soċjali, is-saħħa pubblika, l-azzjoni kontra t-tibdil fil-klima u l-appoġġ għall-ekonomija u l-ħolqien ta' impjiegi ġodda.

Meta wieħed joqrob lejn l-elezzjonijiet tal-Parlament Ewropew tal-2024, huwa importanti li jiġu mmonitorjati l-perċezzjonijiet pubbliċi tal-parteċipazzjoni u l-involviment. Hemm livelli inkoraġġanti ta' interess u involviment fl-elezzjonijiet tal-Parlament Ewropew tal-2024, u dawn huma fuq l-istess livell ma' dawk li dehru fiż-żmien ekwivalenti qabel l-elezzjonijiet tal-2019. Għalkemm kwart biss taċ-ċittadini jistgħu jgħidu b'mod korrett meta se jsiru l-elezzjonijiet Ewropej li jmiss, aktar minn nofshom jgħidu li huma interessati fl-elezzjonijiet Ewropej li jmiss, u madwar żewġ terzi qalu li x'aktarx jivvutaw "jekk l-elezzjonijiet Ewropej isiru l-ġimgħa d-dieħla".

SPEĊIFIKAZZJONIJIET TEKNIĊI

Bejn it-12 ta' Ottubru u s-7 ta' Novembru 2022, Kantar Public wettaq il-mewġa 98.1 tal-istħarriġ tal-Ewrobarometru, fuq talba tal-Parlament Ewropew, id-Direttorat Ġenerali għall-Komunikazzjoni, l-Unità "Monitoraġġ tal-Opinjoni Pubblika", u l-Kummissjoni Ewropea, id-Direttorat Ġenerali għall-Komunikazzjoni, "Unità għall-Monitoraġġ tal-Media u l-Ewrobarometru"

Il-mewġa 98.1 tkopri l-popolazzjoni tan-nazzjonalitajiet rispettivi tal-Istati Membri tal-Unjoni Ewropea, residenti f'kull wieħed mis-27 Stat Membru u li għandhom 15-il sena u aktar.

Id-disinn bażiku tal-kampjun applikat fil-pajjiżi u t-territorji kollha huwa wieħed stratifikat b'diversi stadji (probabbiltà). F'kull pajjiż, il-qafas tal-kampjun l-ewwel jiġi stratifikat skont ir-reġjuni NUTS u f'kull reġjun permezz ta' miżura ta' urbanità (DEGURBA). L-għadd ta' punti ta' kampjun magħżula f'kull strati jirrifletti l-istrat tal-popolazzjoni 15+. Fit-tieni stadju tfasslu punti ta' kampjunar bi probabbiltà proporzjonali għad-daqs tal-popolazzjoni 0+ tagħhom minn ġewwa kull strat.

Il-kampjuni għalhekk jirrappreżentaw it-territorju kollu tal-pajjiżi mistħarrġa skont l-EUROSTAT NUTS II (jew ekwivalenti) u skont id-distribuzzjoni tal-popolazzjoni residenti tan-nazzjonalitajiet rispettivi f'termini ta' żoni metropolitani, urbani u rurali.

F'kull wieħed mill-punti magħżula ta' kampjunar, inġibed b'mod każwali koordinat tal-bidu, u għodda ta' ġeokodifikazzjoni bil-maqlub użata biex tidentifika l-eqreb indirizz għall-koordinat. Dan l-indirizz kien l-indirizz tal-bidu għall-mixja każwali. Intgħażlu aktar indirizzi (kull wieħed mid-disa' indirizz) permezz ta' proċeduri standard ta' "rotta każwali", mill-indirizz inizjali. F'kull unità domestika, ir-rispondent ġie mtella' b'mod każwali. L-approċċ għall-għażla każwali kien kondizzjonali fuq id-daqs tal-unità domestika. Bħala eżempju għall-unitajiet domestiċi b'żewġ membri aktar minn 15-il membru l-iskript intuża biex jintgħażel jew l-informatur (il-persuna li twieġeb għall-kwestjonarju tal-iskrinjatur) jew il-membru eliġibbli l-ieħor fl-unità domestika. Għall-unitajiet domestiċi bi tliet 15-il membru+ l-iskrittura ntużat biex jintgħażel jew l-informatur (1/3 tal-ħin) jew iż-żewġ membri eliġibbli l-oħra fl-unità domestika (2/3 tal-ħin). Fejn intgħażlu ż-żewġ membri l-oħra, l-intervistatur imbagħad ġie mgħarraf biex jew jitlob għall-iżgħar jew l-aktar anzjan. L-iskrittura tassenja b'mod aleatorju l-għażla lill-iżgħar jew l-aktar anzjana bi probabbiltà ugwali. Dan il-proċess ikompli għal erba' 15+ membri tad-dar — b'mod każwali jitolbu għall-iżgħar, it-tieni l-iżgħar u l-aktar anzjani. Għall-unitajiet domestiċi b'ħames membri+ nerġgħu lura għall-aħħar regola ta' għeluq sninhom. Jekk ma sar l-ebda kuntatt ma' xi ħadd fl-unità domestika, jew jekk ir-rispondent magħżul ma kienx disponibbli (abbuż), l-intervistatur irreveda l-istess unità domestika sa tliet darbiet addizzjonali (total ta' erba' tentattivi ta' kuntatt). L-intervistaturi qatt ma jindikaw li l-istħarriġ isir minn qabel f'isem il-Parlament Ewropew jew il-Kummissjoni Ewropea; huma jistgħu jagħtu din l-informazzjoni ladarba jitlesta l-istħarriġ, fuq talba.

Il-fażi ta’ reklutaġġ kienet kemxejn differenti fil-Finlandja u fl-Iżvezja. F’dawn il-pajjiżi, intgħażel kampjun ta’ indirizzi f’kull punt ta’ teħid ta’ kampjuni mill-indirizz jew mir-reġistru tal-popolazzjoni (fil-Finlandja, l-għażla ma ssirx fil-punti kollha tal-kampjun, iżda f’xi wħud fejn ir-rati ta’ rispons huma mistennija li jitjiebu). L-għażla tal-indirizzi saret b’mod każwali. L-unitajiet domestiċi mbagħad ġew ikkuntattjati bit-telefown u ġew reklutati biex jieħdu sehem fl-istħarriġ. Fin-Netherlands, jintuża kampjun tal-RDD b’żewġ oqfsa (numri mobbli u fissi) peress li ma hemm l-ebda reġistru komprensiv tal-popolazzjoni b’numri tat-telefon disponibbli. L-għażla ta ‘numri fuq iż-żewġ frejms isir b’mod każwali ma’ kull numru jkollna probabbiltà ugwali ta ‘għażla. Għall-kuntrarju tal-Isvezja u l-Finlandja, il-kampjun mhuwiex magħqud.

	PAJJIŻI	INSTITUTES	N INTERVISTI	DATES FIELDWORK		POPOLAZZJONI 15+	PROPORZJON TA’ UE27
L-AM MO NT TA’	Il-Belġju	Iċ-Ċentru ta’ Riċerka tas-Suq ta’ Mobiel	1073	12/10/2022	01/11/2022	9619330	2.53 %
BG	Il-Bulgarija	Kantar TNS BBSS	1033	12/10/2022	25/10/2022	5917534	1.56 %
M’H EM MX GĦA LFE JN	Iċ-Ċekja	ZOKK/MARKA	1003	12/10/2022	07/11/2022	8982036	2.36 %
DK	Id-Danimarka	Mantell Danimarka (Kantar Public)	1003	12/10/2022	01/11/2022	4891261	1.29 %
MH UX MA GĦR UF	Il-Ġermanja	Kantar Deutschland	1500	12/10/2022	31/10/2022	71677231	18.87 %
L-UŻU TA’	L-Estonja	Kantar Eesti	1006	13/10/2022	31/10/2022	1111597	0.29 %
M’H EM MX GĦA LFE JN	L-Irlanda	B u A Riċerka	1006	13/10/2022	26/10/2022	4005909	1.05 %
L-UŻU TA’ EL	Il-Greċja	Kantar Greċja	1009	12/10/2022	25/10/2022	9167896	2.41 %
L-UŻU TA’	Spanja	TNS Investigacion de Mercados y Opinion	1018	13/10/2022	25/10/2022	40639381	10.70 %
IL-BUL LET TIN	Franza	ESP-Leaderfield	1002	12/10/2022	25/10/2022	55700114	14.66 %
L-UŻU TA’	Il-Kroazja	Hendal	1007	12/10/2022	25/10/2022	3461468	0. 91 %
1T	L-Italja	TestPoint Italia	1027	12/10/2022	21/10/2022	51599668	13.58 %
DOŻA TA’ SENA	Tweġiba ta’ Ċipru	Riċerka dwar is-Suq taċ-Ċimar	505	12/10/2022	16/06/2022	752304	0.20 %
L-UŻU	Il-Latvja	Kantar TNS Latvja	1031	12/10/2022	26/10/2022	1590245	0.42 %

TA' LV							
LITR I	Il-Litwanja	Norstat LT	1002	12/10/2022	31/10/2022	2373312	0.62 %
L-UŻU TA'	Il-Lussemburgu	Llres ta' TNS	507	12/10/2022	26/10/2022	533335	0.14 %
MH UX MA GĦR UF	L-Ungerija	Kantar Hoffmann	1043	12/10/2022	25/10/2022	8313539	2.19 %
MT	Malta	Misco Intematipnal	507	12/10/2022	03/11/2022	446788	0.12 %
NL	In-Netherlands	Il-Pajjiżi l-Baxxi	1010	12/10/2022	27/10/2022	14763684	3.89 %
TA'	L-Awstrija	Das Öterreichische Gallup Institut	1008	12/10/2022	25/10/2022	7647176	2.01 %
DAQ QA T'G ĦAJ N	Il-Polonja	Kollettività ta' riċerka	1014	13/10/2022	25/10/2022	31982941	8.42 %
UĠI GĦ TA' RAS	Il-Portugall	Marktest — Marketing, Organizaçao e Formaçao	1028	12/10/2022	27/10/2022	8915624	2.35 %
MH UX MA GĦR UF	Ir-Rumanija	Centrul Pentru Sudierea Opiniei si Pietei (CSOP)	1058	12/10/2022	25/10/2022	16174719	4.26 %
SIN TEŻI TA' L —	Is-Slovenja	DOO ta' Mediana	1002	12/10/2022	02/11/2022	1791246	0.47 %
X'IN HU L-KAŻ	Is-Slovakkja	MNFORCE	1004	12/10/2022	25/10/2022	4591487	1.21 %
Ta' l-ilma	Il-Finlandja	Taloustutkimus Oy	1006	12/10/2022	31/10/2022	4672932	1.23 %
MH UX MA GĦR UF	L-Iżvezja	Mantle Sweden (Kantar Public)	1019	12/10/2022	01/11/2022	8541497	2.25 %
		TOTAL TA' EU27	26431	12/10/2022	07/11/2022	379864254	100,00%

* Għandu jiġi nnutat li l-perċentwal totali muri f'din it-tabella jista' jaqbeż il-100 % minħabba t-tqarrib

Mod ta' intervista għal kull pajjiż

L-intervisti saru permezz ta' intervisti wiċċ imb'wiċċ, jew fiżikament fid-djar tan-nies jew permezz ta' interazzjoni vidjo remota fil-lingwa nazzjonali xierqa Intervisti b'interazzjoni vidjo remota ("online wiċċ imb'wiċċ" jew CAVI, Intervista bil-Video Assistita mill-Kompjuter, twettqu biss fiċ-Ċekja u fid-Danimarka.)Għal kull pajjiż isir tqabbil bejn il-kampjun li jwieġeb u l-univers (jiġifieri l-popolazzjoni ġenerali fil-pajjiż). Il-piżijiet jintużaw biex jaqblu mal-kampjun tar-rispons mal-univers dwar is-sess skont l-età, ir-reġjun u l-grad ta' urbanizzazzjoni. Għall-istimi Ewropej (jiġifieri l-medja tal-UE), isir aġġustament għall-piżijiet tal-pajjiżi individwali, b'ponderazzjoni tagħhom'il fuq jew 'l isfel biex jirriflettu l-popolazzjoni tagħhom ta' 15+ bħala proporzjon tal-popolazzjoni tal-UE 15+.

	COUNTRIES	N° OF CAPI INTERVIEWS	N° OF CAVI INTERVIEWS	TOTAL N° INTERVIEWS
BE	Belgium	1,073		1,073
BG	Bulgaria	1,033		1,033
CZ	Czechia	706	297	1,003
DK	Denmark	911	92	1,003
DE	Germany	1,500		1,500
EE	Estonia	1,006		1,006
IE	Ireland	1,006		1,006
EL	Greece	1,009		1,009
ES	Spain	1,018		1,018
FR	France	1,002		1,002
HR	Croatia	1,007		1,007
IT	Italy	1,027		1,027
CY	Rep. Of Cyprus	505		505
LV	Latvia	1,031		1,031
LT	Lithuania	1,002		1,002
LU	Luxembourg	507		507
HU	Hungary	1,043		1,043
MT	Malta	507		507
NL	Netherlands	1,010		1,010
AT	Austria	1,008		1,008
PL	Poland	1,014		1,014
PT	Portugal	1,028		1,028
RO	Romania	1,058		1,058
SI	Slovenia	1,002		1,002
SK	Slovakia	1,004		1,004
FI	Finland	1,006		1,006
SE	Sweden	1,019		1,019
	TOTAL EU27	26,042	389	26,431

CAPI : Computer-Assisted Personal interviewing
CAVI : Computer-Assisted Video interviewing

Rati ta' rispons

Ir-rati ta' rispons huma kkalkulati billi jiġi diviż l-għadd totali ta' intervisti kompluti bl-għadd tal-indirizzi kollha miżjura, minbarra dawk li mhumiex eliġibbli iżda inklużi dawk fejn l-eliġibbiltà mhijiex magħrufa. Għall-mewġa 98.1 tal-istħarriġ EUROBAROMETER, ir-rati ta' rispons għall-pajjiżi tal-UE27, ikkalkulati minn Kantar Public, huma:

	COUNTRIES	Response rates
BE	Belgium	45.3%
BG	Bulgaria	46.3%
CZ	Czechia	52.2%
DK	Denmark	45.4%
DE	Germany	25.8%
EE	Estonia	42.4%
IE	Ireland	43.4%
EL	Greece	29.3%
ES	Spain	31.5%
FR	France	35.9%
HR	Croatia	43.3%
IT	Italy	23.4%
CY	Rep. Of Cyprus	47.0%
LV	Latvia	33.8%
LT	Lithuania	42.6%
LU	Luxembourg	26.9%
HU	Hungary	61.7%
MT	Malta	80.4%
NL	Netherlands	61.6%
AT	Austria	41.2%
PL	Poland	51.0%
PT	Portugal	41.8%
RO	Romania	61.3%
SI	Slovenia	48.6%
SK	Slovakia	67.8%
FI	Finland	13.3%
SE	Sweden	63.3%

Marġini ta' żball

Il-qarrejja huma mfakkra li r-riżultati tal-istħarriġ huma stimi, li l-preċiżjoni tagħhom, li kollox huwa ugwali, tistrieħ fuq id-daqs tal-kampjun u fuq il-perċentwal osservat. B'kampjuni ta' madwar 1,000 intervista, il-perċentwali reali jvarjaw fil-limiti ta' kunfidenza li ġejjin:

Marġnijiet Statistiċi minħabba l-proċess ta' teħid ta' kampjuni

(fil-livell ta' fiduċja ta' 95 %)

diversi daqsijiet ta' kampjuni jinsabu f'ringieli — diversi riżultati osservati huma fil-kolonni

	5,00 %	10,00 %	15,00 %	20,00 %	25,00 %	30,00 %	35,00 %	40,00 %	45,00 %	50,00 %	
	95,00 %	90,00 %	85,00 %	80,00 %	75,00 %	70,00 %	65,00 %	60,00 %	55,00 %	50,00 %	
N=50	6,0	8,3	9,9	11,1	12,0	12,7	13,2	13,6	13,8	13,9	N=50
N=500	1,9	2,6	3,1	3,5	3,8	4,0	4,2	4,3	4,4	4,4	N=500
N=1000	**1,4**	**1,9**	**2,2**	**2,5**	**2,7**	**2,8**	**3,0**	**3,0**	**3,1**	**3,1**	**N=1000**
N=1500	1,1	1,5	1,8	2,0	2,2	2,3	2,4	2,5	2,5	2,5	N=1500
N=2000	1,0	1,3	1,6	1,8	1,9	2,0	2,1	2,1	2,2	2,2	N=2000
N=3000	0,8	1,1	1,3	1,4	1,5	1,6	1,7	1,8	1,8	1,8	N=3000
N=4000	0,7	0,9	1,1	1,2	1,3	1,4	1,5	1,5	1,5	1,5	N=4000
N=5000	0,6	0,8	1,0	1,1	1,2	1,3	1,3	1,4	1,4	1,4	N=5000
N=6000	0,6	0,8	0,9	1,0	1,1	1,2	1,2	1,2	1,3	1,3	N=6000
N=7000	0,5	0,7	0,8	0,9	1,0	1,1	1,1	1,1	1,2	1,2	N=7000
N=7500	0,5	0,7	0,8	0,9	1,0	1,0	1,1	1,1	1,1	1,1	N=7500
N=8000	0,5	0,7	0,8	0,9	0,9	1,0	1,0	1,1	1,1	1,1	N=8000
N=9000	0,5	0,6	0,7	0,8	0,9	0,9	1,0	1,0	1,0	1,0	N=9000
N=10000	0,4	0,6	0,7	0,8	0,8	0,9	0,9	1,0	1,0	1,0	N=10000
N=11000	0,4	0,6	0,7	0,7	0,8	0,9	0,9	0,9	0,9	0,9	N=11000
N=12000	0,4	0,5	0,6	0,7	0,8	0,8	0,9	0,9	0,9	0,9	N=12000
N=13000	0,4	0,5	0,6	0,7	0,7	0,8	0,8	0,8	0,9	0,9	N=13000
N=14000	0,4	0,5	0,6	0,7	0,7	0,8	0,8	0,8	0,8	0,8	N=14000
N=15000	0,3	0,5	0,6	0,6	0,7	0,7	0,8	0,8	0,8	0,8	N=15000
	5,00 %	10,00 %	15,00 %	20,00 %	25,00 %	30,00 %	35,00 %	40,00 %	45,00 %	50,00 %	
	95,00 %	90,00 %	85,00 %	80,00 %	75,00 %	70,00 %	65,00 %	60,00 %	55,00 %	50,00 %	

Il-polikriżi globali tippreżenta liċ-ċittadini bi sfidi multipli u profondi. L-Istħarriġ tal-Ewrobarometru tal-Ħarifa 2022 tal-Parlament Ewropew jispjegahom b'mod ċar u juri l-impatt sostanzjali tal-kriżi tal-għoli tal-ħajja fuq il-ħajja ta' kuljum. Madankollu, minkejja dan it-tħassib, l-appoġġ għall-UE għadu għoli. Madwar l-Unjoni Ewropea, iċ-ċittadini qed jappellaw lill-Parlament Ewropew biex jiddefendi d-demokrazija, jipproteġi d-drittijiet tal-bniedem u l-libertà tal-ħsieb. Huma jridu wkoll li tingħata prijorità lill-ġlieda kontra l-faqar u l-esklużjoni soċjali, is-"saħħa pubblika", "l-azzjoni kontra t-tibdil fil-klima" u "l-appoġġ għall-ekonomija".

L-istħarriġ twettaq minn KANTAR PUBLIC fis- 27 Stat Membru kollha tal-UE mit-12 ta' Ottubru sas-7 ta' Novembru 2022. Saru 26 431 intervista primarjament wiċċ imb'wiċċ u tlestew bil-modalità tal-vidjo fejn meħtieġ, bir-riżultati tal-UE mwieżna skont id-daqs tal-popolazzjoni f'kull pajjiż.

Għal aktar informazzjoni dwar l-istħarriġ sħiħ, skennja l-kodiċi-QR:

PUBBLIKAZZJONI TAL-UNITÀ GĦALL-MONITORAĠĠ TAL-OPINJONI PUBBLIKA
ID-DIRETTORAT ĠENERALI GĦALL-KOMUNIKAZZJONI
IL-PARLAMENT EWROPEW
dgcomm-pom@ep.europa.eu
europa.eu/eurobarometer

EB042EP
NUMRU TAL-KATALGU: QA-CE-22–009-EN-N
ISBN: 978–92–848–0015–5
ISSN: 2529–6973
DOI: 10.2861/732690

© L-Unjoni Ewropea, 2022